



ПРАВИТЕЛЬСТВО САНКТ-ПЕТЕРБУРГА
КОМИТЕТ ПО ГОСУДАРСТВЕННОМУ КОНТРОЛЮ, ИСПОЛЬЗОВАНИЮ
И ОХРАНЕ ПАМЯТНИКОВ ИСТОРИИ И КУЛЬТУРЫ

РАСПОРЯЖЕНИЕ

окуд

04.10.2024

№ 1267-рп

**Об утверждении предмета охраны
выявленного объекта культурного наследия
«Дом Фогеля»**

В соответствии со статьей 3 Закона Санкт-Петербурга от 12.07.2007 № 333-64 «Об охране объектов культурного наследия в Санкт-Петербурге» и пунктом 3.12 Положения о Комитете по государственному контролю, использованию и охране памятников истории и культуры, утвержденного постановлением Правительства Санкт-Петербурга от 28.04.2004 № 651:

1. Утвердить предмет охраны выявленного объекта культурного наследия «Дом Фогеля», расположенного по адресу: Санкт-Петербург, Суворовский пр., дом 38, литера А, Б, согласно приложению к распоряжению.

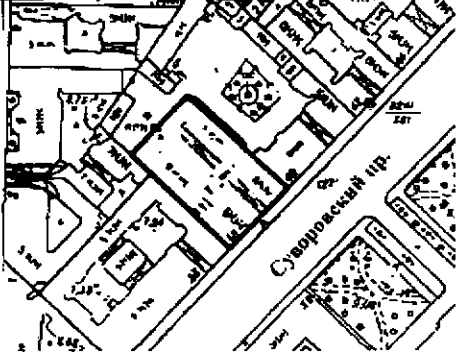


2. Начальнику отдела государственного реестра объектов культурного наследия Управления государственного реестра объектов культурного наследия обеспечить размещение настоящего распоряжения в электронной форме в локальной компьютерной сети КГИОП и его официальное опубликование.

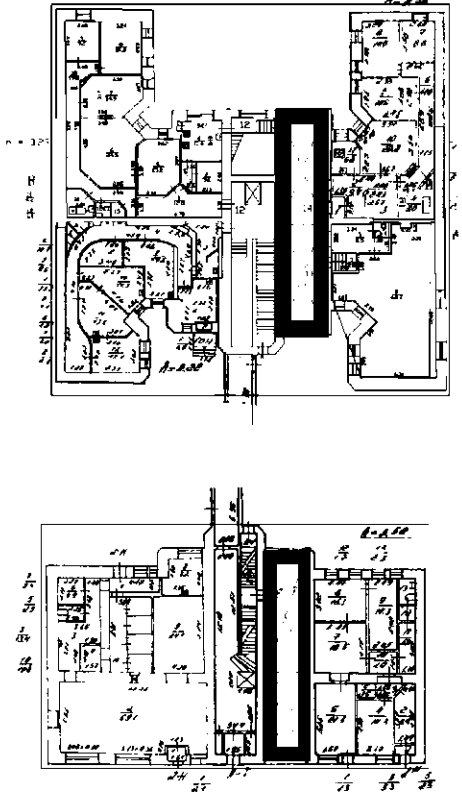
3. Контроль за выполнением распоряжения возложить на начальника Управления государственного реестра объектов культурного наследия.

Заместитель председателя КГИОП


Г.Р. Аганова

Предмет охраны
выявленного объекта культурного наследия «Дом Фогеля»,
расположенного по адресу: Санкт-Петербург, Суворовский пр., дом 38, литера А, Б

№ п.п.	Виды предмета охраны	Элементы предмета охраны	Фотофиксация
1	2	3	4
1.	Объемно-пространственное решение:	<p>объемно-пространственное решение 2-х 6-ти этажных зданий (лицевой и дворовый корпус), соединенных галереей, расположенной между входами на парадные лестницы корпусов, с цокольным этажом и воротными проездами; лицевой корпус с мансардой;</p> <p>высотные отметки конька, карниза мансарды, дымовых труб (лицевой и дворовый корпус);</p> <p>конфигурация и габариты скатных крыш - вид материала покрытия (металл);</p> <p>лицевой фасад лицевого корпуса - 2 эркера, местоположение (с 3-го по 6-й этаж);</p>	  

2.	Конструктивная система здания:	<p>воротные проезды - габариты, конфигурация, местоположение:</p> <p>плоское перекрытие, оштукатуренное, по металлическим балкам;</p>	 <p>The architectural drawings consist of two floor plans and two sections. The top floor plan shows a complex layout of rooms with a central vertical passage highlighted in black. The middle floor plan shows a similar layout with a different section highlighted in black. The bottom two sections are dark, high-contrast images showing the interior of the passage, likely representing the structural elements like beams and plaster mentioned in the text.</p>
----	--------------------------------	---------------------------------------------------------------------------------------------------------------------------------------	----------------------------------------------------------------------------------------------------------------------------------------------------------------------------------------------------------------------------------------------------------------------------------------------------------------------------------------------------------------------------------------------------------------------------------------------------------------------------------------------------------------------------------------------------------------

оформление стен воротного проезда
лицевого корпуса – лопатки, поверхность
облицована кирпичом желтого цвета;

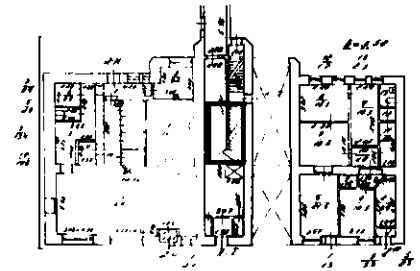


оформление стен воротного проезда
дворового корпуса – лопатки, гладкая
штукатурка;




литера А

лестница: Л-1
(парадная)
ведет с 1-го по 6-й этаж



конфигурация, габариты, местоположение,
тип, материал ступеней (известняк);
ограждение – материал (металл), техника
исполнения (ковка), рисунок
(вертикальные стойки, стянутые верхней и
нижней тетивой, в навершие стоек, через
одну, композиции растительного
характера);
поручни - профилированные, материал
(дерево);




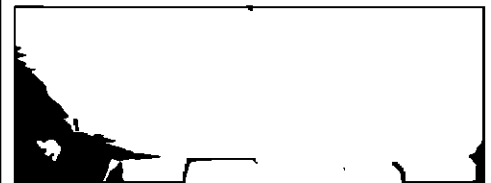

лестничные площадки - покрытие керамической плиткой типа «метлахская», рисунок (светлые восьмиугольные, с мелкими вставками коричневого цвета по углам и бордюром из плиток коричневого цвета);

ограждение – материал (металл), техника исполнения (ковка), рисунок (вертикальные стойки, стянутые верхней и нижней тетивой, в навершие стоек, через одну, композиции растительного характера):

поручни - профилированные, материал (дерево);



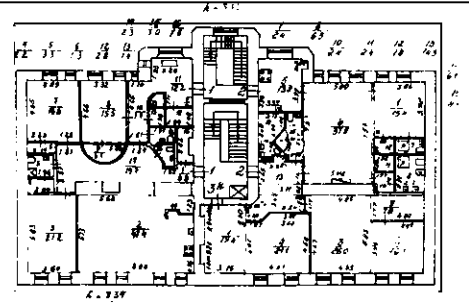
в завершении лестничных площадок - плоское перекрытие с профилированной, штукатурной филенкой;

подшивка лестничных маршей-профилированная, штукатурная филенка;



стена, отделяющая парадную лестницу от черной – местоположение (со 2-го по 6-й этаж);


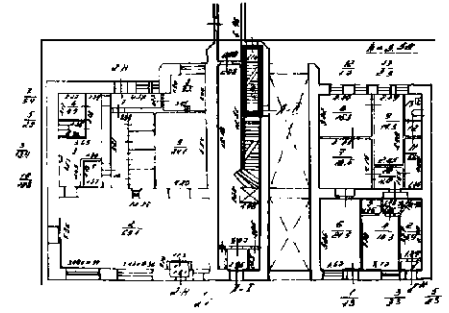
оформление стены, отделяющей парадную лестницу от черной (5 витражей в металлической раме с заклепками);
местоположение витражей (со 2-го по 6-й этаж, по центральной оси);



вид витражей со стороны черной лестницы.

лестница: Л-1
(черная)
ведет с 1-го по 6-й этаж

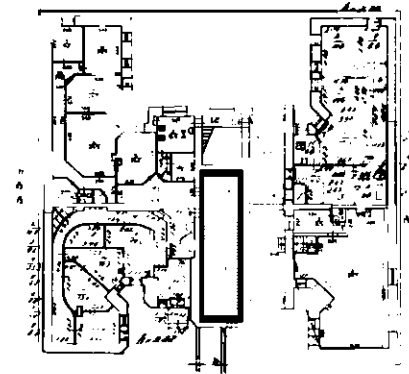
конфигурация, габариты, местоположение,
тип, материал ступеней (известняк);
ограждение – материал, техника
исполнения, рисунок;
поручни - профилированные, материал
(дерево);








литера Б

лестница: б/н
(парадная)
ведет с 1-го по 6-й этаж

конфигурация, габариты, местоположение,
тип, материал ступеней (известняк);
ограждение – материал, техника
исполнения, рисунок;
поручни - профилированные, материал
(дерево);



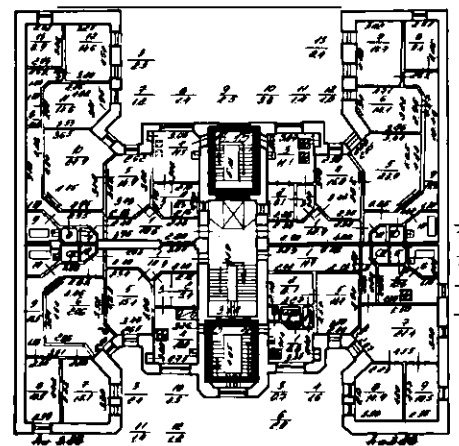
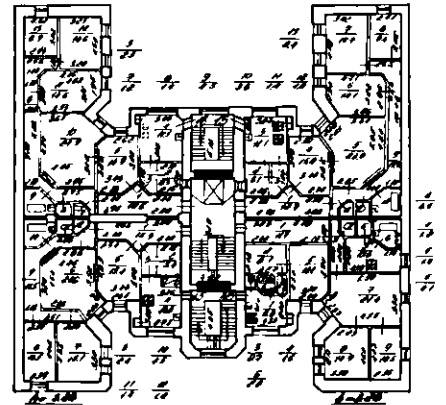
		<p>ограждение – материал, техника исполнения, рисунок; поручни - профилированные, материал (дерево);</p> <p>лестничные площадки - покрытие пола керамической плиткой типа «метлахская», рисунок (светлые восьмиугольники с мелкими вставками коричневого цвета по углам и бордюром из плиток коричневого цвета);</p> <p>в завершении лестничных площадок и лестничных маршей - плоское перекрытие с профилированной, штукатурной филенкой;</p> <p>подшивка лестничных маршей- профилированная, штукатурная филенка;</p> <p>ограждение шахты лифта* - местоположение (по сторонам кабины лифта), материал (металл), техника исполнения;</p> <p>*сохранилось начиная со 2-го этажа</p>	    
--	--	-------------------------------------------------------------------------------------------------------------------------------------------------------------------------------------------------------------------------------------------------------------------------------------------------------------------------------------------------------------------------------------------------------------------------------------------------------------------------------------------------------------------------------------------------------------------------------------------------------------------------------------------------------------------------------------------	------------------------------------------------------------------------------------------------------------------------------------------------------------------------------------------------------------------------------------------------------------------------------------------------------------------------------------------------------------------------------------------------------------------------------------------




оформление (металлическая рама, затянутая чешуйчатой сеткой, в нижней части ажурный кованый орнамент с использованием готических мотивов);





две стены, отделяющие парадную лестницу от черных – местоположение (со 2-го по 6-й этаж);

оформление (витраж в металлической раме, в верхнем ярусе), панель филленчатая в нижнем ярусе;

две лестницы: б/н
(черные)
ведут с 1-го по 6-й этаж



		<p>конфигурация, габариты, местоположение; тип, материал ступеней (известняк);</p> <p>ограждение – материал, техника исполнения, рисунок;</p> <p>вид материала ступеней и промежуточных площадок (известняк);</p>	  
3.	Объемно-планировочное решение:	объемно-планировочное решение помещений с архитектурно-художественной отделкой указанных в п.5.	
4.	Архитектурно-художественное решение фасадов:	архитектурное решение и декоративное оформление фасадов здания в стиле модерн, по проекту архитектора В.В. Шауба, в 1910-1911 гг.;	


		<p>литера А лицевой фасад:</p> <p>шестиэтажный, два эркера, в завершении эркеров – балконы; характер отделки фасада (красно - кирпичная кладка в уровне первого - второго этажей, облицовка из светлого (шамотного) кирпича в уровне третьего - шестого этажей, рустованная штукатурка в оформлении эркеров);</p> <p>филенки оштукатуренные под «шубу», местоположение (между оконными проемами, над оконными проемами и воротным проездом первого этажа);</p> <p>цоколь - раскрепованный, облицовка гранитом чередуется со штукатуркой «под шубу»;</p>	   
--	--	-----------------------------------------------------------------------------------------------------------------------------------------------------------------------------------------------------------------------------------------------------------------------------------------------------------------------------------------------------------------------------------------------------------------------------------------------------------------------------------------------------------------------------------------------------------------	------------------------------------------------------------------------------------------------------------------------------------------------------------------------------------------------------------------------------------------------------------------------------------------------------------------------------------------------------

оконные проемы - габариты, конфигурация (прямоугольные, в форме арки в уровне второго и пятого этажей по центральной оси, балконных дверей в уровне шестого этажа);

заполнение оконных проемов – единообразие рисунка расстекловки и цвета;

оформление оконных проемов второго – шестого этажей - замковые камни из кирпичной кладки; подоконные выступы;

оформление оконного проема по центральной оси в уровне второго этажа – наличник рустованный;



кессонированный, штукатурный наличник, объединяющий оконные проемы четвертого – пятого этажей; фланкирующие пилястры, лепная композиция из вазы и ветвей между этажами, навершие в виде картуша с растительными мотивами по сторонам;

подоконная доска на фигурных кронштейнах, между кронштейнами плоский рельеф из картуша и фланкирующих его валюг;

провисающая гирлянда под оконным проемом третьего этажа;

оформление оконных проемов по 1 и 2, 10 и 11 осям в уровне шестого этажа – наличник из кирпичной кладки;

лопатки филенчатые, в оконном простенке и по сторонам оконных проемов; подоконная доска на 2 окна, на кронштейне с дентикулами и декором в виде элементов картуша;



оформление воротного проезда - наличник из кирпичной кладки;



дверной проем – местоположение, габариты, конфигурация;

заполнение дверного проема - материал (дерево), конструкция (одностворчатое, с нестворными боковыми частями), оформление (филенки);

фрамуга в профилированной раме, в форме 2/3 круга с остеклением,



дверной портал - под профилированным карнизом, с глубокими откосами, характер отделки поверхности (рустованная штукатурка под шубу);

филенчатые лопатки с волнитообразным навершием фланкируют дверной проем;




замковый камень с рельефом из листа аканта, по сторонам которого гирлянды с лентами и бантами;

над карнизом, в уровне второго этажа, профилированные, рустованные откосы оконного проема, с глубокими откосами, характер отделки поверхности (рустованная штукатурка под шубу);

по сторонам оконного проема - сходящиеся волюты и вертикальная лепная композиция из филенки, гирлянды, листьев аканта и шишки пинии;

оформление эркеров - в уровне третьего и пятого этажей - лепные композиции из геральдического щитка с гирляндами;



		<p>балконное ограждение – местоположение (в завершении эркеров), габариты, конфигурация (трехгранное), материал (металл), техника исполнения, оформление (ажурный рисунок растительного и геометрического характера, на лицевой грани - овалный медальон в обрамлении ветвей);</p> <p>подшивка эркера – штукатурная филенка;</p> <p>оформление аттиковых стенок и мансарды – лепные рельефы из гирлянд, волют, раковин,</p> <p>карниз междуэтажный - между вторым и третьим этажами, штукатурный, профилированный;</p> <p>карнизы межэтажные - между пятым и шестым этажами, в центральной части фасада, штукатурные, профилированные;</p>	     
--	--	--------------------------------------------------------------------------------------------------------------------------------------------------------------------------------------------------------------------------------------------------------------------------------------------------------------------------------------------------------------------------------------------------------------------------------------------------------------------------------------------------------------------------------------------------------------------------------------------------------------------------------------------	--------------------------------------------------------------------------------------------------------------------------------------------------------------------------------------------------------------------------------------------------------------------------------------------------------------------------------------------------------------------------------------------------------------------------------------------------------------------------------------------------------------------------------

под карнизом фриз из венков и гирлянд;


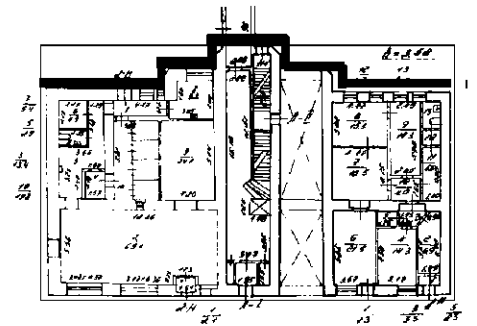
венчающий карниз – штукатурный, профилированный;

дворовые фасады:
лицевой корпус (литера А)

раскрепованный, с ризалитом лестничной клетки черной лестницы; местоположение (в центре фасада);

вид материала и характер отделки фасада - гладкая штукатурка;

цоколь - материал (известняк);



оконные проемы - местоположение, габариты, конфигурация (прямоугольные, квадратной формы на черной лестнице);

заполнение оконных проемов черной лестницы - единообразие рисунка расстекловки (мелкие квадраты) и цвета;

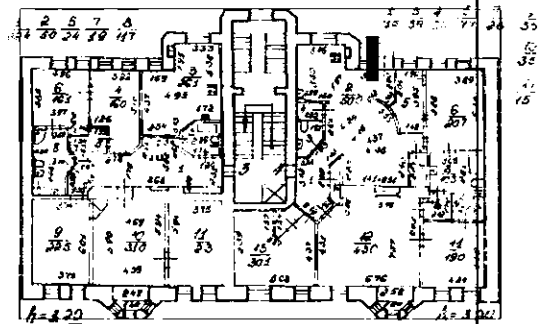
заполнение оконных проемов - единообразие рисунка расстекловки и цвета;




балконные проемы - местоположение (с 3-го по 6-этаж), габариты, конфигурация (прямоугольные);

заполнение балконных проемов - единообразие рисунка расстекловки и цвета;

балконы - угловые, на плите, со скругленным внешним краем;

балконное ограждение - местоположение, габариты, конфигурация, материал, техника исполнения, оформление;



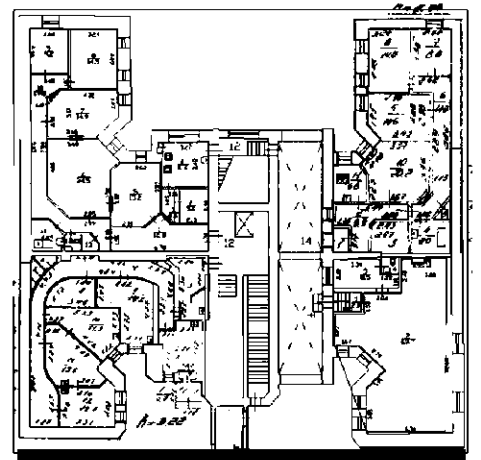
		<p>дверные проемы – местоположение, габариты, конфигурация (прямоугольные, арочной формы в вестибюль парадной лестницы *</p> <p>*заложен</p> <p>карниз межэтажный- местоположение между 2-м и 3-м этажами - штукатурный, профилированный;</p> <p>карниз венчающий - штукатурный, профилированный;</p>	  
--	--	-------------------------------------------------------------------------------------------------------------------------------------------------------------------------------------------------------------------------------------------------------------------------------------------------------	------------------------------------------------------------------------------------------------------------------------------------------------------------------------------------------------------------------------------------------------------------------

переход между лицевым корпусом (литера А и дворовым корпусом литера Б);
открытый;
вид материала и характер отделки фасадов
- гладкая штукатурка



дворовый корпус (литера Б)

фасад со стороны двора:





раскрепованный, с ризалитом лестничной
клетки парадной лестницы;
местоположение (в центре фасада);
вид материала и характер отделки фасада -
гладкая штукатурка;



цоколь - материал (известняк);



		<p>оконные проемы - местоположение, габариты, конфигурация (прямоугольные, квадратной формы на черной лестнице);</p> <p>заполнение оконных проемов черной лестницы – единообразие рисунка расстекловки (мелкие квадраты) и цвета;</p> <p>заполнение оконных проемов - единообразие рисунка расстекловки и цвета;</p> <p>дверные проемы – местоположение, габариты, конфигурация (прямоугольные);</p> <p>карниз межэтажный- местоположение между 2-м и 3-м этажами - штукатурный, профилированный;</p> <p>карниз венчающий - штукатурный, профилированный;</p>	   
--	--	---------------------------------------------------------------------------------------------------------------------------------------------------------------------------------------------------------------------------------------------------------------------------------------------------------------------------------------------------------------------------------------------------------------------------------------------------------------------------------------------------------------------------------------------------------------	------------------------------------------------------------------------------------------------------------------------------------------------------------------------------------------------------------------------------------------------------------------------------------------------------------------------------------------------------

северный (тыльный) фасад дворового корпуса (литера Б):

с ризалитом клетки черновой лестницы
местоположение (в центре фасада),
боковые ризалиты;



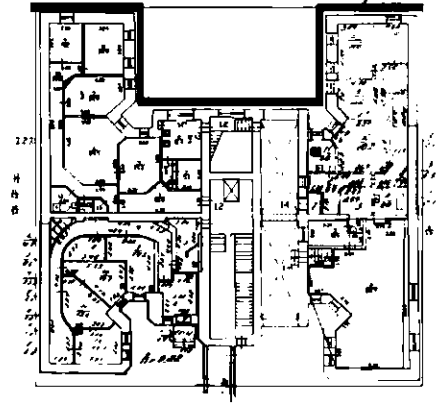
вид материала и характер отделки фасада -
гладкая штукатурка;

цоколь - материал (известняк);

оконные проемы - местоположение,
габариты, конфигурация (прямоугольные,
квадратной формы на черной лестнице);

заполнение оконных проемов черной
лестницы - материал (дерево), цвет и
рисунок расстекловки;

заполнение оконных проемов -
единообразие рисунка расстекловки и
цвета (коричневый);

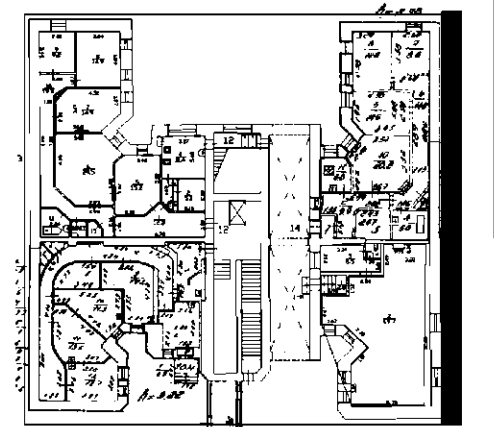


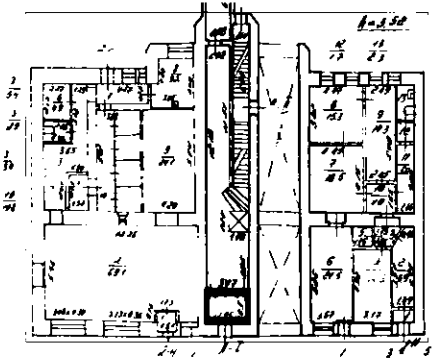


карниз межэтажный - местоположение (между 2 и 3 этажами) - штукатурный, профилированный, с дентикулами;

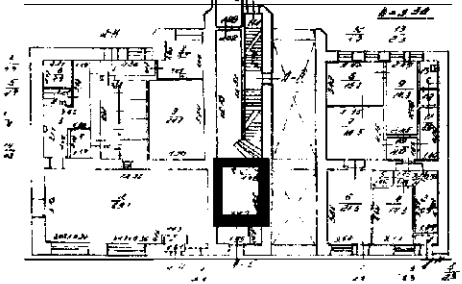



карниз венчающий - штукатурный, профилированный. с дентикулами;

восточный фасад:

характер отделки фасада - кирпичная кладка.



5.	<p>Декоративно-художественная отделка интерьеров:</p>	<p>лицевой корпус (литера А):</p> <p>1 этаж</p> <p>помещение: № б/н:</p> <p>тамбур</p> <p>оформление стен - панели стеновые, двухъярусные, филенчатые (филенки с профилем по периметру), под профилированным карнизом, на гладком плинте;</p> <p>дверь тамбура (внутренняя) - материал (дерево), конструкция (полусветлая, верхние филенки с остеклением), одностворчатая, с нестворными боковыми частями), оформление (филенки с профилем по периметру); фрамуга в профилированной раме, в форме 2/3 круга с остеклением;</p>	  
----	-------------------------------------------------------	--------------------------------------------------------------------------------------------------------------------------------------------------------------------------------------------------------------------------------------------------------------------------------------------------------------------------------------------------------------------------------------------------------------------------------------------------------------------------------------------------------------------------------	----------------------------------------------------------------------------------------------------------------------------------------------------------------------------------------------------------------------------------------------------------------

		<p>помещение: № б/н: вестибюль парадной лестницы</p> <p>оформление потолка - рама штукатурная, профилированная, фигурной формы, с лепным рельефом из венков с лентами по углам;</p> <p>оформление потолка - рама штукатурная, профилированная;</p>	   
--	--	--------------------------------------------------------------------------------------------------------------------------------------------------------------------------------------------------------------------------------------------------------	------------------------------------------------------------------------------------------------------------------------------------------------------------------------------------------------------------------------------------------------------------------------------------------------------------------------------------------------------

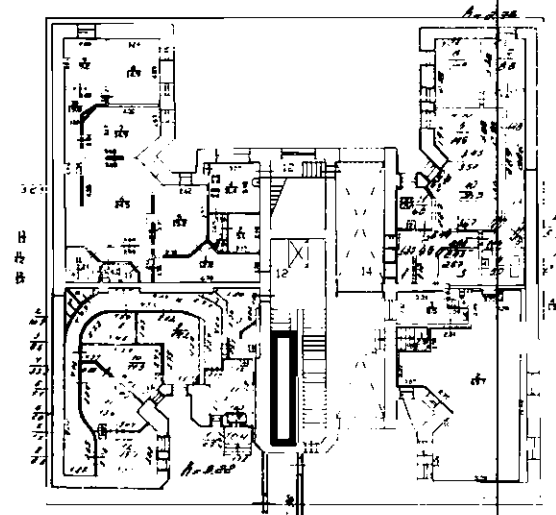
оформление стен, включая стену 1-ого марша лестницы - рамы штукатурные, с лепной гирляндой по верхнему внутреннему краю*



дворовый корпус (литера Б):


1 этаж

помещение: № 6/н:



вестибюль парадной лестницы:



		<p>софит арки - оформлен овальной, штукатурной филенкой;</p> <p>покрытие пола керамической плиткой типа «метлахская», рисунок (светлые восьмиугольные, с мелкими вставками коричневого цвета по углам и поперечными полосами из плиток коричневого цвета).</p>	 <p>The top photograph shows a close-up of an arched ceiling with a decorative, textured finish. The bottom photograph shows a floor covered in a geometric tile pattern, featuring light-colored octagonal tiles with small brown inserts at the corners and horizontal bands of brown tiles.</p>
--	--	----------------------------------------------------------------------------------------------------------------------------------------------------------------------------------------------------------------------------------------------------------------	----------------------------------------------------------------------------------------------------------------------------------------------------------------------------------------------------------------------------------------------------------------------------------------------------------------------------------------------------------------------------------------