



ХАНТЫ-МАНСИЙСКИЙ АВТОНОМНЫЙ ОКРУГ – ЮГРА

## ГУБЕРНАТОР

### ПОСТАНОВЛЕНИЕ

от 29 июля 2015 года

№ 81

Ханты-Мансийск

**Об утверждении лимитов добычи охотничьих ресурсов с 1 августа 2015 года по 1 августа 2016 года в Ханты-Мансийском автономном округе – Югре**

В соответствии со статьей 24 Федерального закона от 24 июля 2009 года № 209-ФЗ «Об охоте и о сохранении охотничьих ресурсов и о внесении изменений в отдельные законодательные акты Российской Федерации», статьей 4 Закона Ханты-Мансийского автономного округа – Югры от 11 июня 2010 года № 96-оз «О регулировании отдельных отношений в области охоты и сохранения охотничьих ресурсов на территории Ханты-Мансийского автономного округа – Югры», приказом Министерства природных ресурсов и экологии Российской Федерации от 29 июня 2010 года № 228 «Об утверждении порядка принятия документа об утверждении лимита добычи охотничьих ресурсов, внесения в него изменений и требований к его содержанию», учитывая письмо Министерства природных ресурсов и экологии Российской Федерации от 16 июля 2015 года № 04-15-29/16542, приказ Службы по контролю и надзору в сфере охраны окружающей среды, объектов животного мира и лесных отношений Ханты-Мансийского автономного округа – Югры от 7 июля 2015 года № 6-ЭЭ «Об утверждении заключения государственной экологической экспертизы», общественные обсуждения в муниципальных образованиях, протокол от 17 июля 2015 года № 7 заседания Общественного совета при Департаменте природных ресурсов и несырьевого сектора экономики Ханты-Мансийского автономного округа – Югры, **п о с т а н о в л я ю:**

1. Утвердить лимиты добычи охотничьих ресурсов с 1 августа 2015 года по 1 августа 2016 года в Ханты-Мансийском автономном округе – Югре (приложения 1-7).

2. Контроль за распределением лимитов добычи охотничьих ресурсов, утвержденных настоящим постановлением в соответствии с Положением о Департаменте природных ресурсов и несырьевого сектора экономики Ханты-Мансийского автономного округа – Югры, утвержденным постановлением Губернатора Ханты-Мансийского автономного округа – Югры от 6 сентября 2010 года № 176, осуществляет Департамент природных ресурсов и несырьевого сектора экономики Ханты-Мансийского автономного округа – Югры.

Временно исполняющая обязанности  
Губернатора Ханты-Мансийского  
автономного округа – Югры

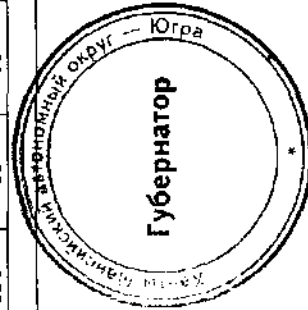


Н.В.Комарова

**Приложение 1**  
к постановлению Губернатора  
Ханты-Мансийского  
автономного округа – Югры  
от 29 июля 2015 года № 81

**Лимиты добычи охотничьих ресурсов в Ханты-Мансийском автономном округе – Югре  
на период с 1 августа 2015 года по 1 августа 2016 года**

№ п/п	Вид охотничьих ресурсов	Площадь, собственная для обитания вида охотничьего ресурса, тыс. га	2013 г.				2014 г.				Установившиеся лимиты добычи в 2015 г.						
			Численность, особей	лимит, особей	Освоение лимита, в т.ч.		Численность, особей	лимит, особей	освоение лимита, в т.ч.		Численность, особей	Лимит, в т.ч.		до года		всего лимит	
					особей	%			особей	%		особей	% от лимита	особей	% от лимита	особей	% от лимита
			особей	%	особей	%	особей	%	особей	%	особей	% от лимита	особей	% от лимита	особей	% от лимита	особей
1	2	3	4	5	6	7	8	9	10	11	12	13	14	15	16	17	18
1	Лось	46393,45	18407	561	291	51,8	19917	631	307*	48	18392	547	78,8	13	13	567	3,15
2	Соболь	46165,78	40869	10595	4079	38,5	37435	10278	4428*	43	40511			7	7	12989	32,06
3	Мелвель	43659,72	6750	664	73	10,9	6444	720	103*	14	6002					738	12,2
4	Барсук	21966,35	8197	816	6	0,73	1873	189	8*	4	4117					211	5,1
5	Рысь	19,981,72	86	8	1	12,5	185	18	5*	33	246					18	7,3
7	Выдра	30293,93	1301	119	3	2,52	650	33	10*	33	2003					96	4,7
* Информация представлена не всеми охотпользователями																	



Приложение 2  
к постановлению Губернатора  
Ханты-Мансийского  
автономного округа – Югры  
от 29 июля 2015 года № 81

Квоты добычи охотничьих ресурсов  
ЛЮСЬ  
(вид охотничьих ресурсов)

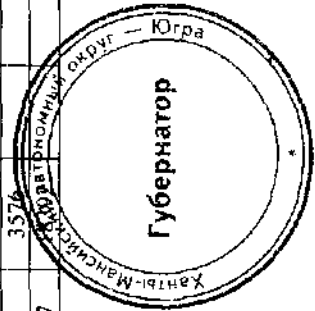
в Ханты-Мансийском автономном округе – Югре с 1 августа 2015 года по 1 августа 2016 года

№ п/п	Наименование закрепленного охотничьего угодья, общедоступных охотничьих угодий муниципальных районов и иной территории, являющейся средой обитания охотничьих ресурсов	Площадь, свойственная для обитания вида охотничьих ресурсов, тыс. га	Численность вида охотничьих ресурсов, особей			Показатель численности, особей на 1000 га			% от численности	особей	Квоты добычи в том числе:			до 1 года, особей
			2013 г.	2014 г.	2015 г.	2013 г.	2014 г.	2015 г.			старше 1 года, особей	самцы	без подразделения по половому признаку	
1	2	3	4	5	6	7	8	9	10	11	12	13	14	15
Белоярский район														
1	Общедоступные охотничьи угодья	2990,69	2254	1977	1382	1	0,94	0,46	3	41			41	
Итого по району:														
		2990,69	2254	1977	1382					41		0	41	
Берёзовский район														
2	Общедоступные охотничьи угодья	4301,991	1764	2851	1841	2	0,66	0,43	3	55			55	
3	ОКМПС «Гуруля»	338,3	147	185	244	0,53	0,55	0,72	3	7			6	1
4	ЗАО «Берёзовский кооперопромхоз»	3336,8	730	816	917	0,22	0,25	0,270	3	27			26	1
5	ИП Козловский А.В.	29,76	42	61	69	1,43	2,09	2,32	5	3			3	
6	СРО КМПС «Меж»	39,846	31	58	60	2,19	2	1,51	5	3			3	
Итого по району:														
		8046,697	2714	3971	3131					95		0	93	2
Кондинский район														
7	Общедоступные охотничьи угодья	3559,414	1561	1898	1826	0,69	0,77	0,51	3	54			54	



Октябрьский район													
		1824,935	865	752	1020	0,41	0,49	0,56	3	30			30
29	Общедоступные охотничьи угодья												
30	ОО «Октябрьская районная общественная организация охотников и рыболовов»	224,26			2			0,01					
31	ООО «Унгорское охотничье хозяйство»	118,62			247			2,08	5	12			2
32	ЗАО «Обскос»	27		43	37		1,61	1,37	5	1			1
Итого по району		2194,815	865	795	1306					43			41
Советский район													
33	Общедоступные охотничьи угодья	1845,83	494	571	581	0,39	0,39	0,31	3	17			17
34	ЗАО «Строймонтаж»	87,119	48	52		0,55	0,6						
35	ИП Петров Д.А.	7,34	19	19	19	2,6	2,6	2,59	7	1			1
36	ИП Бородулин С.В.	16,546	31	36	28	1,8	2,8	1,69					
37	Военно-охотничье общество Уральского военного округа	66,71	54	93	92	0,8	1,44	1,380	5	4			4
38	ООО «Газпром Трансгаз Югорск»	182,3	143	188	143	0,96	2,04	0,78	3	4			4
39	ООО «Зеленый лес»	126,439	47	51	63	91	0,88	0,5	3	1			1
Итого по району		2332,284	836	1010	926					27			27
Сургутский район													
40	Общедоступные охотничьи угодья	8481,116	1231	1398	1350	0,14	0,24	0,16	3	40			40
41	Региональная общественная организация охотников и рыболовов Ханты-Мансийского автономного округа – Югры	789,84	301	308	301	1,3	0,34	0,38	3	9			9
Итого по району		9270,956	1532	1706	1651					49			49
Ханты-Мансийский район													
42	Общедоступные охотничьи угодья	1053,656	333	841	734	0,59	0,8	0,7	3	22			22
43	ИП Эмалевский Г.П.	18,65			23			1,23	5	1			1
44	МБУ Ханты-Мансийского района «Досуговый центр «Иматуй»	1340,4	1035	1141	1225	0,75	1,7	0,91	3	36	2		30
45	ИП Першин А.П.	50,144	65	92	84	1,29	2,4	1,68	5	4	1		3
46	НРО «Колмолай»	285,05	351	351	269	1,62	1,62	0,940	3	8			8
47	НРО «Нарымский Стан»	30,5	-	23	28	.	0,75	0,92	3				0

48	КМНС ООО «Сервисная компания»	27,518	50	48	44	1,9	1,82	1,6	5	2			2
49	ИП Пулунов Н.В.	25,41	39	70	71	1,56	0,67	2,79	5	3			3
50	ООО «Югорский лес»	10,7	50	21	12	1,56	1,76	1,12	5	0			0
51	ИО «Согом»	287,112	114	93		0,39	0,28						
52	ИП Еранкин А.А.	8,34	25	31	28	3	3,6	3,4	5	1			1
53	НО КМНС «Вар»	41,524	41										
54	ИП Шуклин А.П.	6,01	-	3	2	-	0,28	0,33					
55	ИП Слескин С.Ф.	9,1	23	20	14	2,49	1,84	1,54					
56	ОКМНС «Охлым»	180,08	346	310	302	1,9	1,72	1,68	5	15			13
57	ОМВ «Правдинск»	11,784	-	3		-	0,28						
58	ИП Мальцев Д.И.	8,285	-	5	4	-	1,26	0,48					
59	ООО «Промысловик»	170,6	116	144	177	1,16	0,84	1,04	3	5			5
60	ОМН «Озеро «Гымыгтор»	8,433	-	1	1	-	0,1	0,12					
61	ОКМНС Сорни Хагхо	13,42	-	9	12	-	0,7	0,89					
62	НОКМНС «ЕМАН ХАТЛ»	27,5	39	51	27	1,4	1,84	0,98	3	0			0
63	ИП Куксин А.А.	7,788	-	15	20	-	1,89	2,57	7	1			1
64	ИП Загородских Т.А.	28,45	43	55	60	1,51	1,56	2,1	5	3			3
65	ИП Рупцов М.В.	36,77	35	41	42	0,95	1	1,14	5	2			2
66	ИП Ковалева Н.М.	65,4	62	67		1,2	1,03						
67	ИП Щейкин С.С.	52,29	80	81	81	1,6	2,61	1,55	5	4			4
68	ИП Ульякина П.Ю.	20,511			27	2,2		1,32	5	1			1
69	ИП Медведев Ф.В.	30,919	50										
70	ИП Медведев Ю.П.	34,55	50	51	52	1,4	1,42	1,51	5	2			2
71	ОКМНС «Остяко- Волульск»	41,38	44	51	60	0,89	1,46	1,450	5	3			3
72	ОО «Ханты-Мансийское районное общество охотников и рыболовов»	87,3	39	47	57	0,99	0,84	0,65	3	1			1
73	ИП Першин Н.П.	82,1	77	108	120	0,94	1,23	1,46	5	6			4
Итого по району		4101,674	3107	3773	3576					120			109
ИТОГО ПО СУБЪЕКТУ		46393,445	18407	19917						567	0		547



Приложение 3  
к постановлению Губернатора  
Ханты-Мансийского  
автономного округа – Югры  
от 29 июля 2015 года № 81

Квоты добычи охотничьих ресурсов  
(вид охотничьих ресурсов)  
СОБОЛЬ  
в Ханты-Мансийском автономном округе – Югре с 1 августа 2015 года по 1 августа 2016 года

№ п/п	Наименование закрепленного охотничьего угодья, общедоступных охотничьих угодий муниципальных районов и иной территории, являющейся средой обитания охотничьих ресурсов	Площадь, свойственная для обитания охотничьих ресурсов, тыс. га	Численность вида охотничьих ресурсов, особей				Показатель численности, особей на 1000 га				% от численности	особей	Квоты добычи в том числе, особей			
			2013 г.	2014 г.	2015 г.	2013 г.	2014 г.	2015 г.	старше 16 лет	самцы			самки	без подразделения по половому признаку		
1	2	3	4	5	6	7	8	9	10	11	12	13	14	15		
1	Общедоступные охотничьи угодья	2990,69	1652	2215	1832	1,37	0,89	0,6	35	641			641			
Итого по району		2990,69	1652	2215	1832					641			641			
Березовский район																
2	Общедоступные охотничьи угодья	4301,991	4131	4409	4904	2,8	1,3	1,14	35	1716			1716			
3	ИП Козловский А.В.	29,76		8	5		0,38	0,168								
4	ОКМПС «Турция»	338,3	680	670	1253		2,2	3,7	35	438			438			
5	ЗАО «Березовский кооперативпрохоз»	3336,8	5091	4350	5269	1,53	1,3	1,57	35	1844			1844			
6	СРО КМПС «Межи»	39,846	34	52	34	2,54	1,93	0,85	35	11			11			
Итого по району:		8046,697	9936	9489	11465					4009			4009			
Кондинский район																
7	Общедоступные	3559,414	1363	766	1244	0,4	0,34	0,34	35	435			435			





Ларьяк»	10341,66	11157	6772	5703						1941	1941
Итого по району:											
Октябрьский район											
29	Общедоступные охотничьи угодья	1824,935	1737	1632	1570	1,03	1,09	0,86	35	549	549
30	ООО «Унгорское охотничье хозяйство»	118,62			1313			11,07	15	196	196
31	ЗАО «Обское»	27	-	24	8	-	0,89	0,296	35		
Итого по району:	1970,555	1737	1656	2891		-	-	-	-	745	745
Советский район											
32	Общедоступные охотничьи угодья	1845,83	1526	1553	1673	1,04	1,06	0,906	35	585	585
33	Военно-охотничье общество Уральского военного округа	66,71	66	61	65	1	0,96	0,974	35	22	22
34	ИП Петров Д.А.	7,34		35	35		4,76	4,768	35	12	12
35	ООО «Зеленый лес»	126,439	43	299	293	0,3	0,92	2,317	35	102	102
36	ИП Бородулин Э.В.	16,545	8	8	17	0,56	0,74	1,028			
37	ЗАО «Стройонтаж»	87,119		52			0,6				
38	ООО «Газпром Трансгаз Югорск»	182,3	297	242	299	1,63	1,52	1,64	5	14	14
Итого по району:	2332,283	1940	2250	2382						735	735
Сургутский район											
39	Общедоступные охотничьи угодья	8481,116	4347	3404	3271	0,5	0,9	0,386	35	1144	1144
40	Региональная общественная организация охотников и рыболовов Ханты-Мансийского автономного округа – Югры	789,84	255	193	379	0,1	0,88	0,48	35	132	132
Итого по району:	9270,956	4602	3597	3650						1276	1276
Ханты-Мансийский район											
41	Общедоступные охотничьи угодья	1053,656	431	782	775	0,34	0,98	0,736	35	271	271
42	ИП Эмановский Г.П.	18,65			15			0,804			
43	ОО «Ханты-Мансийское районное общество охотников и рыболовов»	87,3	57	81	98	1,45	3,78	1,123	35	34	34
44	ОКМНС «Остяк-Вотульск»	41,38	54	53	71	0,99	0,57	1,716	35	24	24



Приложение 4  
к постановлению Губернатора  
Ханты-Мансийского  
автономного округа – Югры  
от 29 июля 2015 года № 81

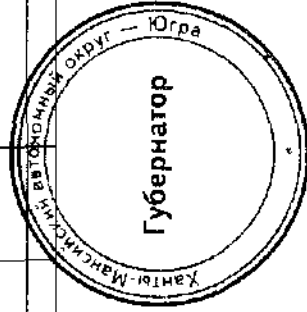
Квоты добычи охотничьих ресурсов  
МЕДВЕДЬ  
(вид охотничьих ресурсов)  
в Ханты-Мансийском автономном округе – Югре  
с 1 августа 2015 года по 1 августа 2016 года

№ п/п	Наименование закрепленного охотничьего угодья, общедоступных охотничьих угодий муниципальных районов и иной территории, являющейся средой обитания охотничьих ресурсов	Площадь, свойственная для обитания вида охотничьих ресурсов, тыс. га	Численность вида охотничьих ресурсов, особей			Показатель численности, особей на 1000 га			% от численности	особе и	Квоты добычи в том числе:				лю I года, особей
			2013 г.	2014 г.	2015 г.	2013 г.	2014 г.	2015 г.			старше 1 года, особей	самцы с самокостенением и рогами (пятами)	самцы во время года	без подразделения по родовому признаку	
1	2	3	4	5	7	8	8	10	11	12	13	14	15		
Белоярский район															
1	Общедоступные охотничьи угодья	2990,69	440	239		0,19	0,07	15	35				35		
Итого по району															
		2990,69	440	239		0,19	0,07		35				35		
Берёзовский район															
2	Общедоступные охотничьи угодья	4301,991	588	589		0,13	0,13	15	88				88		
3	ОКМПС «Турулья»	338,3	134												
4	ЗАО «Берёзовский коопзверопромхоз»	3336,8	489	433		0,15	0,13	10	43				43		
Итого по району															
		7977,091	1211	1022					131				131		
Кондинский район															
5	Общедоступные охотничьи угодья	3559,414	346	336		0,1	0,09	15	50				50		



25	Общедоступные охотничьи угодья	1824,935	346	377	0,23	0,25	15	56	56
26	ЗАО «Обское»	27		23	0,8		15	3	3
Итого по району		1824,935	346	400				59	59
Советский район									
27	Общедоступные охотничьи угодья	1845,83	169	226	0,78	0,12	15	33	33
28	ИП Бороудин Э.В.	16,546	7	6	0,58				
29	Военно-охотничье общество Уральского военного округа	66,71	18	43	0,78	0,64	15	6	6
30	ООО «Газпром Трансгаз Югорск»	182,3	44	26	0,25				
31	ЗАО «Строймонтаж»	87,119	64	19	0,6				
32	ООО «Зелёный лес»	126,439	56	56	0,48	0,44	15	8	8
Итого по району		2324,944	358	376				47	47
Сургутский район									
33	Общедоступные охотничьи угодья	8481,116	289	452	0,01	0,05	15	67	67
34	Региональная общественная организация охотников и рыболовов Ханты-Мансийского автономного округа – Югры	789,84	147	72	0,16	0,09	15	10	10
Итого по району		9270,956	436	524				77	77
Ханты-Мансийский район									
35	Общедоступные охотничьи угодья	1053,656	106	184	3,5	0,175	15	27	27
36	ООО «Югорский лес»	10,7		11		1,028	15	1	1
37	МБУ Ханты-Мансийского района «Досуговый центр «Имитуй»	1340,4	307	283	0,59	0,211	10	28	28
38	ИП Кукени А.А.	7,788	11	11	1,4	1,412	15	1	1
39	ИРО «Колмолай»	285,05	80		0,28				
40	ИО «Согном»	287,112	57	56	0,6				
41	ИП Мальцев Д.И.	8,285	11	10	1,33	1,207	15	1	1
42	ИП Слинкин С.Ф.	9,1	12	15	1,4	1,648	10	1	1
43	ООО «Промысловик»	170,6	31	35	0,2	0,205	15	5	5
44	НОКМНС «ЕМАИ ХАТЛ»	27,5	14	5	0,5	0,182	15		
45	ОКМНС «Сорли Хангэ»	13,421	5	8	0,37				
46	ИП Ковалёва Н.М.	65,4	20		0,3				
47	ИП Мелведев Ю.И.	34,55	9	14	0,65	0,405	15	2	2

48	ОКМПС «Остяко-Вогульск»	41,38		13	36		0,3	0,87	10	3		3
49	ОО «Ханты-Мансийское районное общество охотников и рыболовов»	87,3		25	37		0,6	0,424	15	5		5
50	НОКМНС «Троица»	5,638		6			1					
51	ИП Першин А.П.	50,144		20	20		0,3	0,399	15	3		3
52	ИП Першин А.Н.	13,362		5			0,3					
53	ИП Ульякина П.Ю.	20,511			16			0,78	15	2		2
54	ИП Першин П.П.	82,1		30	21		0,3		15	3		3
Итого по району		3613,997		762	762					82		82
ИТОГО ПО СУБЪЕКТУ		44256,596		6444	6002					738		738




**Приложение 5**  
к постановлению Губернатора  
Ханты-Мансийского  
автономного округа – Югры  
от 29 июля 2015 года № 81

**Квоты добычи охотничьих ресурсов**  
**Рысь**  
(вид охотничьих ресурсов)  
в Ханты-Мансийском автономном округе – Югре  
с 1 августа 2015 года по 1 августа 2016 года

№ п/п	Наименование закрепленного охотничьего угодья, общедоступных охотничьих угодий муниципальных районов и иной территории, являющейся средой обитания охотничьих ресурсов	Площадь, свойственная для обитания вида охотничьих ресурсов, тыс. га	Численность вида охотничьих ресурсов, особей					Показатель численности, особей на 1000 га				% от численности	особей	Квоты добычи в том числе:			
			2013 г.	2014 г.	2015 г.	2013 г.	2014 г.	2015 г.	самцы с несокращенными рогами (пацками)	самцы во время гона	без подразделения по половому признаку			до 1 года	особей		
1	2	3	4	5	6	7	8	9	10	11	12	13	14	15			
1	Общедоступные охотничьи угодья	2990,69		6													
	Итого по району	2990,69		6													
Белоярский район																	
2	Общедоступные охотничьи угодья	3559,414	56	58	55	0,03	0,03	0,015	10	5			5				
3	ОКМПС «Красный Яр»	164,28		15	20		0,15	0,122	10	2			2				
4	РО «Карым»	46,4		1	1		0,02	0,04									
5	СХПО «Лукарь»	454,56	30	37	41	0,06	0,094	0,09	10	4			4				
	Итого по району	4224,654	86	111	117					11			11				
Нефтеюганский район																	
6	ОО «НЮОИР»	200,514		3			0,02										
7	ООО «Промысловик»	39,4		3	3		0,02	0,08									
8	ОАО «Нефтеюганское охотничье-промысловое хозяйство»	504,5		2			0,01										
	Итого по району	744,414		8	3												



Октябрьский район									
9	ООО «Унгорское охотничье хозяйство»	118,62			6			0,02	
	Итого по району	118,62			6				
Советский район									
10	Общедоступные охотничьи угодья	1845,83			6			0,004	
	Итого по району:	1845,83			6				
Сургутский район									
11	Общедоступные охотничьи угодья	8481,116		55	78		10	0,009	7
	Итого по району	8481,116		55	78		7		7
Ханты-Мансийский район									
12	ИП Ковалева П.М.	65,4		1				0,02	
13	МБУ Ханты-Мансийского района «Досуговый центр «Имугуй»	1340,4			36			0,03	
14	ООО «Промысловик»	170,6		4				0,03	
	Итого по району	1576,4		5	36				
	<b>ИТОГО ПО СУБЪЕКТУ</b>	<b>19981,72</b>	<b>86</b>	<b>185</b>	<b>246</b>		<b>18</b>		<b>18</b>

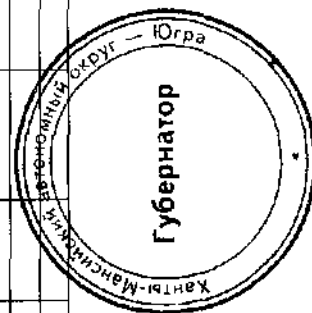


**Приложение 6**  
к постановлению Губернатора  
Ханты-Мансийского  
автономного округа – Югры  
от 29 июля 2015 года № 81

**Квоты добычи охотничьих ресурсов**  
**\_\_\_\_\_ ВЫДРА \_\_\_\_\_**  
(вид охотничьих ресурсов)  
в Ханты-Мансийском автономном округе – Югре  
с 1 августа 2015 года по 1 августа 2016 года

№ п/п	Наименование закрепленного охотничьего угодья, общедоступных охотничьих уголлей муниципальных районов и иной территории, являющейся средой обитания охотничьих ресурсов	Площадь, собственная для обитания вида охотничьих ресурсов, тыс. га	Численность вида охотничьих ресурсов, особей			Показатель численности, особей на 1000 га			% от численности	особей	Квоты добычи в том числе:			до 1 года, особей
			2013 г.	2014 г.	2015 г.	2013 г.	2014 г.	2015 г.			старше 1 года, особей	самцы с неокрепшими рогами (пантами)	вы время года	
1	2	3	4	5	6	7	8	9	10	11	12	13	14	15
<b>Белоярский район</b>														
1	Общедоступные охотничьи угодья	2990,69	40	48	569	0,01	0,2		5	28			28	
Итого по району														
Березовский район														
2	Общедоступные охотничьи угодья	4301,991	0	40	644	0,01	0,14		5	32			32	
Итого по району														
Колдинский район														
3	Общедоступные охотничьи угодья	3559,414	200	150	130	0,03	0,03		5	6			6	
Итого по району														
Нефтеганский район														
4	Общедоступные охотничьи угодья	1263,425	0	0	17		0,005							

Итого по району		1263,425	0	0	17	Нижевартовский район		0	0
5	Общедоступные охотничьи угодья	3381,072	352	0	20	4,3	0,005	5	1
Итого по району		3381,072	352	0	20	4,3		1	1
		Октябрьский район							
6	Общедоступные охотничьи угодья	1824,935	0	75	106	0,01	0,02	5	5
Итого по району		1824,935	0	75	106			5	5
		Советский район							
7	Общедоступные охотничьи угодья	1845,843	0	2	18	0,01	0,01		
Итого по району		1845,843	0	2	18				
		Сургутский район							
8	Общедоступные охотничьи угодья	8481,116	0	197	321	0,01	0,03	5	16
9	Региональная общественная организация охотников и рыболовов Ханты-Мансийского автономного округа - Югры	903,494	150	59	48	0,5	0,3	5	2
Итого по району		9384,61	150	256	369			18	18
		Ханты-Мансийский район							
10	Общедоступные охотничьи угодья	1053,656	0	25	43	0,02	0,04	5	2
11	МБУ Ханты-Мансийского района «Досуговый центр Имтитуй»	688,3	0	54	87		0,6	5	4
Итого по району		1741,956	0	79	130			6	6
ИТОГО ПО СУБЪЕКТУ		30293,936	742	650	2003			96	96



**Приложение 7**  
**к постановлению Губернатора**  
**Ханты-Мансийского**  
**автономного округа – Югры**  
**от 29 июля 2015 года № 81**

**Квоты добычи охотничьих ресурсов**  
**БАРСУК**  
**(вид охотничьих ресурсов)**  
**в Ханты-Мансийском автономном округе – Югре**  
**с 1 августа 2015 года по 1 августа 2016 года**

№ п/п	Наименование закрепленного охотничьего угодья, общедоступных охотничьих угодий муниципальных районов и иной территории, являющейся средой обитания охотничьих ресурсов	Площадь, свойственная для обитания вида охотничьих ресурсов, тыс. га	Численность вида охотничьих ресурсов, особей			Показатель численности, особей на 1000 га			% от численности	особей	Квоты добычи			
			2013 г.	2014 г.	2015 г.	2013 г.	2014 г.	2015 г.			старше 1 года, особей	самцы во время года (палтами)	самцы во время года (палтами)	без подразделения по половому признаку
1	2	3	4	5	7	8	8	10	11	12	13	14	15	
<b>Белоярский район</b>														
1	Общедоступные охотничьи угодья	2990,69	36	72	0,01	0,02	10	7	7			7		
Итого по району:		2990,69	36	72				7	7			7		
<b>Котлинский район</b>														
2	Общедоступные охотничьи угодья	3559,414	581	443	0,1	0,12	10	44	44			44		
Итого по району:		3559,414	581	443				44	44			44		
<b>Нефтеюганский район</b>														
3	Общедоступные охотничьи угодья	1263,425	8	78		0,06	10	7	7			7		
4	ООО «Промысловик»	39,4	9	12	0,2	0,3	10	1	1			1		
5	ОО «Нефтеюганское общество охотников и рыболовов»	200,514	5	19		0,09	10	1	1			1		



