

## ДЕПАРТАМЕНТ ПРИРОДНЫХ РЕСУРСОВ И ЭКОЛОГИИ ЧУКОТСКОГО АВТОНОМНОГО ОКРУГА

### ПРИКАЗ

от 22 декабря 2022 года

№ 16

г. Анадырь

Об утверждении территориальной схемы обращения с отходами Чукотского автономного округа

В соответствии с Федеральным законом от 24 июня 1998 года № 89-ФЗ «Об отходах производства и потребления», Постановлением Правительства Российской Федерации от 22 сентября 2018 года № 1130 «О разработке, общественном обсуждении, утверждении, корректировке территориальных схем в области обращения с отходами производства и потребления, в том числе с твердыми коммунальными отходами, а также о требованиях к составу и содержанию таких схем», Постановлением Правительства Чукотского автономного округа от 1 апреля 2020 года № 146 «Об утверждении структуры, предельной штатной численности и Положения о Департаменте природных ресурсов и экологии Чукотского автономного округа»,

### **ПРИКАЗЫВАЮ:**

1. Утвердить территориальную схему обращения с отходами Чукотского автономного округа согласно Приложению к данному приказу.

2. Отделу по обеспечению деятельности и претензионно-исковой работы в области обращения с отходами Управления по обращению с отходами Департамента природных ресурсов и экологии Чукотского автономного округа (А.Б. Сандипов):

2.1. разместить настоящий Приказ в информационно-телекоммуникационной сети «Интернет» на официальном сайте Чукотского автономного округа <http://чукотка.рф> на странице Департамента природных ресурсов и экологии Чукотского автономного округа по адресу: <https://чукотка.рф/deprirod/documents/poleznaya-informatsiya/inform-v-oblasti-obrash-s-t-k-o/>;

2.2. направить настоящий Приказ для официального опубликования в газете «Крайний Север» (приложение «Ведомости»), а также на официальном интернет-портале правовой информации ([www.pravo.gov.ru](http://www.pravo.gov.ru));

2.3. в 7-дневный срок после дня первого официального опубликования настоящего приказа, направить копию приказа и сведения об источнике официального опубликования в территориальный орган юстиции для включения в федеральный регистр нормативных правовых актов субъекта.

2.4. в 5-дневный срок со дня принятия настоящего приказа направить копию приказа в Прокуратуру Чукотского автономного округа;

3. Контроль за исполнением настоящего приказа возложить на Управление по обращению с отходами Департамента природных ресурсов и экологии Чукотского автономного округа (Прохорова Ю.А.).

Начальник Департамента

А.В. Яковлев

Приложение к приказу Департамента  
от 22 декабря 2022 года № 16

ТЕРРИТОРИАЛЬНАЯ СХЕМА  
ОБРАЩЕНИЯ С ОТХОДАМИ ЧУКОТСКОГО АВТОНОМНОГО ОКРУГА

Чукотский автономный округ  
2022 год

## СОДЕРЖАНИЕ:

Содержание.....	2
Содержание по разделам.....	3
Список терминов и сокращений.....	4
Введение.....	10

## СОДЕРЖАНИЕ ПО РАЗДЕЛАМ:

- Раздел 1. «Введение».
- Раздел 2. «Краткая характеристика объекта разработки территориальной схемы обращения с отходами Чукотского автономного округа».
- Раздел 3. «Нахождение источников образования отходов».
- Раздел 4. «Количество образующихся отходов».
- Раздел 5. «Целевые показатели по обезвреживанию, утилизации и размещению отходов».
- Раздел 6. «Места накопления отходов, в том числе по отдельному накоплению твердых коммунальных отходов».
- Раздел 7. «Места нахождения объектов обработки, утилизации, обезвреживания отходов и объектов размещения отходов, включенных в государственный реестр объектов размещения отходов».
- Раздел 8. «Баланс количественных характеристик образования, обработки, утилизации, обезвреживания, размещения отходов».
- Раздел 9. «Схема потоков отходов от источников их образования до объектов обработки, утилизации, обезвреживания отходов и объектов размещения отходов, включенных и не включенных в государственный реестр объектов размещения отходов».
- Раздел 10. «Данные о планируемом строительстве, реконструкции, выведении из эксплуатации объектов обработки, утилизации, обезвреживания, размещения отходов».
- Раздел 11. «Оценка объема соответствующих капитальных вложений в строительство, реконструкцию, выведение из эксплуатации объектов обработки, утилизации, обезвреживания, размещения отходов».
- Раздел 12. «Прогнозные значения предельных тарифов в области обращения с твердыми коммунальными отходами».
- Раздел 13. «Сведения о зонах деятельности регионального оператора».
- Раздел 14. «Электронная модель»
- Раздел 15. «Документы и материалы, использованные при корректировке территориальной схемы Чукотского автономного округа и обосновывающие приведенную в ней информацию».

## СПИСОК ТЕРМИНОВ И СОКРАЩЕНИЙ

<i>Термины</i>	
<b>Территориальная схема обращения с отходами</b>	Текстовые, табличные и графические описания (карты, схемы, чертежи, планы и иные материалы) системы организации и осуществления на территории субъекта Российской Федерации деятельности по накоплению (в том числе разделному накоплению), сбору, транспортированию, обработке, утилизации, обезвреживанию, захоронению образующихся на территории субъекта Российской Федерации и (или) поступающих из других субъектов Российской Федерации отходов.
<b>Электронная модель территориальной схемы обращения с отходами</b>	Информационная система, включающая в себя базы данных, программное и техническое обеспечение, предназначенные для ввода, хранения, актуализации, обработки, анализа, представления, визуализации данных о системе организации и осуществления на территории субъекта Российской Федерации деятельности по накоплению (в том числе разделному накоплению), сбору, транспортированию, обработке, утилизации, обезвреживанию, размещению отходов, образующихся на территории субъекта Российской Федерации, и (или) отходов, поступающих из других субъектов Российской Федерации.
<b>Обращение с отходами</b>	Деятельность по сбору, накоплению, транспортированию, обработке, утилизации, обезвреживанию, размещению отходов.
<b>Отходы производства и потребления</b>	Вещества или предметы, которые образованы в процессе производства, выполнения работ, оказания услуг или в процессе потребления, которые удаляются, предназначены для удаления или подлежат удалению в соответствии с Федеральным законом от 24.06.1998 №89-ФЗ «Об отходах производства и потребления». К отходам не относится донный грунт, используемый в порядке, определенном законодательством Российской Федерации.
<b>Источник образования отходов</b>	Объект капитального строительства или другой объект, а также их совокупность, объединенные единым назначением и (или) неразрывно связанные физически или технологически и расположенные в пределах одного или нескольких земельных участков, на которых образуются отходы.
<b>Схема потоков отходов</b>	Графическое отображение движения отходов от источников их образования до объектов обработки, утилизации, обезвреживания отходов, объектов размещения отходов, включенных в государственный реестр объектов размещения отходов, включает в себя графические обозначения мест, количество образующихся отходов, количество объектов, используемых для обработки, утилизации, обезвреживания, размещения отходов.
<b>Размещение отходов</b>	Хранение и захоронение отходов.

<b>Хранение отходов</b>	Складирование отходов в специализированных объектах сроком более чем одиннадцать месяцев в целях утилизации, обезвреживания, захоронения.
<b>Захоронение отходов</b>	Изоляция отходов, подлежащих дальнейшей утилизации, в специальных хранилищах в целях предотвращения попадания вредных веществ в окружающую среду.
<b>Утилизация отходов</b>	Использование отходов для производства товаров (продукции), выполнения работ, оказания услуг, включая повторное применение отходов, в том числе повторное применение отходов по прямому назначению (рециклинг), их возврат в производственный цикл после соответствующей подготовки (регенерация), извлечение полезных компонентов для их повторного применения (рекуперация), а также использование твердых коммунальных отходов в качестве возобновляемого источника энергии (вторичных энергетических ресурсов) после извлечения из них полезных компонентов на объектах обработки, соответствующих требованиям, предусмотренным пунктом 3 статьи 10 Федерального закона от 24.06.98 № 89 «Об отходах производства и потребления» (энергетическая утилизация).
<b>Обезвреживание отходов</b>	Уменьшение массы отходов, изменение их состава, физических и химических свойств (включая сжигание, за исключением сжигания, связанного с использованием твердых коммунальных отходов в качестве возобновляемого источника энергии (вторичных энергетических ресурсов), и (или) обеззараживание на специализированных установках) в целях снижения негативного воздействия отходов на здоровье человека и окружающую среду.
<b>Объекты размещения отходов</b>	Специально оборудованные сооружения, предназначенные для размещения отходов (полигон, шламохранилище, в том числе шламовый амбар, хвостохранилище, отвал горных пород и другое) и включающие в себя объекты хранения отходов и объекты захоронения отходов.
<b>Лимит на размещение отходов</b>	Предельно допустимое количество отходов конкретного вида, которые разрешается размещать определённым способом на установленный срок в объектах размещения отходов с учётом экологической обстановки на данной территории.
<b>Паспорт отходов</b>	Документ, удостоверяющий принадлежность отходов к отходам соответствующего вида и класса опасности, содержащий сведения об их составе.
<b>Вид отходов</b>	Совокупность отходов, которые имеют общие признаки в соответствии с системой классификации отходов.
<b>Сбор отходов</b>	Прием отходов в целях их дальнейшей обработки, утилизации, обезвреживания, размещения лицом, осуществляющим их <del>обработку, утилизацию, обезвреживание, размещение</del>

<b>Транспортирование отходов</b>	Перемещение отходов с помощью транспортных средств вне границ земельного участка, находящегося в собственности юридического лица или индивидуального предпринимателя либо предоставленного им на иных правах.
<b>Накопление отходов</b>	Складирование отходов на срок не более чем одиннадцать месяцев в целях их дальнейших обработки, утилизации, обезвреживания, размещения.
<b>Обработка отходов</b>	Предварительная подготовка отходов к дальнейшей утилизации, включая их сортировку, разборку, очистку.
<b>Твёрдые коммунальные отходы</b>	Отходы, образующиеся в жилых помещениях в процессе потребления физическими лицами, а также товары, утратившие свои потребительские свойства в процессе их использования физическими лицами в жилых помещениях в целях удовлетворения личных и бытовых нужд. К твердым коммунальным отходам также относятся отходы, образующиеся в процессе деятельности юридических лиц, индивидуальных предпринимателей и подобные по составу отходам, образующимся в жилых помещениях в процессе потребления физическими лицами.
<b>Норматив накопления твёрдых коммунальных</b>	Среднее количество твердых коммунальных отходов, образующихся в единицу времени.
<b>Объекты захоронения отходов</b>	Предоставленные в пользование в установленном порядке участки недр, подземные сооружения для захоронения отходов I-V классов опасности в соответствии с законодательством Российской Федерации о недрах.
<b>Объекты хранения отходов</b>	Специально оборудованные сооружения, которые обустроены в соответствии с требованиями законодательства в области охраны окружающей среды и законодательства в области обеспечения санитарно-эпидемиологического благополучия населения и предназначены для долгосрочного складирования отходов в целях их последующих утилизации, обезвреживания, захоронения.
<b>Объекты обезвреживания отходов</b>	Специально оборудованные сооружения, которые обустроены в соответствии с требованиями законодательства в области охраны окружающей среды и законодательства в области обеспечения санитарно-эпидемиологического благополучия населения и предназначены для обезвреживания отходов.
<b>Оператор по обращению с твёрдыми коммунальными отходами</b>	Индивидуальный предприниматель или юридическое лицо, осуществляющие деятельность по сбору, транспортированию, обработке, утилизации, обезвреживанию, захоронению твёрдых коммунальных отходов.



<p><b>Региональный оператор по обращению с твёрдыми коммунальными отходами</b></p>	<p>Оператор по обращению с твёрдыми коммунальными отходами - юридическое лицо, которое обязано заключить договор на оказание услуг по обращению с твёрдыми коммунальными отходами с собственником твёрдых коммунальных отходов, которые образуются и места сбора которых находятся в зоне деятельности регионального оператора.</p>
<p><b>Группы однородных отходов</b></p>	<p>Отходы, классифицированные по одному или нескольким признакам (происхождению, условиям образования, химическому и (или) компонентному составу, агрегатному состоянию и физической форме).</p>
<p><b>Баланс количественных характеристик образования, утилизации, обезвреживания, захоронения твёрдых коммунальных отходов на территории субъекта Российской Федерации</b></p>	<p>Соотношение количества образовавшихся твёрдых коммунальных отходов и количественных характеристик их утилизации, обезвреживания, захоронения, передачи в другие субъекты Российской Федерации (поступления из других субъектов Российской Федерации) для последующих утилизации, обезвреживания, захоронения.</p>
<p><b>Мусороперегрузочная площадка</b></p>	<p>Специализированный объект накопления отходов, на котором происходит перегрузка отходов.</p>
<p><b>Объект накопления</b></p>	<p>Объект накопления отходов, на котором производится накопление отходов до одиннадцати месяцев.</p>

<i>Сокращения</i>	
ЧАО	Чукотский автономный округ
МО	Муниципальное образование
МР	Муниципальный район
ОМСУ	Органы местного самоуправления
ГО	Городской округ
УК	Управляющая компания
ГРОРО	Государственный реестр объектов размещения отходов
ГЭЭ	Государственная экологическая экспертиза
ФККО	Федеральный классификационный каталог отходов
Терсхема	Территориальная схема обращения с твёрдыми коммунальными отходами
СТП	Схема территориального планирования
ЖФ	Жилищный фонд
НПА	Нормативный правовой акт
ЗУ	Земельный участок
ТКО	Твердые коммунальные отходы
ТБО	Твердые бытовые отходы
ЖБО	Жидкие бытовые отходы
КГО	Крупногабаритные отходы
КП	Контейнерные площадки
ОРО	Объект размещения отходов
ПН	Площадка накопления отходов до одиннадцати месяцев

ВМР	Вторичные материальные ресурсы
ПСВ	Пункт сбора вторичного сырья
КТКО	Кластер по переработке отходов
РСО	Ртутьсодержащие отходы
МПП	Мусороперегрузочная площадка
МСЗ	Мусоросжигательный завод
МПК	Мусороперерабатывающий комплекс
МСС	Мусоросортировочная станция
МСК	Мусоросортировочный комплекс
ОССиГ	Отходы строительства, сноса и грунтов
ТСОО	Территориальная схема обращения с отходами
Росстат	Федеральная служба государственной статистики Российской Федерации
ПЭТ	Полиэтилентерефталат
ПНД	Полиэтилен низкого давления
СМР	Строительно-монтажные работы
АСУ	Автоматизированная Система Управления
ЛПУ	Лечебно-профилактическое учреждение
ММПК	Мобильный модульный мусороперерабатывающий комплекс

## **ВВЕДЕНИЕ.**

Работа по корректировке «Территориальной схемы обращения с отходами Чукотского автономного округа» выполнена по заказу Департамента природных ресурсов и экологии Чукотского автономного округа и является документом, отражающим комплексный подход в решении ключевых задач по размещению природоохранных объектов в области обращения с твердыми коммунальными отходами.

Приоритетным направлением государственной политики в области обращения с ТКО является сокращение образования отходов и снижение класса опасности отходов в источниках их образования. Источниками образования ТКО являются в большинстве случаев площадки для накопления отходов. Сокращение образования отходов и снижение класса опасности на площадке для накопления ТКО может быть достигнуто только за счет раздельного накопления отходов. Раздельное накопление позволяет уже на стадии приема отходов от населения выделить вторичное сырье, а значит, сократить образование отходов. Также раздельное накопление является наиболее доступным способом уменьшения объема образующихся опасных отходов и снижения классов опасности отходов.

Цель государственной политики органов государственного управления всех уровней в области обращения с отходами – предотвращение вредного воздействия ТКО на здоровье человека и окружающую среду; создание и обеспечение деятельности всей отрасли обращения с отходами, а также системы ответственности, обеспечивающей размещение отходов производства и потребления в технологическом цикле с исключением несанкционированного размещения отходов в окружающей среде; минимизация объемов (количества) образуемых и захораниваемых отходов; максимальное вовлечение отходов в хозяйственный оборот в качестве дополнительных источников сырья, материалов, полуфабрикатов, иных изделий или продуктов для производства товаров (продукции), выполнения работ, оказания услуг или для получения энергии; достижение экологической и санитарно-эпидемиологической безопасности при размещении отходов, не пригодных для утилизации.

Основными приоритетами государственной политики в области обращения с отходами являются:

- использование новейших научно-технических достижений в целях внедрения малоотходных технологий;

- комплексная переработка сырьевых ресурсов в целях уменьшения количества образующихся отходов, формирование на региональном и местном уровне замкнутых циклов обращения с ТКО;
- использование методов экономического регулирования деятельности в области обращения с отходами с целью повышения конкурентоспособности экологически обоснованного обращения с отходами;
- уменьшение количества образования отходов в целом и снижение класса опасности образуемых отходов;
- развитие инфраструктуры по отдельному сбору, утилизации, обезвреживанию и экологически, санитарно-эпидемиологически безопасному обращению с отходами, в том числе ТКО;
- вовлечение неизбежно образующихся и накопленных отходов в хозяйственный оборот в качестве сырья, материалов и топливно-энергетических ресурсов;
- экологически безопасное обезвреживание и захоронение неиспользуемых отходов;
- ликвидация несанкционированных объектов размещения отходов;
- рекультивация и восстановление земель, на которых захоранивались отходы производства и потребления;
- приоритетность утилизации (путем переработки или вторичного использования) отходов над их захоронением;
- достоверность и доступность информации в области обращения с отходами.

Территориальная схема определяет принципы создания эффективной системы комплексного управления отходами в округе, направления и механизмы ее реализации.

Целью корректировки территориальной схемы является снижение отрицательного воздействия на окружающую среду отходов производства и потребления за счет организации эффективной системы управления отходами при условии достижения баланса между экологическими и экономическими приоритетами (достижение состояния экологической защищенности при обращении с отходами, создание условий для формирования социально приемлемых тарифов на регулируемые виды деятельности в области обращения с ТКО, централизация управления отходами).

Достижение указанной цели требует решения следующих задач:

- охват всей территории округа деятельностью по сбору, транспортированию, обработке, утилизации, обезвреживанию и размещению

ТКО, доведение доли ТКО, вовлеченных в систему централизованной деятельности по обращению с ТКО до 100%, за счет совершенствования подходов к организации деятельности по обращению с ТКО, проведения единой тарифной политики, а также использования современного оборудования, позволяющего вести учет образования и движения ТКО;

- централизация потоков, образующихся ТКО, позволяющая обеспечить оптимальную загрузку производственного оборудования;
- создание эффективных производственных мощностей по обработке, утилизации и обезвреживанию отходов;
- оптимизация нагрузки на действующие полигоны ТКО с последующей рекультивацией полигонов, исчерпавших ресурс;
- организация накопления (в том числе отдельного накопления), транспортирования, обработки, обезвреживания и размещения ТКО как единой комплексной коммунальной услуги;
- использование действующей инфраструктуры с обеспечением поступательного перехода к более современным технологиям.

Территориальная схема разработана на срок до 2030 года и обеспечивает достижение целей государственной политики в области обращения с отходами в порядке их приоритетности:

- максимальное использование исходных сырья и материалов, предотвращение образования отходов, снижение класса опасности отходов в источниках их образования;
- обработку, утилизацию и обезвреживание отходов;
- безопасное захоронение отходов.

Территориальная схема предусматривает комплексную обработку и утилизацию отходов, обеспечивающую минимальный объем их захоронения, использование наилучших доступных технологий обращения с отходами и применение методов экономического регулирования деятельности в области обращения с отходами, направленных на уменьшение количества образующихся отходов и вовлечение их в хозяйственных оборот.

Работы выполняются в соответствии с действующими нормативными правовыми актами Российской Федерации, включая:

- Федеральный закон от 24.06.1998 № 89-ФЗ «Об отходах производства и потребления»;
- Федеральный закон от 30.03.1999 № 52-ФЗ «О санитарно-эпидемиологическом благополучии населения»;
- Федеральный закон от 10.01.2002 № 7-ФЗ «Об охране окружающей среды»;

- Федеральный закон от 06.10.2003 № 131-ФЗ «Об общих принципах организации местного самоуправления в Российской Федерации»;
- Градостроительный кодекс Российской Федерации 29.12.2004 №190-ФЗ;
- Федеральный закон Российской Федерации от 29.12.2004 № 188-ФЗ «Жилищный кодекс Российской Федерации»;
- Указ Президента Российской Федерации от 07.05.2018 № 204 (ред. От 19.07.2018) «О национальных целях и стратегических задачах развития Российской Федерации на период до 2024 года»;
- Указ Президента Российской Федерации от 21.07.2020 № 474 «О национальных целях развития Российской Федерации на период до 2030 года»;
- Постановление Правительства Российской Федерации от 04.04.2016 № 269 «Об определении нормативов накопления твердых коммунальных отходов»;
- Постановление Правительства Российской Федерации от 22.09.2018 № 1130 «О разработке, общественном обсуждении, утверждении, корректировке территориальных схем в области обращения с отходами производства и потребления, в том числе с твердыми коммунальными отходами, а также о требованиях к составу и содержанию таких схем»;
- Постановление Правительства Российской Федерации от 12.11.2016 № 1156 «Об обращении с твердыми коммунальными отходами и внесении изменения в Постановление Правительства Российской Федерации от 25 августа 2008 г. № 641»;
- Постановление Правительства РФ от 30.05.2016 № 484 «О ценообразовании в области обращения с твердыми коммунальными отходами»;
- Постановление Главного государственного санитарного врача РФ от 25.09.2007 № 74 «О введении в действие новой редакции санитарно-эпидемиологических правил и нормативов СанПиН 2.2.1/2.1.1.1200-03 «Санитарно-защитные зоны и санитарная классификация предприятий, сооружений и иных объектов»;
- Постановление Главного государственного санитарного врача РФ от 28.01.2021 № 3 «Об утверждении санитарных правил и норм СанПиН 2.1.3684-21 «Санитарно-эпидемиологические требования к содержанию территорий городских и сельских поселений, к водным объектам, питьевой воде и питьевому водоснабжению, атмосферному воздуху, почвам, жилым помещениям, эксплуатации производственных, общественных помещений,

организации и проведению санитарно-противоэпидемических (профилактических) мероприятий» (с изменениями и дополнениями);

– Приказ Минприроды России от 30.09.2011 № 792 «Об утверждении Порядка ведения государственного кадастра отходов»;

– Приказ Федеральной службы по надзору в сфере природопользования от 22.05.2017 г. № 242 «Об утверждении Федерального классификационного каталога отходов»;

– Приказ Федеральной антимонопольной службы от 21.11.2016 № 1638/16 «Об утверждении Методических указаний по расчету регулируемых тарифов в области обращения с твердыми коммунальными отходами»;

– Федеральная схема обращения с твердыми коммунальными отходами Российской Федерации;

В основу территориальной схемы заложен механизм управления региональной системой обращения с ТКО, основанный на приоритетных направлениях государственной политики в области обращения с отходами, которыми являются:

- предотвращение образования отходов;
- предотвращение вредного воздействия ТКО на здоровье человека и окружающую среду;
- сокращение образования отходов и снижение класса опасности отходов в источниках их образования;
- исключение несанкционированного размещения отходов;
- минимизация отходов захоронения;
- максимизация вовлеченности ТКО в хозяйственный оборот в качестве дополнительных источников сырья, материалов, энергии;
- комплексная обработка ТКО в целях уменьшения количества образующихся отходов, формирование на региональном и местном уровне замкнутых циклов обращения с отходами, утилизация отходов;
- экологически безопасное обезвреживание отходов;
- достижение экологической и санитарно-эпидемиологической безопасности при размещении отходов не пригодных для утилизации;
- ликвидация бесхозных объектов размещения ТКО;
- рекультивация и восстановление земель, на которых захоранивались отходы производства и потребления.

В ходе корректировки территориальной схемы:

– собрана и верифицирована информация об источниках образования отходов, местах накопления отходов, объектах по обработке,



обезвреживанию, захоронению отходов, потоках движения отходов, организациях, осуществляющих деятельность по обращению с отходами на 01.01.2022 года;

– построена электронная модель, включающая в себя базу данных, средства ввода и отображения информации по вопросам обращения с отходами, математическую модель расчета оптимального размещения объектов по обращению с твердыми коммунальными отходами, их технических характеристик, и направлений транспортирования отходов.

**ТЕРРИТОРИАЛЬНАЯ СХЕМА  
ОБРАЩЕНИЯ С ОТХОДАМИ ЧУКОТСКОГО АВТОНОМНОГО ОКРУГА**

**РАЗДЕЛ 2**

**«Краткая характеристика объекта разработки территориальной схемы  
обращения с отходами»**

Чукотский автономный округ  
2022 год

## СОДЕРЖАНИЕ:

2.1. Общие сведения о регионе.....	3
2.2 Краткий анализ факторов развития региона, оказывающих влияние на развитие системы обращения с отходами на территории Чукотского автономного округа.....	4
2.3 Основные особенности развития системы обращения с отходами на территории Чукотского автономного округа.....	6
2.4 Описание перспективного направления формирования и развития отходоперерабатывающей отрасли на территории Чукотского автономного округа.....	6

## 2.1 Общие сведения о регионе

Чукотский автономный округ расположен на крайнем северо-востоке России. Занимает весь Чукотский полуостров, часть материка и ряд островов (Врангеля, Геральд, Айон, Ратманова и др.).

Омывается Восточно-Сибирским и Чукотским морями Северного Ледовитого океана и Беринговым морем Тихого океана.

На территории округа находятся крайние точки России: восточная точка - остров Ратманова, восточная континентальная точка - мыс Дежнева. Здесь расположены: самый северный город России - Певек и самый восточный - Анадырь, являющийся окружным центром, а также самое восточное постоянное поселение - Уэлен.

Значительная часть территории региона, примыкающая к побережью Северного Ледовитого океана, расположена за Северным полярным кругом, вследствие чего для округа характерны экстремальные и дискомфортные для проживания природно-климатические условия. Чукотский автономный округ полностью входит в состав Арктической зоны Российской Федерации.

Площадь округа составляет 721,5 тыс. км<sup>2</sup>. Его протяженность с запада на восток составляет 1400 км, а с севера на юг 900 км.

Чукотский автономный округ входит в состав Дальневосточного федерального округа, граничит с Якутией на юго-западе, Магаданской областью на юге и Камчатским краем на юго-востоке. Вся территория Чукотского автономного округа относится к районам Крайнего севера.

### Население

По данным Управления Федеральной службы государственной статистики по Хабаровскому краю, Магаданской области, Еврейской автономной области и Чукотскому автономному округу, населения региона на 01.01.2022 года составила 50040 человек, из них 36001 человек (72%) – городское население; 14039 человек (28%) – сельские жители.

### Климат

Большая часть территории округа расположена за Северным полярным кругом. Поэтому климат здесь суровый, субарктический, на побережьях — морской, во внутренних районах — континентальный. Продолжительность зимы до 10 месяцев.

Средняя температура января — от  $-15^{\circ}\text{C}$  до  $-39^{\circ}\text{C}$ , июля — от  $+5^{\circ}\text{C}$  до  $+10^{\circ}\text{C}$ . Абсолютный зарегистрированный минимум —  $-61^{\circ}\text{C}$ , абсолютный максимум —  $+34^{\circ}\text{C}$ . Осадков — 200—500 мм в год.

На Чукотке было зарегистрировано множество климатических рекордов: минимум часов солнечного сияния, наименьший для этих широт радиационный баланс, максимум среднегодовой скорости ветра и повторяемости ураганов и штормов в России (мыс Наварин).

Вегетационный период в южной части округа — 80—100 дней. Повсеместно распространена вечная мерзлота.

### Водные ресурсы

Чукотка достаточно хорошо обводнена морями, реками и озерами. Моря и поверхностные воды суши представляют огромный комплекс природных рекреационных ресурсов, на основе которых можно развивать многие виды водного туризма, круизы, сплавы, яхтинг, арктический дайвинг, спортивную рыбную ловлю. Однако их освоение осложняется суровыми климатическими условиями региона. Так, характерными особенностями морей Чукотки являются тяжелая ледовая обстановка, штормы, туманы, сильные приливные течения. Не менее сложны гидрологические условия на реках, которые освобождаются ото льда лишь на 2-3 летних месяца. Распространение многолетнемерзлых пород препятствует питанию многих водотоков за счет подземных вод. Чукотка омывается тремя шельфовыми морями – Восточно-Сибирским и Чукотским (бассейн Северного Ледовитого океана) и Беринговым (Тихоокеанский бассейн).

Реки Чукотки относятся к бассейнам морей Северного Ледовитого (Восточно-Сибирского и Чукотского) и Тихого (Берингова) моря) океана. Большая часть рек имеет небольшую протяженность 270-500 км. Самые крупные реки Анадырь (1150 км), Омолон (1140 км), Малый Анюй (758 км) и Большой Анюй (693 км) частично пригодны для прохода маломерных судов. Реки, как правило, берут начало со склонов хребтов, а потому в верховьях имеют горный режим с перекатами и порогами. Все реки богаты рыбой и являются местами традиционной рыбной ловли

Озера Чукотки многочисленны, разнообразны по своему происхождению, возрасту и гидрологическим характеристикам. Выделяют следующие группы озер: термокарстовые ледниковые, речных долин, в том числе старичные, лагунные, тектонические и кратерные.

## **2.2 Краткий анализ факторов развития региона, оказывающих влияние на развитие системы обращения с отходами на территории Чукотского автономного округа**

Экономика Чукотского автономного округа имеет ярко выраженную ресурсную направленность при сохранении традиционных форм хозяйствования коренного населения.

В структуре валового регионального продукта преобладают такие виды деятельности: добыча полезных ископаемых - 35,4%, производство и распределение электроэнергии, газа и воды - 14,8%, оптовая и розничная торговля - 13,4%, государственное управление - 13%, транспорт и связь - 5%.

Промышленное производство представлено в основном добывающей отраслью (лидирующие позиции принадлежат золотодобыче - 98,7% в объеме добывающих производств), динамика развития которой определяет темпы экономического развития региона, и электроэнергетикой. В обрабатывающих производствах региона основную долю занимает пищевая промышленность (93,1%), ориентированная в основном на удовлетворение потребностей внутреннего рынка региона.

Чукотский автономный округ обладает значительными минерально-сырьевыми ресурсами (золото, олово, серебро, медь, молибден, вольфрам и другие металлы, а также уголь, нефть и газ).

В настоящее время разрабатываются 5 месторождений рудного золота «Купол», «Каральвеем», «Валунистое», «Двойное» и «Майское». В ближайшей перспективе ввод в эксплуатацию месторождений «Клен» и «Кекура».

Общая ресурсная база угля составляет 57,8 млрд. т, из них на каменный уголь приходится 49,6 млрд. т, на бурый - 8,2 млрд. т. Запасы, учтенные Государственным балансом, составляют 664,1 млн. т угля, из них 422,4 млн. т - каменный уголь. Основным угледобывающим предприятием является ОАО «Шахта «Угольная» (месторождение бурого угля Анадырское). Предприятие обеспечивает традиционных потребителей Чукотского автономного округа - АО «Чукотэнерго» и ГП ЧАО «Чукоткоммунхоз».

В Чукотском автономном округе сельское хозяйство - главная сфера приложения труда коренных малочисленных народов Чукотки в традиционных для них отраслях. В структуре производства агропромышленного комплекса продукция животноводства составляет более 90%. Базовой отраслью сельского хозяйства является оленеводство. В прибрежных селах Чукотского моря развит морской зверобойный промысел.

#### Региональные проекты

В Чукотском автономном округе реализуется Государственная программа «Охрана окружающей среды и обеспечение регионального природопользования в Чукотском автономном округе» (далее Госпрограмма), утвержденная Постановлением Правительства Чукотского автономного округа от 15.01.2015 №20 (ред. от 05.10.2022).

Одной из подпрограмм Госпрограммы является подпрограмма

«Реализация комплекса мероприятий по обращению с отходами».

Цель Госпрограммы - Создание эффективной системы управления отходами, в том числе твердыми коммунальными отходами, обеспечивающей снижение загрязнения окружающей среды отходами производства и потребления.

Задачи госпрограммы:

- создание эффективных механизмов управления сферой обращения с отходами производства и потребления;

- формирование экологической культуры населения в области обращения с отходами

Срок реализации: 2019-2024 годы.

### **2.3 Основные особенности развития системы обращения с отходами на территории Чукотского автономного округа**

Основные особенности развития системы обращения с отходами на территории региона, с учетом специфических особенностей Крайнего Севера, связаны с развитием добывающих отраслей, проведением геологоразведки с целью более полного и эффективного освоения минерально-сырьевой базы, а также развитие транспортной и энергетической инфраструктуры.

Экологическая обстановка на территории округа в целом благоприятная, отсутствуют вредные производства, города с большим количеством населения.

Отходы производства и потребления формируются в основном предприятиями золотодобывающей отрасли (отходы добычи руд и песков драгоценных металлов), предприятиями энергетики и ЖКХ (золошлаковая смесь от сжигания углей), а также твердые коммунальные отходы, производимые населением, учреждениями и организациями.

В соответствии с действующим законодательством РФ в муниципальных образованиях Чукотского автономного округа планируется оборудование контейнерных площадок, оборудованных антивандальной конструкцией.

Острой проблемой остается транспортировка мусора в зимнее время.

### **2.4 Описание перспективного направления формирования и развития отходоперерабатывающей отрасли на территории Чукотского автономного округа**

В соответствии с действующим законодательством РФ в муниципальных образованиях Чукотского автономного округа планируется

оборудование контейнерных площадок, оборудованных антивандальной конструкцией.

Перспективное направление в сфере предотвращения негативного воздействия предприятий округа на окружающую среду и ликвидации отходов:

- обеспечение сбора и ликвидации лома черных металлов и предотвращение негативного воздействия предприятий на окружающую среду и экологического ущерба, связанного с хозяйственной деятельностью;

- рекультивация свалок твердых коммунальных отходов в границах городов.

В сфере мероприятий по обращению с отходами:

- развитие инфраструктуры обработки, обезвреживания, размещения отходов;

- введение в промышленную эксплуатацию мощностей по обработке (сортировке) твердых коммунальных отходов; создание инфраструктуры по экологически безопасному размещению (захоронению) твердых коммунальных отходов.



**ТЕРРИТОРИАЛЬНАЯ СХЕМА  
ОБРАЩЕНИЯ С ОТХОДАМИ ЧУКОТСКОГО АВТОНОМНОГО ОКРУГА**

**РАЗДЕЛ 3**

**«Нахождение источников образования отходов»**

Чукотский автономный округ

2022 год

## Содержание

Содержание .....	2
3.1 Источники образования отходов .....	3
3.2 Твердые коммунальные отходы .....	3
3.3 Производственные отходы .....	6
3.4 Отходы агропромышленного комплекса .....	7
3.5 Медицинские и биологические отходы .....	7
3.6. Строительные отходы .....	10

### **3.1 Источники образования отходов**

Источник образования отходов – объект капитального строительства или другой объект, а также их совокупность, объединенные единым назначением и (или) неразрывно связанные физически или технологически и расположенные в пределах одного или нескольких земельных участков, на которых образуются отходы.

Перечень источников образования отходов сформирован на основе сведений органов исполнительной власти Чукотского автономного округа, органов местного самоуправления, Федеральной службы государственной статистики, Северо-Восточного межрегионального управления Росприроднадзора, сведений из открытых источников сети Интернет (Яндекс-карты, 2GIS и т.д.).

#### **Источниками образования отходов являются:**

- Жилой фонд;
- Объекты общественного назначения;
- Туристический кластер;
- Производственные предприятия, в т.ч.
  - добыча полезных ископаемых;
  - обрабатывающие производства;
  - сельское, лесное хозяйство, охота, рыболовство и рыбоводство;
- Строительные предприятия;
- Медицинские учреждения.

#### **В свою очередь, отходы делятся на следующие группы:**

- твердые коммунальные отходы;
- жидкие коммунальные отходы;
- производственные отходы;
- строительные отходы;
- медицинские отходы;
- биологические отходы.

### **3.2 Твердые коммунальные отходы**

В соответствии с ФККО, утвержденным Приказом Росприроднадзора от 22.05.2017 г. № 242 (в редакции Приказов Росприроднадзора от 20.07.2017 №359, от 28.11.2017 №566, от 02.11.2018 №451), к ТКО относятся все виды отходов подтипа отходов «Отходы коммунальные твердые» (код 7 31 000 00 00 0), а также другие отходы типа отходов «Отходы коммунальные, подобные коммунальным на производстве, отходы при предоставлении услуг населению» (код 7 30 000 00 00 0) в

случае, если в наименовании подтипа отходов или группы отходов указано, что отходы относятся к ТКО.

Классификация отходов коммунальных, подобных коммунальным на производстве и при предоставлении услуг населению в соответствии с ФККО

<b>7 31 000 00 00 0</b>	<b>Отходы коммунальные твердые</b>
7 31 110 01 72 4	отходы из жилищ несортированные (исключая крупногабаритные)
7 31 110 02 21 5	отходы из жилищ крупногабаритные
7 31 200 01 72 4	мусор и смет уличный
7 31 200 02 72 5	мусор и смет от уборки парков, скверов, зон массового отдыха, набережных, пляжей и других объектов благоустройства
7 31 200 03 72 5	отходы от уборки территорий кладбищ, колумбариев
7 31 205 11 72 4	отходы от уборки прибордюрной зоны автомобильных дорог
7 31 211 00 00 0	Отходы от снеготаяния с применением снегоплавильного оборудования
7 31 211 01 72 4	отходы с решеток станции снеготаяния
7 31 211 11 39 4	осадки очистки оборудования для снеготаяния с преимущественным содержанием диоксида кремния
7 31 211 61 20 4	отходы снеготаяния с применением снегоплавильного оборудования, обезвоженные методом естественной сушки, малоопасные
7 31 211 62 20 5	отходы снеготаяния с применением снегоплавильного оборудования, обезвоженные методом естественной сушки, практически неопасные
7 31 300 01 20 5	растительные отходы при уходе за газонами, цветниками
7 31 300 02 20 5	растительные отходы при уходе за древесно-кустарниковыми посадками
<b>7 33 000 00 00 0</b>	<b>Отходы потребления на производстве, подобные коммунальным</b>
7 33 100 01 72 4	мусор от офисных и бытовых помещений организаций несортированный (исключая крупногабаритный)
7 33 100 02 72 5	мусор от офисных и бытовых помещений организаций практически неопасный
7 33 151 01 72 4	мусор от бытовых помещений судов и прочих плавучих средств, не предназначенных для перевозки пассажиров
<b>7 34 000 00 00 0</b>	<b>Отходы при предоставлении транспортных услуг</b>

## **населению**

7 34 121 11 72 4	отходы (мусор) от уборки пассажирских терминалов вокзалов, портов, аэропортов
7 34 131 11 71 5	смет с территории железнодорожных вокзалов и перронов практически неопасный
7 34 201 01 72 4	отходы (мусор) от уборки пассажирских вагонов железнодорожного подвижного состава
7 34 201 21 72 5	отходы (мусор) от уборки пассажирских вагонов железнодорожного подвижного состава, не содержащие пищевые отходы
7 34 202 01 72 4	отходы (мусор) от уборки электроподвижного состава метрополитена
7 34 202 21 72 4	отходы (мусор) от уборки подвижного состава городского электрического транспорта
7 34 203 11 72 4	отходы (мусор) от уборки подвижного состава автомобильного (автобусного) пассажирского транспорта
7 34 204 11 72 4	мусор, смет и отходы бортового питания от уборки воздушных судов
7 34 205 11 72 4	отходы (мусор) от уборки пассажирских судов
7 34 205 21 72 4	особые судовые отходы
7 34 951 11 72 4	багаж не востребовавшийся
<b>7 35 000 00 00 0</b>	<b>Отходы при предоставлении услуг оптовой и розничной торговли, относящиеся к твердым коммунальным отходам</b>
7 35 100 01 72 5	отходы (мусор) от уборки территории и помещений объектов оптово-розничной торговли продовольственными товарами
7 35 100 02 72 5	отходы (мусор) от уборки территории и помещений объектов оптово-розничной торговли промышленными товарами
7 35 151 11 71 5	отходы объектов оптово-розничной торговли цветами и растениями, содержащие преимущественно растительные остатки
<b>7 36 000 00 00 0</b>	<b>Отходы при предоставлении услуг гостиничного хозяйства и общественного питания, предоставлении социальных услуг населению</b>
7 36 210 01 72 4	отходы (мусор) от уборки помещений гостиниц, отелей и других мест временного проживания несортированные
7 36 211 11 72 5	мусор от уборки помещений гостиниц, отелей и других мест временного проживания, содержащий преимущественно материалы, отходы которых отнесены к V классу опасности

7 36 411 11 72 5	отходы (мусор) от уборки территории и помещений социально-реабилитационных учреждений
7 36 911 11 42 4	отходы очистки воздухопроводов вентиляционных систем гостиниц, отелей и других мест временного проживания
<b>7 37 000 00 00 0</b>	<b>Отходы при предоставлении услуг в области образования, искусства, развлечений, отдыха и спорта, относящиеся к твердым коммунальным отходам</b>
7 37 100 01 72 5	отходы (мусор) от уборки территории и помещений учебно-воспитательных учреждений
7 37 100 02 72 5	отходы (мусор) от уборки территории и помещений культурно-спортивных учреждений и зрелищных мероприятий

Численность населения по населенным пунктам, представлена в Приложении 3.1. Реестр источников образования ТКО представлен в Приложении 3.2.

### **3.3 Производственные отходы**

Промышленность Чукотского АО представлена следующими отраслями:

- цветная промышленность,
- горнодобывающая,
- нефтедобывающая (нефть, газ),
- рыбная,
- энергетика,
- строительство и ЖКХ.

#### **Цветная и горнодобывающая промышленность Чукотки**

На территории Чукотского АО сосредоточено около 10% запасов золота в России. На территории округа имеется 83 олово-вольфрамовых месторождений.

Цветная и горнодобывающая промышленность Чукотки представлена следующими предприятиями:

- ООО «А/с Чукотка» - добыча рудного золота, месторождение Валунистое;
- ООО «А/с «Полярная» - разведка и добыча драгоценных металлов, месторождения россыпного золота;
- ЗАО «Чукотская горно-геологическая компания» - геологическое изучение и добыча рудного золота, месторождение Купол;
- ОАО «Рудник Каральвеем» - геологическое изучение и добыча рудного золота, месторождение Каральвеем;
- ООО «А/с Луч» - добыча россыпного золота;
- ЗАО «А/с Полярная Звезда» - добыча россыпного золота;
- ООО А/с «Шахтер» - добыча россыпного золота;

- ЗАО «Северное олово» - добыча олова и вольфрама на Пыркакайском месторождении;

### **Нефтедобывающая промышленность Чукотки**

Месторождения нефти и газа открыты в двух НГБ: Анадырском и Хатырском;

- Геологическое изучение, разведку, добычу нефти и газа осуществляет ООО «Сибнефть-Чукотка» - Дочерняя компания ОАО «Газпром-нефть».

### **Энергетика Чукотского АО**

Электроэнергетика Чукотского автономного округа состоит из предприятий, вырабатывающих электрическую и тепловую энергию, и предприятий, осуществляющих их поставку потребителям. В нее входят предприятия большой и малой энергетики:

- Билибинская АЭС - филиал ФГУП концерн «Росэнергоатом»;
- Анадырская ТЭЦ - тепловая электростанция. Электрическая мощность – 56 МВт, тепловая мощность – 140 Гкал/час;
- АО «Чукотэнерго» - лидирующее энергетическое предприятие. Представлено Анадырской ТЭЦ, Эгвекинской ГРЭС, Чаунской ТЭЦ, Северными электрическими сетями;
- ГП ЧАО «Чукоткоммунхоз» - включает в себя 43 ДЭС, 48 котельных, 1 ветровая станция.

## **3.4 Отходы агропромышленного комплекса**

Основу сельского хозяйства Чукотского автономного округа составляет такая отрасль, как оленеводство. Большую роль для коренного населения играет морской, рыбный, охотничий промысел. Есть клеточное звероводство, разводят свиней, птиц, крупный рогатый скот.

## **3.5 Медицинские и биологические отходы**

Быстрые темпы развития здравоохранения в нашей стране и увеличение с каждым годом количества ЛПУ делают крайне актуальной проблему обезвреживания, переработки и захоронения медицинских отходов, которая в современных условиях рассматривается как важная составляющая профилактики инфекций, связанных с оказанием медпомощи.

В список опасных отходов в настоящее время входит около 50 видов медотходов, их объем из года в год возрастает. Еще в 1979 г. Всемирная организация здравоохранения (ВОЗ) отнесла отходы медицинской сферы к группе особо опасных и указала на необходимость создания специализированных служб по их уничтожению и переработке.

С выходом санитарных правил и норм СанПиН 2.1.3684-21 «Санитарно-эпидемиологические требования к содержанию территорий городских и сельских

поселений, к водным объектам, питьевой воде и питьевому водоснабжению, атмосферному воздуху, почвам, жилым помещениям, эксплуатации производственных, общественных помещений, организации и проведению санитарно-противоэпидемических (профилактических) мероприятий» многие проблемные вопросы в ЛПУ юридически и практически были решены.

Деятельность с этими отходами попадает в область регулирования также и природоохранного законодательства, т.к. в процессе их обезвреживания происходят выбросы загрязняющих веществ в окружающую среду, а также в результате обезвреживания образуются в значительно меньших количествах отходы 1-4 класса опасности, попадающие под действие Федерального закона от 24.06.1998 №89-ФЗ «Об отходах производства и потребления» (например, зола от сжигания медицинских отходов).

Организацию деятельности в области обращения с медицинскими отходами в настоящее время осуществляют Министерства и департаменты здравоохранения субъектов Российской Федерации, соответствующие подразделения федерального подчинения (например, Минобороны, ФСИН и т.п.), контроль за этой деятельностью осуществляет Роспотребнадзор.

В соответствии с ч. 2 ст. 2 Федерального закона от 24.06.1998 года «Об отходах производства и потребления» № 89-ФЗ отношения в области обращения с радиоактивными отходами, **биологическими отходами**, отходами лечебно-профилактических учреждений, выбросами вредных веществ в атмосферу и сбросами вредных веществ в водные объекты регулируются соответствующим законодательством Российской Федерации.

Понятие «биологические отходы» определено Приказом Минсельхоза РФ от 26.10.2020 №626 «Об утверждении ветеринарных правил перемещения, хранения, переработки и утилизации биологических отходов», а также ГОСТ 30772-2001 «Межгосударственный стандарт. Ресурсосбережение. Обращение с отходами. Термины и определения».

### **Понятие и классификация биологических отходов**

Биологическими отходами называют:

- трупы умерших и погибших животных;
- тела мертворожденного плода и абортированных эмбрионов;
- мясные продукты;
- отходы обработки животного сырья.

Такие грузы при неправильном обращении опасны, поэтому при сборе и вывозе придерживаются определенных правил. Основной поставщик этого вида отходов — сельское хозяйство.

Перечисленные выше отходы делят на два класса.



К первому относят:

- мертворожденный плод;
- тела бездомных, лабораторных и домашних животных;
- останки сельскохозяйственных птиц, скот и др.

Такие останки переработке не подлежат, а должны быть захоронены, сожжены или обеззаражены.

Второй класс опасности включает следующие отходы:

- части тела, кожа;
- пищевые отходы из блоков питания инфекционных отделений;
- материалы микробиологических лабораторий;
- ветеринарный конфискат;
- выделения инфицированных людей и животных;
- материалы, которые контактировали с источником инфекции в специализированных отделениях клиник.

### **Источники образования биологических отходов.**

Биологические отходы по источникам их образования делятся на три группы, а именно:

1. ОБО животного происхождения образуются:

- в сельскохозяйственных и других предприятиях (пищевых и перерабатывающих производствах);
- в лабораториях;
- вивариях научно-исследовательских институтов;
- зоопарках;
- цирках;
- ипподромах;
- в ветеринарной лаборатории;
- в фирмах по отлову и транспортировке безнадзорных собак и кошек.

2. Медицинские ОБО образуются в следующих подразделениях лечебно-профилактических учреждений (ЛПУ):

- операционных, реанимационных, процедурных, перевязочных и др.;
- инфекционных, кожно-венерологических отделениях ЛПУ;
- медицинских патологоанатомических лабораториях;
- лабораториях, работающих с микроорганизмами 3-4 групп патогенности;
- подразделениях для пациентов с особо опасными и карантинными инфекциями;
- лабораториях, работающих с микроорганизмами 1-2 групп патогенности;
- фтизиатрических и микологических клиниках (отделениях).

3. Ветеринарные конфискаты образуются:

- на убойных пунктах,
- хладобойнях,
- в мясоперерабатывающих предприятиях,
- организациях торговли,
- таможенных организациях.

### 3.6. Строительные отходы

К строительным отходам относятся отходы от сноса объектов капитального строительства, разборки, реконструкции, ремонта или строительства зданий, сооружений, дорог, инженерных коммуникаций. Значительную часть объема отходов при ведении строительных работ составляет избыточный грунт, образовавшийся в процессе ведения землеройных работ. Частично строительные отходы отправляются на переработку в целях дальнейшего использования в качестве щебеночной смеси на объектах строительства и благоустройства. Большая часть строительных отходов и грунтов размещается на муниципальных контейнерных площадках или сбрасывается в лесопосадки и овраги.

В результате деятельности строительных компаний образуются следующие виды отходов:

- отходы асфальтобетона и/или асфальтобетонной смеси в кусковой форме код ФККО - 3140350201004,
- отходы рубероида – код ФККО - 82621001514
- отходы базальтового волокна и материалов на его основе код ФККО - 45711201204
- обрезь и лом гипсокартонных листов код ФККО - 82411001204
- лом бетонных изделий, отходы бетона в кусковой форме код ФККО - 82220101215
- лом кирпичной кладки от сноса и разборки зданий код ФККО - 81220101205
- лом черепицы, керамики незагрязненный код ФККО - 82320101215
- грунт, образовавшийся при проведении землеройных работ, не загрязненный опасными веществами код ФККО - 81110001495.

Грунт, образовавшийся при проведении землеройных работ, не загрязненный опасными веществами - код ФККО 81110001495, используется самими компаниями в своем производственном процессе – для отсыпки территории при благоустройстве прилегающей территории, засыпке ям, оврагов и т.д.

**ТЕРРИТОРИАЛЬНАЯ СХЕМА  
ОБРАЩЕНИЯ С ОТХОДАМИ ЧУКОТСКОГО АВТОНОМНОГО ОКРУГА**

**РАЗДЕЛ 4**

**«Количество образующихся отходов»**

Чукотский автономный округ

2022 год

## Содержание

4.1. СВЕДЕНИЯ О КОЛИЧЕСТВЕ ОБРАЗОВАНИЯ ОТХОДОВ НА ТЕРРИТОРИИ ЧУКОТСКОГО АВТОНОМНОГО ОКРУГА, СИСТЕМАТИЗИРОВАННЫЕ ПО ВИДАМ ОТХОДОВ СОГЛАСНО ФЕДЕРАЛЬНОМУ КЛАССИФИКАЦИОННОМУ КАТАЛОГУ ОТХОДОВ И ИХ КЛАССАМ ОПАСНОСТИ (ОТ I ДО V КЛАССА ОПАСНОСТИ).....	3
4.2. ХАРАКТЕРИСТИКА ТВЕРДЫХ КОММУНАЛЬНЫХ ОТХОДОВ, В ТОМ ЧИСЛЕ ИХ МОРФОЛОГИЧЕСКИЙ СОСТАВ.....	3
4.3. НОРМАТИВЫ НАКОПЛЕНИЯ ТКО И РАСЧЕТ МАССЫ ОБРАЗУЕМЫХ ТВЕРДЫХ КОММУНАЛЬНЫХ ОТХОДОВ.....	8

#### 4.1. Сведения о количестве образования отходов на территории Чукотского автономного округа, систематизированные по видам отходов согласно ФККО и их классам опасности (от I до V класса опасности)

На территории Чукотского автономного округа образуются отходы I, II, III, IV и V классов опасности по степени воздействия на окружающую среду.

По данным статистической отчетности, на предприятиях округа в 2021 году образовалось с учетом ранее накопленных 39,085 млн. т отходов, что на 1,894 млн. т (5,1%) больше, чем в 2020 году (таблица 4.1).

Таблица 4.1 Количество образованных и накопленных отходов производства и потребления по классам опасности (2019–2021 годы, т)

Классы опасности отходов	Количество образования и накопления отходов, тонн		
	2019 г.	2020 г.	2021 г.
I класс	27,940	22,870	22,038
II класс	84,500	69,475	72,507
III класс	3 305,297	2 702,990	1 940,944
IV класс	27 877,152	283 572,274	283 672,884
V класс	35 222 188,838	36 905 466,718	38 799 645,872
Всего	35 253 483,73	37 191 834,33	39 085 354,25

**Отходов I класса (чрезвычайно опасных)** на конец 2021 года имеется 22,038 т, что на 0,832 т меньше, чем в 2020 году. На конец 2021 года размещено на хранение 16,84 т ртутьсодержащих отходов, передано на демеркуризацию специализированным организациям по обезвреживанию ртутьсодержащих отходов, с учетом накопленных за предыдущий год, 1,242 т, утилизировано 3,903 т.

**Отходы II класса опасности (высокоопасные)** на конец 2021 года имеется 72,507 т отходов II класса опасности, что на 3,032 т больше уровня 2020 года. Из них обработано, обезврежено и утилизировано 63,77%, размещены на хранение – 36,173%. Сбором отходов II класса опасности на территории Чукотского автономного округа занимаются специализированные организации, имеющие лицензию на деятельность по обезвреживанию и размещению отходов I-IV классов опасности.

**Отходов III класса опасности (умеренно опасные)** на конец 2021 года имеется 1940,944 т. По сравнению с 2020 годом объем образования и накопления отходов III класса уменьшился на 762,046 т, или на 28,2%. Отходы данного класса представлены в основном отходами минеральных масел моторных, отходами минеральных масел гидравлических, не содержащих галогены, отходами

минеральных масел трансмиссионных и остатками дизельного топлива, утратившего потребительские свойства.

В 2021 году 961,571 т отходов минеральных масел моторных размещено на хранение, утилизировано 159,425 т. 45,69% отходов минеральных масел гидравлических, не содержащих галогены утилизировано. 75,77% отходов и минеральных масел трансмиссионных утилизировано, 14,01% - обезврежено, весь объем остатков дизельного топлива, утратившего потребительские свойства размещен на хранение. Сбором отходов III класса опасности на территории области занимаются специализированные организации, имеющие лицензию на деятельность по обезвреживанию и размещению отходов I–IV классов опасности. В 2021 году 23,98% отходов III класса опасности утилизированы, 12,5% – обезврежены, 62,66% – размещены на хранение.

**Отходов IV класса (малоопасные)** на конец 2021 года имеется 283,673 тыс. т (0,73 % от общего объема образования всех отходов), что на 0,61% больше уровня 2020 года. Основной объем составляет отходы (осадки) из выгребных ям – 240,289 тыс. т (84,71%), мусор от офисных и бытовых помещений организаций несортированный – 23,981 тыс. т. (8,45%), отходы из жилищ несортированные (исключая крупногабаритные) – 14,689 тыс. т (5,18%), мусор от сноса и разборки зданий несортированный – 2,121 тыс. т (0,75%). В 2021 году 7,46% отходов IV класса опасности захоронены, 0,21% - утилизированы, 0,27%- обезврежено, 91,82% – размещены на хранение.

Объем накопленных **отходов V класса опасности (практически неопасные)** на конец 2021 года по сравнению с 2020 годом увеличился на 1,89 млн т (5,13%). Всего на конец в 2021 года образовалось вместе с накопленными 38,8 млн т отходов V класса опасности, что составляет 99,27% от общего объема образования отходов в области.

Пятый класс опасности на 45,01% представлен скальными вскрышными породами кремнистыми практически неопасными. Кроме того, к V классу относятся:

- вскрышная порода при добыче угля открытым способом (27,1%),
- скальные вскрышные породы в смеси практически неопасные (9,68%),
- золошлаковая смесь от сжигания углей практически неопасная (4,4%),
- скальные породы силикатные при проходке подземных горных выработок, не содержащие полезные ископаемые (3,29%),
- отходы (хвосты) цианирования руд серебряных и золотосодержащих обезвоженные (2,1%),
- отходы (хвосты) флотации руд серебряных и золотосодержащих (1,75%),
- скальные вскрышные породы силикатные практически неопасные (1,48%)

- скальные породы в смеси при проходке подземных горных выработок, не содержащие полезные ископаемые (1,44%)
- суглинистые вскрышные породы практически неопасные (1,1%)
- песчаные вскрышные породы практически неопасные (1,01%)
- отходы (хвосты) цианирования руд серебряных и золотосодержащих (0,52%)
- гравийно-галечные вскрышные породы практически неопасные (0,41%)
- отходы промывки песков золотосодержащих (0,37%)
- глинистые вскрышные породы практически неопасные (0,25%)

В 2021 году 47,04% отходов V класса опасности утилизировано, 22,8% отходов захоронено, 30,15% размещено на хранение.

#### **4.2. Характеристика твердых коммунальных отходов, в том числе их морфологический состав**

К качественным характеристикам твердых коммунальных отходов относятся:

- морфологический и фракционный состав;
- плотность и влажность;
- особые свойства.

Детальные данные о морфологическом составе ТКО и динамике его изменения являются основной исходной информацией для оценки рентабельности извлечения утильных фракций из отходов и определения экономической выгоды от использования ценных компонентов ТКО, позволяющих получить востребованную на рынке продукцию из вторсырья.

Морфологический состав твердых коммунальных отходов - это содержание их составных частей, выраженное в процентах к общей массе. Основными составляющими ТКО являются бумага, пищевые отходы, полимерные материалы, стекло и др.

По данным «Информационно-технического справочника по наилучшим доступным технологиям», введенного в действие 1 июня 2022 года Приказом Росстандарта от 22 декабря 2021 г. № 2964, усредненный морфологический состав ТКО в нашей стране представлен следующими компонентами (таблица 4.2.):

Таблица 4.2. - Морфологический состав ТКО

№ п/п	Компонент	Процентное содержание, % по массе
1	Бумага и картон	33-40
2	Пищевые отходы	27-33
3	Дерево	1,5-5
4	Черный металл	2,5-3,6

5	Цветной металл	0,4-0,6
6	Кости	0,5-0,9
7	Кожа и резина	0,8-1,3
8	Текстиль	4,6-6,5
9	Стекло	2,7-4,3
10	Полимерные материалы	4,6-4,8

Под воздействием ряда факторов, обусловленных развитием цивилизации, эти показатели постоянно изменяются, появляются новые компоненты. Но, как отмечают эксперты, в ходе преобразования отрасли обращения с отходами эти морфологические изменения состава мусора зачастую не учитываются. Однако данные, приведенные выше, представляют собой морфологический состав, который будет получен при условии ведения селективного сбора отходов. На территории Чукотского автономного округа имеет место традиционная (смешанная) система сбора отходов, при которой ТКО доставляется на сортировочные комплексы в мусоровозах, имеющих различные коэффициенты уплотнения. Уплотненная в мусоровозах масса ТКО имеет другие показатели, по возможности извлечения вторичных материальных ресурсов.

По данным исследований, проведенных ООО «Анадырская транспортная компания» в 2019 года на территории Городского округа Анадырь морфологический состав ТКО, полученный при приеме отходов на полигон, имеет следующие соотношения (таблица 4.3)

Таблица 4.3. Морфологический состав отходов.

№ п/п	Компонент	Содержание, %
Отходы жилого фонда		
1.	Бумага, картон (целлюлоза)	55,2
2.	Полиэтилен	6,3
3.	Текстиль	4,1
4.	Стекло	6,4
5.	Пищевые отходы	5,7
6.	Дерево	17,1
7.	Железо	2,9
8.	Алюминий	2,3
Отходы объектов общественного назначения		
1.	Целлюлоза	54,8
2.	Пищевые отходы	2,1
3.	Полимерные материалы	24,9
4.	Стекло	5,5
5.	Дерево	7,1



6.	Алюминий	2,1
7.	Железо	3,5
Отходы жилищ крупногабаритные		
1.	Древесина	59
2.	Текстиль	15
3.	Полимерный материал (полипропилен)	9,8
4.	Полимерный материал (полиэтилен)	6,4
5.	Металл (железо)	7,3
6.	Стекло	2,5

Фракционный состав твердых коммунальных отходов – это процентное содержание массы компонентов различного размера.

В соответствии со справочником «Санитарная очистка и уборка населенных мест» в таблице 4.4 приведен фракционный состав ТКО, дающий более полную информацию о свойствах материала. В таблицу не вошли данные о крупногабаритных отходах (старая мебель, холодильники, стиральные машины, обрезки деревьев, крупная упаковочная тара), т.е. о ТКО, не вмещающихся в стандартные (0,75 м<sup>3</sup>) контейнеры и собираемых отдельно.

Таблица 4.4. Ориентировочный фракционный состав ТКО

Компонент	Размер фракций, мм				
	более 250	150-250	100-150	50-100	менее 50
Бумага, картон	3 – 8	8 - 10	9 - 11	7 - 8	2 - 5
Пищевые отходы	-	0 - 1	2 - 10	7 - 12,6	17 - 21
Дерево	0,5	0 - 0,5	0 - 0,5	0,5	0 - 0,5
Металл	-	0-1	0,5 - 1	0,8 - 1,6	0,3 - 0,5
Текстиль	0,2 - 1,3	1 - 1,5	0,5 - 1	0,3 - 0,8	0 - 0,6
Пластмасса	0 - 0,2	0,5 - 1	1 - 2,2	1 - 2,5	0,2 - 0,5
Стекло	-	0 - 0,3	0,3 - 1	1 - 2	1 - 1,6
Кости	-	-	-	0,3 - 0,5	0,5 - 0,9
Кожа, резина	-	0 - 1	0,5 - 2	0,5 - 1,5	-
Камни, штукатурка	-	-	0,2 - 1	0,5 - 1,8	0,5 - 2
Прочее	0 - 0,3	0,2 - 0,6	0 - 0,5	0 - 0,4	0 - 0,5
Отсев	-	-	-	-	4 - 6
<b>Всего</b>	<b>7,0</b>	<b>13,3</b>	<b>22,1</b>	<b>25,3</b>	<b>32,3</b>

Плотность отходов является величиной чрезвычайно изменчивой и зависящей от морфологического состава, влажности, времени пребывания в таре. Отдельные компоненты отходов имеют разную плотность, и изменение их содержания сильно влияют на среднюю плотность отходов в целом.

К особым свойствам ТКО относится связность и слеживаемость отходов. ТКО обладают механической, структурной связностью за счет волокнистых фракций (текстиль, проволока и т.д.) и сцепления, обусловленного наличием влажных липких компонентов.

#### **4.3. Нормативы накопления ТКО и расчет массы образуемых твердых коммунальных отходов**

Основными факторами, влияющими на количественные характеристики ТКО любого населенного пункта, являются условия образования отходов, к которым относятся:

- численность и плотность населения;
- уровень благоустройства жилищного фонда (наличие канализации, централизованного отопления и теплоснабжения, этажность и наличие мусоропровода);
- климатические и другие природные условия;
- качественные характеристики твердых коммунальных отходов;
- архитектурно-планировочная композиция населенного пункта;
- состояние и перспектива развития жилой застройки;
- экономические возможности.

Численность населения и нормативы накопления являются основными факторами, определяющими объем образования ТКО.

Нормативы накопления твердых коммунальных отходов включают в себя данные о нормах накопления отходов с учетом их сезонных изменений.

Нормативы накопления твердых коммунальных отходов на территории Чукотского автономного округа утверждены Приказом Департамента природных ресурсов и экологии Чукотского автономного округа от 01.08.2022 № 204-од «Об утверждении нормативов накопления твердых коммунальных отходов в отношении домовладений на территории Чукотского автономного округа» (Приложение 4.4), Приказом Департамента природных ресурсов и экологии Чукотского автономного округа от 30.06.2022 № 163-од «Об утверждении нормативов накопления твердых коммунальных отходов в отношении объектов общественного назначения на территории Чукотского автономного округа» (Приложение 4.5) и Приказом Департамента природных ресурсов и экологии Чукотского автономного округа от 30.11.2022 № 12 «О внесении изменений в приказ от 01.08.2022 № 204-од» (Приложение 4.6)

Численность населения принята согласно данным Управления Федеральной службы государственной статистики по Хабаровскому краю, Магаданской области, Еврейской автономной области и Чукотскому автономному округу по состоянию на 01.01.2022 года. На основании письма Администрации МО Билибинский

муниципальный район от 16.11.2022 №01-02-07/3307 откорректирована численность населения Билибинского муниципального района. Распределение норм образующих показателей по источникам образования твердых коммунальных отходов при применении расчетных данных осуществлялось пропорционально численности населения муниципального образования, в равных долях по всем объектам общественного назначения - источникам образования твердых коммунальных отходов.

Сводные результаты расчета количества и объема образующихся твердых коммунальных отходов по муниципальным образованиям приведены в Приложении 4.1.

Общее расчетное количество твердых коммунальных отходов, образующихся на территории в течение года, составляет **111 622,821 (в том числе КГО – 8 219,223) куб.м. или 14 156,437 (в том числе КГО – 1 045,618) тонн.**

Расчет количества твердых коммунальных отходов, образующихся на территории, по морфологическому составу представлены в приложении 4.2.

Прогнозные значения образования ТКО на период до 2030 года представлены в таблице 4.9. Данные о динамике численности населения основаны на данных Прогноза социально-экономического развития Чукотского автономного округа, утвержденного распоряжением Правительства ЧАО от 05.09.2019 №386-РП.

Таблица 4.9. Прогнозные значения образования ТКО в на период до 2030 года

Год	Население, человек	Количество ТКО, куб.м	Количество ТКО, т
2022	51 350	111 622,821	14 156,437
2023	52 230	113 535,734	14 399,040
2024	53 020	115 253,008	14 616,831
2025	53 640	116 600,742	14 787,756
2026	54 122	117 648,497	14 920,636
2027	54 554	118 587,563	15 039,732
2028	54 936	119 417,941	15 145,044
2029	55 376	120 374,398	15 266,345
2030	55 540	120 730,895	15 311,558

Количество отходов по видам отходов и классам опасности представлено в Приложении 4.3. (по отчетности 2ТП-отходы)

ТЕРРИТОРИАЛЬНАЯ СХЕМА  
ОБРАЩЕНИЯ С ТВЕРДЫМИ КОММУНАЛЬНЫМИ ОТХОДАМИ

**РАЗДЕЛ 5**

**«Целевые показатели по обезвреживанию, утилизации и размещению  
отходов»**

Чукотский автономный округ

2022

## СОДЕРЖАНИЕ

5.1 Целевые показатели по обезвреживанию, утилизации и размещению отходов установленные в РФ .....	4
5.2 Целевые показатели по обезвреживанию, утилизации и размещению отходов Чукотского автономного округа .....	8

## 5.1 Целевые показатели по обезвреживанию, утилизации и размещению отходов установленные в РФ

Основными направлениями совершенствования системы обращения с отходами на территории Чукотского автономного округа являются обеспечение минимизации воздействия отходов на окружающую среду, максимальное вовлечение компонентов, содержащихся в отходах, в хозяйственный оборот, повышение экологической безопасности населения и снижения ущерба, причиняемого окружающей среде в процессе обращения с отходами, путем модернизации существующей системы сбора, накопления, транспортирования, обработки, утилизации, обезвреживания и размещения отходов, создания эффективной системы управления и благоприятного инвестиционного климата.

Стратегией развития промышленности по обработке, утилизации и обезвреживанию отходов производства и потребления в соответствии с распоряжением Правительства Российской Федерации от 25 января 2018 года № 84-р определены целевые показатели (таблица №5.1).

Таблица 5.1 – Целевые показатели Стратегии развития промышленности по обработке, утилизации и обезвреживанию отходов производства и потребления на период до 2030 года

Наименование целевого показателя	Единица измерения	Значение					
		2016 год	2018 год	2019 год	2020 год	2025 год	2030 год
Доля утилизированных и обезвреженных отходов в общем объеме образованных отходов	процентов	59,6	61,6	63,3	65	75	86
Доля твердых коммунальных отходов, направленных на обработку, в общем объеме отходов, вывезенных с мест накопления	процентов	8,9	10	12	15	50	80
Количество созданных экотехнопарков	единиц	-	4	7	12	30	70
Количество созданных производственно-технических комплексов по обработке, утилизации и обезвреживанию отходов	единиц	6	14	26	41	101	226
Количество созданных мусоросортировочных комплексов твердых коммунальных отходов	единиц	60	80	95	120	210	310
Количество созданных многофункциональных комплексов по промышленному обезвреживанию отходов	единиц	10	15	18	25	50	110
Количество созданных многофункциональных сортировочных комплексов	единиц	10	15	18	25	50	110
Уровень локализации производства оборудования для обработки, утилизации и обезвреживания отходов	процентов	45	55	70	75	85	90

Вклад отрасли промышленности по обработке, утилизации и обезвреживанию отходов в валовый внутренний продукт Российской Федерации	процентов	0,08	0,08	0,08	0,09	0,1	0,11
Уровень снижения образования отходов	процентов	-	-1,9	-1,8	-1,8	-1,8	-3,7
Доля импорта оборудования для обработки, утилизации и обезвреживания отходов	процентов	60	50	40	30	20	10

Одним из основных целевых показателей является доля утилизированных и обезвреженных отходов в общем объеме образованных отходов, которая характеризует поэтапное переориентирование сложившейся отечественной системы обращения с отходами с преимущественного их захоронения на утилизацию и обезвреживание с уменьшением и минимизацией вреда, наносимого природной среде и ее компонентам.

Следующим целевым показателем настоящей Стратегии является доля твердых коммунальных отходов, направленных на обработку, в общем объеме таких отходов, вывезенных с мест накопления.

Уровень снижения образования отходов служит целевым показателем настоящей Стратегии, характеризующим процессы максимального вовлечения отходов в хозяйственный оборот, поэтапного снижения количества образующихся отходов.

Количество введенных в эксплуатацию и функционирующих объектов инфраструктуры отрасли промышленности по обработке, утилизации и обезвреживанию отходов является ключевым целевым показателем настоящей Стратегии, позволяющим оценить степень достижения цели по формированию и перспективному развитию отрасли промышленности по обработке, утилизации и обезвреживанию отходов.

Прогноз размещения данных объектов осуществлен исходя из оценки объемов и видов образования отходов, промышленной специфики, концентрации производства, экологической ситуации, состояния и уровня использования существующих мощностей по обработке, утилизации и обезвреживанию отходов, темпов социально-экономического развития и других факторов. Детализированная информация по созданию инфраструктуры отрасли на перспективу формируется в ходе разработки комплексной территориальной схемы развития и размещения объектов промышленности по обработке, утилизации и обезвреживанию отходов как одного из основных механизмов реализации настоящей Стратегии.

Для оценки результатов достижения цели настоящей Стратегии по формированию и перспективному развитию российской технологической и промышленной базы, обеспечивающей отрасль промышленности по

обработке, утилизации и обезвреживанию отходов современным высокотехнологичным оборудованием, обладающим высоким экспортным потенциалом, вводится целевой показатель «уровень локализации производства оборудования для обработки, утилизации и обезвреживания отходов». Его необходимость базируется на государственной политике в области импортозамещения, ориентированной на повышение уровня локализации производства продукции и технологий, используемых для обработки, утилизации и обезвреживания отходов на территории Российской Федерации.

В целях обеспечения реализации государственной политики в области импортозамещения важное значение имеют факторы, связанные с экспортно-импортными операциями, в том числе объемами экспорта и импорта технологий, оборудования, услуг по обработке, утилизации и обезвреживанию отходов. В качестве целевого показателя вводится уровень (доля) импорта, отражающий поэтапное снижение доли импорта оборудования для обработки, утилизации и обезвреживания отходов на отечественном рынке по отношению к базовому 2016 году.

Вклад отрасли промышленности по обработке, утилизации и обезвреживанию отходов в валовом внутреннем продукте может быть определен на основе данных по реализации на внутреннем и внешнем рынках вторичного сырья и продукции из него. В настоящей Стратегии предполагается опережающий рост указанной отрасли по сравнению со средними темпами роста валового внутреннего продукта.

Важнейшим ресурсно-экономическим показателем является уровень замещения (в процентах) использования природного сырья из невозобновляемых природных ресурсов на вторичное сырье из обработанных отходов при производстве продукции и оказании услуг. Данный показатель в совокупности с величинами экологического эффекта характеризует степень реализации в Российской Федерации мирового принципа обращения с отходами 3R. Он отражает принцип межотраслевого взаимодействия и определяется в соответствии с показателями настоящей Стратегии, определяющими ресурсный потенциал по отдельным видам отходов, приведенными в таблице № 5.2.



Таблица 5.2 – Показатели стратегии развития промышленности по обработке, утилизации и обезвреживанию отходов производства и потребления на период до 2030 года, определяющие ресурсный потенциал по отдельным видам отходов

Наименование показателя	Значение			
	2016 год	2020 год	2025 год	2030 год
<b>Макулатура</b>				
Мощность по переработке, тыс. тонн	3076	4900	7600	8100
Производство целлюлозы древесной и целлюлозы из прочих волокнистых материалов, млн. тонн	8,5	12	15	19
Уровень замещения в отношении целлюлозы, процентов	36	41	51	43
Производство древесины необработанной, млн. плотных куб. тонн	211,5	247	277,4	318
Экономия древесины, млн. куб. метров	15,38	24,5	38	40,5
Уровень замещения по древесине, процентов	7,3	9,9	13,7	12,7
Экономия потребления лесных ресурсов, млн. единиц деревьев	95,36	151,9	235,6	251,1
Экономия потребления воды, млн. куб. метров	615,2	980	1520	1620
Экономия потребления электроэнергии, млрд. кВт·час	12,3	19,6	30,4	32,4
<b>Полимерные отходы</b>				
Мощность по переработке, тыс. тонн	111,7	129,3	135,8	142,6
Добыча нефти, млн. тонн	549	555	555	555
Экономия нефти для производства замещающего количества пластика, тыс. тонн	298,2	345,3	262,5	380,6
Уровень замещения в отношении нефти, процентов	0,05	0,06	0,05	0,07
<b>Стеклобой</b>				
Мощности по переработке, тыс. тонн	1150	1150	1200	1250
Экономия песка, тыс. тонн	747,5	747,5	780	812,5
Экономия кальцинированной соды, тыс. тонн	172,5	172,5	180	187,5
Экономия известняка, тыс. тонн	230	230	240	250
<b>Лом черных металлов</b>				
Потребление лома черных металлов, млн. тонн	23,4	24,1	25,7	27,6
Выплавка жидкой стали, млн. тонн	69,6	71,7	76,6	82,1
Уровень замещения в отношении стали, процентов	34	34	34	34
Экономия руды, агломерата и окатышей, млн. тонн	42,1	43,4	46,3	49,7
Экономия кокса, млн. тонн	11,69	12,04	12,86	13,79
Экономия флюсов, млн. тонн	1,05	1,08	1,16	1,24
<b>Лом цветных металлов</b>				
Потребление лома цветных металлов, тыс. тонн	873,4	1100	1400	1800
Производство цветных металлов, тыс. тонн	1315,6	1623,5	2061,2	2526,2
Уровень замещения в отношении цветных металлов, процентов	66	68	68	71
<b>Отходы шин, покрышек, камер автомобильных</b>				
Объем регенерации отходов шин, покрышек и камер автомобильных, тыс. тонн	69,9	80	95	115
Потребление шин, млн. штук	62,34	70,55	80,82	92,58
Уровень замещения в отношении шин, процентов	1,12	1,13	1,18	1,24

Оценка значений таких показателей базируется на основе кумулятивных совокупных данных Федеральной службы государственной статистики, Министерства природных ресурсов и экологии Российской Федерации, концепций и программ развития смежных отраслей экономики, информации саморегулируемых организаций, объединяющих переработчиков отходов и экспертных оценок. С учетом высокой степени дисперсии прогнозных ориентировочных значений информация приводится справочно. Указанные показатели подлежат актуализации в ходе осуществления мониторинга и прогноза развития отрасли промышленности по обработке, утилизации и обезвреживанию отходов.

Основные показатели, отражающие достижение результатов по отдельным задачам настоящей Стратегии, целесообразно предусматривать в государственных программах Российской Федерации.

При необходимости и наличии оснований целевые показатели корректируются в соответствии с механизмом актуализации или корректировки настоящей Стратегии.

Таким образом, принятые целевые показатели направлены на повышение доли обезвреженных и утилизированных отходов всех классов опасности в среднем до 86 % и снижение доли отходов, направляемых на захоронение, в среднем до 20 % к 2030 году.

Достижение указанных значений целевых показателей будет обеспечено за счет ввода в эксплуатацию, а также реконструкции, модернизации объектов по обработке, обезвреживанию, утилизации отходов (сортировочно-перерабатывающие комплексы твердых коммунальных отходов и отходов производства и потребления с полигонами размещения).

## **5.2. Целевые показатели по обезвреживанию, утилизации и размещению отходов Чукотского автономного округа**

В паспорте регионального проекта «Комплексная система обращения с твердыми коммунальными отходами (Чукотский автономный округ)» (Приложение 5.1) установлены целевые индикаторы, показатели по обезвреживанию, утилизации и размещению отходов (далее – целевые показатели). Значения установленных показателей приведено в таблице 5.3.

**Таблица 5.3 – Действующие целевые показатели в области обращения с отходами на территории Чукотского автономного округа**

Наименование показателя	Базовое значение		Значения показателей по годам реализации проекта, %						
	значение	дата	2018г.	2019г.	2020г.	2021г.	2022г.	2023г.	2024г.
Доля направленных на утилизацию отходов, выделенных в результате раздельного накопления и обработки (сортировки) твердых коммунальных отходов, в общей массе образованных твердых коммунальных отходов	0,8	09.18	0,0	1,1	1,1	1,1	1,1	1,1	1,1
Доля твердых коммунальных отходов, направленных на обработку (сортировку), в общей массе образованных твердых коммунальных отходов	4	09.18	7,7	25,8	25,8	25,8	25,8	25,8	25,8
Доля направленных на захоронение твердых коммунальных отходов, в том числе прошедших обработку (сортировку), в общей массе образованных твердых коммунальных отходов	99,2	09.18	0	98,9	98,9	98,9	98,9	98,9	98,9
Доля импорта оборудования для обработки и утилизации твердых коммунальных отходов	60	12.18	0	0	0	39	38	37	36
Доля разработанных электронных моделей	0	12.18	0	0	0	100	100	100	100

Далее воспользуемся сводными балансами количественных характеристик образования, утилизации, обезвреживания, захоронения, хранения отходов и наличия на конец отчетного периода (таблица 5.4)

Таблица 5.4 – Сводный баланс количественных характеристик образования, утилизации, обезвреживания, захоронения и хранения и наличия на конец отчетного периода.

Отчетный год	ИТОГО	Обработано		Утилизировано о предварительных о прошедших обработку		Утилизировано		Обезврежено		Захоронено		Хранение и наличие на конец отчетного периода	
		тонн	%	тонны	%	тонн	%	тонн	%	тонн	%	тонн	%
2019	35253483,73	42,15	0,00%	0,00	0,00%	12998164,44	36,87%	1674,03	0,00%	8936284,82	25,35%	13317318,29	37,78%
2020	37191834,33	81,86	0,00%	0,16	0,00%	16424944,29	44,16%	2639,68	0,01%	7475262,43	20,10%	13288905,91	35,73%
2021	39085354,25	690,28	0,00%	0,00	0,00%	18253850,87	46,70%	1725,33	0,00%	8868567,01	22,69%	11960520,76	30,60%

Далее воспользуемся сведениями об образовании, обработке, утилизации отходов производства и потребления за 2019-2021 годы, представленные по форме 2-ТП (отходы) за 2019-2021 годы Федеральной службой по надзору в сфере природопользования (Приложения 5.2-5.4), и структурируем в таблицу 5.5.

Таблица 5.5 – Сведения об образовании, обработке, утилизации твердых коммунальных отходов на территории Чукотского автономного округа.

Год	Наличие на начало отчетного периода	Образование ТКО за отчетный год	Направлено на обработку	Направлено на обезвреживание	Направлено на утилизацию	Направлено на захоронение	Накоплено на конец отчетного периода
2019	-	19 213,1652	4 106,9	-	77,314	-	-
2020	17 493,077	26 434,565	62,81	8 200,5	56,5	13 249,054	22 415,278
2021	22 414,378	26 099,055	5 562,115	4 748,9	28,85	14 070,898	29 116,47

Далее спрогнозируем целевые показатели обработки, утилизации, захоронения ТКО до 2030 года (таблица 5.7).

В таблице 5.7 представлены достигнутые целевые показатели обработки, утилизации, захоронения ТКО за 2019-2021 гг. и планируемые целевые показатели по обработке, утилизации, захоронению ТКО на период 2022-2030гг.

Таблица 5.7 – Целевые показатели по обработке, утилизации, обезвреживанию и захоронению ТКО.

Год	Обработано	Утилизировано	Захоронено
2019	21,4%	0,4%	-
2020	0,2%	0,2%	50,1%
2021	21,6%	0,1%	50,3%
2022	21,6%	0,0%	100,0%
2023	21,6%	0,1%	99,9%
2024	21,6%	0,1%	99,9%
2025	25,8%	0,1%	99,9%
2026	27,0%	0,1%	99,9%
2027	77,0%	0,1%	99,9%
2028	100,0%	0,1%	99,9%
2029	100,0%	0,1%	99,9%
2030	100,0%	30,0%	50,0%

**ТЕРРИТОРИАЛЬНАЯ СХЕМА  
ОБРАЩЕНИЯ С ОТХОДАМИ ЧУКОТСКОГО АВТОНОМНОГО ОКРУГА**

**РАЗДЕЛ 6**

**«Места накопления отходов»**

Чукотский автономный округ

2022 год

## СОДЕРЖАНИЕ

6.1. Организация мест накопления ТКО. Виды и условия сбора твердых коммунальных отходов. Требования к местам накопления ТКО (КГО). .....	3
6.2. Контейнерный парк. ....	6
6.3. Расчет минимального нормативного количества контейнеров для полного охвата территории планоно-регулярной системой сбора ТКО. ....	8
6.4. Раздельное накопление ТКО. ....	10
6.5. Система сбора опасных отходов и автомобильных шин. ....	152
6.6. Сбор крупногабаритных отходов, бытовой, электронной техники. ....	19
6.7 . Организация сбора ТКО бестарным методом. ....	21

## **6.1 Организация мест накопления ТКО. Виды и условия сбора твердых коммунальных отходов. Требования к местам накопления ТКО (КГО)**

Организация мест накопления ТКО в Чукотском автономном округе осуществляется в соответствии с Постановлением Правительства РФ от 12.11.2016 г. № 1156 «Об обращении с твердыми коммунальными отходами и внесении изменения в постановление Правительства Российской Федерации от 25 августа 2008 г. № 641», Приказа от 24.11.2020 №05 Департамента природных ресурсов и экологии Чукотского автономного округа «Об утверждении Порядка накопления твердых коммунальных отходов, в том числе их раздельного накопления, на территории Чукотского автономного округа» (с изменениями на 07.10.2021).

Потребители осуществляют складирование твердых коммунальных отходов в местах (площадках) накопления твердых коммунальных отходов, определенных договором на оказание услуг по обращению с твердыми коммунальными отходами, в соответствии со схемой обращения с отходами.

Санитарно-эпидемиологические требования к обустройству и содержанию мест (площадок) накопления твердых коммунальных отходов содержатся в СанПиН 2.1.3684-21 (утв. Постановлением Главного Государственного санитарного врача Российской Федерации от 28.01.2021 №3).

Собственники ТКО осуществляют складирование ТКО в местах накопления ТКО, определенных договором на оказание услуг по обращению с ТКО, в соответствии с Территориальной схемой следующими способами:

а) в контейнеры и бункеры, расположенные на контейнерных площадках;

б) на площадки для складирования крупногабаритных отходов (далее - КГО), в том числе предусмотренные в составе контейнерных площадок;

в) в специально предназначенные емкости, пакеты. («Допускается сбор и удаление (вывоз) ТКО (КГО) с территорий сельских поселений или с территорий малоэтажной застройки городских поселений бестарным методом (без накопления ТКО (КГО) на контейнерных площадках» (п.15 СанПиН 2.1.3684-21).

Контейнеры и бункеры должны быть промаркированы с указанием наименования и контактных данных регионального оператора.



Контейнерные площадки независимо от видов мусоросборников (контейнеров и бункеров) должны иметь подъездной путь, твердое (асфальтовое, бетонное) покрытие с уклоном для отведения талых и дождевых сточных вод, а также ограждение, обеспечивающее предупреждение распространения отходов за пределы контейнерной площадки.

Специальные площадки должны иметь подъездной путь, твердое (асфальтовое, бетонное) покрытие с уклоном для отведения талых и дождевых сточных вод, а также ограждение с трех сторон высотой не менее 1 метра (пункт 3 СанПиН 2.1.3684-21).

В контейнерах запрещается складировать горящие, раскаленные или горячие отходы, крупногабаритные отходы, снег и лед, осветительные приборы и электрические лампы, содержащие ртуть, батареи и аккумуляторы, медицинские отходы, а также иные отходы, которые могут причинить вред жизни и здоровью лиц, осуществляющих погрузку (разгрузку) контейнеров, повредить контейнеры, мусоровозы или нарушить режим работы объектов по обработке, обезвреживанию, захоронению твердых коммунальных отходов.

Региональный оператор несет ответственность за обращение с твердыми коммунальными отходами с момента погрузки таких отходов в мусоровоз.

В соответствии с Постановлением Правительства РФ от 31 августа 2018 г. № 1039 «Об утверждении Правил обустройства мест (площадок) накопления твердых коммунальных отходов и ведения их реестра», места (площадки) накопления твердых коммунальных отходов должны соответствовать требованиям законодательства Российской Федерации в области санитарно-эпидемиологического благополучия населения и иного законодательства Российской Федерации, а также правилам благоустройства муниципальных образований.

Рекомендуем органам местного самоуправления ЧАО привести Реестры мест (площадок) накопления твердых коммунальных отходов муниципальных образований в соответствие с пунктом 5 статьи 13.4 Федерального закона от 24.06.1998 № 89-ФЗ «Об отходах производства и потребления», Постановлением Правительства РФ от 31 августа 2018 г. № 1039 «Об утверждении Правил обустройства мест (площадок) накопления твердых коммунальных отходов и ведения их реестра».

Места (площадки) накопления твердых коммунальных отходов создаются органами местного самоуправления, за исключением установленных законодательством Российской Федерации случаев, когда

такая обязанность лежит на других лицах. Органы местного самоуправления создают места (площадки) накопления твердых коммунальных отходов путем принятия решения в соответствии с требованиями правил благоустройства такого муниципального образования, требованиями законодательства Российской Федерации в области санитарно-эпидемиологического благополучия населения и иного законодательства Российской Федерации, устанавливающего требования к местам (площадкам) накопления твердых коммунальных отходов.

Расстояние от контейнерных и (или) специальных площадок КГО до многоквартирных жилых домов, индивидуальных жилых домов, детских игровых и спортивных площадок, зданий и игровых, прогулочных и спортивных площадок организаций воспитания и обучения, отдыха и оздоровления детей и молодежи должно быть не менее 20 метров, но не более 100 метров; до территорий медицинских организаций в городских населённых пунктах - не менее 25 метров, в сельских населённых пунктах - не менее 15 метров. Допускается уменьшение не более чем на 25% указанных выше расстояний на основании результатов оценки заявки на создание места (площадки) накопления ТКО на предмет ее соответствия санитарно-эпидемиологическим требованиям (СанПиН 2.1.3684-21).

Количество мусоросборников, устанавливаемых на контейнерных площадках, определяется хозяйствующими субъектами в соответствии с установленными нормативами накопления ТКО. На контейнерных площадках должно размещаться не более 8 контейнеров для смешанного накопления ТКО или 12 контейнеров, из которых 4 - для отдельного накопления ТКО, и не более 2 бункеров для накопления КГО (СанПиН 2.1.3684-21).

Реестр мест (площадок) накопления твердых коммунальных отходов (далее - реестр) представляет собой базу данных о местах (площадках) накопления твердых коммунальных отходов.

Реестр ведется на бумажном носителе и в электронном виде уполномоченным органом.

Срок временного накопления несортированных ТКО определяется исходя из среднесуточной температуры наружного воздуха в течение 3-х суток:

плюс 5°C и выше - не более 1 суток;

плюс 4°C и ниже - не более 3 суток.

В районах Крайнего Севера и местностях, приравненных к районам Крайнего Севера, на территориях Арктической зоны, а также в

труднодоступных и малочисленных населенных пунктах главные государственные санитарные врачи по субъектам Российской Федерации принимают решение об **изменении срока временного накопления** несортированных ТКО с учетом среднесуточной температуры наружного воздуха на основании санитарно-эпидемиологической оценки. (СанПиН 2.1.3684-21).

Хозяйствующий субъект, осуществляющий деятельность по сбору и транспортированию КГО, обеспечивает вывоз КГО по мере его накопления, но не реже 1 раза в 10 суток при температуре наружного воздуха плюс 4°C и ниже, а при температуре плюс 5°C и выше - не реже 1 раза в 7 суток. (СанПиН 2.1.3684-21)

В районах Крайнего Севера и местностях, приравненных к районам Крайнего Севера, на территориях Арктической зоны, а также в малонаселенных и труднодоступных местностях орган государственной власти субъекта Российской Федерации, уполномоченный в области обращения с ТКО (КГО), вправе по согласованию с главным государственным санитарным врачом по субъекту Российской Федерации принимать решение об **изменении периодичности вывоза ТКО (КГО)**. (СанПиН 2.1.3684-21).

В соответствии с действующим законодательством, накопление, хранение отходов производства и потребления, образующихся в результате деятельности хозяйствующих субъектов, осуществляется хозяйствующими субъектами самостоятельно в специально оборудованных для этих целей местах на собственных территориях. Вывоз отходов осуществляют специализированные предприятия в соответствии с заключенными договорами.

## **6.2 Контейнерный парк**

Сведения о контейнерах, местах (площадках) накопления твердых коммунальных отходов расположенных на территории Чукотского автономного округа, приведен в **Приложениях 6.1.1 – 6.1.7**. Подробный Реестр мест (площадок) накопления ТКО на территории Чукотского автономного округа приведен в электронной модели территориальной схемы Чукотского автономного округа.

На Рис 6.1 показана схема размещения мест (площадок) накопления ТКО (КГО) на территории Чукотского автономного округа.

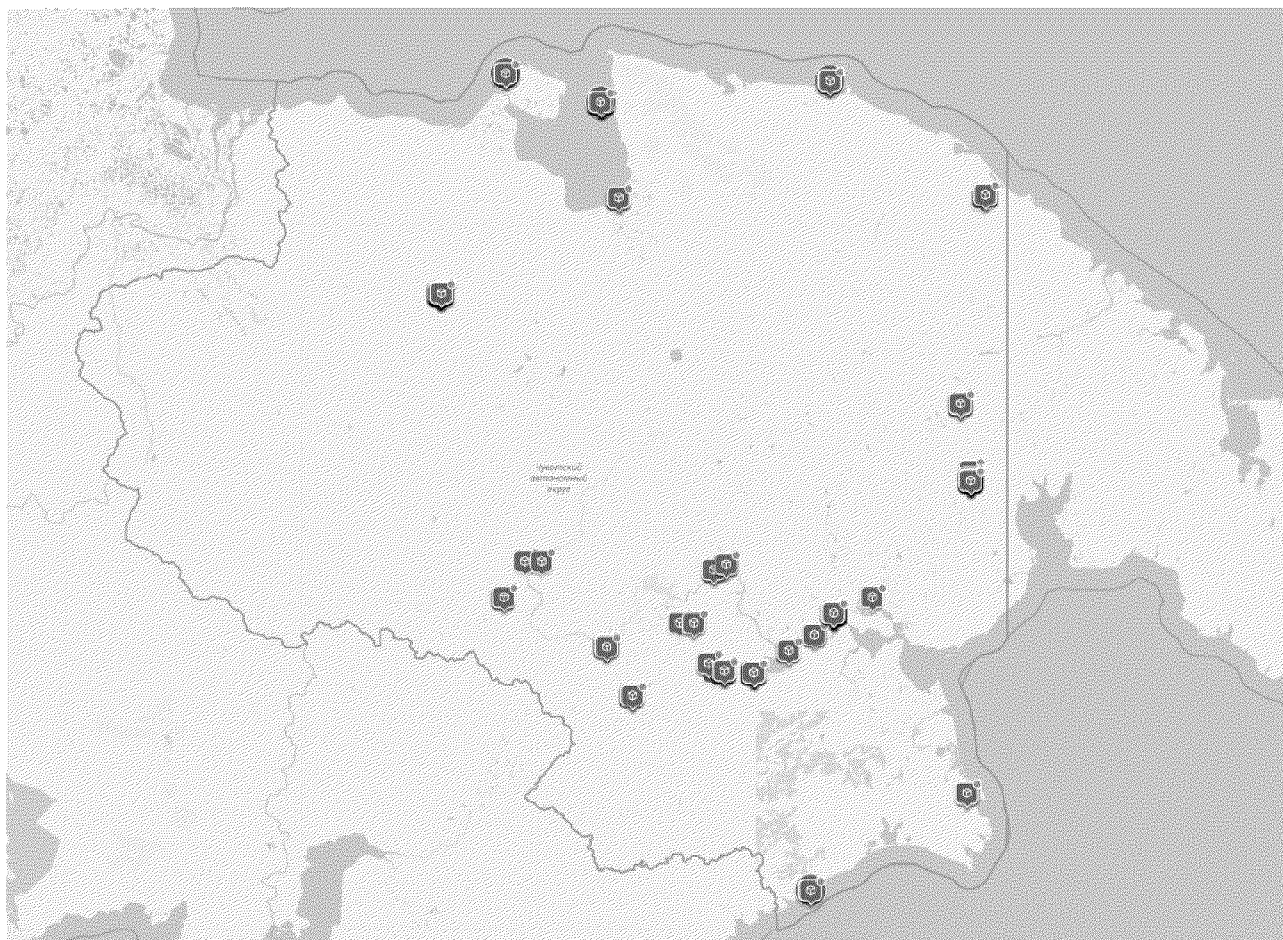


Рис. 6.1 Схема размещения мест (площадок) накопления ТКО (КГО) на территории Чукотского автономного округа.

В регионе действует система одноэтапного вывоза твердых коммунальных отходов (ТКО) с предварительным сбором в контейнеры следующих типов:

- контейнеры объемом, в основном - 0,75;
- контейнеры-бункеры, объемом 5; 8, 10 м<sup>3</sup>.

На основании данных муниципальных образований и регионального оператора Чукотского автономного округа, в ходе разработки территориальной схемы собрана и внесена в территориальную схему информация по местам накопления ТКО, установленным на них контейнерам и бункерам, а так же местам бестарного сбора ТКО.

Сводные данные по имеющемуся контейнерному парку и местам накопления ТКО в Чукотском автономном округе приведены в Таблице 6.1.

Таблица 6.1 Сводные данные по имеющемуся контейнерному парку и

местам накопления ТКО в Чукотском автономном округе.

№	Муниципальное образование	Количество контейнеров, шт.	Количество мест накопления шт.	Количество бункеров шт.	Количество контейнеров для раздельного сбора шт.
1	Анадырский район	301	122	14	
2	Городской округ Анадырь	457	155		18
3	Городской округ Эгвекинот	191	86		
4	Городской округ Певек	142	80	23	
5	Провиденский городской округ	176	129		
6	Билибинский муниципальный район	224	125	53	
7	Чукотский муниципальный район	57	19		
	<b>ИТОГО по региону:</b>	<b>1548</b>	<b>716</b>	<b>90</b>	<b>18</b>

В соответствии с Постановлением Правительства РФ от 02.12.2021 года № 2181 «О внесении изменений в некоторые акты Правительства Российской Федерации в сфере обращения с твердыми коммунальными отходами», территориальная схема должна содержать данные о необходимом количестве контейнеров и бункеров в соответствующей зоне деятельности регионального оператора, данные о количестве контейнеров и бункеров, планируемых к приобретению региональным оператором по годам.

В **Приложении 6.2** содержатся данные о количестве контейнеров и бункеров, планируемых к приобретению региональным оператором по годам.

На картографическую основу электронной модели территориальной схемы нанесены все места накопления твердых коммунальных отходов, информация о которых получена в ходе разработки территориальной схемы.

### **6.3 Расчет минимального нормативного количества контейнеров для полного охвата территории округа планово-регулярной системой сбора ТКО**

Минимальное нормативное число контейнеров ( $N_{\text{кон}}$ ) рассчитывается по формуле:

$$N_{\text{кон}} = P_{\text{год}} / (V \times 52 \times t), \text{ где}$$

$P_{\text{год}}$  - годовое накопление ТКО,  $\text{м}^3$ ;

$t$  - периодичность удаления отходов (с учетом того, что в календарном году 52 недели), раз в неделю;

$V$  - вместимость контейнера (принято  $0,75 \text{ м}^3$ ).

В связи с тем, что в населенных пунктах Чукотского автономного округа преобладают контейнеры емкостью 0,75 м<sup>3</sup>, в расчете за условный контейнер принят контейнер объемом 0,75 м<sup>3</sup>.

СанПиН 2.1.3684-21 определяет срок временного накопления несортированных ТКО исходя из среднесуточной температуры наружного воздуха в течение 3-х суток: плюс 5°С и выше - не более 1 суток (т.е. ежедневно), плюс 4°С и ниже (холодное время года) - не более 3 суток. В соответствии с Постановлением Правительства РФ от 06.05.2011 №354 «О предоставлении коммунальных услуг собственникам и пользователям помещений в многоквартирных домах и жилых домов» - допустимое отклонение сроков: не более 72 часов (суммарно) в течение 1 месяца; не более 48 часов одновременно - при среднесуточной температуре воздуха +5°С и ниже; не более 24 часов одновременно - при среднесуточной температуре воздуха свыше +5°С.

Периодичность вывоза отходов  $t$  в формуле расчета минимального нормативного количества контейнеров находится в знаменателе. Следовательно, чем больше будет величина  $t$ , т.е. чаще будет вывозиться отходы, тем меньше необходимо контейнеров.

Таким образом, в холодное время года потребность в контейнерах больше чем в теплое.

Экономически нецелесообразно на площадки накопления в холодное время года привозить дополнительные контейнеры, а в теплое их увозить, тем более в теплое время года большее количество контейнеров (рассчитанное по холодному времени года) исключит их переполнение.

В расчете нормативного минимального количества контейнеров принимаем периодичность вывоза отходов – 2 раза в неделю (по холодному времени года) для муниципальных районов области и 7 раз в неделю для городских округов.

По этой формуле произведен расчет и нормативного количества бункеров для сбора КГО. При расчете за условный принят бункер объемом 8 м<sup>3</sup>. Средняя частота вывоза в соответствии с СанПиН 2.1.3684-21 - один раз в неделю.

При расчете количества мест накопления ТКО для размещения нормативного количества контейнеров используется среднее количество контейнеров установленных в местах накопления в отдельном муниципальном образовании.

Расчёт минимального нормативного количества условных контейнеров для сбора ТКО и КГО от населения и юридических лиц в разрезе

муниципальных образований Чукотского автономного округа представлен в **Приложении 6.3.**

При переходе на планово-регулярную систему сбора ТКО необходимо обустроить и переоборудовать площадки для размещения контейнеров в соответствии с требованиями и нормами СанПиН 2.1.3684-21.

Минимальное нормативное количество условных контейнеров (0,75 м<sup>3</sup>) по региону, рассчитанное на основании нормативного объема образования ТКО составляет – 750 шт.

Количество мест накопления отходов для установки нормативного количества условных контейнеров – 367шт.

В связи с тем, что СанПиН 2.1.3684-21 содержит требования по удаленности мест накопления от жилых помещений; существуют особенности планировки и плотности населения сельских поселений, органы местного самоуправления имеют право своим решением увеличить количество контейнеров и мест накопления в конкретном населенном пункте.

Количество условных бункеров (8 м<sup>3</sup>) для сбора КГО по региону, рассчитанное на основании нормативного объема образования КГО, составляет – 57 шт.

Размещение контейнерных площадок в населённых пунктах Чукотского автономного округа необходимо производить в жилой зоне, рядом с многоквартирными жилыми домами, а также у стационарных магазинов, объектах социальной, культурной и образовательной сферы, и на других категориях объектов.

#### **6.4 Раздельное накопление ТКО**

Раздельное накопление твердых коммунальных отходов на территории Чукотского автономного округа осуществляется в соответствии с Приказом от 24.11.2020 №05 Департамента природных ресурсов и экологии Чукотского автономного округа «Об утверждении Порядка накопления твердых коммунальных отходов, в том числе их раздельного накопления, на территории Чукотского автономного округа» (с изменениями на 07.10.2021) (далее Порядок накопления ТКО) и Письма Минприроды России от 26.10.2020 № 05-25-53/28263 «О направлении методических рекомендаций» (вместе с «Методическими рекомендациями для органов исполнительной власти субъектов Российской Федерации по осуществлению раздельного накопления и сбора твердых коммунальных отходов»).

Раздельное накопление ТКО предусматривает разделение отходов собственниками ТКО, у которых они образовались, по установленным видам

отходов и складирование отсортированных ТКО в контейнеры для соответствующих видов отходов для дальнейшего направления на обработку, обезвреживание, утилизацию.

Помимо требований, установленных к контейнерам и контейнерным площадкам при организации раздельного накопления ТКО, для накопления утилизируемых компонентов твердых коммунальных отходов на контейнерных площадках устанавливаются специальные емкости, обеспечивающие размещение в них только определенного вида отходов, а также необходимо соблюдение следующих условий:

- контейнеры должны быть покрашены в разные цвета для различных видов отходов и иметь соответствующую маркировку. Маркировка наносится в виде надписей и (или) пиктограмм и должна доносить информацию о материалах, подлежащих сбору в соответствующий контейнер;

- конструкция контейнеров должна не допускать попадания внутрь атмосферных осадков, проникновения животных.

При осуществлении раздельного накопления ТКО могут использоваться контейнеры со следующими письменными обозначениями и цветовой индикацией:

- «стекло» - синяя цветовая индикация (для утильных морфологических компонентов твердых коммунальных отходов, классифицируемых в соответствии с Федеральным классификационным каталогом отходов как отходы стекла и изделий из стекла, незагрязненные);

- «пластик» - желтая цветовая индикация (для утильных морфологических компонентов твердых коммунальных отходов, классифицируемых в соответствии с Федеральным классификационным каталогом отходов как пластмассовые изделия, утратившие потребительские свойства, очищенные от загрязнений);

- «металл» - красная цветовая индикация (складируются металлические изделия).

При осуществлении раздельного накопления ТКО могут по необходимости использоваться дополнительные цветовые обозначения (накопление стекла различных цветов, накопление текстиля, накопление бумаги и пр.).

Раздельное накопление ТКО организуется региональными операторами, на территории которых осуществляется раздельное накопление ТКО.

При раздельном накоплении твердых коммунальных отходов выделяются виды отходов, в состав которых входят полезные компоненты,



захоронение которых запрещается, в соответствии с перечнем, который устанавливается Правительством Российской Федерации.

В случае отдельного накопления отходов расстояние от контейнерных и (или) специальных площадок до многоквартирных жилых домов, индивидуальных жилых домов, детских игровых и спортивных площадок, зданий и игровых, прогулочных и спортивных площадок организаций воспитания и обучения, отдыха и оздоровления детей и молодежи должно быть не менее 8 метров, но не более 100 метров; до территорий медицинских организаций в городских населённых пунктах - не менее 10 метров, в сельских населённых пунктах - не менее 15 (СанПиН 2.1.3684-21).

В муниципальных образованиях Чукотского автономного округа запланированы мероприятия по созданию пунктов приема вторичных материальных ресурсов.

## **6.5 Система сбора опасных отходов**

Большую опасность для окружающей среды представляют опасные отходы - батарейки и люминесцентные лампы.

Сбор отработанных батареек до настоящего времени не регламентирован НПА. Поэтому с целью недопущения попадания элементов питания на объекты размещения необходимо разработать специальную систему их сбора.

Постановлением Правительства РФ от 28 декабря 2020 г. N 2314 утверждены Правила обращения с отходами производства и потребления в части осветительных устройств, электрических ламп, ненадлежащие сбор, накопление, использование, обезвреживание, транспортирование и размещение которых может повлечь причинение вреда жизни, здоровью граждан, вреда животным, растениям и окружающей среде, устанавливающие порядок обращения с отходами производства и потребления в части осветительных устройств и электрических ламп, содержащих в своем составе ртуть и (или) ее соединения (ртутьсодержащие лампы).

Накопление неповрежденных отработанных ртутьсодержащих ламп производится в соответствии с требованиями безопасности, предусмотренными производителем ртутьсодержащих ламп, указанных в правилах эксплуатации таких товаров. Накопление неповрежденных отработанных ртутьсодержащих ламп производится в индивидуальной и транспортной упаковке, обеспечивающих сохранность отработанных ртутьсодержащих ламп. Допускается использовать для накопления

отработанных ртутьсодержащих ламп упаковку от новых ламп в целях исключения возможности повреждения таких ламп.

Местами накопления указанных выше опасных отходов могут быть специально оборудованные помещения в многоквартирных домах, торговые точки, где продаются люминесцентные лампы, автозаправочные станции, почтовые отделения и иные объекты общественного назначения, которые оснащаются специальными запирающимися контейнерами для сбора люминесцентных ламп.

Органы местного самоуправления организуют создание мест накопления отработанных ртутьсодержащих ламп, в том числе в случаях, когда организация таких мест накопления не представляется возможной в силу отсутствия в многоквартирных домах помещений для организации мест накопления, а также информирование потребителей о расположении таких мест.

С 1 марта 2022 года в соответствии с п.4 статьи 14.2 Федерального закона от 24.06.1998 №89-ФЗ «Об отходах производства и потребления» индивидуальные предприниматели, юридические лица, в результате хозяйственной и (или) деятельности которых образуются отходы I и II классов опасности, Федеральное государственное унитарное предприятие «Федеральный экологический оператор» (ФГУП «ФЭО»), операторы по обращению с отходами I и II классов опасности, региональные операторы по обращению с ТКО обязаны осуществлять свою деятельность в соответствии с федеральной схемой обращения с отходами I и II классов опасности.

В соответствии с абзацем 2 пункта 2 статьи 14.1 ФЗ от 24.06.1998 №89-ФЗ «Об отходах производства и потребления» с 1 марта 2022 года ФГУП «ФЭО» осуществляет деятельность по сбору, транспортированию, обработке, утилизации, обезвреживанию, размещению отходов I и II классов опасности самостоятельно или с привлечением операторов по обращению с отходами I и II классов опасности на основании договоров на оказание услуг по обращению с отходами I и II классов опасности и в соответствии с федеральной схемой обращения отходами I и II классов опасности.

Согласно пункту 6 статьи 14.3 ФЗ от 24.06.1998 №89-ФЗ «Об отходах производства и потребления» индивидуальные предприниматели, юридические лица, в результате хозяйственной и (или) деятельности которых образуются отходы I и II классов опасности, ФГУП «ФЭО», операторы по обращению с отходами I и II классов опасности, региональные операторы по обращению с ТКО обеспечивают предоставление полной, достоверной, актуальной информации и своевременность ее размещения в ФГИС ОПВК с

учетом требований законодательных актов РФ в области информации, информационных технологий и защиты информации, персональных данных, государственной тайны.

Положение о ФГИС ОПВК утверждено Постановлением Правительства РФ от 18.10.2019 №1346 «Об утверждении Положения о государственной информационной системе учета и контроля за обращением с отходами I и II классов опасности».

На основании изложенного выше с 1 марта 2022 года внесение данных в ФГИС ОПВК, а так же заключение договоров в области обращения с отходами с федеральным оператором, становится обязательным.

На территории Чукотского автономного округа существует проблема сбора и утилизации отходов I и II классов опасности. Это связано с удаленностью региона и с его сложной транспортной инфраструктурой.

В феврале 2019 года ООО «Анадырская транспортная компания» в городе Анадырь запустила организованный сбор отходов - I - III классов опасности. Для сбора мусора в нескольких точках окружной столицы, а также во всех образовательных учреждениях, установлены специальные эcobоксы.

В навигацию груз отправляется на утилизацию в Приморский край. К опасным отходам относятся энергосберегающие лампы и медицинские градусники, содержащие высокотоксичную ртуть, а также литиевые батарейки, которые при попадании в почву во время процесса коррозии выделяют тяжелые металлы.

Эcobоксы установлены в офисах анадырских управляющих компаний - ООО «ЖилДом» и ООО «ЧукотЖилСервис», в магазине «Престиж» и в магазине промтоваров на городском рынке на улице Отке, 14.

11 эcobоксов с яркими информационными надписями на корпусах установлены во всех детских учреждениях Анадыря.

По информации ФГУП «ФЭО» (Письмо ФГУП «ФЭО» от 16.11.2022 года № 214-1/11571И) в настоящее время ведется работа по отбору операторов по обращению с отходами I и II класса опасности, после чего будет определена схема транспортирования рассматриваемых видов отходов.

Минпромторгом России совместно с ООО «Дюраселл Раша» ведется работа по реализации проекта по созданию инфраструктуры отдельного накопления отработанных элементов питания путем организации пунктов приема, в том числе на территории объектов социальной сферы. Переработку элементов питания осуществляют предприятия ГК «Мегаполисресурс» (г. Челябинск) и ООО «НЭК» (г. Ярославль).

## **6.6 Сбор крупногабаритных отходов, бытовой, электронной техники**

К отходам электронного оборудования относятся отходы в соответствии с федеральным классификационным каталогом отходов, классифицируемые как оборудование компьютерное, электронное, оптическое, утратившее свои потребительские свойства.

Накопленные отходы электронного оборудования передаются организациям, осуществляющим извлечение компонентов, для передачи извлеченных компонентов на утилизацию, обезвреживание, захоронение.

Накопление отходов электронного оборудования осуществляется:

- 1) на специальных площадках для накопления крупногабаритных отходов;
- 2) предприятиями розничной торговли, осуществляющими продажу электронного и электрического оборудования.

Запрещается размещать отходы электронного оборудования в контейнерах для накопления твердых коммунальных отходов.

Вопрос обращения крупногабаритных отходов решается путем оснащения объектов размещения ТКО шредерами – измельчителями КГО.

Администрациям муниципальных образований следует предусмотреть места сбора КГО при размещении мест накопления ТКО.

Схему размещения мест (площадок) накопления крупногабаритных отходов определяют органы местного самоуправления.

К КГО относятся отходы, по габаритам не помещающиеся в стандартные контейнеры для твердых коммунальных отходов (утратившие свои потребительские свойства: мебель, бытовая техника, предметы интерьера, сантехника, торговое оборудование, ящики, тазы, баки, бидоны, велосипеды, коляски, части легковых машин и т.п.), а также КГО от строительных и ремонтных работ в помещениях.

КГО должны располагаться в месте, определенном в договоре на оказание услуг по обращению с ТКО.

Накопление КГО осуществляется:

- а) в бункерах, расположенных на контейнерных площадках;
- б) на специальных площадках для накопления крупногабаритных отходов.

Специальные площадки для накопления крупногабаритных отходов организованы в городе Анадырь по адресам: ул. Тевлянто 9, ул. Ленина 36, 38, ул. Ленина 48, ул. Строителей 15, ул. Энергетиков 7, ул. Отке 30, ул. Отке 33а, ул. Отке 38.

На территории контейнерных площадок в Анадырском районе размещено 14 бункеров, в городском округе Певек 23 бункера, в Билибинском районе 53 бункера для сбора ТКО и КГО (см. Приложения 6.1.1 - 6.1.7).

Вывоз КГО с мест их накопления производится в соответствии с законодательством Российской Федерации регулярно по графику, но не реже одного раза в неделю, в том числе по заявкам потребителей.

Специальная площадка для КГО должна быть удалена от жилых зданий, территорий дошкольных образовательных и общеобразовательных организаций на расстояние не менее 20 м, до территорий медицинских организаций - не менее 25 м, иметь достаточную площадь для установки бункера, водонепроницаемое покрытие, подъездные пути, обеспечивающие доступ для мусоровозов, и ограничена бордюром по периметру.

Размер площадки определяется с учетом размеров и количества бункеров для накопления крупногабаритных отходов, которые определяются с учетом периодичности их вывоза.

Подлежащие вывозу бункеры для КГО не должны быть заполнены другими отходами.

Запрещается складирование КГО в контейнерах для ТКО, на контейнерных площадках и на прилегающей к ним территории, а также в других, не предназначенных для накопления крупногабаритных отходов, местах.

Крупногабаритные отходы должны находиться в состоянии, не создающем угроз для жизни и здоровья персонала организации осуществляющей транспортирование твердых коммунальных отходов, в частности, предметы мебели должны быть в разобранном состоянии и не должны иметь торчащие гвозди или болты, а также не должны создавать угроз для целостности и технической исправности мусоровозов. Предоставленные к транспортированию крупногабаритные отходы не должны содержать других отходов.

Собственники крупногабаритных отходов могут самостоятельно доставлять такие отходы непосредственно на специальную площадку для накопления крупногабаритных отходов.

Сложившаяся практика сбора крупногабаритного мусора, бытовой и электронной техники неопределенным кругом лиц с последующим извлечением не более 5% наиболее ценных компонентов приводит к размещению 95% таких отходов на полигонах твердых коммунальных отходов.

В этой связи полагаем целесообразным создание на территории региона отдельных от мест накопления твердых коммунальных отходов пунктов сбора крупногабаритного мусора, бытовой, электронной техники и, как сказано выше, отработанных элементов питания с последующей передачей их на утилизацию только специализированным организациям, обеспечивающим глубокую переработку таких отходов, а также максимально возможное извлечение полезных компонентов.

Рекомендуется, при наличии на территории муниципального образования садоводческих товариществ и гаражных (гаражно-строительных) кооперативов, организовать на территории указанных объектов места накопления отходов с установкой на них необходимого количества контейнеров и заключить договора на вывоз ТКО с региональным оператором.

Для накопления отходов, образующихся в садоводческих, огороднических некоммерческих товариществах и гаражно-строительных кооперативах, используются:

- контейнерные площадки с твердым покрытием;
- площадки для накопления крупногабаритных отходов;
- пакеты или другие емкости, предоставленные региональным оператором.

### **6.7 Организация сбора ТКО бестарным методом.**

Как было отмечено в Разделе 6.1. настоящей главы, СанПиН 2.1.3684-21 допускает сбор и удаление (вывоз) ТКО (КГО) с территорий сельских поселений или с территорий малоэтажной застройки городских поселений бестарным методом (без накопления ТКО (КГО) на контейнерных площадках».

Бестарный способ сбора ТКО, как правило, применяется в населенных пунктах с грунтовыми дорогами, не имеющими всепогодное транспортное сообщение, с малочисленным населением и не имеющих оборудованных мест накопления (контейнерных площадок).

В ряде населенных пунктов применяется бестарный метод – вывоз отходов при помощи специализированной техники без использования контейнеров для отходов, при этом заезд мусоровывозящей техники к определенному объекту осуществляется в установленные дни и часы. Вместе с тем, такая система является устаревшей и целесообразна ее замена на систему накопления твердых коммунальных отходов с использованием контейнерных площадок.

Организация бестарного сбора и установка бункеров в сельских поселениях позволит упорядочить сбор ТКО в отдаленных населенных пунктах Чукотского автономного округа с грунтовыми дорогами, не имеющими всесезонное транспортное сообщение, с малочисленным населением и, в связи с этим, имеющим высокую стоимость сбора и транспортировки отходов.

ТЕРРИТОРИАЛЬНАЯ СХЕМА  
ОБРАЩЕНИЯ С ОТХОДАМИ ЧУКОТСКОГО АВТОНОМНОГО ОКРУГА

**РАЗДЕЛ 7**

**«Места нахождения объектов обработки, утилизации, обезвреживания  
отходов и объектов размещения отходов, включенных в  
государственный реестр объектов размещения отходов»**

Чукотский автономный округ

2022 год



## СОДЕРЖАНИЕ:

7.1. Реестр действующих объектов по обработке, утилизации, обезвреживанию, размещению отходов на территории Чукотского автономного округа, в том числе включенных в государственный реестр объектов размещения отходов на территории Чукотского автономного округа.....3

7.2. Данные о ежегодном количестве отходов (суммарно и с разбивкой по видам и классам опасности отходов), принимаемых для обработки, утилизации, обезвреживания, размещения, а также данные о количестве обработанных, утилизированных, обезвреженных и размещенных отходов, в том числе твердых коммунальных отходов.....4

**7.1. Реестр действующих объектов по обработке, утилизации, обезвреживанию, размещению отходов на территории Чукотского автономного округа, в том числе включенных в государственный реестр объектов размещения отходов на территории Чукотского автономного округа.**

Реестр лицензий на деятельность по сбору, транспортированию, обработке, утилизации, обезвреживанию, размещению отходов I-IV классов опасности Чукотского автономного округа приведен в **Приложении 7.1**.

На 19.12.22 лицензии на деятельность с отходами производства и потребления на территории Чукотского автономного округа имеют 34 организации.

Объекты размещения твердых коммунальных отходов, на территории Чукотского автономного округа (по состоянию на период выполнения работ), включенные в государственный реестр объектов размещения отходов (ГРОРО), представлены в **Приложении 7.2**

Всего на территории Чукотского автономного округа включены в ГРОРО 30 объектов размещения отходов.

В **Приложении 7.2** приведены сведения об объектах размещения отходов, принимающих ТКО. Всего на территории Чукотского автономного округа 3 хозяйствующих субъекта, размещающих собственные ТКО: ООО «Золоторудная компания «Майское», ООО «Северное золото», Общество с ограниченной ответственностью «Артель старателей Чукотка».

Полигон твердых бытовых отходов в г. Анадырь принимает ТКО для обезвреживания с последующим размещением зольного остатка.

Объекты размещения отходов производства и потребления, на территории Чукотского автономного округа (по состоянию на период выполнения работ), включенные в государственный реестр объектов размещения отходов (ГРОРО), представлены в **Приложении 7.2**

Сведения о действующих объектах размещения отходов на территории Чукотского автономного округа приведены в **Приложении 7.3**.

Вместимость по проекту полигона принимающего ТКО включенного в ГРОРО **109 862 м3**.

Остаточная вместимость полигона принимающего ТКО включенного в ГРОРО **98 378,497 м3**.

Сведения о действующих объектах обработки, утилизации, обезвреживания отходов на территории Чукотского автономного округа, представлены в **Приложении 7.4**.

ООО «Анадырская транспортная компания» на полигоне ТБО в г. Анадырь осуществляет ручную сортировку ТКО на стационарной линии

сортировки условной мощностью 7 800 тонн/г. Для обработки КГО рекомендуется оснастить линию сортировки установкой для измельчения КГО.

**7.2. Данные о ежегодном количестве отходов (суммарно и с разбивкой по видам и классам опасности отходов), принимаемых для обработки, утилизации, обезвреживания, размещения, а также данные о количестве обработанных, утилизированных, обезвреженных и размещенных отходов, в том числе твердых коммунальных отходов.**

Данные о ежегодном количестве отходов (суммарно и с разбивкой по видам и классам опасности отходов), принимаемых для обработки, утилизации, обезвреживания, размещения, а также данные о количестве обработанных, утилизированных, обезвреженных и размещенных отходов, в том числе твердых коммунальных отходов, представлены в Таблице 7.1.

Таблица 7.1 Данные о ежегодном количестве отходов, принимаемых для обработки, утилизации, обезвреживания, размещения, а также данные о количестве обработанных, утилизированных, обезвреженных и размещенных отходов (по данным 2 ТП-отходы) по Чукотскому автономному округу за 2021 год.

Класс опасности	Утилизация	Обезвреживание	Передано другим организациям (без ТКО)			Размещение отходов на эксплуатируемых объектах	
			Всего	в том числе:		из них:	
				для обработки, утилизации и обезвреживания	для хранения и захоронения	хранение	захоронение
1	2	3	4	5	6	7	8
I	3,903	1,242	5,1300	5,0730	0,0570	0,562	0,000
II	27,692	18,545	46,3170	46,2370	0,0800	1,157	0,000
III	465,512	242,585	424,8670	423,6900	1,1770	12,667	7,577
IV	608,292	767,478	17212,1330	1127,6280	16084,5050	4116,976	1997,739
V	18252745,468	695,484	1604,8220	802,9900	801,8320	268877,308	8846222,130
<b>Всего отходов</b>	<b>18 253 850,87</b>	<b>1 725,33</b>	<b>19 293,2690</b>	<b>2 405,6180</b>	<b>16 887,6510</b>	<b>273008,67</b>	<b>8848227,45</b>

ТЕРРИТОРИАЛЬНАЯ СХЕМА  
ОБРАЩЕНИЯ С ТВЕРДЫМИ КОММУНАЛЬНЫМИ ОТХОДАМИ

**РАЗДЕЛ 8**

**«Баланс количественных характеристик образования, обработки,  
утилизации, обезвреживания, размещения отходов»**

## **СОДЕРЖАНИЕ**

8.1 Баланс количественных характеристик образования, обработки, утилизации, обезвреживания, размещения отходов .....	3
--	---

## 8.1 Баланс количественных характеристик образования, обработки, утилизации, обезвреживания, размещения отходов

Исходные данные для расчета баланса количественных характеристик образования, обработки, утилизации, обезвреживания и размещения отходов на территории Чукотского автономного округа за 2019-2021 года представлены в приложениях 8.1- 8.3.

Далее в исходные данные для балансов были внесены следующие изменения.

### Изменения в исходные данные за 2019 г

Значение столбца «Размещение отходов на собственных объектах на хранение» продублировано в столбец «Наличие в организации на конец отчетного года», поэтому в расчетах балансов не учитывается.

При изучении отчетности выявлены позиции, где наличие в организации на конец отчетного года носит отрицательный размер (таблица 8.1).

Таблица 8.1 – Строки, где наличие в организации на конец отчетного года носит отрицательный размер.

№ строк и	Код отхода согласно Федеральному классификационному каталогу отходов (ФККО)	Наименование видов отходов, сгруппированных по классам опасности для окружающей среды
140	48221211532	аккумуляторные батареи источников бесперебойного питания свинцово-кислотные, утратившие потребительские свойства, с электролитом

В строке под номером 140 (аккумуляторные батареи источников бесперебойного питания свинцово-кислотные, утратившие потребительские свойства, с электролитом) в ячейке «Наличие отходов на конец отчетного года» вместо значения -0,01 принято значение 0, в ячейке «Передача отходов (за исключением ТКО) другим хозяйствующим субъектам для утилизации» вместо значения 0,38 принято значение 0,39, в ячейке « Передача ТКО региональному оператору» вместо значения 0,02 принято значение 0.

Далее выявили строки в которых значение столбца «Размещение отходов на эксплуатируемых объектах на захоронение» продублировано в колонку «Наличие в организации на конец отчетного года», поэтому значение столбца «Наличие в организации на конец отчетного года» уменьшим на значение столбца «Размещение отходов на эксплуатируемых объектах на захоронение» (таблица 8.2).

Таблица 8.2 – Строки, по которым значение столбца «Размещение отходов на эксплуатируемых объектах на захоронение» продублировано в колонку «Наличие в организации на конец отчетного года».

№ строки	Код отхода согласно Федеральному классификационному каталогу отходов (ФККО)	Наименование видов отходов, сгруппированных по классам опасности для окружающей среды	Наличие отходов на конец отчетного года (старое значение)	Наличие отходов на конец отчетного года (новое значение)
4	20011003205	скальные вскрышные породы кремнистые практически неопасные	3848441,60 00	1924220,80 00
5	20011099205	скальные вскрышные породы в смеси практически неопасные	3485925,70 00	1800,0000
6	20012001405	гравийно-галечные вскрышные породы практически неопасные	178260,000 0	0,0000
7	20013001395	глинистые вскрышные породы практически неопасные	178260,000 0	0,0000
8	20013002395	суглинистые вскрышные породы практически неопасные	178260,000 0	0,0000
13	22241101395	отходы (хвосты) цианирования руд серебряных и золотосодержащих	1868452,70 50	0,0000
14	22241102205	отходы (хвосты) цианирования руд серебряных и	544633,900 0	270763,000 0



		золотосодержащих обезвоженные		
15	22241108395	отходы (хвосты) флотации руд серебряных и золотосодержащих	633884,600 0	0,0000
17	22241211405	отходы промывки песков золотосодержащих	40,5000	4,5000
20	29910199205	скальные породы в смеси при проходке подземных горных выработок, не содержащие полезные ископаемые	195676,000 0	0,0000
31	34190101205	бой стекла	1,6000	0,0000
33	34620001205	бой бетонных изделий	4,5000	0,0000
43	36122102424	пыль (порошок) абразивные от шлифования чёрных металлов с содержанием металла менее 50%	1,5240	0,0140
50	40414000515	тара деревянная, утратившая потребительские свойства, незагрязнённая	15,2050	1,4050
56	40581101605	отходы упаковочных материалов из бумаги и картона несортированные незагрязнённые	1,3000	0,0000
72	43111002515	шланги и рукава из вулканизированной резины, утратившие потребительские свойства, незагрязнённые	9,0000	0,0000
73	43112001515	ленты конвейерные, приводные ремни, утратившие потребительские свойства, незагрязнённые	94,0000	0,0000

79	43130001525	резинометаллические изделия отработанные незагрязнённые	24,3600	0,0000
93	44312101524	фильтрующие элементы мембранные на основе полимерных мембран, утратившие потребительские свойства	10,0000	0,0000
95	44322101624	ткань фильтровальная из полимерных волокон при очистке воздуха отработанная	8,8000	0,0000
99	45610001515	абразивные круги отработанные, лом отработанных абразивных кругов	1,9700	0,0700
104	45911099515	керамические изделия прочие, утратившие потребительские свойства, незагрязнённые	1,7000	1,6000
117	46811102514	тара из чёрных металлов, загрязнённая нефтепродуктами (содержание нефтепродуктов менее 15%)	16,0000	13,2000
119	46811202514	тара из чёрных металлов, загрязнённая лакокрасочными материалами (содержание менее 5%)	1,0130	0,5130
122	48120101524	системный блок компьютера, утративший потребительские свойства	0,6810	0,5810
123	48120201524	принтеры, сканеры, многофункциональные устройства (МФУ), утратившие потребительские свойства	0,4520	0,3520

124	48120302524	картриджи печатающих устройств с содержанием тонера менее 7% обработанные	1,3025	0,3795
125	48120401524	клавиатура, манипулятор «мышь» с соединительными проводами, утратившие потребительские свойства	0,2520	0,0620
142	48230201525	отходы изолированных проводов и кабелей	0,6000	0,0000
143	48241100525	лампы накаливания, утратившие потребительские свойства	0,0860	0,0460
162	49119101523	самоспасатели шахтные, утратившие потребительские свойства	0,1600	0,0000
166	61140002205	золошлаковая смесь от сжигания углей практически неопасная	1771026,69 40	1769514,69 40
169	61890101205	отходы при очистке котлов от накипи	0,2000	0,0000
174	72110001394	осадок очистных сооружений дождевой (ливневой) канализации малоопасный	1,1000	0,0000
176	72210101714	мусор с защитных решеток хозяйственно-бытовой и смешанной канализации малоопасный	9,4300	8,0300
177	72220001394	ил избыточный биологических очистных сооружений хозяйственно-бытовых и смешанных сточных вод	34,0000	0,0000
178	72220002395	ил стабилизированный биологических очистных сооружений хозяйственно-бытовых и смешанных	60,0000	0,0000

		СТОЧНЫХ ВОД		
180	72310202394	осадок механической очистки нефтесодержащих сточных вод, содержащий нефтепродукты в количестве менее 15%	20,0000	0,0000
181	73111001724	отходы из жилищ несортированные (исключая крупногабаритные)	136,4000	21,0000
184	73210001304	отходы (осадки) из выгребных ям	8526,3140	456,9640
185	73310001724	мусор от офисных и бытовых помещений организаций несортированный (исключая крупногабаритный)	210,7560	152,0560
190	73322001724	мусор и смет от уборки складских помещений малоопасный	4,3550	0,1550
192	73331001714	смет с территории гаража, автостоянки малоопасный	0,3600	0,0600
198	73610001305	пищевые отходы кухонь и организаций общественного питания несортированные	70,0150	0,0000
199	73610002724	отходы кухонь и организаций общественного питания несортированные прочие	129,0750	2,7400
203	74782101404	зола от сжигания биологических отходов содержания, убоя и переработки животных	3,2500	0,0000
204	74798199204	золы и шлаки от инсинераторов и установок термической обработки отходов	15,0530	3,0530

205	74799111405	зола от высокотемпературного термического обезвреживания отходов в крематоре практически неопасная	276,4700	0,0000
207	81290101724	мусор от сноса и разборки зданий несортированный	1761,9600	0,0000
213	89000001724	отходы (мусор) от строительных и ремонтных работ	23,3130	0,1130
218	91120002393	шлам очистки емкостей и трубопроводов от нефти и нефтепродуктов	0,8270	0,3070
219	91218101215	лом шамотного кирпича незагрязнённый	0,1000	0,0000
221	91910001205	остатки и огарки стальных сварочных электродов	8,2541	4,7841
222	91910002204	шлак сварочный	0,9931	0,1131
224	91920102394	песок, загрязнённый нефтью или нефтепродуктами (содержание нефти или нефтепродуктов менее 15%)	5,9910	0,2910
230	91920402604	обтирочный материал, загрязнённый нефтью или нефтепродуктами (содержание нефти или нефтепродуктов менее 15%)	9,0750	1,9950
232	91920502394	опилки и стружка древесные, загрязнённые нефтью или нефтепродуктами (содержание нефти или нефтепродуктов менее 15%)	0,3000	0,0000

236	92031001525	тормозные колодки отработанные без накладок асбестовых	1,4420	0,0020
244	92130101524	фильтры воздушные автотранспортных средств отработанные	21,5560	8,8760
245	92130201523	фильтры очистки масла автотранспортных средств отработанные	7,9880	5,7120
246	92130301523	фильтры очистки топлива автотранспортных средств отработанные	11,4940	8,5270

Значение столбца «Обработано отходов» продублировано в колонки «Утилизировано отходов», «Передача отходов другим организациям для обработки», «Наличие на конец отчетного года» поэтому в расчетах балансов не учитывается.

Далее выявили строки, по которым движения отходов не производилось, соответственно удалим их из баланса.

Таблица 8.3 – Строки, по которым движения отходов не производилось.

№ строк и	Код отхода согласно Федеральному классификацио нному каталогу отходов (ФККО)	Наименование видов отходов, сгруппированных по классам опасности для окружающей среды
3	20011001205	скальные вскрышные породы силикатные практически неопасные
10	21128911395	осадок механической очистки смеси шахтных, карьерных, ливневых вод
16	22241181395	отходы (осадок) механической очистки дождевых, талых и дренажных вод при добыче руд серебряных и золотосодержащих
28	30612112295	срыв бумаги
32	34241001215	отходы керамзита в кусковой форме
46	40212111604	спецодежда из брезентовых хлопчатобумажных огнезащитных тканей, утратившая потребительские

		свойства, незагрязнённая
47	40213101625	спецодежда из натуральных волокон, утратившая потребительские свойства, пригодная для изготовления ветоши
75	43114102204	резиновая обувь отработанная, утратившая потребительские свойства, незагрязнённая
77	43114121514	спецодежда из резины, утратившая потребительские свойства, незагрязнённая
84	43414101205	отходы пенопласта на основе полистирола незагрязнённые
90	44250402204	уголь активированный отработанный, загрязнённый нефтепродуктами (содержание нефтепродуктов менее 15%)
94	44312211524	фильтры полипропиленовые, утратившие потребительские свойства, незагрязнённые
96	44361115614	бон сорбирующий сетчатый из полимерных материалов, загрязнённый нефтепродуктами (содержание нефтепродуктов менее 15%)
97	45110100205	лом изделий из стекла
110	46201112203	лом и отходы, содержащие несортированные цветные металлы, в виде изделий, кусков, с преимущественным содержанием алюминия, цинка и меди
137	48220101532	химические источники тока литиевые тионилхлоридные неповрежденные отработанные
146	48242101523	светильник шахтный головной в комплекте
158	49110101525	каска защитные пластмассовые, утратившие потребительские свойства
160	49110321524	респираторы фильтрующие противогАЗоаэрозольные, утратившие потребительские свойства
161	49110511524	средства индивидуальной защиты глаз, рук, органов слуха в смеси, утратившие потребительские свойства
168	61190002405	зола от сжигания древесного топлива практически неопасная
170	71020721394	отходы зачистки емкостей хранения, приготовления растворов реагентов (коагулянтов) на основе

		соединений алюминия
172	71023122495	песок кварцевый фильтров очистки питьевой воды отработанный, практически неопасный
173	71023321394	осадок при подготовке питьевой воды обработкой коагулянтом на основе оксихлорида алюминия и флокулянтом на основе акриламида
175	72110002395	осадок очистных сооружений дождевой (ливневой) канализации практически неопасный
206	81220101205	лом кирпичной кладки от сноса и разборки зданий
208	81991111704	отходы подготовки строительного участка, содержащие преимущественно древесину, бетон, железо
210	82220101215	лом бетонных изделий, отходы бетона в кусковой форме
211	82240101214	отходы затвёрдевшего строительного раствора в кусковой форме
217	91110001313	воды подсланевые и/или льяльные с содержанием нефти и нефтепродуктов 15% и более
251	95525111524	обойные причальные приспособления (кранцы швартовые и судовые) резиноканевые, утратившие потребительские свойства

В результате проведенных действий баланс за 2019 год приобретает статус «сведен».

#### **Изменения в исходные данные за 2020 г**

Значение столбца «Размещение отходов на эксплуатируемых объектах на хранение» продублировано в колонку «Наличие в организации на конец отчетного года», поэтому в расчетах балансов не учитывается.

Далее выявили строки, по которым движения отходов не производилось, соответственно удалим их из баланса.

Таблица 8.4 – Строки, по которым движения отходов не производилось.

№ строк	Код отхода согласно	Наименование видов отходов, сгруппированных по классам опасности для окружающей среды
---------	---------------------	---



и	Федеральному классификацио нному каталогу отходов (ФККО)	
1	10000000000	ОТХОДЫ СЕЛЬСКОГО, ЛЕСНОГО ХОЗЯЙСТВА, РЫБОВОДСТВА И РЫБОЛОВСТВА
5	20011001205	скальные вскрышные породы силикатные практически неопасные
11	21128911395	осадок механической очистки смеси шахтных, карьерных, ливневых вод
16	22241181395	отходы (осадок) механической очистки дождевых, талых и дренажных вод при добыче руд серебряных и золотосодержащих
25	30612112295	срыв бумаги
27	31312102494	отходы зачистки оборудования производства ацетилен
28	33115102205	обрезки вулканизированной резины
31	34241001215	отходы керамзита в кусковой форме
33	34620002205	бой железобетонных изделий
40	36122101424	пыль (порошок) от шлифования черных металлов с содержанием металла 50% и более
44	40212111604	спецодежда из брезентовых хлопчатобумажных огнезащитных тканей, утратившая потребительские свойства, незагрязненная
69	41412121323	отходы растворителей на основе бензина, загрязненные лакокрасочными материалами
73	43114101204	резиновые перчатки, утратившие потребительские свойства, незагрязненные
74	43114102204	резиновая обувь отработанная, утратившая потребительские свойства, незагрязненная
83	43414101205	отходы пенопласта на основе полистирола незагрязненные
85	43811102514	тара полиэтиленовая, загрязненная лакокрасочными материалами (содержание менее 5%)
92	43819192524	упаковка из разнородных полимерных материалов, загрязненная реагентами для водоподготовки
94	44210301495	силикагель отработанный при осушке воздуха и

		газов, не загрязненный опасными веществами
95	44250402204	уголь активированный отработанный, загрязненный нефтепродуктами (содержание нефтепродуктов менее 15%)
99	44312211524	фильтры полипропиленовые, утратившие потребительские свойства, незагрязненные
101	44361115614	бон сорбирующий сетчатый из полимерных материалов, загрязненный нефтепродуктами (содержание нефтепродуктов менее 15%)
102	45110100205	лом изделий из стекла
103	45110202204	тара стеклянная от химических реактивов незагрязненная
126	47192000521	отходы термометров ртутных
136	48120503524	мониторы компьютерные электроннолучевые, утратившие потребительские свойства
141	48132221524	рации портативные, утратившие потребительские свойства
142	48132311524	модемы, утратившие потребительские свойства
146	48143391524	датчики и камеры автоматических систем охраны и видеонаблюдения, утратившие потребительские свойства
147	48150000000	Оборудование для измерения, испытаний и навигации; часы всех видов, утратившие потребительские свойства
148	48170000000	Приборы оптические и фотографическое оборудование, утратившие потребительские свойства
154	48223111522	элементы литиевых аккумуляторных батарей, утратившие потребительские свойства
158	48241121523	лампы натриевые высокого давления, утратившие потребительские свойства
160	48242101523	светильник шахтный головной в комплекте
163	48252111524	пылесос, утративший потребительские свойства
164	48252411524	электрочайник, утративший потребительские свойства
166	48265211524	манометры, утратившие потребительские свойства
168	48281211524	калькуляторы, утратившие потребительские свойства

170	48281312524	счетчики банкнот, утратившие потребительские свойства (кроме ультрафиолетовых)
177	49110211524	отходы лицевой части противогаза
179	49110321524	респираторы фильтрующие противогазоаэрозольные, утратившие потребительские свойства
180	49110511524	средства индивидуальной защиты глаз, рук, органов слуха в смеси, утратившие потребительские свойства
181	49119101523	самоспасатели шахтные, утратившие потребительские свойства
187	61171111394	отходы зачистки дымовых каналов и труб при сжигании топлива
188	61190002405	зола от сжигания древесного топлива практически неопасная
190	71020721394	отходы зачистки емкостей хранения, приготовления растворов реагентов (коагулянтов) на основе соединений алюминия
191	71021101205	ионообменные смолы отработанные при водоподготовке
193	71023122495	песок кварцевый фильтров очистки питьевой воды отработанный, практически неопасный
194	71023321394	осадок при подготовке питьевой воды обработкой коагулянтом на основе оксихлорида алюминия и флокулянтом на основе акриламида
196	72110002395	осадок очистных сооружений дождевой (ливневой) канализации практически неопасный
238	89211002604	обтирочный материал, загрязненный лакокрасочными материалами (в количестве менее 5%)
241	91218101215	лом шамотного кирпича незагрязненный
262	92012002523	аккумуляторы никель-кадмиевые отработанные в сборе, без электролита
263	92021001102	кислота аккумуляторная серная отработанная
265	92031002524	тормозные колодки отработанные с остатками накладок асбестовых
281	95525111524	отбойные причальные приспособления (кранцы швартовые и судовые) резиноканевые, утратившие

		потребительские свойства
--	--	--------------------------

В результате проведенных действий баланс для 2020 года приобретает статус «сведен».

### Изменения в исходные данные за 2021 г

Значение столбца «Размещение отходов на эксплуатируемых объектах на хранение» продублировано в колонку «Наличие в организации на конец отчетного года», поэтому в расчетах балансов не учитывается.

Далее выявили строки, по которым движения отходов не производилось, соответственно удалим их из баланса.

Таблица 8.5 – Строки, по которым движения отходов не производилось.

№ строк и	Код отхода согласно Федеральному классификационному каталогу отходов (ФККО)	Наименование видов отходов, сгруппированных по классам опасности для окружающей среды
5	17935111614	отходы сетей и сетеповивочного материала из полиамидного волокна
18	22241181395	отходы (осадок) механической очистки дождевых, талых и дренажных вод при добыче руд серебряных и золотосодержащих
31	30612112295	срыв бумаги
33	31312102494	отходы зачистки оборудования производства ацетилена
45	36122101424	пыль (порошок) от шлифования черных металлов с содержанием металла 50% и более
50	40212111604	спецодежда из брезентовых хлопчатобумажных огнезащитных тканей, утратившая потребительские свойства, незагрязненная
62	40551001294	отходы от резки денежных знаков (банкнот)
77	40691002313	остатки керосина авиационного, утратившего потребительские свойства
81	41412121323	отходы растворителей на основе бензина, загрязненные лакокрасочными материалами
84	43114101204	резиновые перчатки, утратившие потребительские

		свойства, незагрязненные
85	43114102204	резиновая обувь отработанная, утратившая потребительские свойства, незагрязненная
107	44210301495	силикагель отработанный при осушке воздуха и газов, не загрязненный опасными веществами
108	44250102294	цеолит отработанный, загрязненный нефтью и нефтепродуктами (содержание нефтепродуктов менее 15%)
113	44312211524	фильтры полипропиленовые, утратившие потребительские свойства, незагрязненные
117	44361115614	бон сорбирующий сетчатый из полимерных материалов, загрязненный нефтепродуктами (содержание нефтепродуктов менее 15%)
118	45110100205	лом изделий из стекла
119	45110202204	тара стеклянная от химических реактивов незагрязненная
120	45521111524	отходы прокладочных материалов из асбеста и графита
126	45911099515	керамические изделия прочие, утратившие потребительские свойства, незагрязненные
150	48120501524	мониторы компьютерные плазменные, утратившие потребительские свойства
153	48120915524	банкомат, утративший потребительские свойства
154	48120917524	электронный кассир, утративший потребительские свойства
163	48211111524	электродвигатели, утратившие потребительские свойства
170	48223111522	элементы литиевых аккумуляторных батарей, утратившие потребительские свойства
173	48241121523	лампы натриевые высокого давления, утратившие потребительские свойства
175	48242101523	светильник шахтный головной в комплекте
181	48265211524	манометры, утратившие потребительские свойства
184	48281312524	счетчики банкнот, утратившие потребительские свойства (кроме ультрафиолетовых)
185	48282371524	уничтожитель бумаг (шредер), утративший потребительские свойства
186	48291112524	электроинструменты для сверления отверстий и

		закручивания крепежных изделий, утратившие потребительские свойства
191	49110101525	каска защитные пластмассовые, утратившие потребительские свойства
192	49110321524	респираторы фильтрующие противогазоаэрозольные, утратившие потребительские свойства
193	49110511524	средства индивидуальной защиты глаз, рук, органов слуха в смеси, утратившие потребительские свойства
194	49119101523	самоспасатели шахтные, утратившие потребительские свойства
201	61171111394	отходы зачистки дымовых каналов и труб при сжигании топлива
202	61190002405	зола от сжигания древесного топлива практически неопасная
204	71020721394	отходы зачистки емкостей хранения, приготовления растворов реагентов (коагулянтов) на основе соединений алюминия
205	71021101205	ионообменные смолы отработанные при водоподготовке
207	71021411513	мембраны ультрафильтрации полимерные отработанные при водоподготовке умеренно опасные
208	71023122495	песок кварцевый фильтров очистки питьевой воды отработанный, практически неопасный
209	71023321394	осадок при подготовке питьевой воды обработкой коагулянтом на основе оксихлорида алюминия и флокулянтом на основе акриламида
211	72110002395	осадок очистных сооружений дождевой (ливневой) канализации практически неопасный
216	72310201393	осадок механической очистки нефтесодержащих сточных вод, содержащий нефтепродукты в количестве 15% и более
218	72330102394	осадок (шлам) флотационной очистки нефтесодержащих сточных вод, содержащий нефтепродукты в количестве менее 15%
222	73120001724	мусор и смет уличный

249	73995211714	мусор при очистке прибрежных защитных полос водоохраных зон и акваторий водных объектов
264	91210221214	лом обмуровки паровых котлов
265	91218101215	лом шамотного кирпича незагрязненный
279	91920201603	сальниковая набивка асбесто-графитовая промасленная (содержание масла 15% и более)
288	92012002523	аккумуляторы никель-кадмиевые отработанные в сборе, без электролита
301	92191001525	свечи зажигания автомобильные отработанные
311	94991111204	бой стеклянной химической посуды
312	95525111524	отбойные причальные приспособления (кранцы швартовые и судовые) резинотканевые, утратившие потребительские свойства

В результате проведенных действий баланс для 2021 года приобретает статус «сведен».

После внесения изменений были сведены балансы количественных характеристик образования, обработки, утилизации, обезвреживания и размещения отходов на территории Чукотского автономного округа 2019-2021 года, которые представлены в приложениях 8.4-8.6.

Далее на диаграммах наглядно представлены балансы количественных характеристик образования, утилизации, обезвреживания, захоронения и хранения отходов за 2019-2021 года (рисунок 8.1-8.3).

**Диаграмма баланса количественных характеристик образования, обработки, утилизации, обезвреживания, захоронения и хранения и остатка на конец отчетного года отходов за 2019г.**



Рисунок 8.1 – Диаграмма баланса количественных характеристик образования, использования, обезвреживания, захоронения и хранения отходов за 2019г.

**Диаграмма баланса количественных характеристик образования, обработки, утилизации, обезвреживания, захоронения и хранения и остатка на конец отчетного года отходов за 2020г.**

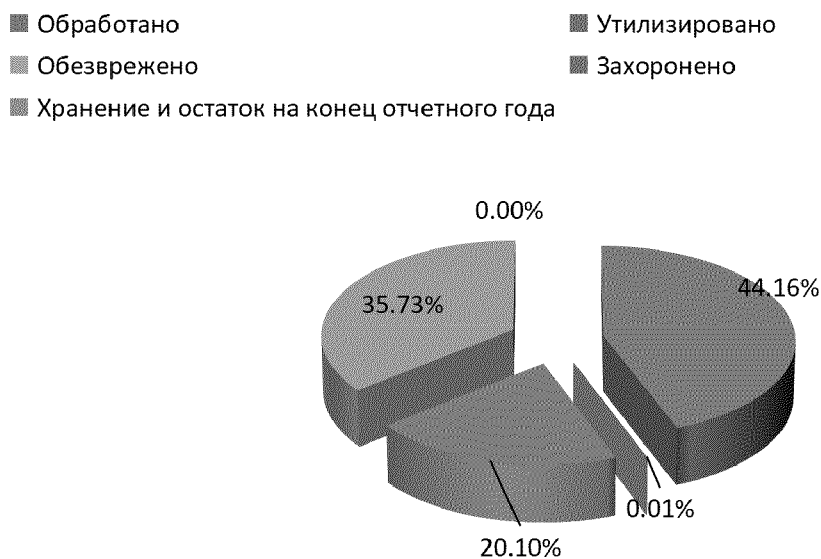




Рисунок 8.2 – Диаграмма баланса количественных характеристик образования, использования, обезвреживания, захоронения и хранения отходов за 2020г.



Рисунок 8.3 – Диаграмма баланса количественных характеристик образования, утилизации, обезвреживания, захоронения, хранения и наличия на конец отчетного периода отходов за 2021г.

Далее рассмотрим сводный баланс количественных характеристик образования, утилизации, обезвреживания, захоронения, хранения и наличия на конец отчетного периода отходов по классам опасности (таблицы 8.8-8.9).

Таблица 8.6 – Сводный баланс количественных характеристик образования, утилизации, обезвреживания, захоронения, хранения и наличия на конец отчетного периода отходов по классам опасности 2019-2021гг.

Класс опасности	Отчетный год	ИТОГО	Обработано		Утилизировано предварительно о прошедших обработку		Утилизировано		Обезврежено		Захоронено		Хранение и наличие на конец отчетного периода	
			тонны	%	тонны	%	тонны	%	тонны	%	тонны	%	тонны	%
<b>ВСЕГО</b>	2019	35253483,73	42,15	0,00%	0,00	0,00%	12998164,44	36,87%	1674,03	0,00%	8936284,82	25,35%	13317318,29	37,78%
I класс	2019	27,940	0,020	0,07%	0,000	0,00%	4,632	16,58%	0,770	2,76%	0,091	0,33%	22,427	80,27%
II класс	2019	84,500	0,232	0,27%	0,000	0,00%	44,406	52,55%	10,557	12,49%	7,260	8,59%	22,045	26,09%
III класс	2019	3305,297	6,264	0,19%	0,000	0,00%	1229,842	37,21%	304,596	9,22%	6,112	0,18%	1758,483	53,20%
IV класс	2019	27877,152	23,076	0,08%	0,000	0,00%	538,417	1,93%	444,435	1,59%	18597,354	66,71%	8273,870	29,68%
V класс	2019	35222188,838	12,555	0,00%	0,000	0,00%	12996347,138	36,90%	913,672	0,00%	8917674,002	25,32%	13307241,471	37,78%
<b>ВСЕГО</b>	2020	37191834,33	81,86	0,00%	0,16	0,00%	16424944,29	44,16%	2639,68	0,01%	7475262,43	20,10%	13288905,91	35,73%
I класс	2020	22,870	0,006	0,03%	0,000	0,00%	4,187	18,31%	1,913	8,36%	0,017	0,07%	16,747	73,23%
II класс	2020	69,475	0,000	0,00%	0,000	0,00%	33,785	48,63%	5,887	8,47%	0,017	0,02%	29,786	42,87%
III класс	2020	2702,990	0,156	0,01%	0,156	0,01%	1284,046	47,50%	207,001	7,66%	18,281	0,68%	1193,350	44,15%
IV класс	2020	283572,274	41,700	0,01%	0,000	0,00%	1383,861	0,49%	1257,890	0,44%	17515,120	6,18%	263373,703	92,88%
V класс	2020	36905466,718	40,000	0,00%	0,000	0,00%	16422238,408	44,50%	1166,993	0,00%	7457728,998	20,21%	13024292,319	35,29%
<b>ВСЕГО</b>	2021	39085354,25	690,28	0,00%	0,00	0,00%	18253850,87	46,70%	1725,33	0,00%	8868567,01	22,69%	11960520,76	30,60%
I класс	2021	22,038	0,000	0,00%	0,000	0,00%	3,903	17,71%	1,242	5,64%	0,053	0,24%	16,840	76,41%
II класс	2021	72,507	0,000	0,00%	0,000	0,00%	27,692	38,19%	18,545	25,58%	0,046	0,06%	26,224	36,17%
III класс	2021	1940,944	0,001	0,00%	0,000	0,00%	465,512	23,98%	242,585	12,50%	16,697	0,86%	1216,149	62,66%
IV класс	2021	283672,884	681,732	0,24%	0,000	0,00%	608,292	0,21%	767,478	0,27%	21160,390	7,46%	260454,992	91,82%
V класс	2021	38799645,872	8,547	0,00%	0,000	0,00%	18252745,468	47,04%	695,484	0,00%	8847389,819	22,80%	11698806,554	30,15%

Таблица 8.7 – Сводный баланс количественных характеристик образования, утилизации, обезвреживания, захоронения и хранения и наличия на конец отчетного периода

Отчетный год	ИТОГО	Обработано		Утилизировано о предварительн о прошедших обработку		Утилизировано		Обезврежено		Захоронено		Хранение и наличие на конец отчетного периода	
		тонны	%	тонны	%	тонны	%	тонны	%	тонны	%	тонны	%
2019	35253483,73	42,15	0,00%	0,00	0,00%	12998164,44	36,87%	1674,03	0,00%	8936284,82	25,35%	13317318,29	37,78%
2020	37191834,33	81,86	0,00%	0,16	0,00%	16424944,29	44,16%	2639,68	0,01%	7475262,43	20,10%	13288905,91	35,73%
2021	39085354,25	690,28	0,00%	0,00	0,00%	18253850,87	46,70%	1725,33	0,00%	8868567,01	22,69%	11960520,76	30,60%

Далее рассмотрим баланс количественных характеристик образования, утилизации, обезвреживания, захоронения, хранения и наличия на конец отчетного периода коммунальных отходов (приложения 8.7-8.9).

**Диаграмма баланса количественных характеристик образования, обработки, утилизации, обезвреживания, захоронения и хранения и остатка на конец отчетного года Коммунальных отходов за 2019г.**

- Обработано
- Обезврежено
- Хранение и остаток на конец отчетного года
- Утилизировано
- Захоронено

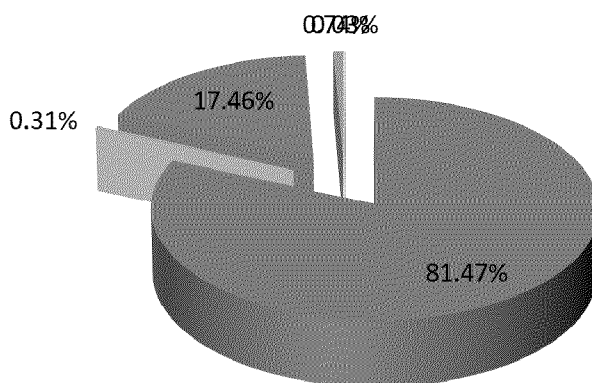


Рисунок 8.4 – Диаграмма баланса количественных характеристик образования, утилизации, обезвреживания, захоронения, хранения и наличия на конец отчетного периода коммунальных отходов за 2019г.

**Диаграмма баланса количественных характеристик образования, обработки, утилизации, обезвреживания, захоронения и хранения и остатка на конец отчетного года Коммунальных отходов за 2020г.**

- Обработано
- Обезврежено
- Хранение и остаток на конец отчетного года
- Утилизировано
- Захоронено

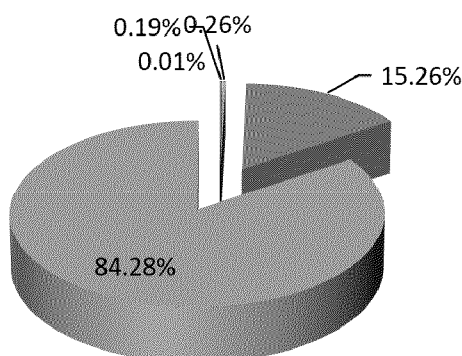


Рисунок 8.5 – Диаграмма баланса количественных характеристик образования, утилизации, обезвреживания, захоронения, хранения и наличия на конец отчетного периода коммунальных отходов за 2020г.

**Диаграмма баланса количественных характеристик образования, обработки, утилизации, обезвреживания, захоронения и хранения и остатка на конец отчетного года Коммунальных отходов за 2021г.**

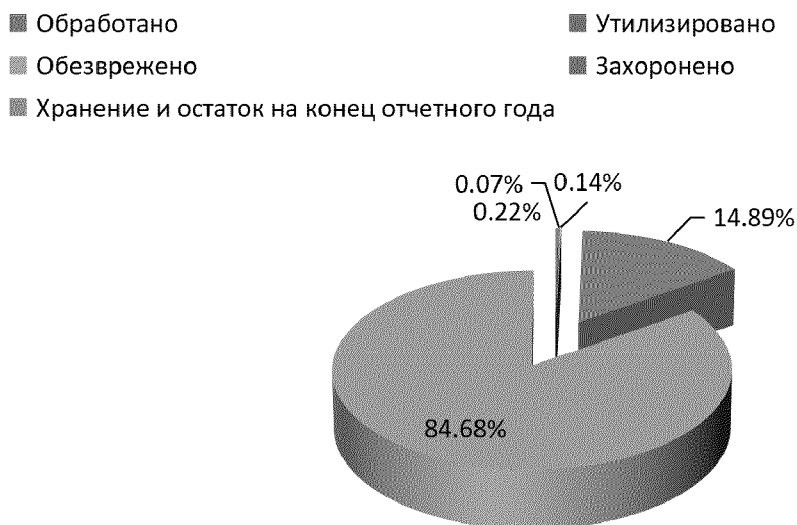


Рисунок 8.6 – Диаграмма баланса количественных характеристик образования, утилизации, обезвреживания, захоронения, хранения и наличия на конец отчетного периода коммунальных отходов за 2021г.

Таблица 8.8 – Сводный баланс количественных характеристик образования, утилизации, обезвреживания, захоронения и хранения коммунальных отходов за 2019-2021гг.

Отчетный год	ИТОГО	Обработано		Утилизировано предварительно прошедших обработку		Утилизировано		Обезврежено		Захоронено		Хранение и наличие на конец отчетного периода	
		тонны	%	тонны	%	тонны	%	тонны	%	тонны	%	тонны	%
2019	93580,78	24,31	0,03%	0,00	0,00%	76243,16	81,47%	286,24	0,31%	16336,47	17,46%	690,60	0,74%
2020	302820,52	41,70	0,01%	0,00	0,00%	566,05	0,19%	786,24	0,26%	46198,79	15,26%	255227,74	84,28%
2021	306942,75	687,40	0,22%	0,00	0,00%	228,32	0,07%	415,53	0,14%	45692,36	14,89%	259919,14	84,68%

Далее рассмотрим баланс количественных характеристик образования, утилизации, обезвреживания, захоронения и остатка на конец отчетного года ТКО (приложения 8.10-8.12).

**Диаграмма баланса количественных характеристик образования, обработки, утилизации, обезвреживания, захоронения и хранения и остатка на конец отчетного года ТКО за 2019г.**

■ Утилизировано ■ Захоронено ■ Хранение и остаток на конец отчетного года

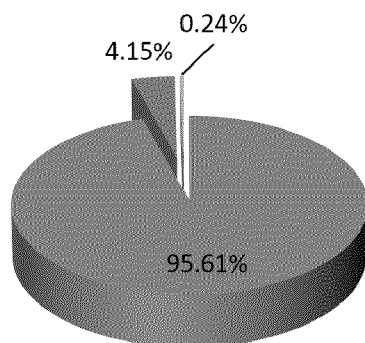


Рисунок 8.7 – Диаграмма баланса количественных характеристик образования, утилизации, обезвреживания, захоронения и остатка на конец отчетного года ТКО за 2019г.

**Диаграмма баланса количественных характеристик образования, обработки, утилизации, обезвреживания, захоронения и хранения и остатка на конец отчетного года ТКО за 2020г.**

■ Утилизировано ■ Обезврежено ■ Захоронено ■ Хранение и остаток на конец отчетного года

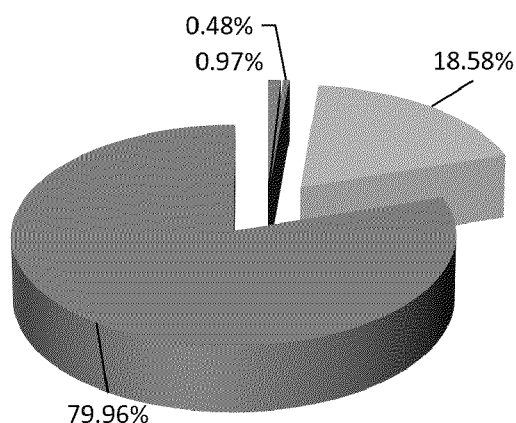


Рисунок 8.8 – Диаграмма баланса количественных характеристик образования, утилизации, обезвреживания, захоронения и остатка на конец отчетного года ТКО за 2020г.

**Диаграмма баланса количественных характеристик образования, обработки, утилизации, обезвреживания, захоронения и хранения и остатка на конец отчетного года ТКО за 2021г.**

- Обработано
- Обезврежено
- Хранение и остаток на конец отчетного года
- Утилизировано
- Захоронено

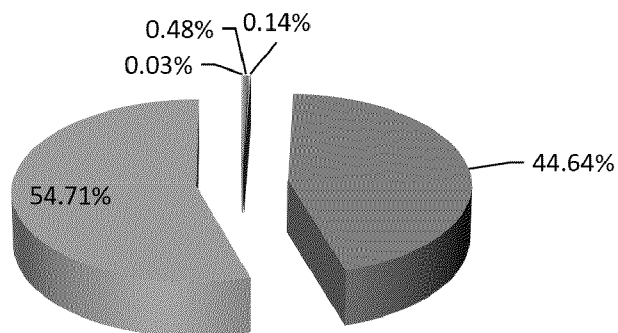


Рисунок 8.9 – Диаграмма баланса количественных характеристик образования, утилизации, обезвреживания, захоронения и остатка на конец отчетного года ТКО за 2021г.



Таблица 8.9 – Сводный баланс количественных характеристик образования, утилизации, обезвреживания, захоронения и наличия на конец отчетного периода ТКО за 2019-2021гг.

Отчетный год	ИТОГО	Обработано		Утилизировано		Обезврежено		Захоронено		Хранение и наличие на конец отчетного периода	
		ТОНН	%	ТОННЫ	%	ТОНН	%	ТОНН	%	ТОНН	%
201	79655,05	0,50	0,00%	76155,85	95,61%	0,00	0,00%	3308,39	4,15%	190,31	0,24%
202	21860,98	0,00	0,00%	211,91	0,97%	105,90	0,48%	4062,36	18,58%	17480,82	79,96%
202	39092,78	10,24	0,03%	189,17	0,48%	55,99	0,14%	17450,49	44,64%	21386,89	54,71%

ТЕРРИТОРИАЛЬНАЯ СХЕМА  
ОБРАЩЕНИЯ С ОТХОДАМИ ЧУКОТСКОГО АВТОНОМНОГО ОКРУГА

**РАЗДЕЛ 9**

**«Схема потоков отходов от источников их образования до объектов обработки, утилизации, обезвреживания отходов и объектов размещения отходов, включенных в государственный реестр объектов размещения отходов»**

Чукотский автономный округ

2022 год

## Схемы потоков твердых коммунальных отходов

В Территориальной схеме представлены следующие варианты схем потоков твердых коммунальных отходов:

1. Действующая схема – Приложение 9.1;
2. Перспективные схемы – Приложение 9.2.

Чукотский автономный округ имеет 1 включенный в ГРОРО объект «Полигон ТБО в г. Анадырь ЧАО» (Приложение 7.2).

- Чукотский автономный округ, г.о. Анадырь, г. Анадырь, площадью 7,5 Га, вместимостью 109 862 куб.м, (использован на 11%), регистрационный № в ГРОРО: 87-00018-3-00294-020818; 64.724689, 177.41526; эксплуатирующая компания – ООО «Анадырская транспортная компания», ИНН 8709013004, вид деятельности: размещение отходов – лицензия № 049-870104-Т/П, дата выдачи: 19.04.2021;

В Чукотском автономном округе осуществляется деятельность по обработке ТКО на объекте «Полигон ТБО в г. Анадырь ЧАО»:

- Чукотский автономный округ, г.о. Анадырь, г. Анадырь; мощностью 7800 т/год; 64.724689, 177.41526; эксплуатирующая компания – ООО «Анадырская транспортная компания», ИНН 8709013004, вид деятельности: обработка отходов – лицензия № 049-870104-Т/П, дата выдачи: 19.04.2021;

В Чукотском автономном округе осуществляется деятельность по термическому обезвреживанию ТКО на объекте «Полигон ТБО в г. Анадырь ЧАО»:

- Чукотский автономный округ, г.о. Анадырь, г. Анадырь; мощностью 20100 куб.м/год; 64.724689, 177.41526; эксплуатирующая компания – ООО «Анадырская транспортная компания», ИНН 8709013004, вид деятельности: обезвреживание отходов – лицензия № 049-870104-Т/П, дата выдачи: 19.04.2021; (Приложение 7.4)

Для эффективного функционирования системы обращения с отходами производства и потребления, в том числе твердых коммунальных отходов рекомендовано:

в период 2023-2030 год на территории Чукотского автономного округа необходимо провести реконструкцию, переоснащение либо строительство следующих объектов системы обращения с отходами производства и потребления, которые войдут в эксплуатацию на этапе – 2023-2030 годы.

На участке: **Чукотский автономный округ, МО Анадырский район, пгт. Угольные Копи; 87:04:010003:696, площадью 5,63 Га, 64.785967, 177.642656** – комплекс по обращению с отходами пгт. Угольные Копи:

- Полигон ТКО, мощностью 2000 т/год;
- МСК, мощностью 3000 т/год;

- Участок термического обезвреживания, мощностью 1000 т/год.

На участке: **Чукотский автономный округ, «Город Певек»;**  
**87:02:010001:4616, площадью 8 Га, 69.640902, 170.560429** – комплекс по обращению с отходами г. Певек:

- Полигон ТКО, мощностью 1000 т/год;
- МСК, мощностью 1500 т/год;
- Участок термического обезвреживания, мощностью 500 т/год.

На участке: **Чукотский автономный округ, МО Билибинский район;**  
**г.Билибино; 87:01:010001:25 (87:01:010001:2401); площадью 8,45 (16,4) Га,**  
**68.129233, 166.271334 (68.057180, 166.348496)** – комплекс по обращению с отходами г. Билибино:

- Полигон ТКО, мощностью 2000 т/год;
- МСК, мощностью 3500 т/год;
- Участок термического обезвреживания, мощностью 1000 т/год.

Строительство площадок накопления ТКО (МПП) с оборудованием участков по термическому обезвреживанию ТКО на участках:

- г.Певек, 87:02:010001:4616, площадью 8 Га, мощностью 1500 т/год, 69.640902, 170.560429;
- с.Айон, 87:02:010004:12, площадью 1,25 Га, мощностью 50 т/год, 69.941240, 168.032006;
- с.Биллингс, 87:03:020001:7, площадью 2,39 Га, мощностью 50 т/год, 69.875977, 175.724764;
- с.Рыткучи, мощностью 100 т/год, 68.904963, 170.711040;
- пгт. Провидения, площадью 7,5 Га, мощностью 600 т/год, 64.442717, 173.085892;
- с. Новое Чаплино, площадью 6,5 Га, мощностью 60 т/год, 64.504397, 172.872941;
- с. Нунлигран, площадью 6,5 Га, мощностью 60 т/год, 64.798285, 175.340664;
- с. Сиреники, площадью 6,5 Га, мощностью 70 т/год, 64.411677, 173.952600;
- с. Энмелен, площадью 1 Га, мощностью 60 т/год, 65.007534, 175.881176;
- с. Янракыннот, площадью 6,5 Га, мощностью 60 т/год, 64.913056, 172.530126;
- пгт. Эгвекинот, площадью 1,2 Га, мощностью 900 т/год, 66.300827, 179.124908; 66.405655, 179.14589;
- с. Амгуэма, площадью 3,4 Га, мощностью 100 т/год, 67.033591, 178.881128;
- с. Ванкарем, 87:06:030001:12, площадью 1,4 Га, мощностью 50 т/год, 67.837893, 175.860602;

- с. Конергино, 87:06:060001:15, площадью 1,2 Га, мощностью 60 т/год, 65.904878, 178.819851;
- с. Нутэпэльмен, 87:06:040001:6, площадью 0,93 Га, мощностью 50 т/год, 67.429126, 174.932772;
- с. Рыркайпий, 87:03:03001:27, площадью 4,1 Га, мощностью 150 т/год, 68.899431, 179.513237;
- с. Уэлькаль, 87:06:030001:12, площадью 5,9 Га, мощностью 50 т/год, 65.516639, 179.313241;
- пгт. Угольные Копи, площадью 5,63 Га, мощностью 1500 т/год, 64.785967, 177.642656;
- пгт. Беринговский, мощностью 200 т/год, 63.072621, 179.293712;
- с. Алькатваам, площадью 1 Га, мощностью 50 т/год, 63.125114, 179.013718;
- с. Ваеги, мощностью 100 т/год, 64.168400, 171.024412;
- с. Канчалан, 87:04:010003:376, площадью 3,24 Га, мощностью 100 т/год, 65.174923, 176.724171;
- с. Ламутское, мощностью 50 т/год, 65.536249, 168.841073;
- с. Марково, мощностью 150 т/год, 64.662168, 170.376957;
- с. Мейныпильгыно, 87:09:010001:211, площадью 0,49 Га, мощностью 60 т/год, 62.537826, 177.040801;
- с. Снежное, мощностью 50 т/год, 65.454588, 172.982183;
- с. Усть-Белая, 87:04:010005:112, площадью 2,19 Га, мощностью 200 т/год, 65.494295, 173.264291;
- с. Хатырка, 87:09:000000:369, площадью 3,24 Га, мощностью 70 т/год, 62.065922, 175.287885;
- с. Чуванское, мощностью 50 т/год, 65.171444, 167.926118;
- с. Краснено, мощностью 10 т/год, 64.634748, 174.788442;
- г. Билибино, 87:01:010001:2401; 87:01:010001:25, площадью 8,45 (16,4) Га, мощностью 2000 т/год, 68.129233, 166.271334 (68.057180, 166.348496);
- с. Анюйск, 87:01:020001:38, площадью 2,26 Га, мощностью 100 т/год, 68.355969, 161.565111;
- с. Илirianей, 87:01:060001:303, площадью 2 Га, мощностью 50 т/год, 67.253009, 167.951823;
- с. Омолон, площадью 1,5 Га, мощностью 150 т/год, 65.256360, 160.646890;
- с. Островное, площадью 2 Га, мощностью 100 т/год, 68.115128, 164.161089;
- с. Инчоун, 87:08:040001:289, площадью 1 Га, мощностью 70 т/год, 66.300205, 170.296374;

- с. Лаврентия, площадью 3 Га, мощностью 300 т/год, 65.575282, 171.110006;
- с. Лорино, 87:08:070001:672, площадью 0,8 Га, мощностью 200 т/год, 65.507496, 171.688634;
- с. Нешкан, 87:08:010001:62, площадью 1,1 Га, мощностью 120 т/год, 67.033947, 172.924612;
- с. Уэлен, 87:08:050001:507, площадью 1 Га, мощностью 120 т/год, 66.173511, 169.925755;
- с. Энурмино, площадью 1 Га, мощностью 60 т/год, 66.950770, 171.838115.

Графическое отображение движения отходов от источников образования отходов и мест накопления отходов до объектов обработки, утилизации, обезвреживания отходов, объектов размещения отходов, включенных в государственный реестр объектов размещения отходов и расположенных в границах территории Чукотского автономного округа представлено в Приложении 9.3

Субъект не имеет потоков ТКО направляемых в другие субъекты Российской Федерации и поступающих из других субъектов Российской Федерации.

**ТЕРРИТОРИАЛЬНАЯ СХЕМА  
ОБРАЩЕНИЯ С ОТХОДАМИ ЧУКОТСКОГО АВТОНОМНОГО ОКРУГА**

**РАЗДЕЛ 10**

**Данные о планируемых строительстве, реконструкции, выведении из эксплуатации объектов обработки, утилизации, обезвреживания, размещения отходов.**

Чукотский автономный округ

2022 год

## СОДЕРЖАНИЕ

10.1. Планируемое строительство объектов обработки и размещения отходов.....	3
10.2. Планируемое строительство объектов обезвреживания и утилизации отходов.....	10
10.3. Выведение из эксплуатации объектов размещения отходов.....	12
10.4. Вариантная проработка развития системы обращения с отходами на территории Чукотского автономного округа.....	14
10.4.1. Раздельное накопление ТКО, как перспектива создания сбора качественного вторичного сырья.....	16
10.4.2. Решение проблем Крупногабаритных отходов, как части твердых коммунальных отходов.....	19



## 10.1. Планируемое строительство объектов обработки и размещения отходов.

Анализ существующего положения дел в сфере обращения с отходами производства и потребления, проведенный в результате корректировки Территориальной схемы обращения с отходами, в том числе с твердыми коммунальными отходами, на территории Чукотского автономного округа позволяет сделать следующие предложения по созданию оптимальной перспективной системы обращения с отходами.

На территории Чукотского автономного округа определен ряд перспективных объектов обработки, утилизации и размещения отходов производства и потребления. Перечень данных объектов по двум вариантам представлен в таблице 10.1

**Таблица 10.1. Объекты инфраструктуры обращения с отходами производства и потребления.**

№ п\п	Наименование	Местоположение	Площадь, Га	Мощность т/год	Год	Координаты
<b>Вариант 1</b>						
1.	Комплекс по обращению с отходами пгт. Угольные Копи, полигон ТКО	Анадырский район, пгт. Угольные Копи, 87:04:010003:696	5,63	2000	2026	64.785967, 177.642656
2.	Комплекс по обращению с отходами пгт. Угольные Копи, МСК	Анадырский район, пгт. Угольные Копи, 87:04:010003:696	5,63	3000	2026	64.785967, 177.642656
3.	Комплекс по обращению с отходами пгт. Угольные Копи, участок термического обезвреживания	Анадырский район, пгт. Угольные Копи, 87:04:010003:696	5,63	1000	2026	64.785967, 177.642656
4.	Комплекс по обращению с отходами г.Певек, полигон ТКО	Чукотский автономный округ, «Город Певек»; 87:02:010001:4616,	8	1000	2025	69.640902, 170.560429
5.	Комплекс по обращению с отходами г.Певек, МСК	Чукотский автономный округ, «Город Певек»; 87:02:010001:4616,	8	1500	2025	69.640902, 170.560429

6.	Комплекс по обращению с отходами г.Певек, участок термического обезвреживания	Чукотский автономный округ, «Город Певек»; 87:02:010001:4616,	8	500	2025	69.640902, 170.560429
7.	Комплекс по обращению с отходами г.Билибино, полигон ТКО	Чукотский автономный округ, МО Билибинский район; г.Билибино; 87:01:010001:25 (87:01:010001:2401)	8,45 (16,4)	2000	2025	68.129233, 166.271334 (68.057180, 166.348496)
8.	Комплекс по обращению с отходами г.Билибино, МСК	Чукотский автономный округ, МО Билибинский район; г.Билибино; 87:01:010001:25 (87:01:010001:2401)	8,45 (16,4)	3500	2025	68.129233, 166.271334 (68.057180, 166.348496)
9.	Комплекс по обращению с отходами г.Билибино, участок термического обезвреживания	Чукотский автономный округ, МО Билибинский район; г.Билибино; 87:01:010001:25 (87:01:010001:2401)	8,45 (16,4)	1000	2025	68.129233, 166.271334 (68.057180, 166.348496)
10.	ПН (МПП)	г.Певек, 87:02:010001:4616,	8	1500	2023	69.640902, 170.560429;
11.	Участок термического обезвреживания	г.Певек, 87:02:010001:4616,	8	200	2024	69.640902, 170.560429;
12.	ПН (МПП)	с.Айон, 87:02:010004:12	1,25	50	2023	69.941240, 168.032006;
13.	ПН(МПП)	с.Биллингс, 87:03:020001:7	2,39	50	2023	69.875977, 175.724764
14.	ПН(МПП)	с.Рыткучи		100	2023	68.904963, 170.711040
15.	ПН(МПП)	пгт. Провидения	7,5	600	2023	64.442717, 173.085892
16.	Участок термического обезвреживания	пгт. Провидения	7,5	150	2024	64.442717, 173.085892
17.	ПН(МПП)	с. Новое Чаплино	6,5	60	2023	64.504397, 172.872941
18.	Участок термического обезвреживания	с. Новое Чаплино	6,5	20	2025	64.504397, 172.872941
19.	ПН(МПП)	с. Нунлигран	6,5	60	2023	64.798285, 175.340664;

20.	Участок термического обезвреживания	с. Нунлигран	6,5	20	2025	64.798285, 175.340664;
21	ПН(МПП)	с. Сиреники	6,5	70	2023	64.411677, 173.952600
22	Участок термического обезвреживания	с. Сиреники	6,5	20	2025	64.411677, 173.952600
23	ПН(МПП)	с. Энмелен	1	60	2023	65.007534, 175.881176
24	Участок термического обезвреживания	с. Энмелен	1	20	2025	65.007534, 175.881176
25	ПН(МПП)	с. Янракыннот	6,5	60	2023	64.913056, 172.530126
26	Участок термического обезвреживания	с. Янракыннот	6,5	20	2025	64.913056, 172.530126
27	ПН(МПП)	пгт. Эгвекино	1,2	900	2023	66.300827, 179.124908; 66.405655, 179.14589;
28	Участок термического обезвреживания	пгт. Эгвекино	1,2	250	2024	66.300827, 179.124908; 66.405655, 179.14589
29	ПН(МПП)	с. Амгуэма	3,4	100	2023	67.033591, 178.881128
30	Участок термического обезвреживания	с. Амгуэма	3,4	30	2024	67.033591, 178.881128
31	ПН(МПП)	с. Ванкарем, 87:06:030001:12	1,4	50	2023	67.837893, 175.860602
32	Участок термического обезвреживания	с. Ванкарем, 87:06:030001:12	1,4	10	2025	67.837893, 175.860602
33	ПН(МПП)	с. Конергино, 87:06:060001:15	1,2	60	2023	65.904878, 178.819851
34	Участок термического обезвреживания	с. Конергино, 87:06:060001:15	1,2	20	2025	65.904878, 178.819851
35	ПН(МПП)	с. Нутэпельмен, 87:06:040001:6	0,93	50	2023	67.429126, 36174.932772

36	Участок термического обезвреживания	с. Нутэпэльмен, 87:06:040001:6	0,93	10	2025	67.429126, 174.932772
37	ПН(МПП)	с. Рыркайпий, 87:03:03001:27	4,1	150	2023	68.899431, 179.513237
38	Участок термического обезвреживания	с. Рыркайпий, 87:03:03001:27	4,1	50	2025	68.899431, 179.513237
39	ПН(МПП)	с. Уэлькаль, 87:06:030001:12	5,9	50	2023	65.516639, 179.313241
40	Участок термического обезвреживания	с. Уэлькаль, 87:06:030001:12	5,9	10	2024	65.516639, 179.313241
41	ПН(МПП)	пгт. Угольные Копи	5,63	1500	2023	64.785967, 177.642656;
42	Участок термического обезвреживания	пгт. Угольные Копи	5,63	300	2024	64.785967, 177.642656;
43	ПН(МПП)	пгт. Беринговский		200	2023	63.072621, 179.293712
44	Участок термического обезвреживания	пгт. Беринговский		100	2024	63.072621, 179.293712
45	ПН(МПП)	с. Аькэатваам	1	50	2023	63.125114, 179.013718
46	ПН(МПП)	с. Ваэги		100	2023	64.168400, 171.024412;
47	ПН(МПП)	с. Канчалап, 87:04:010003:376	3,24	100	2023	65.174923, 176.724171
48	ПН(МПП)	с. Ламутское		50	2023	65.536249, 168.841073
49	Участок термического обезвреживания	с. Ламутское		10	2026	65.536249, 168.841073
50	ПН(МПП)	с. Марково		150	2023	64.662168, 170.376957
51	Участок термического обезвреживания	с. Марково		50	2024	64.662168, 170.376957
52	ПН(МПП)	с. Мейныпильгыно, 87:09:010001:211	0,49	60	2023	62.537826,

						177.040801
53	ПН(МПП)	с. Снежное		50	2023	65.454588, 172.982183
54	ПН(МПП)	с. Усть-Белая, 87:04:010005:112	2,19	200	2023	65.494295, 173.264291
55	Участок термического обезвреживания	с. Усть-Белая, 87:04:010005:112	2,19	80	2024	65.494295, 173.264291
56	ПН(МПП)	с. Хатырка, 87:09:000000:369	3,24	70	2023	62.065922, 175.287885
57	ПН(МПП)	с. Чуванское		50	2023	65.171444, 167.926118
58	Участок термического обезвреживания	с. Чуванское		10	2025	65.171444, 167.926118
59	ПН(МПП)	с. Красноено		10	2023	64.634748, 174.788442;
60	ПН(МПП)	г. Билибино, 87:01:010001:2401; 87:01:010001:25	8,45	2000	2023	68.129233, 166.271334 (68.057180, 166.348496);
61	ПН(МПП)	с. Анюйск, 87:01:020001:38	2,26	100	2023	68.355969, 161.565111
62	ПН(МПП)	с. Илirianей, 87:01:060001:303	2	50	2023	67.253009, 167.951823
63	ПН(МПП)	с. Омолон	1,5	150	2023	65.256360, 160.646890
64	Участок термического обезвреживания	с. Омолон	1,5	50	2024	65.256360, 160.646890
65	ПН(МПП)	с. Островное	2	100	2023	68.115128, 164.161089
66	ПН(МПП)	с. Инчоун, 87:08:040001:289	1	70	2023	66.300205, 170.296374
67	Участок термического обезвреживания	с. Инчоун, 87:08:040001:289	1	70	2025	66.300205, 170.296374
68	ПН(МПП)	с. Лаврентия	3	300	2023	65.575282, 171.110006
69	Участок термического	с. Лаврентия	3	80	2024	65.575282,

	обезвреживания					171.110006
70	ПН(МПП)	с. Лорино, 87:08:070001:672	0,8	200	2023	65.507496, 171.688634
71	Участок термического обезвреживания	с. Лорино, 87:08:070001:672	0,8	50	2024	65.507496, 171.688634
72	ПН(МПП)	с. Нешкан, 87:08:010001:62	1,1	120	2023	67.033947, 172.924612
73	Участок термического обезвреживания	с. Нешкан, 87:08:010001:62	1,1	40	2024	67.033947, 172.924612
74	ПН(МПП)	с. Уэлен, 87:08:050001:507	1	120	2023	66.173511, 169.925755
75	Участок термического обезвреживания	с. Уэлен, 87:08:050001:507	1	40	2024	66.173511, 169.925755
76	ПН(МПП)	с. Энурмино	1	60	2023	66.950770, 171.838115
77	Участок термического обезвреживания	с. Энурмино	1	20	2024	66.950770, 171.838115
<b>2 вариант (2023-2024)</b>						
1	ПН (МПП)	г.Певек, 87:02:010001:4616,	8	1500	2023	69.640902, 170.560429;
2	Участок термического обезвреживания	г.Певек, 87:02:010001:4616,	8	200		69.640902, 170.560429;
3	ПН(МПП)	пгт. Провидения	7,5	600	2023	64.442717, 173.085892
4	Участок термического обезвреживания	пгт. Провидения	7,5	150		64.442717, 173.085892
5	ПН(МПП)	пгт. Эгвекино	1,2	900	2023	66.300827, 179.124908; 66.405655, 179.14589;
6	Участок термического обезвреживания	пгт. Эгвекино	1,2	250		66.300827, 179.124908; 66.405655, 179.14589
7	ПН(МПП)	с. Амгуэма	3,4	100	2023	67.033591, 178.881128

8	Участок термического обезвреживания	с. Амгуэма	3,4	30		67.033591, 178.881128
9	ПН(МПП)	пгт. Угольные Копи	5,63	1500	2023	64.785967, 177.642656;
10	Участок термического обезвреживания	пгт. Угольные Копи	5,63	300		64.785967, 177.642656;
11	ПН(МПП)	с. Марково		150	2023	64.662168, 170.376957
12	Участок термического обезвреживания	с. Марково		50		64.662168, 170.376957
	ПН(МПП)	пгт. Беринговский		200	2023	63.072621, 179.293712
	Участок термического обезвреживания	пгт. Беринговский		100		63.072621, 179.293712
	ПН(МПП)	с. Усть-Белая, 87:04:010005:112	2,19	200	2023	65.494295, 173.264291
	Участок термического обезвреживания	с. Усть-Белая, 87:04:010005:112	2,19	80		65.494295, 173.264291
	ПН(МПП)	с. Омолон	1,5	150	2023	65.256360, 160.646890
	Участок термического обезвреживания	с. Омолон	1,5	50		65.256360, 160.646890
	ПН(МПП)	с. Лаврентия	3	300	2023	65.575282, 171.110006
	Участок термического обезвреживания	с. Лаврентия	3	80		65.575282, 171.110006
	ПН(МПП)	с. Лорино, 87:08:070001:672	0,8	200	2023	65.507496, 171.688634
	Участок термического обезвреживания	с. Лорино, 87:08:070001:672	0,8	50		65.507496, 171.688634
	ПН(МПП)	с. Нешкан, 87:08:010001:62	1,1	120	2023	67.033947, 172.924612
	Участок	с. Нешкан,	1,1	40		67.033947,

	термического обезвреживания	87:08:010001:62				172.924612
	ПН(МПП)	с. Уэлен, 87:08:050001:507	1	120	2023	66.173511, 169.925755
	Участок термического обезвреживания	с. Уэлен, 87:08:050001:507	1	40		66.173511, 169.925755

## 10.2. Планируемое строительство объектов обезвреживания и утилизации отходов.

На сегодняшний день глобальное размещение отходов на полигонах является проблемой, имеющей место не только в Чукотском автономном округе, но и в большинстве регионов Российской Федерации.

Оптимизация подбора производств должна осуществляться исходя из:

- Наличия ВМР;
- Потребности региона в производимой продукции, учитывая достаточно низкую себестоимость продукции, произведенной из ВМР необходимо в первую очередь рассматривать потребности региона, разыгрываемые по госзакупкам.

Однако учитывая общий объем ВМР, образующийся в Чукотском автономном округе, возможно иметь предприятия по переработке ПЭТ-бутылки, прочих пластиков, пленки, стекла, древесных отходов, бумаги, резинотехнических изделий, строительных материалов, текстиль. Необходим подбор технологий по переработке и использованию биоразлагаемых отходов. Оставшиеся отходы (30%) подлежат захоронению на полигонах, либо также могут стать объектами утилизации, если подвергнуться термической обработке с последующим производством тепла и электроэнергии.

Стратегия развития промышленности по обработке, утилизации и обезвреживанию отходов производства и потребления на период до 2030 года одним из целевых показателей определяет количество созданных Экотехнопарков.

Цель нацпроекта «Экология» — к 2030 году сократить захоронение на 50%. Это означает, что 30 млн тонн отходов должны быть переработаны, а не уложены на карты размещения.



Этот показатель можно увеличить и вернуть в циклический оборот до 90% ВМР, сократив захоронение до 10—15%. Современное оборудование на комплексах по переработке отходов позволяет выбрать практически все компоненты (сейчас на переработку отбираются более 40 компонентов). При этом только малая часть компонентов пользуется коммерческим спросом. Из всего потока отходов это порядка 6% ВМР. У остальных компонентов устойчивого сбыта нет, так как не определена потребность конечного продукта, произведенного из имеющегося сырья.

Создание Экопарков предусматривает взаимную увязку функционально зависимых элементов инфраструктуры обращения с отходами путем системного подбора резидентов и сквозную интеграцию их технологических цепочек за счет внебюджетных средств.

На территории Экопарков системно интегрируются технологии, направленные на обезвреживание и переработку всех видов отходов, включая обработку органических отходов путем биокомпостирования, глубокую автоматизированную сортировку ТКО, переработку строительных, медицинских, биологических, производственных отходов, а также последующее вовлечение вторичного сырья в хозяйственный оборот.

Комплекс должен содержать:

- глубокую сортировку отходов;
- систему обезвреживания отходов, в т.ч. высокоопасных;
- биокомпостирование;
- рекуперацию и рециклинг крупногабаритного мусора и строительных отходов;
- производства по выпуску готовой продукции;
- обезвреживание медицинских отходов.

Ожидаемый эффект:

- Улучшение санитарно-эпидемиологического благополучия населения и состояния окружающей среды.
- Снижение экологического ущерба - объемов размещаемых отходов в природной среде.
- Удержание значительного роста тарифной нагрузки на население.
- Максимальное вовлечение вторичного сырья в новый товарооборот.
- Создание большого количества новых рабочих мест, в т.ч. высокотехнологичных.
- Инвестиции в развитие отраслевой инфраструктуры региона.

- Рост налоговых отчислений в бюджеты всех уровней.
- Точка роста для малого и среднего бизнеса в регионе: создание большого количества смежных предприятий.
- Привлечение федерального финансирования в развитие кластера.

Дополнительно будет создана система профессионального отраслевого обучения.

### **10.3. Выведение из эксплуатации объектов размещения отходов.**

Санкционированные свалки – разрешенные органами исполнительной власти на местах территории (существующие площадки) для размещения отходов, но не обустроенные и эксплуатируемые с отклонениями от требований санитарно-эпидемиологического надзора, являются временными, подлежат обустройству в соответствии с указанными требованиями или закрытию в сроки, необходимые для проектирования и строительства полигонов, отвечающих требованиям (СанПиН 2.1.3684-21)

Устройство существующих санкционированных свалок не соответствует требованиям Постановления Правительства РФ от 12 октября 2020 г. № 1657 «О Единых требованиях к объектам обработки, утилизации, обезвреживания, размещения твердых коммунальных отходов», СанПиН 2.1.3684-21:

- не предусмотрены технологические решения, обеспечивающие максимально возможное ограничение загрязнения окружающей среды, распространяемого птицами, грызунами, насекомыми и другими животными.

- не осуществляются меры по охране атмосферного воздуха от поступления в него загрязняющих веществ, входящих в состав размещаемых отходов и (или) веществ, образующихся в массе отходов в процессе их нахождения в объектах размещения за счет физико-химических и биологических процессов, в том числе при взаимодействии с атмосферным воздухом и атмосферными осадками;

- не исключается сброс сточных вод без их предварительной очистки;

- не осуществляются меры по организации сбора и отвода фильтрата;

- не осуществляются меры по организации системы наблюдения (мониторинга) за состоянием и загрязнением окружающей среды, оценки и прогноза изменений ее состояния под воздействием объектов размещения отходов.

- отсутствуют противодиффузионные экраны;

- отсутствует освещение;

- не обустроены хозяйственные зоны для размещения производственно-бытового здания для персонала, гаража или навеса для размещения машин и механизмов;

- на выезде не предусмотрены контрольно - дезинфицирующие установки с устройством бетонной ванны для ходовой части мусоровозов, с использованием дезинфицирующих средств;

- отсутствуют технологические регламенты эксплуатации свалок ТКО;

- не проводятся работы по промежуточной и окончательной изоляции отходов;

- отсутствует регулярный контроль за поступлением, планировкой и изоляцией ТКО;

- складирование отходов осуществляется бесконтрольно;

- не осуществляется система мониторинга состояния окружающей среды;

- не проводится радиационный контроль.

Свалки оказывают негативное воздействие на окружающую среду и человека:

- Химическое воздействие, выражающееся в выделении вредных веществ с эмиссиями фильтрата и биогаза. Выделяющийся из толщи отходов фильтрат содержит растворенные и взвешенные загрязняющие компоненты в опасных концентрациях. При его растекании по поверхности земли загрязняется почва, растительность, поверхностные водоемы и водотоки, подземные воды, донные отложения.

- Зоогенный фактор, выражающийся в привлечении и размножении насекомых, птиц, млекопитающих.

- Санитарно-эпидемиологический фактор, заключающийся в возникновении в теле свалки благоприятных условий для развития болезнетворных микроорганизмов.

- Термический фактор, связанный с выделением тепла при разложении отходов, что приводит к повышению температуры отходов до 40-70°C. При недостаточном оттоке тепла происходит самовозгорание отходов, которое проявляется как в виде поверхностных пожаров, так и в виде скрытого горения в глубоких горизонтах отходов.

- Социальный фактор, заключающийся в том, что свалки создают зону риска и дискомфорта для людей, проживающих и работающих вблизи территории свалок. Население подвергается как прямому влиянию свалок, так и опосредованному - при контакте с загрязненными компонентами окружающей среды.

Существующие свалки характеризуются длительным и интенсивным отрицательным воздействием на природные среды, отсутствием правоустанавливающих документов на земельные участки, проектной документации, инженерной подготовки территории. Нормативные требования и стандарты по техническому обустройству и содержанию объектов обращения с отходами, технологический регламент работ при эксплуатации свалок не выдерживаются. Как правило, отсутствует достаточная информация о составе и объеме отходов, возрасте свалок, особенностях складирования отходов. Существующие свалки оказывают негативное воздействие на окружающую среду и человека. Сточные воды, которые вытекают из тел свалок, образующиеся при воздействии природных осадков и физико-химических процессов, протекающих в ТКО, содержат в большом объеме крайне токсичные органические загрязнения. Неконтролируемые процессы в телах свалок приводят к формированию болезнетворной микрофлоры, также усугубляющей опасность фильтрата. Кроме выделений фильтрата из тел свалок в атмосферу постоянно поступают газообразные продукты распада ТКО – метан, аммиак и прочее. Они являются источником систематических пожаров на свалках, которые, в свою очередь, загрязняют атмосферу.

По предоставленной информации на территории Чукотского автономного округа зарегистрированы **42** санкционированных объектов размещения отходов, подлежащих реконструкции/ликвидации, общей площадью **109,21 Га**, в том числе объекты, указанные в Приложении 9.1.

#### **10.4. Вариантная проработка развития системы обращения с отходами на территории Чукотского автономного округа.**

Учитывая сложившуюся в регионе систему сбора и утилизации ТКО, а также ранее накопленные объемы отходов и образующиеся ежегодно, мощностей существующих предприятий по переработке и утилизации отходов недостаточно.

Необходимо создание развитой коммунальной инфраструктуры в сфере обращения с отходами с применением самых современных и оптимальных технологических решений в области переработки отходов:

- Комплексов по переработке биоразлагаемых отходов (Приложение 10.1)
- Комплексов по переработке строительных отходов с производством высоколиквидной товарной продукции (Приложение 10.2)

- Комплексов по переработке золошлаковых отходов (Приложение 10.3)
- Системы компостирования с получением технического компоста.

Учитывая климатические особенности Чукотского автономного округа, большие территории с низкой плотностью заселенности и отсутствием транспортной инфраструктуры, необходимо рассмотреть возможность применения термического обезвреживания отходов.

Использование предложенных технологий позволит:

- оптимизировать деятельность по работе с ТКО;
- регулировать работу регионального оператора;
- стимулировать строительство объектов инфраструктуры по переработке ТКО;
- создать стабильные высокорентабельные производства на территории региона с постоянными рабочими местами;
- вернуть в товарный оборот ценные вторичные ресурсы, получаемые из отходов, производить новые виды товарной продукции
- улучшить санитарную и экологическую обстановку.

Предлагается:

В отношении объектов обращения:

Вновь создаваемые и существующие объекты обращения с отходами планируется оснащать системами контроля доступа и передачи данных весового контроля (далее - системы управления) интегрированные в информационную систему управления отходами. Системы управления должны обеспечить:

- предотвращение размещения на объектах обращения с отходами отходов, не предназначенных для размещения на конкретном объекте;
- в режиме реального времени контролировать объемы отходов, поступающих и вывозимых с объектов обращения.

#### **10.4.1. Раздельное накопление ТКО, как перспектива создания сбора качественного вторичного сырья**

Президентом России был подписан Федеральный закон от 31.12.2017 года 503-ФЗ «О внесении изменений в Федеральный закон "Об отходах производства и потребления" и отдельные законодательные акты Российской Федерации», закрепляющий в нашей стране раздельный сбор твердых бытовых отходов. В документе также содержатся меры, которыми физических лиц и организации будут стимулировать сортировать выбрасываемый мусор. Законодательство о раздельном сборе мусора рассчитано на многолетнюю реализацию и постепенный переход на цивилизованные нормы обращения с отходами.

Региональные власти имеют право для самостоятельного определения того, какое количество ТКО будет собираться в раздельном режиме. Накопление отходов – лицензируемая деятельность, так как она способна оказывать негативное воздействие на окружающую среду и самочувствие людей. Федеральный закон от 31.12.2017 года 503-ФЗ «О внесении изменений в Федеральный закон «Об отходах производства и потребления» и отдельные законодательные акты Российской Федерации» позволяет заниматься этим без оформления лицензии домохозяйствам и магазинам. Граждане могут напрямую продавать вторичное сырье, а у производителей товаров имеется возможность налаживания системы специализированного сбора.

В настоящий момент в нашей стране производится переработка лишь небольшой доли от всего образующегося мусора – она составляет около 10 процентов. Технологические возможности перерабатывающих предприятий позволяют увеличить эту долю, но для начала нужно решить проблему с сильной загрязненностью пищевыми отходами. Эксперты говорят о том, что в России пока рано повсеместно устанавливать отдельные контейнеры для бумажного, пластикового и стеклянного мусора. Начинать нужно с разделения отходов на две части – пищевые отходы и все остальное, представляющее собой потенциальные вторичные ресурсы. Наиболее востребованными у переработчиков являются такие материалы, как стекло, бумага, пластик и лом металлов. В России хорошо налажена система переработки гофрокартона – он примерно на 80 процентов используется вторично.

При отделении вторсырья от общего объема смешанных отходов количество последних уменьшается. Крупные организации, занимающиеся вывозом мусора, несут от этого убытки, так как они получают оплату именно

за вывезенный объем. В такой ситуации инициаторы установки баков для вторсырья могут столкнуться с противодействием.

Региональный оператор имеет право не разрешить другим компаниям выстраивать систему РСО на контейнерных площадках, о чем написано в Постановлении Правительства РФ от 12.11.2016 № 1156 «Об обращении с твердыми коммунальными отходами и внесении изменения в постановление Правительства Российской Федерации от 25 августа 2008 г. № 641» (п. 21): «Запрещается организовывать места сбора отходов от использования потребительских товаров и упаковки, утративших свои потребительские свойства, входящих в состав твердых коммунальных отходов, на контейнерных площадках и специальных площадках для складирования крупногабаритных отходов без письменного согласия регионального оператора».

Для сокращения объемов полигонного захоронения необходимо повышать эффективность сортировки - это возможно только при предварительном раздельном накоплении. Дополнительным стимулом можно считать возможность сотрудничать с компаниями, реализующими РОП, и «обменивать» финансирование системы РСО на акты утилизации.

Существует вероятность, что региональный оператор не захочет разрушать налаженную систему и интегрирует действующие проекты в свою работу на основе агентских соглашений. В 2018 году в понятийном аппарате появилась новинка (Федеральный закон от 31.12.2017 года 503-ФЗ «О внесении изменений в Федеральный закон «Об отходах производства и потребления» и отдельные законодательные акты Российской Федерации») — отдельный от ТКО термин «отходы от использования товаров» (ОИТ). Если это не ТКО, то логично считать, что к ним не предъявляются требования как к этому типу отходов и что их можно накапливать вне контейнерных площадок.

Состав ТКО жилищного фонда и предприятий резко отличается. В соответствии со справочником «Санитарная очистка и уборка населенных мест» в таблице 10.2 представлен морфологический состав ТКО жилищного фонда и предприятий.

**Таблица 10.2. Морфологический состав твердых коммунальных отходов для жилищного фонда и предприятий**

№№ п/п	Компонент	Процентное содержание, % по массе	
		жилищный фонд	предприятия
1	Бумага, картон	37-41	45-52
2	Пищевые отходы	27-37	13-16
3	Дерево	1-2	3-5
4	Черный металлолом	3-4	3-4
5	Цветной металлолом	1-2	1-4
6	Текстиль	3-5	3-5
7	Пластмасса	5-6	8-12
8	Стекло	2-3	1-2
9	Кости	1-2	1-2
10	Кожа, резина	0,5-1	1-2
12	Камни, штукатурка	0,5-1	2-3
13	Прочее	1-2	2-3
14	Отсев (менее 15 мм)	5-7	5-7

Наиболее отличительные показатели имеют компоненты: бумага, картон и пищевые отходы. На предприятиях доля бумаги и картона в общем объеме образования коммунальных отходов заметно выше, чем в жилищном фонде, так как на предприятиях бумага и картон, как правило, используются в качестве упаковочных материалов в широком ассортименте (продукты питания, канцелярские товары и т.д.). На предприятиях доля пищевых отходов в общем объеме образования коммунальных отходов заметно ниже, чем в жилищном фонде, так как на предприятиях, как правило, сотрудники пользуются услугами предприятий общественного питания.

Необходимо на уровне региона вести политику стимулирования раздельного сбора отходов производства и потребления.

В разрезе ТКО необходимо начинать с объектов общественного назначения. Объекты общественного назначения могут в пределах своего предприятия организовывать селективный сбор отходов, в этом случае:

1. Необходимо не применять к таким предприятиям нормативы накопления, действующие в регионе, при условии строгой отчетности со стороны предприятия о количестве собранного и переданного на утилизацию вторичного сырья;
2. Оказывать содействие объектам общественного назначения в сбыте собранного вторичного сырья.



#### **10.4.2. Решение проблем Крупногабаритных отходов, как части твердых коммунальных отходов**

*«Крупногабаритные отходы» - твердые коммунальные отходы (мебель, бытовая техника, и др.), размер которых не позволяет осуществить их складирование в контейнерах» - Постановление Правительства РФ от 12.11.2016 № 1156 «Об обращении с твердыми коммунальными отходами и внесении изменения в постановление Правительства Российской Федерации от 25 августа 2008 г. № 641»*

*«Крупногабаритные отходы (КГО): Отходы производства и потребления, являющиеся предметами, утратившими свои потребительские свойства (мебель, бытовая техника, велосипеды и другие крупные предметы), размеры которых превышают 0,5 метра в высоту, ширину или длину» - ГОСТ Р 56195-2014 « Национальный стандарт Российской Федерации. Услуги жилищно-коммунального хозяйства и управления многоквартирными домами. Услуги содержания придомовой территории, сбор и вывоз бытовых отходов. Общие требования».*

В Постановлении четко прописано в определении, что крупногабаритные отходы - твердые коммунальные отходы...

Всё, что входит в современный термин «крупногабаритные отходы» согласно Постановлению Правительства РФ от 12.11.2016 № 1156 «Об обращении с твердыми коммунальными отходами и внесении изменения в постановление Правительства Российской Федерации от 25 августа 2008 г. № 641» причисляется к твердым коммунальным отходам. В Федеральном классификационном каталоге отходов такие отходы имеют код 73111002215 и входят в группу «Отходы коммунальные твердые», им присвоен V класс опасности.

Это означает, что на вывоз (сбор и транспортирование) крупногабаритных отходов не требуется лицензия.

С другой стороны «Правила обращения с твердыми коммунальными отходами» (утв. Постановлением Правительства РФ от 12.11.2016 № 1156 «Об обращении с твердыми коммунальными отходами и внесении изменения в постановление Правительства Российской Федерации от 25 августа 2008 г. № 641») устанавливают, что:

*«Вывоз крупногабаритных отходов обеспечивается в соответствии с законодательством Российской Федерации **региональным оператором**, в том числе по заявкам потребителей, либо самостоятельно потребителями путем доставки крупногабаритных отходов на площадку для их складирования»*

К крупногабаритным отходам не относится строительный мусор, кроме отходов от текущего ремонта жилых помещений.

Согласно того же Постановления крупногабаритные отходы складироваться одним из следующих способов:

- в бункеры, расположенные на контейнерных площадках;
- на специальных площадках для складирования крупногабаритных отходов.

С юридической точки зрения, если применяется термин «твердые коммунальные отходы», то также сюда входят и крупногабаритные отходы из соответствующих источников (жилища и мелкие предприятия и организации). Следовательно, тариф на вывоз твердых коммунальных отходов должен учитывать также и вывоз крупногабаритного мусора. Однако в виду того, что сбор крупногабаритных бытовых отходов осуществляется в отдельные бункеры и специальными мусоровозами - бункеровозами, то тариф пересчитывается применительно к этой системе сбора.

Установление отдельного тарифа на вывоз КГО законом не предусмотрено.

Помимо вышеназванных Постановлений Правительства требования к подобным услугам установлены в ГОСТ Р 56195-2014 «Услуги жилищно-коммунального хозяйства и управления многоквартирными домами. Услуги содержания придомовой территории, сбора и вывоза бытовых отходов. Общие требования».

Сбор и временное хранение крупногабаритных отходов осуществляется в бункерах-накопителях.

Учет регламентируется Постановлением Правительства РФ от 03.06.2016 № 505 «Об утверждении Правил коммерческого учета объема и (или) массы твердых коммунальных отходов». Отходы учитываются в местах сбора, при транспортировке и размещении. Такой учет обязан вести региональный оператор по обращению с твердыми коммунальными отходами. Отчитываться он должен перед органом исполнительной власти субъекта Российской Федерации, с которым заключено соглашение.

В местах накопления отходы учитываются расчетным путем, по нормативам или количеству контейнеров и бункеров.

На объектах обработки и размещения крупногабаритных отходов должны быть установлены средства весового контроля. Причем, в случае отсутствия средств контроля или их неисправности свыше 30 дней учитываемый объем отходов уменьшается вдвое от расчетного. Таким образом введен экономический стимул для установки и поддержания в исправности весового оборудования.

В данном Постановлении не указан требуемый класс точности весового оборудования, что фактически означает, что класс точности является предметом согласования комиссии по допуску средства измерения к эксплуатации. В крупногабаритных отходах присутствуют годные или требующие небольшого ремонта изделия (мебель, компьютеры). Древесные остатки могут использоваться как топливо.

После сортировки крупногабаритные отходы измельчаются. Измельчение крупногабаритных отходов преследует две цели: сокращение объема для эффективной транспортировки и подготовка отходов к последующей механизированной сортировке.

Измельчение крупногабаритного мусора сокращает его объем до 5 раз. Измельченные отходы также сокращают затраты на захоронение.

Также, измельчение является первым шагом при производстве вторичного топлива из крупногабаритных горючих отходов. После измельчения такие отходы проходят механическую сортировку. Отделяются металлы, камни и пыль. Более тщательная сортировка тут не требуется, т.к. главная задача - сократить количество негорючих примесей.

Правила обращения с КГО подробно изложены в Письме Министерства строительства и жилищно-коммунального хозяйства Российской Федерации от 22.02.2017 № 5554-АТ/04.

Вместе с тем данные услуги могут быть выделены в квитанции в отдельную строку. Обращаем внимание, что Федеральным законом от 29.06.2015 № 176-ФЗ «О внесении изменений в Жилищный кодекс Российской Федерации и отдельные законодательные акты Российской Федерации» внесены изменения в часть 4 статьи 154 ЖК РФ, согласно которым плата за коммунальные услуги включает в себя плату за обращение с ТКО.

В настоящих Правилах применяются следующие понятия: «бункер» — мусоросборник, предназначенный для складирования крупногабаритных отходов; «вывоз твердых коммунальных отходов» — транспортирование твердых коммунальных отходов от мест их накопления и сбора до объектов, используемых для обработки, утилизации, обезвреживания, захоронения твердых коммунальных отходов; «контейнер» — мусоросборник, предназначенный для складирования твердых коммунальных отходов, за исключением крупногабаритных отходов; «контейнерная площадка» — место накопления твердых коммунальных отходов, обустроенное в соответствии с требованиями законодательства Российской Федерации в области охраны окружающей среды и законодательства Российской Федерации в области обеспечения санитарно-эпидемиологического

благополучия населения и предназначенное для размещения контейнеров и бункеров; «крупногабаритные отходы» — твердые коммунальные отходы (мебель, бытовая техника, отходы от текущего ремонта жилых помещений и др.), размер которых не позволяет осуществить их складирование в контейнерах;

В соответствии с договором на оказание услуг по обращению с твердыми коммунальными отходами в местах сбора и накопления твердых коммунальных отходов складирование твердых коммунальных отходов осуществляется потребителями следующими способами: а) в контейнеры, расположенные в мусороприемных камерах (при наличии соответствующей внутридомовой инженерной системы); б) в контейнеры, бункеры, расположенные на контейнерных площадках; в) в пакеты или другие емкости, предоставленные региональным оператором.

В соответствии с договором на оказание услуг по обращению с твердыми коммунальными отходами в местах сбора и накопления твердых коммунальных отходов складирование крупногабаритных отходов осуществляется потребителями следующими способами: а) в бункеры, расположенные на контейнерных площадках; б) на специальных площадках для складирования крупногабаритных отходов.

Вывоз крупногабаритных отходов обеспечивается в соответствии с законодательством Российской Федерации региональным оператором, в том числе по заявкам потребителей, либо самостоятельно потребителями путем доставки крупногабаритных отходов на площадку для их складирования. Места расположения таких площадок определяются в соответствии со схемами обращения с отходами и указываются в договоре на оказание услуг по обращению с твердыми коммунальными отходами. Таким образом, в договоре должно быть прописано, что вывоз крупногабаритного мусора входит в состав платы за содержание общего имущества дома, а также обозначены площадки накопления такого мусора.

**На основании вышеизложенного, определяем следующие правила обращения с КГО:**

1. Вывоз крупногабаритных отходов является обязанностью Регионального оператора;

2. «крупногабаритные отходы» - твердые коммунальные отходы (мебель, бытовая техника и др.), размер которых не позволяет осуществить их складирование в контейнерах».

3. Сбор и временное хранение крупногабаритных отходов осуществляется в бункерах-накопителях либо на площадках накопления. Общих требований к срокам вывоза КГО или к размеру площадок для

накопления нет. Это остается предметом договоренности между Управляющей компанией и оператором по обращению с отходами.

4. Отходы учитываются в местах сбора, при транспортировке и размещении. Такой учет обязан вести региональный оператор по обращению с твердыми коммунальными отходами. Отчитываться он должен перед органом исполнительной власти субъекта РФ с которым заключено соглашение. В местах накопления отходы учитываются расчетным путем, по нормативам или количеству контейнеров и бункеров. На объектах обработки и размещения крупногабаритных отходов должны быть установлены средства весового контроля. Причем, в случае отсутствия средств контроля или их неисправности свыше 30 дней учитываемый объем отходов уменьшается вдвое от расчетного. Таким образом, введен экономический стимул для установки и поддержания в исправности весового оборудования. Ведь если весов нет, то оплата будет производиться по количеству отходов, уменьшенному вдвое от вместимости кузова.

5. Тариф на вывоз твердых коммунальных отходов должен учитывать также и вывоз крупногабаритного мусора. Однако в виду того, что сбор крупногабаритных бытовых отходов осуществляется в отдельные бункеры и специальными мусоровозами-бункеровозами, то тариф пересчитывается применительно к этой системе сбора. Установление отдельного тарифа на вывоз КГО законом не предусмотрено.

6. Доля КГО в ТКО должна устанавливаться в результате проведения практических замеров и взвешиваний.

ТЕРРИТОРИАЛЬНАЯ СХЕМА  
ОБРАЩЕНИЯ С ОТХОДАМИ ЧУКОТСКОГО АВТОНОМНОГО ОКРУГА

**РАЗДЕЛ 11**

**«Оценка объема соответствующих капитальных вложений в строительство, реконструкцию, выведение из эксплуатации объектов обработки, утилизации, обезвреживания, размещения отходов, выбор и обоснование предложений по созданию оптимальной перспективной территориальной схемы обращения с отходами, в том числе твердыми коммунальными отходами на территории Чукотского автономного округа»**

Чукотского автономного округа

2022 год

## **СОДЕРЖАНИЕ**

11.1. Капитальные вложения в строительство и реконструкцию объектов обработки, утилизации, обезвреживания, размещения отходов. ....	3
11.2. Капитальные вложения в выведение из эксплуатации объектов обработки, утилизации, обезвреживания, размещения отходов. ....	4

## 11.1. Капитальные вложения в строительство и реконструкцию объектов обработки, утилизации, обезвреживания, размещения отходов.

		Стоимость, тыс.рублей				
		Объект обезвреживания			Полигон	Итого
	Наименование	Стоимость оборудования	Стоимость СМР	Итого объект обезвреживания		
с. Аькатваам	Гейзер ИУ-100	748	30 200	30 948		30 948
п. Беринговский	Гейзер ИУ-300	1 060	30 200	31 260		31 260
с. Канчалан	Гейзер ИУ-200	871	30 200	31 071		31 071
пгт. Угольные Копи				0	450 000	450 000
с. Снежное	Гейзер ИУ-100	748	30 200	30 948		30 948
с. Усть-Белая	Гейзер ИУ-300	1 060	30 200	31 260		31 260
с. Краснено	Гейзер ИУ-100	748	30 200	30 948		30 948
с. Ваеги	Гейзер ИУ-200	871	30 200	31 071		31 071
с. Ламутское	Гейзер ИУ-200	871	30 200	31 071		31 071
с. Чуванское	Гейзер ИУ-100	748	30 200	30 948		30 948
с. Марково			30 200			30 200
с. Мейныпильгыно	Гейзер ИУ-100	748	30 200	30 948		30 948
с. Хатырка	Гейзер ИУ-100	748	30 200	30 948		30 948
						0
с. Анойск				0		0
г. Билибино				0	796 174	796 174
с. Кепервеем				0		0
с. Илирней	Гейзер ИУ-100	748	30 200	30 948		30 948
с. Омолон	Гейзер ИУ-200	871	30 200	31 071		31 071
с. Островное	Гейзер ИУ-100	748	30 200	30 948		30 948
						0
г. Анадырь						0
с. Айон	Гейзер ИУ-100	748	30 200	30 948		30 948
с. Биллингс	Гейзер ИУ-100	748	30 200	30 948		30 948
г. Певек				0	390 377	390 377
с. Рыткучи	Гейзер ИУ-100	748	30 200	30 948		30 948
						0
пгт. Провидения	Гейзер ИУ-1000	2 484	30 200	32 684		32 684
с. Нунлигран	Гейзер ИУ-100	748	30 200	30 948		30 948
с. Сиреники	Гейзер ИУ-100	748	30 200	30 948		30 948
с. Энмелен	Гейзер ИУ-100	748	30 200	30 948		30 948



с. Новое Чаплино	Гейзер ИУ-100	748	30 200	30 948		30 948
с. Янракинот	Гейзер ИУ-100	748	30 200	30 948		30 948
						0
пгт. Эгвекинот	Гейзер ИУ-1500	3 077	30 200	33 277		33 277
с. Амгуэма	Гейзер ИУ-200	871	30 200	31 071		31 071
с. Конергино	Гейзер ИУ-100	748	30 200	30 948		30 948
с. Уэлькаль	Гейзер ИУ-100	748	30 200	30 948		30 948
с. Ванкарем	Гейзер ИУ-100	748	30 200	30 948		30 948
с. Нутгэпэльмен	Гейзер ИУ-100	748	30 200	30 948		30 948
с. Рыркайпий, м.Шмидта	Гейзер ИУ-200	871	30 200	31 071		31 071
						0
с. Лаврентия	Гейзер ИУ-500	1 786	30 200	31 986		31 986
с. Лорино			30 200	0		30 200
с. Инчоун	Гейзер ИУ-100	748	30 200	30 948		30 948
с. Нешкан	Гейзер ИУ-100	748	30 200	30 948		30 948
с. Уэлен	Гейзер ИУ-200	871	30 200	31 071		31 071
с. Энурмино	Гейзер ИУ-100	748	30 200	30 948		30 948
с. Алькатваам				0		
		<b>32 764,50</b>	<b>1 117 400,00</b>	<b>1 089 764,50</b>	<b>1 636 551,49</b>	<b>2 786 715,99</b>

## **11.2. Капитальные вложения в выведение из эксплуатации объектов обработки, утилизации, обезвреживания, размещения отходов.**

Стоимость рекультивации полигона ТКО составляет ориентировочно 15-19 млн. рублей за 1га. Т.е. стоимость рекультивации полигона площадью 30 га составит приблизительно 450 - 570 млн. рублей. Уточненные данные рассчитываются под каждый объект.

Процесс рекультивации полигонов ТБО начинается непосредственно после окончания складирования на нем мусора. Данная процедура выполняется в два отдельных этапа: технический и биологический.

Перед началом проведения рекультивационных работ должны быть произведены ряд обязательных исследований:

- радиационные;
- исследования почв прилегающей территории;
- исследования отходов;
- исследования поверхностных и подземных вод;
- исследования фильтрата свалки;

исследования донных отложений;  
газогеохимические исследования в теле полигона;  
исследования атмосферного воздуха.

На техническом этапе осуществляется разработка технологических и строительных мероприятий, конструктивных решений по устройству защитных экранов для основания и поверхности полигона, сбора, очистки и утилизации биогаза, сбора и обработки фильтрата и поверхностных сточных вод:

Стабилизация тела полигона (завоз грунта для засыпки провалов и трещин, его планировка и создание откосов с необходимым углом наклона и т.д.).

Сооружение системы дегазации для сбора свалочного газа.

Создание системы сбора и удаления фильтрата и поверхностного стока.

Создание многофункционального рекультивационного защитного экрана.

Биологический этап рекультивации предусматривает комплекс агротехнических и фитомелиоративных мероприятий, направленных на восстановление нарушенных земель. Данный этап осуществляется после инженерно-технического этапа рекультивации.

Подготовка почвы.

Подбор посадочного материала.

Посев растений.

В каждом конкретном случае выбор проектных решений по рекультивации закрытого полигона проводится на основании предварительно выполненных инженерных изысканий, от этого, соответственно, зависит окончательная стоимость.

Стоимость инженерных изысканий (ориентировочно) - от 7 млн. рублей.

Общая стоимость рекультивации **42** объектов размещения отходов на территории Чукотского автономного округа общей площадью **109,21 Га** составляет **1638,15 млн.рублей.**

ТЕРРИТОРИАЛЬНАЯ СХЕМА  
ОБРАЩЕНИЯ С ОТХОДАМИ ЧУКОТСКОГО АВТОНОМНОГО ОКРУГА

**РАЗДЕЛ 12**

**«Прогнозные значения предельных тарифов в области обращения с твердыми коммунальными отходами»**

Чукотский автономный округ,

2022

Прогнозные значения предельных тарифов в области обращения с твердыми коммунальными отходами рассчитываются согласно постановлению Правительства Российской Федерации от 30 мая 2016 г. № 484 "О ценообразовании в области обращения с твердыми коммунальными отходами" (в редакции, утвержденной Постановлением Правительства РФ от 18 марта 2021 года №414, далее - Постановление), Приказу Федеральной антимонопольной службы от 21 ноября 2016 г. N 1638/16 "Об утверждении Методических указаний по расчету регулируемых тарифов в области обращения с твердыми коммунальными отходами" (далее – Методические указания).

Согласно п. 90 Постановления необходимая валовая выручка регионального оператора определяется в соответствии с методическими указаниями как сумма необходимой валовой выручки организаций, осуществляющих регулируемые виды деятельности в области обращения с твердыми коммунальными отходами, включая обработку твердых коммунальных отходов, в том числе собственная необходимая валовая выручка регионального оператора, относимая на такие виды деятельности:

- расходы на транспортирование твердых коммунальных отходов;
- расходы на приобретение контейнеров и бункеров для накопления твердых коммунальных отходов и их содержание (1%);
- расходы на уборку мест погрузки твердых коммунальных отходов;
- расходы, связанные с предоставлением безотзывной банковской гарантии в обеспечение исполнения обязательств по соглашению об организации деятельности по обращению с ТКО, заключенному органом исполнительной власти субъекта Российской Федерации и региональным оператором (2%)

В соответствии с пунктом 87 Методических указаний при определении собственных расходов регионального оператора должны быть учтены следующие расходы:

Расходы регионального оператора, связанные с организацией деятельности, заключением и обслуживанием договоров с собственниками твердых коммунальных отходов, и операторами по обращению с твердыми коммунальными отходами включают следующие статьи расходов:

- расходы на приобретение сырья и материалов и их хранение, в т.ч. мебель, оргтехнику, ГСМ, покупка контейнеров;
- оплата труда персонала и отчисления на социальные нужды;
- оплата производственных расходов (услуги связи, вневедомственной охраны, юридические, информационные и консультационные услуги, обслуживание контрольно-кассовых машин, программное обеспечение и др.);
- оплата услуг, не относящихся к прямым производственным расходам (командировки, техосмотр, обучение персонала);
- лизинговые платежи (автомобили);

- арендная плата;
- другие расходы (охрана труда и техника безопасности, канцтовары).
- налоги (налог на прибыль, транспортный налог);
- обслуживание банковской гарантии;
- расходы на электроэнергию;
- нормативная прибыль (расходы на выплаты социального характера работникам);
- расчетная предпринимательская прибыль.

С учетом прогнозных показателей, предусмотренных прогнозом социально-экономического развития РФ, а также исходя из анализа данных по прочим субъектам РФ, принимаем расходы регионального оператора, связанные с организацией деятельности, заключением и обслуживанием договоров, в размере не более 15%.

К сбытовым расходам, в соответствии с пунктом 89 Методических указаний, относятся расходы по сомнительным долгам в размере фактической дебиторской задолженности, но не более 2 процентов необходимой валовой выручки, установленной для регионального оператора на предыдущий период регулирования, за который имеются подтвержденные бухгалтерской и статистической отчетностью данные.

В расходы на транспортирование ТКО включаются расходы на транспортирование ТКО, предусмотренных схемой потоков твердых коммунальных отходов, содержащейся в территориальной схеме, в том числе от мест (площадок) накопления ТКО, определенных договором на оказание услуг по обращению с ТКО, до объектов размещения ТКО, включенных в соответствии с пунктом 8 статьи 29\_1 Федерального закона №89-ФЗ "Об отходах производства и потребления" в перечень объектов размещения ТКО на территории субъекта Российской Федерации, а также от указанных объектов до объектов, используемых для обработки, обезвреживания, захоронения твердых коммунальных отходов.

Расходы на транспортирование твердых коммунальных отходов, определяются с учетом расстояния транспортирования ТКО в соответствии с территориальной схемой и планируемого количества транспортируемых ТКО как сумма планируемых на очередной период регулирования:

- а) расходов на оплату труда и отчисления на социальные нужды основного производственного, ремонтного и административно-управленческого персонала;
- б) расходов на топливо и горюче-смазочные материалы для транспортных средств, используемых для транспортирования ТКО;
- в) расходов на сырье и материалы для текущего технического обслуживания транспортных средств, используемых для транспортирования ТКО;
- г) ремонтных расходов и расходов на техническое обслуживание;
- д) расходов на амортизацию транспортных средств;

е) расходов на арендную плату и лизинговые платежи в отношении транспортных средств, используемых для транспортирования твердых коммунальных отходов;

ж) прочих производственных расходов, размер которых не может превышать 5 процентов суммы расходов, указанных в подпунктах «а»-«е» настоящего пункта;

з) административных расходов;

и) расходов, связанных с оплатой налогов, сборов и других обязательных платежей (в том числе с обязательным страхованием гражданской ответственности владельцев транспортных средств, оснащением и обеспечением функционирования аппаратуры спутниковой навигации ГЛОНАСС или ГЛОНАСС/GPS);

к) расчетной предпринимательской прибыли организации, осуществляющей транспортирование твердых коммунальных отходов, определяемой в размере 5 процентов суммы расходов, указанных в подпунктах «а»-«з» настоящего пункта.

Для расчета средних предельных тарифов по каждой схеме потоков производился расчет:

- транспортного плеча для каждого населенного пункта Чукотского автономного округа;

- среднего транспортного плеча для каждого муниципального образования Чукотского автономного округа, в соотношении с количеством отходов, производимым в каждом населенном пункте;

- среднего тарифа захоронения, учитывающего объем отходов, размещаемый на каждом задействованном в схеме потоков объекте захоронения отходов.

Расчет предельных тарифов регионального оператора представлен в приложении 12.2.

Транспортные плечи представлены в приложении 12.1.

#### **Результаты расчета среднего предельного тарифа**

Средний тариф на транспортирование, захоронение, обработку, НВОС 1 куб. м ТКО	1272,2
Собственные затраты рег. оператора 17%+1%	279,26
Предельный тариф руб/куб.м	1551,4
Предельный тариф руб/тонна	12225,7

**ТЕРРИТОРИАЛЬНАЯ СХЕМА  
ОБРАЩЕНИЯ С ОТХОДАМИ ЧУКОТСКОГО АВТОНОМНОГО ОКРУГА**

**РАЗДЕЛ 13**

**«Сведения о зонах деятельности региональных операторов»**

Чукотский автономный округ

2022 год

## **СОДЕРЖАНИЕ:**

13.1 Описание зон деятельности региональных операторов.....	3
---	---



### 13.1. Описание зон деятельности региональных операторов.

Территориальной схемой обращения с отходами устанавливаются зоны деятельности региональных операторов по обращению с твердыми коммунальными отходами.

С учетом территориальной специфики, отсутствием внутрирегионального и межрегионального транзита ТКО территориальной схемой предусматривается установление изолированных зон действия региональных операторов в каждом населенном пункте в пределах муниципального района (городского округа).

Отходы, образующиеся при добыче золота, захораниваются в местах добычи на собственных полигонах предприятий.

Отходы энергетики - на специально оборудованных золошлакоотвалах.

Отходы коммунального хозяйства (не представляющие опасности) захораниваются по месту их образования.

Твердые коммунальные отходы населения и организаций, расположенных на территории округа - накапливаются в местах сбора ТКО в населенных пунктах и транспортируются к местам захоронения на расстояния не более 10 - 15 км.

Сбор, транспортирование, обработка, утилизация, обезвреживание, захоронение твердых коммунальных отходов осуществляются в соответствии с правилами обращения с твердыми коммунальными отходами, утвержденными Правительством Российской Федерации.

Юридическому лицу присваивается статус регионального оператора и определяется зона его деятельности на основании конкурсного отбора, который проводится уполномоченным органом исполнительной власти субъекта Российской Федерации в порядке, установленном Правительством Российской Федерации.

Предельные тарифы в области обращения с твердыми коммунальными отходами, инвестиционные и производственные программы оператора по обращению с ТКО, осуществляющего регулируемые виды деятельности в области обращения с ТКО, утверждаются после присвоения юридическому лицу статуса регионального оператора.

Информация об организациях - региональных операторах, зонах их деятельности и заключенных соглашениях отражена в Таблице 11.1.

Таблица 11.1. Региональные операторы, зоны их деятельности и заключенные соглашения.

N п/п	Зона	Муниципальное образование	Региональный оператор	Соглашение (дата, N)
<b>Анадырский муниципальный район</b>				
1	1	Беринговский	Общество с ограниченной ответственностью «Сервис Групп»	18.06.2018 N 234
2		Алькатваам		

3	2	Угольные Копи	Общество с ограниченной ответственностью «Андезит»	03.05.2018 N 194
4		Канчалан		
5		Усть-Белая		
6	3	Марково	Общество с ограниченной ответственностью «Региональная транспортная компания»	27.08.2018 N 270
7		Ламутское		
8		Чуванское		
9		Снежное		
10		Ваеги		
11	4	Мейныпильгыно	Общество с ограниченной ответственностью «Сервис Групп»	18.06.2018 N 235
12		Хатырка		
<b>Билибинский муниципальный район</b>				
13	5	Аньюйск	Муниципальное предприятие жилищно-коммунального хозяйства Билибинского муниципального района	19.04.2018 N 176
14	6	Билибино		19.04.2018 N 177
15		Кепервеем		19.04.2018 N 178
16	7	Илирней		19.04.2018 N 179
17	8	Омолон		19.04.2018 N 180
18	9	Островное		
<b>Городской округ Анадырь</b>				
19	10	Анадырь	Общество с ограниченной ответственностью «Анадырская транспортная компания»	30.11.2017 N 303
21	10	Тавайваам		30.11.2017 N 303
<b>Городской округ Певек</b>				
21	11	Айон	Муниципальное предприятие «Чаунское районное коммунальное хозяйство» Чаунского муниципального района	24.04.2018 N 183
22	12	Биллингс		24.04.2018 N 184
23	13	Певек		24.04.2018 N 185
24	14	Рыткучи		24.04.2018 N 186
<b>Провиденский городской округ</b>				
25	15	Провидения	Общество с ограниченной ответственностью «Полигон»	06.04.2018 N 160
26	16	Нунлигран	Региональный оператор не выбран	06.04.2018 N 163
27		Сиреники		
28	17	Энмелен		06.04.2018 N 164
29	18	Янракыннот		06.04.2018 N 165
30		Новое Чаплино		
<b>Городской округ Эгвекино</b>				
31	19	Эгвекино	Муниципальное унитарное предприятие жилищно-	27.12.2017 N 328

			коммунального хозяйства «Иультинское»	
32		Амгуэма		
33		Конергино		
34		Уэлькаль		
35	20	Ванкарем		27.12.2017 N 329
36	21	Нутэпэльмен		27.12.2017 N 330
37	22	Мыс Шмидта (Рыркайпий)		27.12.2017 N 331
<b>Чукотский муниципальный район</b>				
38	23	Лаврентия	Муниципальное унитарное предприятие муниципального образования Чукотский муниципальный район «Айсберг»	10.05.2018 N 215
39		Лорино		
40	24	Нешкан		10.05.2018 N 216
41		Энурмино		
42		Инчоун		
43		Уэлен		

**ТЕРРИТОРИАЛЬНАЯ СХЕМА  
ОБРАЩЕНИЯ С ОТХОДАМИ ЧУКОТСКОГО АВТОНОМНОГО ОКРУГА**

**РАЗДЕЛ 14**

**«Электронная модель территориальной схемы»**

Чукотский автономный округ

2022 год

Электронная модель территориальной схемы обращения с отходами размещена в публичном доступе в сети Интернет по ссылке: <https://tko.chukotka.gov.ru/>

ТЕРРИТОРИАЛЬНАЯ СХЕМА  
ОБРАЩЕНИЯ С ОТХОДАМИ ЧУКОТСКОГО АВТОНОМНОГО ОКРУГА

**РАЗДЕЛ 15**

**«Документы и материалы, использованные при корректировке  
территориальной схемы Чукотского автономного округа и  
обосновывающие приведенную в ней информацию»**

Чукотский автономный округ

2022 год

**Документы и материалы, использованные при корректировке территориальной схемы обращения с отходами Чукотского автономного округа и обосновывающие приведенную в ней информацию.**

1. Федеральный закон от 24.06.1998 № 89-ФЗ «Об отходах производства и потребления».

2. Постановление Правительства Российской Федерации от 28.12.2020 № 2314 «Об утверждении Правил обращения с отходами производства и потребления в части осветительных устройств, электрических ламп, ненадлежащие сбор, накопление, использование, обезвреживание, транспортирование и размещение которых может повлечь причинение вреда жизни, здоровью граждан, вреда животным, растениям и окружающей среде»

3. Постановление Правительства РФ от 31.08.2018 г. № 1039 «Об утверждении Правил обустройства мест (площадок) накопления твердых коммунальных отходов и ведения их реестра».

4. Постановление Правительства РФ от 12.11.2016 г. № 1156 «Об обращении с твердыми коммунальными отходами и внесении изменения в постановление Правительства Российской Федерации от 25 августа 2008 г. № 641».

5. Постановление Правительства Российской Федерации от 06.05.2011 № 354 «О предоставлении коммунальных услуг собственникам и пользователям помещений в многоквартирных домах и жилых домов».

6. Постановление Правительства РФ от 25.12.2019 № 1815 «Об утверждении Правил направления субъектам Российской Федерации и рассмотрения ими рекомендаций российского экологического оператора при утверждении или корректировке региональной программы в области обращения с отходами, в том числе с твердыми коммунальными отходами, а также при установлении или корректировке нормативов накопления твердых коммунальных отходов».

7. Закон Чукотского автономного округа от 30.06.1998 №33-ОЗ «Об административно-территориальном устройстве Чукотского автономного округа» (с изменениями на 27.03.2018 года).

8. Приказ от 24.11.2020 №05 Департамента природных ресурсов и экологии Чукотского автономного округа «Об утверждении Порядка накопления твердых коммунальных отходов, в том числе их отдельного накопления, на территории Чукотского автономного округа» (с изменениями на 07.10.2021).

9. Доклад «Об экологической ситуации в Чукотском автономном округе в 2021 году».

10. Сайт Управления Федеральной службы государственной статистики по Хабаровскому краю, Магаданской области, Еврейской автономной области и Чукотскому автономному округу. <https://habstat.gks.ru/>

11. Сайт Материал Википедия Чукотский автономный округ - [https://ru.wikipedia.org/wiki/Чукотский\\_автономный\\_округ](https://ru.wikipedia.org/wiki/Чукотский_автономный_округ).

12. Сведения, предоставленные предприятиями-операторами.

13. Реестр лицензий на деятельность по сбору транспортированию, обработке, утилизации, обезвреживанию, размещению отходов 1-4 классов опасности.

14. Государственный реестр объектов размещения отходов ГРОРО (Чукотский автономный округ).

15. «Методические рекомендации по определению стоимости вывоза твердых бытовых отходов». Рекомендации разработаны при участии Администраций города Сургута и города Белгорода, а также Академии коммунального хозяйства им. К.Д. Памфилова. Москва, 2005 г.

16. Санитарные нормы и правила СанПин 2.1.3684-21 «Санитарно-эпидемиологические требования к содержанию территорий городских и сельских поселений, к водным объектам, питьевой воде и питьевому водоснабжению, атмосферному воздуху, почвам, жилым помещениям, эксплуатации производственных, общественных помещений, организации и проведению санитарно-противоэпидемических (профилактических) мероприятий» утверждены Постановлением Главного государственного санитарного врача Российской Федерации от 28.01.21 №3.

17. Информация, полученная от администраций муниципальных образований Чукотского автономного округа.

18. Приказ Департамента природных ресурсов и экологии Чукотского автономного округа от 01.08.2022 №204-ОД «Об утверждении нормативов накопления твердых коммунальных отходов в отношении домовладений на территории Чукотского автономного округа».

19. Приказ Департамента природных ресурсов и экологии Чукотского автономного округа от 30.06.2022 №163-ОД «Об утверждении нормативов накопления твердых коммунальных отходов в отношении объектов общественного назначения на территории Чукотского автономного округа».

20. Письмо Минприроды России от 26.10.2020 N 05-25-53/28263 "О направлении методических рекомендаций" (вместе с "Методическими рекомендациями для органов исполнительной власти субъектов Российской Федерации")



Федерации по осуществлению раздельного накопления и сбора твердых коммунальных отходов").

21. Государственная программа «Охрана окружающей среды и обеспечение регионального природопользования в Чукотском автономном округе» (далее Госпрограмма) утвержденная Постановлением Правительства Чукотского автономного округа от 15.01.2015 №20 (ред. от 05.10.2022).

## Прогноз образования отходов на территории ЧАО до 2030 года

Основание: Распоряжение Правительства Чукотского автономного округа от 05.09.2019 №386-РП «О прогнозе социально-экономического развития Чукотского автономного округа на период до 2035 года»

Год	Численность населения чел.	Прогнозный объем отходов м <sup>3</sup>	Прогнозная масса отходов т
2022	50 040	82 145,428	10 450,941
2023	51 015	83745,621	10 654,525
2024	51 729	84 918,059	10 803,688
2025	52 262	85 792,71	10 914,966
2026	52 607	86 358,947	10 987,005
2027	52 952	86 926,326	11 059,189
2028	53 297	87 491,347	11 131,074
2029	53 642	88 059,166	11 203,315
2030	53 988	88 627,147	11 275,576

Наименование муниципального образования	Наименование населенного пункта	Категория населенного пункта	Всего население (чел)	в том числе		Население, проживающее в МКД (%)	Население, проживающее в МКД (чел.)	Население, проживающее в ИЖС (%)	Население, проживающее в ИЖС (чел.)
				городское	сельское				
<b>Чукотский автономный округ</b>			<b>51921</b>	<b>38019</b>	<b>13902</b>		<b>49336</b>		<b>2585</b>
<b>Городской округ Анадырь</b>			<b>15559</b>	<b>15079</b>	<b>480</b>		<b>15559</b>		<b>0</b>
	Анадырь	город	15079	15079		100	15 079	0	-
	Тавайваам	село	480		480	100	480	0	-
<b>Городской округ Певек</b>			<b>5844</b>	<b>5049</b>	<b>795</b>		<b>5793</b>		<b>52</b>
	Певек	город	5049	5049		100	5049	0	-
	Айон	село	183		183	88	161	12	22
	Биллингс	село	177		177	93	165	7	12
	Рыткучи	село	435		435	96	418	4	17
<b>Городской округ Провиденский</b>			<b>3532</b>	<b>2151</b>	<b>1381</b>		<b>3532</b>		<b>0</b>
	Провидения	пгт	2151	2151		100	2 151	0	-
	Новое Чаплино	село	271		271	100	271	0	-
	Нунлигран	село	253		253	100	253	0	-
	Сиреники	село	315		315	100	315	0	-
	Энмелен	село	272		272	100	272	0	-
	Япракыннот	село	270		270	100	270	0	-
<b>Городской округ Эгвекинот</b>			<b>5113</b>	<b>3349</b>	<b>1764</b>		<b>4579</b>		<b>534</b>
	Эгвекинот	пгт	3228	3228		100	3 228	0	-
	Мыс Шмидта	пгт	121	121		100	121	0	-
	Амгуэма	село	442		442	73	323	27	119
	Ванкарем	село	164		164	0	-	100	164
	Конергино	село	266		266	77	205	23	61
	Нутэпэльмен	село	168		168	0	-	100	168
	Рыркайпий	село	573		573	100	573	0	-
	Уэлькаль	село	151		151	86	130	14	21
<b>МО Анадырский район</b>			<b>8687</b>	<b>5026</b>	<b>3661</b>		<b>7960</b>		<b>727</b>
Городское поселение пгт.Угольные копи	Угольные Копи	пгт	4225	4225		100	4 225	0	-
Городское поселение пгт.Беринговский	Беринговский	пгт	801	801		100	801	0	-
Сельское поселение Алыкатваам	Алыкатваам	село	187		187	93,6	175	6,4	12
Сельское поселение Ваеги	Ваеги	село	408		408	96	392	4	16
Сельское поселение Канчалан	Канчалан	село	484		484	49	237	51	247
Сельское поселение Ламутское	Ламутское	село	129		129	88	114	12	15
Сельское поселение Марково	Марково	село	602		602	100	602	0	-
Сельское поселение Мейныпильгыно	Мейныпильгыно	село	319		319	21	67	79	252
Сельское поселение Снежное	Снежное	село	222		222	97	215	3	7
Сельское поселение Усть-Белая	Усть-Белая	село	774		774	99,4	769	0,6	5
Сельское поселение Хатырка	Хатырка	село	313		313	66	207	34	106
Сельское поселение Чуванское	Чуванское	село	174		174	78	136	22	38
Межселенная территория Анадырского района	Краснено	село	49		49	42	21	58	28
<b>МО Билибинский район</b>			<b>9357</b>	<b>7365</b>	<b>1992</b>		<b>8981</b>		<b>376</b>
Городское поселение г.Билибино	Билибино	город	7365	7365		99,46	7 325	0,54	40
	Кепервеем	село	364		364	90,93	331	9,07	33
Сельское поселение Анойск	Анойск	село	388		388	81,19	315	18,81	73

Наименование муниципального образования	Наименование населенного пункта	Категория населенного пункта	Всего население (чел)	в том числе		Население, проживающее в МКД (%)	Население, проживающее в МКД (чел.)	Население, проживающее в ИЖС (%)	Население, проживающее в ИЖС (чел.)
				городское	сельское				
Сельское поселение Илирней	Илирней	село	216		216	80,56	174	19,44	42
Сельское поселение Омолон	Омолон	село	668		668	80,54	538	19,46	130
Сельское поселение Островное	Островное	село	356		356	83,71	298	16,29	58
<b>МО Чукотский район</b>			<b>3829</b>		<b>3829</b>		<b>2932</b>		<b>897</b>
Сельское поселение Инчоун	Инчоун	село	355		355	43,1	153	56,9	202
Сельское поселение Лаврентия	Лаврентия	село	1131		1131	99,9	1 130	0,1	1
Сельское поселение Лорино	Лорино	село	950		950	94,2	895	5,8	55
Сельское поселение Нешкан	Нешкан	село	536		536	82,9	444	17,1	92
Сельское поселение Уэлен	Уэлен	село	587		587	25,8	151	74,2	436
Сельское поселение Энурмино	Энурмино	село	270		270	58,8	159	41,2	111



Наименование источника образования отходов	Значение расчетной единицы 1 - объем м3	Наименование расчетной единицы - 2	Значение расчетной единицы - 2	Образование отходов м3	Географические координаты
МКД	24	1 проживающий	20	4,8	179.258303 63.061678
МКД	25,2	1 проживающий	21	5,04	179.262794 63.061764
МКД	14,4	1 проживающий	12	2,88	179.260073 63.061319
МКД	26,4	1 проживающий	22	5,28	179.259147 63.062346
МКД	60	1 проживающий	50	12	179.257512 63.061788
МКД	18	1 проживающий	15	3,6	179.255518 63.062061
МКД	39,6	1 проживающий	33	7,92	179.251548 63.064074
МКД	73,2	1 проживающий	61	14,64	179.251548 63.064074
МКД	87,6	1 проживающий	73	17,52	179.250092 63.064192
МКД	85,2	1 проживающий	71	17,04	179.248916 63.064482
МКД	67,2	1 проживающий	56	13,44	179.253802 63.06405
МКД	82,8	1 проживающий	69	16,56	179.256443 63.06081
МКД	93,6	1 проживающий	78	18,72	179.259462 63.060765
МКД	82,8	1 проживающий	69	16,56	179.251287 63.062652
МКД	80,4	1 проживающий	67	16,08	179.250128 63.062953
МКД	93,6	1 проживающий	78	18,72	179.248224 63.063377
МКД	36	1 проживающий	30	7,2	179.259767 63.062962
МКД	38,4	1 проживающий	32	7,68	179.259183 63.063116
МКД	36	1 проживающий	30	7,2	179.256857 63.063349
МКД	9,6	1 проживающий	8	1,92	179.254332 63.064473
МКД	51,6	1 проживающий	43	10,32	179.253802 63.064588



Наименование источника образования отходов	Значение расчетной единицы 1 - объем м3	Наименование расчетной единицы - 2	Значение расчетной единицы - 2	Образование отходов м3	Географические координаты
МКД	39,6	1 проживающий	33	7,92	179.029816 63.129314
МКД	44,4	1 проживающий	37	8,88	179.029816 63.129314
МКД	22,8	1 проживающий	19	4,56	179.029816 63.129314
МКД	3,6	1 проживающий	3	0,72	179.026978 63.129574
МКД	4,8	1 проживающий	4	0,96	179.026978 63.129574
МКД	27,6	1 проживающий	23	5,52	179.031065 63.130387
МКД	6	1 проживающий	5	1,2	179.028289 63.129505
МКД	34,8	1 проживающий	29	6,96	179.028909 63.130086
МКД	36	1 проживающий	30	7,2	179.028909 63.130086
МКД	1,2	1 проживающий	1	0,24	179.028909 63.130086
МКД	1,2	1 проживающий	1	0,24	179.028909 63.130086
МКД	18	1 проживающий	15	3,6	179.028909 63.130086
МКД	7,2	1 проживающий	6	1,44	177.052939 62.538522
МКД	7,2	1 проживающий	6	1,44	177.052939 62.538522
МКД	36	1 проживающий	30	7,2	177.052939 62.538522
МКД	28,8	1 проживающий	24	5,76	177.052669 62.53914
МКД	26,4	1 проживающий	22	5,28	175.288773 62.061584
МКД	14,4	1 проживающий	12	2,88	175.288773 62.061584
МКД	28,8	1 проживающий	24	5,76	175.288773 62.061584
МКД	30	1 проживающий	25	6	175.288773 62.061584
МКД	9,6	1 проживающий	8	1,92	175.288773 62.061584
МКД	12	1 проживающий	10	2,4	175.288773 62.061584





Наименование источника образования отходов	Значение расчетной единицы 1 - объем м3	Наименование расчетной единицы - 2	Значение расчетной единицы - 2	Образование отходов м3	Географические координаты
МКД	15,6	1 проживающий	13	3,12	175.288773 62.061584
МКД	10,8	1 проживающий	9	2,16	175.288773 62.061584
МКД	12	1 проживающий	10	2,4	175.288773 62.061584
МКД	12	1 проживающий	10	2,4	175.288773 62.061584
МКД	15,6	1 проживающий	13	3,12	175.288773 62.061584
МКД	9,6	1 проживающий	8	1,92	175.288773 62.061584
МКД	7,2	1 проживающий	6	1,44	175.288773 62.061584
МКД	16,8	1 проживающий	14	3,36	175.288773 62.061584
МКД	12	1 проживающий	10	2,4	175.288773 62.061584
МКД	1,2	1 проживающий	1	0,24	175.288773 62.061584
МКД	15,6	1 проживающий	13	3,12	175.288773 62.061584
МКД	8,4	1 проживающий	7	1,68	175.288773 62.061584
МКД	16,8	1 проживающий	14	3,36	175.288773 62.061584
МКД	12	1 проживающий	10	2,4	175.288773 62.061584
МКД	7,2	1 проживающий	6	1,44	175.288773 62.061584
МКД	139,2	1 проживающий	116	27,84	177.691156 64.728723
МКД	100,8	1 проживающий	84	20,16	177.690806 64.729042
МКД	63,6	1 проживающий	53	12,72	177.690599 64.729368
МКД	103,2	1 проживающий	86	20,64	177.69094 64.729606
МКД	126	1 проживающий	105	25,2	177.691425 64.72991
МКД	97,2	1 проживающий	81	19,44	177.692027 64.730174
МКД	94,8	1 проживающий	79	18,96	177.692719 64.730148



Наименование источника образования отходов	Значение расчетной единицы 1 - объем м3	Наименование расчетной единицы - 2	Значение расчетной единицы - 2	Образование отходов м3	Географические координаты
МКД	105,6	1 проживающий	88	21,12	177.693536 64.730125
МКД	67,2	1 проживающий	56	13,44	177.694336 64.730094
МКД	122,4	1 проживающий	102	24,48	177.695755 64.729833
МКД	44,4	1 проживающий	37	8,88	177.693006 64.731441
МКД	27,6	1 проживающий	23	5,52	177.693006 64.731441
МКД	144	1 проживающий	120	28,8	177.696142 64.729614
МКД	93,6	1 проживающий	78	18,72	177.693501 64.729625
МКД	100,8	1 проживающий	84	20,16	177.694192 64.729618
МКД	42	1 проживающий	35	8,4	177.693294 64.731672
МКД	139,2	1 проживающий	116	27,84	177.696222 64.728581
МКД	145,2	1 проживающий	121	29,04	177.694893 64.72845
МКД	138	1 проживающий	115	27,6	177.696016 64.729038
МКД	92,4	1 проживающий	77	18,48	177.69492 64.728811
МКД	115,2	1 проживающий	96	23,04	177.693923 64.728485
МКД	130,8	1 проживающий	109	26,16	177.693995 64.728808
МКД	112,8	1 проживающий	94	22,56	177.694075 64.729188
МКД	118,8	1 проживающий	99	23,76	177.684949 64.740919
МКД	104,4	1 проживающий	87	20,88	177.684517 64.741272
МКД	90	1 проживающий	75	18	177.74633 64.724845
МКД	85,2	1 проживающий	71	17,04	177.681382 64.738063
МКД	122,4	1 проживающий	102	24,48	177.741021 64.719111
МКД	85,2	1 проживающий	71	17,04	177.740285 64.719268



Наименование источника образования отходов	Значение расчетной единицы 1 - объем м3	Наименование расчетной единицы - 2	Значение расчетной единицы - 2	Образование отходов м3	Географические координаты
МКД	92,4	1 проживающий	77	18,48	177.741929 64.71991
МКД	117,6	1 проживающий	98	23,52	177.741174 64.720071
МКД	108	1 проживающий	90	21,6	177.741201 64.720712
МКД	105,6	1 проживающий	88	21,12	177.742504 64.720912
МКД	93,6	1 проживающий	78	18,72	177.741668 64.721008
МКД	94,8	1 проживающий	79	18,96	177.742108 64.721308
МКД	25,2	1 проживающий	21	5,04	177.745154 64.720536
МКД	19,2	1 проживающий	16	3,84	177.744731 64.721016
МКД	110,4	1 проживающий	92	22,08	177.743079 64.720609
МКД	96	1 проживающий	80	19,2	177.74254 64.720175
МКД	104,4	1 проживающий	87	20,88	177.693078 64.746364
МКД	105,6	1 проживающий	88	21,12	177.693267 64.746683
МКД	102	1 проживающий	85	20,4	177.693528 64.747067
МКД	128,4	1 проживающий	107	25,68	177.684994 64.732359
МКД	100,8	1 проживающий	84	20,16	177.690338 64.747397
МКД	110,4	1 проживающий	92	22,08	177.690509 64.747715
МКД	118,8	1 проживающий	99	23,76	177.692216 64.747209
МКД	111,6	1 проживающий	93	22,32	177.69068 64.748103
МКД	10,8	1 проживающий	9	2,16	176.766664 65.177404
МКД	4,8	1 проживающий	4	0,96	176.766664 65.177404
МКД	25,2	1 проживающий	21	5,04	176.762639 65.177298
МКД	25,2	1 проживающий	21	5,04	176.762639 65.177298



Наименование источника образования отходов	Значение расчетной единицы 1 - объем м3	Наименование расчетной единицы - 2	Значение расчетной единицы - 2	Образование отходов м3	Географические координаты
МКД	22,8	1 проживающий	19	4,56	176.762091 65.176339
МКД	10,8	1 проживающий	9	2,16	176.762091 65.176339
МКД	19,2	1 проживающий	16	3,84	176.758857 65.179367
МКД	14,4	1 проживающий	12	2,88	176.758857 65.179367
МКД	26,4	1 проживающий	22	5,28	173.278038 65.50556
МКД	15,6	1 проживающий	13	3,12	173.278038 65.50556
МКД	13,2	1 проживающий	11	2,64	173.278038 65.50556
МКД	45,6	1 проживающий	38	9,12	173.278038 65.50556
МКД	13,2	1 проживающий	11	2,64	173.278038 65.50556
МКД	54	1 проживающий	45	10,8	173.278038 65.50556
МКД	19,2	1 проживающий	16	3,84	173.278038 65.50556
МКД	15,6	1 проживающий	13	3,12	173.278038 65.50556
МКД	63,6	1 проживающий	53	12,72	173.278038 65.50556
МКД	56,4	1 проживающий	47	11,28	173.278038 65.50556
МКД	80,4	1 проживающий	67	16,08	173.278038 65.50556
МКД	108	1 проживающий	90	21,6	173.278038 65.50556
МКД	48	1 проживающий	40	9,6	173.278038 65.50556
МКД	8,4	1 проживающий	7	1,68	173.278038 65.50556
МКД	80,4	1 проживающий	67	16,08	173.278038 65.50556
МКД	27,6	1 проживающий	23	5,52	173.278038 65.50556
МКД	14,4	1 проживающий	12	2,88	173.278038 65.50556
МКД	26,4	1 проживающий	22	5,28	173.278038 65.50556





Наименование источника образования отходов	Значение расчетной единицы 1 - объем м3	Наименование расчетной единицы - 2	Значение расчетной единицы - 2	Образование отходов м3	Географические координаты
МКД	100,8	1 проживающий	84	20,16	173.278038 65.50556
МКД	14,4	1 проживающий	12	2,88	173.278038 65.50556
МКД	63,6	1 проживающий	53	12,72	173.278038 65.50556
МКД	30	1 проживающий	25	6	161.560369 68.344509
МКД	14,4	1 проживающий	12	2,88	161.560369 68.344509
МКД	12	1 проживающий	10	2,4	161.560369 68.344509
МКД	13,2	1 проживающий	11	2,64	161.560369 68.344509
МКД	10,8	1 проживающий	9	2,16	161.560369 68.344509
МКД	10,8	1 проживающий	9	2,16	161.560369 68.344509
МКД	9,6	1 проживающий	8	1,92	161.560369 68.344509
МКД	38,4	1 проживающий	32	7,68	161.560369 68.344509
МКД	39,6	1 проживающий	33	7,92	161.560369 68.344509
МКД	6	1 проживающий	5	1,2	161.560369 68.344509
МКД	18	1 проживающий	15	3,6	161.560369 68.344509
МКД	9,6	1 проживающий	8	1,92	161.560369 68.344509
МКД	7,2	1 проживающий	6	1,44	161.560369 68.344509
МКД	2,4	1 проживающий	2	0,48	161.560369 68.344509
МКД	2,4	1 проживающий	2	0,48	161.560369 68.344509
МКД	7,2	1 проживающий	6	1,44	161.560369 68.344509
МКД	7,2	1 проживающий	6	1,44	161.560369 68.344509
МКД	4,8	1 проживающий	4	0,96	161.560369 68.344509
МКД	15,6	1 проживающий	13	3,12	161.560369 68.344509



Наименование источника образования отходов	Значение расчетной единицы 1 - объем м3	Наименование расчетной единицы - 2	Значение расчетной единицы - 2	Образование отходов м3	Географические координаты
МКД	3,6	1 проживающий	3	0,72	161.560369 68.344509
МКД	4,8	1 проживающий	4	0,96	161.560369 68.344509
МКД	4,8	1 проживающий	4	0,96	161.560369 68.344509
МКД	1,2	1 проживающий	1	0,24	161.560369 68.344509
МКД	38,4	1 проживающий	32	7,68	161.560369 68.344509
МКД	1,2	1 проживающий	1	0,24	161.560369 68.344509
МКД	14,4	1 проживающий	12	2,88	161.560369 68.344509
МКД	19,2	1 проживающий	16	3,84	161.560369 68.344509
МКД	8,4	1 проживающий	7	1,68	161.560369 68.344509
МКД	13,2	1 проживающий	11	2,64	161.560369 68.344509
МКД	1,2	1 проживающий	1	0,24	161.560369 68.344509
МКД	3,6	1 проживающий	3	0,72	161.560369 68.344509
МКД	1,2	1 проживающий	1	0,24	161.560369 68.344509
МКД	122,4	1 проживающий	102	24,48	166.453888 68.055983
МКД	70,8	1 проживающий	59	14,16	166.453888 68.055983
МКД	120	1 проживающий	100	24	166.457095 68.05853
МКД	128,4	1 проживающий	107	25,68	166.454966 68.058439
МКД	157,2	1 проживающий	131	31,44	166.455891 68.058005
МКД	72	1 проживающий	60	14,4	166.456088 68.058681
МКД	121,2	1 проживающий	101	24,24	166.454049 68.059322
МКД	34,8	1 проживающий	29	6,96	166.456645 68.05903
МКД	128,4	1 проживающий	107	25,68	166.454076 68.059716



Наименование источника образования отходов	Значение расчетной единицы 1 - объем м3	Наименование расчетной единицы - 2	Значение расчетной единицы - 2	Образование отходов м3	Географические координаты
МКД	123,6	1 проживающий	103	24,72	166.455909 68.059501
МКД	74,4	1 проживающий	62	14,88	166.457337 68.059417
МКД	46,8	1 проживающий	39	9,36	166.457364 68.05982
МКД	128,4	1 проживающий	107	25,68	166.45722 68.06022
МКД	38,4	1 проживающий	32	7,68	166.458442 68.060169
МКД	164,4	1 проживающий	137	32,88	166.45811 68.058341
МКД	81,6	1 проживающий	68	16,32	166.458442 68.059242
МКД	60	1 проживающий	50	12	166.458505 68.05988
МКД	138	1 проживающий	115	27,6	166.451273 68.055969
МКД	60	1 проживающий	50	12	166.452576 68.056262
МКД	110,4	1 проживающий	92	22,08	166.452576 68.058153
МКД	292,8	1 проживающий	244	58,56	166.451435 68.059138
МКД	21,6	1 проживающий	18	4,32	166.453681 68.054074
МКД	14,4	1 проживающий	12	2,88	166.452756 68.054084
МКД	27,6	1 проживающий	23	5,52	166.45086 68.054101
МКД	100,8	1 проживающий	84	20,16	166.460625 68.058835
МКД	100,8	1 проживающий	84	20,16	166.46146 68.058671
МКД	31,2	1 проживающий	26	6,24	166.460903 68.057538
МКД	67,2	1 проживающий	56	13,44	166.460894 68.057256
МКД	132	1 проживающий	110	26,4	166.457795 68.056127
МКД	32,4	1 проживающий	27	6,48	166.458738 68.056376
МКД	38,4	1 проживающий	32	7,68	166.458729 68.056131



Наименование источника образования отходов	Значение расчетной единицы 1 - объем м3	Наименование расчетной единицы - 2	Значение расчетной единицы - 2	Образование отходов м3	Географические координаты
МКД	49,2	1 проживающий	41	9,84	166.458729 68.055788
МКД	80,4	1 проживающий	67	16,08	166.459233 68.055163
МКД	61,2	1 проживающий	51	12,24	166.459763 68.056265
МКД	57,6	1 проживающий	48	11,52	166.459718 68.055939
МКД	109,2	1 проживающий	91	21,84	166.460858 68.056275
МКД	87,6	1 проживающий	73	17,52	166.460894 68.055791
МКД	43,2	1 проживающий	36	8,64	166.46084 68.055472
МКД	43,2	1 проживающий	36	8,64	166.459466 68.055519
МКД	45,6	1 проживающий	38	9,12	166.445866 68.053059
МКД	51,6	1 проживающий	43	10,32	166.449773 68.049557
МКД	110,4	1 проживающий	92	22,08	166.449207 68.049961
МКД	112,8	1 проживающий	94	22,56	166.445839 68.054037
МКД	32,4	1 проживающий	27	6,48	166.451139 68.057129
МКД	96	1 проживающий	80	19,2	166.451139 68.057129
МКД	114	1 проживающий	95	22,8	166.451139 68.057129
МКД	34,8	1 проживающий	29	6,96	166.451139 68.057129
МКД	38,4	1 проживающий	32	7,68	166.439667 68.057633
МКД	27,6	1 проживающий	23	5,52	166.43788 68.057196
МКД	32,4	1 проживающий	27	6,48	166.436433 68.057108
МКД	34,8	1 проживающий	29	6,96	166.437808 68.057488
МКД	32,4	1 проживающий	27	6,48	166.438634 68.057834
МКД	16,8	1 проживающий	14	3,36	166.437592 68.057767





Наименование источника образования отходов	Значение расчетной единицы 1 - объем м3	Наименование расчетной единицы - 2	Значение расчетной единицы - 2	Образование отходов м3	Географические координаты
МКД	32,4	1 проживающий	27	6,48	166.436388 68.057394
МКД	32,4	1 проживающий	27	6,48	166.445111 68.048209
МКД	24	1 проживающий	20	4,8	166.443476 68.047624
МКД	20,4	1 проживающий	17	4,08	166.444473 68.046606
МКД	45,6	1 проживающий	38	9,12	166.442874 68.04743
МКД	3,6	1 проживающий	3	0,72	166.430567 68.058963
МКД	1,2	1 проживающий	1	0,24	166.430055 68.059171
МКД	6	1 проживающий	5	1,2	166.429031 68.059091
МКД	33,6	1 проживающий	28	6,72	166.450824 68.053755
МКД	34,8	1 проживающий	29	6,96	166.451633 68.053755
МКД	13,2	1 проживающий	11	2,64	166.452567 68.053751
МКД	16,8	1 проживающий	14	3,36	166.453483 68.053755
МКД	18	1 проживающий	15	3,6	166.453465 68.053536
МКД	55,2	1 проживающий	46	11,04	166.459331 68.064133
МКД	27,6	1 проживающий	23	5,52	166.459188 68.063834
МКД	48	1 проживающий	40	9,6	166.458388 68.063824
МКД	57,6	1 проживающий	48	11,52	166.457445 68.063831
МКД	54	1 проживающий	45	10,8	166.456493 68.063928
МКД	60	1 проживающий	50	12	166.456385 68.064492
МКД	42	1 проживающий	35	8,4	166.456511 68.064801
МКД	106,8	1 проживающий	89	21,36	166.456969 68.064922
МКД	10,8	1 проживающий	9	2,16	166.457634 68.06507



Наименование источника образования отходов	Значение расчетной единицы 1 - объем м3	Наименование расчетной единицы - 2	Значение расчетной единицы - 2	Образование отходов м3	Географические координаты
МКД	64,8	1 проживающий	54	12,96	166.454867 68.064748
МКД	105,6	1 проживающий	88	21,12	166.455352 68.064425
МКД	57,6	1 проживающий	48	11,52	166.454759 68.06411
МКД	31,2	1 проживающий	26	6,24	166.453968 68.064143
МКД	86,4	1 проживающий	72	17,28	166.453573 68.064361
МКД	69,6	1 проживающий	58	13,92	166.453259 68.065339
МКД	30	1 проживающий	25	6	166.452468 68.065359
МКД	36	1 проживающий	30	7,2	166.452037 68.065524
МКД	81,6	1 проживающий	68	16,32	166.452351 68.065742
МКД	70,8	1 проживающий	59	14,16	166.453142 68.06594
МКД	52,8	1 проживающий	44	10,56	166.454022 68.066142
МКД	74,4	1 проживающий	62	14,88	166.455253 68.066148
МКД	60	1 проживающий	50	12	166.455496 68.066464
МКД	64,8	1 проживающий	54	12,96	166.45625 68.066642
МКД	102	1 проживающий	85	20,4	166.457139 68.066514
МКД	68,4	1 проживающий	57	13,68	166.457678 68.066179
МКД	73,2	1 проживающий	61	14,64	166.458271 68.065829
МКД	70,8	1 проживающий	59	14,16	166.458056 68.065514
МКД	67,2	1 проживающий	56	13,44	166.453196 68.067771
МКД	74,4	1 проживающий	62	14,88	166.45395 68.067955
МКД	79,2	1 проживающий	66	15,84	166.454696 68.067922
МКД	70,8	1 проживающий	59	14,16	166.455172 68.067643



Наименование источника образования отходов	Значение расчетной единицы 1 - объем м3	Наименование расчетной единицы - 2	Значение расчетной единицы - 2	Образование отходов м3	Географические координаты
МКД	70,8	1 проживающий	59	14,16	166.455693 68.067344
МКД	67,2	1 проживающий	56	13,44	166.455675 68.067038
МКД	37,2	1 проживающий	31	7,44	166.454921 68.067035
МКД	24	1 проживающий	20	4,8	166.146421 67.841917
МКД	24	1 проживающий	20	4,8	166.146421 67.841917
МКД	28,8	1 проживающий	24	5,76	166.146421 67.841917
МКД	7,2	1 проживающий	6	1,44	166.146421 67.841917
МКД	2,4	1 проживающий	2	0,48	166.146421 67.841917
МКД	4,8	1 проживающий	4	0,96	166.146421 67.841917
МКД	4,8	1 проживающий	4	0,96	166.146421 67.841917
МКД	4,8	1 проживающий	4	0,96	166.146421 67.841917
МКД	12	1 проживающий	10	2,4	166.146421 67.841917
МКД	2,4	1 проживающий	2	0,48	166.146421 67.841917
МКД	13,2	1 проживающий	11	2,64	166.146421 67.841917
МКД	16,8	1 проживающий	14	3,36	166.146421 67.841917
МКД	27,6	1 проживающий	23	5,52	166.146421 67.841917
МКД	13,2	1 проживающий	11	2,64	166.146421 67.841917
МКД	31,2	1 проживающий	26	6,24	166.146421 67.841917
МКД	16,8	1 проживающий	14	3,36	166.146421 67.841917
МКД	19,2	1 проживающий	16	3,84	166.146421 67.841917
МКД	2,4	1 проживающий	2	0,48	166.146421 67.841917
МКД	10,8	1 проживающий	9	2,16	166.146421 67.841917



Наименование источника образования отходов	Значение расчетной единицы 1 - объем м3	Наименование расчетной единицы - 2	Значение расчетной единицы - 2	Образование отходов м3	Географические координаты
МКД	4,8	1 проживающий	4	0,96	166.146421 67.841917
МКД	6	1 проживающий	5	1,2	166.146421 67.841917
МКД	4,8	1 проживающий	4	0,96	166.146421 67.841917
МКД	13,2	1 проживающий	11	2,64	167.958009 67.25613
МКД	24	1 проживающий	20	4,8	167.958009 67.25613
МКД	21,6	1 проживающий	18	4,32	167.958009 67.25613
МКД	2,4	1 проживающий	2	0,48	167.958009 67.25613
МКД	3,6	1 проживающий	3	0,72	167.958009 67.25613
МКД	18	1 проживающий	15	3,6	167.958009 67.25613
МКД	2,4	1 проживающий	2	0,48	167.958009 67.25613
МКД	1,2	1 проживающий	1	0,24	167.958009 67.25613
МКД	6	1 проживающий	5	1,2	167.958009 67.25613
МКД	28,8	1 проживающий	24	5,76	167.958009 67.25613
МКД	7,2	1 проживающий	6	1,44	167.958009 67.25613
МКД	26,4	1 проживающий	22	5,28	167.958009 67.25613
МКД	45,6	1 проживающий	38	9,12	167.958009 67.25613
МКД	28,8	1 проживающий	24	5,76	167.958009 67.25613
МКД	27,6	1 проживающий	23	5,52	160.538697 65.230859
МКД	14,4	1 проживающий	12	2,88	160.538697 65.230859
МКД	54	1 проживающий	45	10,8	160.538697 65.230859
МКД	4,8	1 проживающий	4	0,96	160.538697 65.230859
МКД	2,4	1 проживающий	2	0,48	160.538697 65.230859





Наименование источника образования отходов	Значение расчетной единицы 1 - объем м3	Наименование расчетной единицы - 2	Значение расчетной единицы - 2	Образование отходов м3	Географические координаты
МКД	7,2	1 проживающий	6	1,44	160.538697 65.230859
МКД	1,2	1 проживающий	1	0,24	160.538697 65.230859
МКД	10,8	1 проживающий	9	2,16	160.538697 65.230859
МКД	27,6	1 проживающий	23	5,52	160.538697 65.230859
МКД	13,2	1 проживающий	11	2,64	160.538697 65.230859
МКД	7,2	1 проживающий	6	1,44	160.538697 65.230859
МКД	14,4	1 проживающий	12	2,88	160.538697 65.230859
МКД	15,6	1 проживающий	13	3,12	160.538697 65.230859
МКД	2,4	1 проживающий	2	0,48	160.538697 65.230859
МКД	14,4	1 проживающий	12	2,88	160.538697 65.230859
МКД	2,4	1 проживающий	2	0,48	160.538697 65.230859
МКД	4,8	1 проживающий	4	0,96	160.537592 65.235572
МКД	43,2	1 проживающий	36	8,64	160.538697 65.230859
МКД	54	1 проживающий	45	10,8	160.538697 65.230859
МКД	69,6	1 проживающий	58	13,92	160.538697 65.230859
МКД	37,2	1 проживающий	31	7,44	160.538697 65.230859
МКД	69,6	1 проживающий	58	13,92	160.538697 65.230859
МКД	43,2	1 проживающий	36	8,64	160.537592 65.235572
МКД	4,8	1 проживающий	4	0,96	160.538697 65.230859
МКД	20,4	1 проживающий	17	4,08	160.538697 65.230859
МКД	55,2	1 проживающий	46	11,04	160.538697 65.230859
МКД	14,4	1 проживающий	12	2,88	160.538697 65.230859



Наименование источника образования отходов	Значение расчетной единицы 1 - объем м3	Наименование расчетной единицы - 2	Значение расчетной единицы - 2	Образование отходов м3	Географические координаты
МКД	9,6	1 проживающий	8	1,92	160.540476 65.234194
МКД	28,8	1 проживающий	24	5,76	160.540476 65.234194
МКД	18	1 проживающий	15	3,6	160.540476 65.234194
МКД	8,4	1 проживающий	7	1,68	160.540476 65.234194
МКД	13,2	1 проживающий	11	2,64	160.540476 65.234194
МКД	2,4	1 проживающий	2	0,48	160.540476 65.234194
МКД	10,8	1 проживающий	9	2,16	160.540476 65.234194
МКД	6	1 проживающий	5	1,2	160.540476 65.234194
МКД	9,6	1 проживающий	8	1,92	160.540476 65.234194
МКД	7,2	1 проживающий	6	1,44	160.540476 65.234194
МКД	3,6	1 проживающий	3	0,72	160.540476 65.234194
МКД	2,4	1 проживающий	2	0,48	160.537592 65.235572
МКД	15,6	1 проживающий	13	3,12	160.538697 65.230859
МКД	46,8	1 проживающий	39	9,36	164.173559 68.11042
МКД	46,8	1 проживающий	39	9,36	164.173559 68.11042
МКД	30	1 проживающий	25	6	164.173559 68.11042
МКД	12	1 проживающий	10	2,4	164.173559 68.11042
МКД	6	1 проживающий	5	1,2	164.173559 68.11042
МКД	7,2	1 проживающий	6	1,44	164.173559 68.11042
МКД	64,8	1 проживающий	54	12,96	164.173559 68.11042
МКД	1,2	1 проживающий	1	0,24	164.173559 68.11042
МКД	6	1 проживающий	5	1,2	164.173559 68.11042



Наименование источника образования отходов	Значение расчетной единицы 1 - объем м3	Наименование расчетной единицы - 2	Значение расчетной единицы - 2	Образование отходов м3	Географические координаты
МКД	26,4	1 проживающий	22	5,28	164.173559 68.11042
МКД	36	1 проживающий	30	7,2	164.173559 68.11042
МКД	8,4	1 проживающий	7	1,68	164.173559 68.11042
МКД	9,6	1 проживающий	8	1,92	164.173559 68.11042
МКД	8,4	1 проживающий	7	1,68	164.173559 68.11042
МКД	7,2	1 проживающий	6	1,44	164.173559 68.11042
МКД	50,4	1 проживающий	42	10,08	164.173559 68.11042
МКД	3,6	1 проживающий	3	0,72	164.173559 68.11042
МКД	2,4	1 проживающий	2	0,48	164.173559 68.11042
МКД	153,6	1 проживающий	128	30,72	-179.12042 66.319152
МКД	139,2	1 проживающий	116	27,84	-179.120061 66.319632
МКД	93,6	1 проживающий	78	18,72	-179.11963 66.324782
МКД	109,2	1 проживающий	91	21,84	-179.118938 66.326021
МКД	213,6	1 проживающий	178	42,72	-179.120097 66.326021
МКД	150	1 проживающий	125	30	-179.120915 66.325952
МКД	73,2	1 проживающий	61	14,64	-179.119037 66.326357
МКД	81,6	1 проживающий	68	16,32	-179.119235 66.326685
МКД	122,4	1 проживающий	102	24,48	-179.115974 66.325952
МКД	127,2	1 проживающий	106	25,44	-179.116953 66.325884
МКД	86,4	1 проживающий	72	17,28	-179.116109 66.326281
МКД	117,6	1 проживающий	98	23,52	-179.116207 66.326609
МКД	103,2	1 проживающий	86	20,64	-179.124337 66.325255



Наименование источника образования отходов	Значение расчетной единицы 1 - объем м3	Наименование расчетной единицы - 2	Значение расчетной единицы - 2	Образование отходов м3	Географические координаты
МКД	49,2	1 проживающий	41	9,84	-179.124427 66.325526
МКД	63,6	1 проживающий	53	12,72	-179.124831 66.325736
МКД	48	1 проживающий	40	9,6	-179.124921 66.326053
МКД	105,6	1 проживающий	88	21,12	-179.124418 66.326328
МКД	112,8	1 проживающий	94	22,56	-179.123574 66.326371
МКД	70,8	1 проживающий	59	14,16	-179.121669 66.326483
МКД	50,4	1 проживающий	42	10,08	-179.119576 66.323576
МКД	24	1 проживающий	20	4,8	-179.119864 66.323132
МКД	46,8	1 проживающий	39	9,36	-179.120349 66.323681
МКД	50,4	1 проживающий	42	10,08	-179.121013 66.323746
МКД	51,6	1 проживающий	43	10,32	-179.120789 66.324136
МКД	22,8	1 проживающий	19	4,56	-179.121777 66.323814
МКД	21,6	1 проживающий	18	4,32	-179.122469 66.323879
МКД	37,2	1 проживающий	31	7,44	-179.124319 66.32358
МКД	82,8	1 проживающий	69	16,56	-179.124526 66.323229
МКД	104,4	1 проживающий	87	20,88	-179.122307 66.318892
МКД	136,8	1 проживающий	114	27,36	-179.1229 66.319332
МКД	102	1 проживающий	85	20,4	-179.123601 66.319611
МКД	45,6	1 проживающий	38	9,12	-179.124643 66.320875
МКД	96	1 проживающий	80	19,2	-179.124247 66.319943
МКД	100,8	1 проживающий	84	20,16	-179.12493 66.320279
МКД	99,6	1 проживающий	83	19,92	-179.125541 66.320662





Наименование источника образования отходов	Значение расчетной единицы 1 - объем м3	Наименование расчетной единицы - 2	Значение расчетной единицы - 2	Образование отходов м3	Географические координаты
МКД	111,6	1 проживающий	93	22,32	-179.12617 66.321026
МКД	97,2	1 проживающий	81	19,44	-179.126754 66.321344
МКД	13,2	1 проживающий	11	2,64	-179.120259 66.322547
МКД	20,4	1 проживающий	17	4,08	-179.122837 66.322189
МКД	20,4	1 проживающий	17	4,08	-179.121966 66.321091
МКД	43,2	1 проживающий	36	8,64	-179.122729 66.321153
МКД	34,8	1 проживающий	29	6,96	-179.123035 66.321763
МКД	27,6	1 проживающий	23	5,52	-179.123744 66.321825
МКД	133,2	1 проживающий	111	26,64	-179.116684 66.320156
МКД	91,2	1 проживающий	76	18,24	-179.127948 66.407848
МКД	145,2	1 проживающий	121	29,04	-179.127984 66.408464
МКД	28,8	1 проживающий	24	5,76	-179.128389 66.406282
МКД	32,4	1 проживающий	27	6,48	-179.129269 66.406293
МКД	37,2	1 проживающий	31	7,44	-179.128407 66.406804
МКД	21,6	1 проживающий	18	4,32	-179.129323 66.406779
МКД	32,4	1 проживающий	27	6,48	-179.12811 66.407315
МКД	33,6	1 проживающий	28	6,72	-179.129655 66.407315
МКД	73,2	1 проживающий	61	14,64	-178.879519 67.044523
МКД	68,4	1 проживающий	57	13,68	-178.879519 67.044523
МКД	39,6	1 проживающий	33	7,92	-178.879519 67.044523
МКД	32,4	1 проживающий	27	6,48	-178.879519 67.044523
МКД	39,6	1 проживающий	33	7,92	-178.879519 67.044523

Вид отходов	Категория жилья	Код района	Код поселения	Код населенного пункта	Адрес источника образования отходов
ТКО	Многоквартирные дома (кроме ГО Анадырь)	715	000	106	Чукотский автономный округ, Городской округ Эгвекинот, с Амгуэма, Северная, 25
ТКО	Многоквартирные дома (кроме ГО Анадырь)	715	000	106	Чукотский автономный округ, Городской округ Эгвекинот, с Амгуэма, Северная, 26
ТКО	Многоквартирные дома (кроме ГО Анадырь)	715	000	106	Чукотский автономный округ, Городской округ Эгвекинот, с Амгуэма, Северная, 9
ТКО	Многоквартирные дома (кроме ГО Анадырь)	715	000	106	Чукотский автономный округ, Городской округ Эгвекинот, с Амгуэма, пер. Западный, 13/1
ТКО	Многоквартирные дома (кроме ГО Анадырь)	715	000	116	Чукотский автономный округ, Городской округ Эгвекинот, с Конергино, Октябрьская, 1А
ТКО	Многоквартирные дома (кроме ГО Анадырь)	715	000	116	Чукотский автономный округ, Городской округ Эгвекинот, с Конергино, Октябрьская, 7
ТКО	Многоквартирные дома (кроме ГО Анадырь)	715	000	116	Чукотский автономный округ, Городской округ Эгвекинот, с Конергино, Ленина, 5А
ТКО	Многоквартирные дома (кроме ГО Анадырь)	715	000	116	Чукотский автономный округ, Городской округ Эгвекинот, с Конергино, Ленина, 12
ТКО	Многоквартирные дома (кроме ГО Анадырь)	715	000	116	Чукотский автономный округ, Городской округ Эгвекинот, с Конергино, Ленина, 14
ТКО	Многоквартирные дома (кроме ГО Анадырь)	715	000	116	Чукотский автономный округ, Городской округ Эгвекинот, с Конергино, Октябрьская, 4
ТКО	Многоквартирные дома (кроме ГО Анадырь)	715	000	136	Чукотский автономный округ, Городской округ Эгвекинот, с Уэлькаль, Вальгиргина, 2
ТКО	Многоквартирные дома (кроме ГО Анадырь)	715	000	136	Чукотский автономный округ, Городской округ Эгвекинот, с Уэлькаль, Вальгиргина, 3
ТКО	Многоквартирные дома (кроме ГО Анадырь)	715	000	136	Чукотский автономный округ, Городской округ Эгвекинот, с Уэлькаль, Тундровая, 2
ТКО	Многоквартирные дома (кроме ГО Анадырь)	715	000	136	Чукотский автономный округ, Городской округ Эгвекинот, с Уэлькаль, Центральная, 8
ТКО	Многоквартирные дома (кроме ГО Анадырь)	715	000	136	Чукотский автономный округ, Городской округ Эгвекинот, с Уэлькаль, Центральная, 10
ТКО	Многоквартирные дома (кроме ГО Анадырь)	715	000	136	Чукотский автономный округ, Городской округ Эгвекинот, с Уэлькаль, Набережная, 1
ТКО	Многоквартирные дома (кроме ГО Анадырь)	715	000	136	Чукотский автономный округ, Городской округ Эгвекинот, с Уэлькаль, Набережная, 2
ТКО	Многоквартирные дома (кроме ГО Анадырь)	715	000	136	Чукотский автономный округ, Городской округ Эгвекинот, с Уэлькаль, Вальгиргина, 11
ТКО	Многоквартирные дома (кроме ГО Анадырь)	715	000	056	Чукотский автономный округ, Городской округ Эгвекинот, пгт Мыс Шмидта, Полярная, 1а
ТКО	Многоквартирные дома (кроме ГО Анадырь)	715	000	126	Чукотский автономный округ, Городской округ Эгвекинот, с Рыркайпий, Солнечная, 1
ТКО	Многоквартирные дома (кроме ГО Анадырь)	715	000	126	Чукотский автономный округ, Городской округ Эгвекинот, с Рыркайпий, Солнечная, 3
ТКО	Многоквартирные дома (кроме ГО Анадырь)	715	000	126	Чукотский автономный округ, Городской округ Эгвекинот, с Рыркайпий, Солнечная, 5

Наименование источника образования отходов	Значение расчетной единицы 1 - объем м3	Наименование расчетной единицы - 2	Значение расчетной единицы - 2	Образование отходов м3	Географические координаты
МКД	42	1 проживающий	35	8,4	-178.879519 67.044523
МКД	45,6	1 проживающий	38	9,12	-178.879519 67.044523
МКД	42	1 проживающий	35	8,4	-178.879519 67.044523
МКД	13,2	1 проживающий	11	2,64	-178.879519 67.044523
МКД	3,6	1 проживающий	3	0,72	-178.845994 65.902957
МКД	50,4	1 проживающий	42	10,08	-178.845994 65.902957
МКД	33,6	1 проживающий	28	6,72	-178.845994 65.902957
МКД	52,8	1 проживающий	44	10,56	-178.845994 65.902957
МКД	15,6	1 проживающий	13	3,12	-178.845994 65.902957
МКД	15,6	1 проживающий	13	3,12	-178.845994 65.902957
МКД	3,6	1 проживающий	3	0,72	-179.290957 65.537056
МКД	10,8	1 проживающий	9	2,16	-179.290957 65.537056
МКД	9,6	1 проживающий	8	1,92	-179.290957 65.537056
МКД	10,8	1 проживающий	9	2,16	-179.290957 65.537056
МКД	4,8	1 проживающий	4	0,96	-179.290957 65.537056
МКД	32,4	1 проживающий	27	6,48	-179.290957 65.537056
МКД	37,2	1 проживающий	31	7,44	-179.290957 65.537056
МКД	22,8	1 проживающий	19	4,56	-179.290957 65.537056
МКД	42	1 проживающий	35	8,4	-179.404683 68.889878
МКД	32,4	1 проживающий	27	6,48	-179.478309 68.91702
МКД	27,6	1 проживающий	23	5,52	-179.478309 68.91702
МКД	21,6	1 проживающий	18	4,32	-179.478309 68.91702



Наименование источника образования отходов	Значение расчетной единицы 1 - объем м3	Наименование расчетной единицы - 2	Значение расчетной единицы - 2	Образование отходов м3	Географические координаты
МКД	40,8	1 проживающий	34	8,16	-179.478309 68.91702
МКД	24	1 проживающий	20	4,8	-179.478309 68.91702
МКД	37,2	1 проживающий	31	7,44	-179.478309 68.91702
МКД	28,8	1 проживающий	24	5,76	-179.478309 68.91702
МКД	37,2	1 проживающий	31	7,44	-179.478309 68.91702
МКД	27,6	1 проживающий	23	5,52	-179.478309 68.91702
МКД	40,8	1 проживающий	34	8,16	-179.478309 68.91702
МКД	33,6	1 проживающий	28	6,72	-179.478309 68.91702
МКД	38,4	1 проживающий	32	7,68	-179.478309 68.91702
МКД	50,4	1 проживающий	42	10,08	-179.475551 68.917968
МКД	24	1 проживающий	20	4,8	-179.48148 68.917538
МКД	32,4	1 проживающий	27	6,48	-179.48184 68.917308
МКД	27,6	1 проживающий	23	5,52	-179.481157 68.916852
МКД	25,2	1 проживающий	21	5,04	-179.482307 68.917066
МКД	32,4	1 проживающий	27	6,48	-179.48166 68.916632
МКД	30	1 проживающий	25	6	-179.478309 68.91702
МКД	10,8	1 проживающий	9	2,16	-179.478309 68.91702
МКД	21,6	1 проживающий	18	4,32	-179.48378 68.916412
МКД	19,2	1 проживающий	16	3,84	-179.484157 68.91616
МКД	9,6	1 проживающий	8	1,92	-179.484526 68.915934
МКД	64,8	1 проживающий	54	12,96	-173.234928 64.420573
МКД	2,4	1 проживающий	2	0,48	-173.230185 64.421808



Наименование источника образования отходов	Значение расчетной единицы 1 - объем м3	Наименование расчетной единицы - 2	Значение расчетной единицы - 2	Образование отходов м3	Географические координаты
МКД	1,2	1 проживающий	1	0,24	-173.229224 64.422057
МКД	21,6	1 проживающий	18	4,32	-173.226475 64.423187
МКД	74,4	1 проживающий	62	14,88	-173.225208 64.423614
МКД	87,6	1 проживающий	73	17,52	-173.224373 64.423913
МКД	19,2	1 проживающий	16	3,84	-173.223627 64.4242
МКД	49,2	1 проживающий	41	9,84	-173.224265 64.42441
МКД	31,2	1 проживающий	26	6,24	-173.2229 64.424581
МКД	50,4	1 проживающий	42	10,08	-173.223556 64.424756
МКД	85,2	1 проживающий	71	17,04	-173.222648 64.425218
МКД	68,4	1 проживающий	57	13,68	-173.222648 64.425218
МКД	60	1 проживающий	50	12	-173.222648 64.425218
МКД	63,6	1 проживающий	53	12,72	-173.221247 64.425893
МКД	24	1 проживающий	20	4,8	-173.221642 64.426064
МКД	115,2	1 проживающий	96	23,04	-173.220537 64.426441
МКД	142,8	1 проживающий	119	28,56	-173.219953 64.426941
МКД	114	1 проживающий	95	22,8	-173.238225 64.421241
МКД	90	1 проживающий	75	18	-173.237255 64.421459
МКД	117,6	1 проживающий	98	23,52	-173.236303 64.421692
МКД	67,2	1 проживающий	56	13,44	-173.236141 64.421327
МКД	127,2	1 проживающий	106	25,44	-173.234659 64.421812
МКД	61,2	1 проживающий	51	12,24	-173.23023 64.422954
МКД	15,6	1 проживающий	13	3,12	-173.228892 64.423381





Наименование источника образования отходов	Значение расчетной единицы 1 - объем м3	Наименование расчетной единицы - 2	Значение расчетной единицы - 2	Образование отходов м3	Географические координаты
МКД	87,6	1 проживающий	73	17,52	-173.228182 64.423629
МКД	70,8	1 проживающий	59	14,16	-173.227311 64.423812
МКД	21,6	1 проживающий	18	4,32	-173.226053 64.424142
МКД	94,8	1 проживающий	79	18,96	-173.22511 64.42446
МКД	103,2	1 проживающий	86	20,64	-173.228901 64.423921
МКД	61,2	1 проживающий	51	12,24	-173.229664 64.423633
МКД	73,2	1 проживающий	61	14,64	-173.228137 64.424123
МКД	37,2	1 проживающий	31	7,44	-173.225972 64.424546
МКД	78	1 проживающий	65	15,6	-173.225415 64.425676
МКД	132	1 проживающий	110	26,4	-173.226089 64.425878
МКД	79,2	1 проживающий	66	15,84	-173.223062 64.427559
МКД	69,6	1 проживающий	58	13,92	-173.222729 64.427753
МКД	61,2	1 проживающий	51	12,24	167.998047 69.937701
МКД	34,8	1 проживающий	29	6,96	167.998047 69.937701
МКД	2,4	1 проживающий	2	0,48	167.998047 69.937701
МКД	15,6	1 проживающий	13	3,12	167.998047 69.937701
МКД	38,4	1 проживающий	32	7,68	167.998047 69.937701
МКД	28,8	1 проживающий	24	5,76	167.998047 69.937701
МКД	28,8	1 проживающий	24	5,76	167.998047 69.937701
МКД	6	1 проживающий	5	1,2	167.998047 69.937701
МКД	92,4	1 проживающий	77	18,48	167.998047 69.937701
МКД	6	1 проживающий	5	1,2	167.998047 69.937701



Наименование источника образования отходов	Значение расчетной единицы 1 - объем м3	Наименование расчетной единицы - 2	Значение расчетной единицы - 2	Образование отходов м3	Географические координаты
МКД	2,4	1 проживающий	2	0,48	167.998047 69.937701
МКД	63,6	1 проживающий	53	12,72	167.998047 69.937701
МКД	25,2	1 проживающий	21	5,04	167.998047 69.937701
МКД	80,4	1 проживающий	67	16,08	167.998047 69.937701
МКД	6	1 проживающий	5	1,2	167.998047 69.937701
МКД	40,8	1 проживающий	34	8,16	170.71536 68.896671
МКД	2,4	1 проживающий	2	0,48	170.71536 68.896671
МКД	99,6	1 проживающий	83	19,92	170.71536 68.896671
МКД	63,6	1 проживающий	53	12,72	170.71536 68.896671
МКД	92,4	1 проживающий	77	18,48	170.71536 68.896671
МКД	60	1 проживающий	50	12	170.71536 68.896671
МКД	134,4	1 проживающий	112	26,88	170.71536 68.896671
МКД	111,6	1 проживающий	93	22,32	170.71536 68.896671
МКД	118,8	1 проживающий	99	23,76	170.71536 68.896671
МКД	124,8	1 проживающий	104	24,96	170.71536 68.896671
МКД	15,6	1 проживающий	13	3,12	170.71536 68.896671
МКД	12	1 проживающий	10	2,4	170.71536 68.896671
МКД	48	1 проживающий	40	9,6	170.71536 68.896671
МКД	38,4	1 проживающий	32	7,68	170.71536 68.896671
МКД	12	1 проживающий	10	2,4	170.71536 68.896671
МКД	44,4	1 проживающий	37	8,88	170.71536 68.896671
МКД	25,2	1 проживающий	21	5,04	170.71536 68.896671



Наименование источника образования отходов	Значение расчетной единицы 1 - объем м3	Наименование расчетной единицы - 2	Значение расчетной единицы - 2	Образование отходов м3	Географические координаты
МКД	15,6	1 проживающий	13	3,12	170.71536 68.896671
МКД	12	1 проживающий	10	2,4	170.71536 68.896671
МКД	25,2	1 проживающий	21	5,04	170.71536 68.896671
МКД	25,2	1 проживающий	21	5,04	170.71536 68.896671
МКД	9,6	1 проживающий	8	1,92	170.71536 68.896671
МКД	44,4	1 проживающий	37	8,88	175.74686 69.876572
МКД	9,6	1 проживающий	8	1,92	175.74686 69.876572
МКД	40,8	1 проживающий	34	8,16	175.74686 69.876572
МКД	86,4	1 проживающий	72	17,28	175.74686 69.876572
МКД	90	1 проживающий	75	18	175.74686 69.876572
МКД	57,6	1 проживающий	48	11,52	175.74686 69.876572
МКД	9,6	1 проживающий	8	1,92	175.74686 69.876572
МКД	12	1 проживающий	10	2,4	175.74686 69.876572
МКД	19,2	1 проживающий	16	3,84	175.74686 69.876572
МКД	2,4	1 проживающий	2	0,48	175.74686 69.876572
МКД	2,4	1 проживающий	2	0,48	175.74686 69.876572
МКД	12	1 проживающий	10	2,4	175.74686 69.876572
МКД	21,6	1 проживающий	18	4,32	170.270829 69.704337
МКД	76,8	1 проживающий	64	15,36	170.271162 69.703782
МКД	40,8	1 проживающий	34	8,16	170.274539 69.703875
МКД	38,4	1 проживающий	32	7,68	170.279722 69.704574
МКД	99,6	1 проживающий	83	19,92	170.281492 69.704153



Наименование источника образования отходов	Значение расчетной единицы 1 - объем м3	Наименование расчетной единицы - 2	Значение расчетной единицы - 2	Образование отходов м3	Географические координаты
МКД	80,4	1 проживающий	67	16,08	170.256321 69.701695
МКД	73,2	1 проживающий	61	14,64	170.256115 69.700897
МКД	48	1 проживающий	40	9,6	170.257723 69.701692
МКД	31,2	1 проживающий	26	6,24	170.258738 69.701702
МКД	28,8	1 проживающий	24	5,76	170.262789 69.701667
МКД	57,6	1 проживающий	48	11,52	170.266266 69.701352
МКД	54	1 проживающий	45	10,8	170.267209 69.701427
МКД	63,6	1 проживающий	53	12,72	170.26817 69.702082
МКД	160,8	1 проживающий	134	32,16	170.282399 69.702918
МКД	118,8	1 проживающий	99	23,76	170.302216 69.702238
МКД	28,8	1 проживающий	24	5,76	170.30324 69.702516
МКД	96	1 проживающий	80	19,2	170.304543 69.702506
МКД	118,8	1 проживающий	99	23,76	170.305549 69.702007
МКД	57,6	1 проживающий	48	11,52	170.305908 69.702416
МКД	34,8	1 проживающий	29	6,96	170.306304 69.701427
МКД	96	1 проживающий	80	19,2	170.31049 69.70216
МКД	54	1 проживающий	45	10,8	170.310831 69.702762
МКД	67,2	1 проживающий	56	13,44	170.311415 69.701876
МКД	118,8	1 проживающий	99	23,76	170.311415 69.701876
МКД	111,6	1 проживающий	93	22,32	170.312358 69.70265
МКД	57,6	1 проживающий	48	11,52	170.313679 69.702759
МКД	34,8	1 проживающий	29	6,96	170.314936 69.702874





Наименование источника образования отходов	Значение расчетной единицы 1 - объем м3	Наименование расчетной единицы - 2	Значение расчетной единицы - 2	Образование отходов м3	Географические координаты
МКД	402	1 проживающий	335	80,4	170.31358 69.702063
МКД	19,2	1 проживающий	16	3,84	170.315835 69.703177
МКД	96	1 проживающий	80	19,2	170.317613 69.703221
МКД	157,2	1 проживающий	131	31,44	170.284843 69.699203
МКД	140,4	1 проживающий	117	28,08	170.284061 69.699578
МКД	147,6	1 проживающий	123	29,52	170.286765 69.699553
МКД	69,6	1 проживающий	58	13,92	170.285597 69.699765
МКД	86,4	1 проживающий	72	17,28	170.284744 69.700226
МКД	63,6	1 проживающий	53	12,72	170.283981 69.700647
МКД	38,4	1 проживающий	32	7,68	170.28443 69.701059
МКД	82,8	1 проживающий	69	16,56	170.284996 69.701421
МКД	57,6	1 проживающий	48	11,52	170.285957 69.701655
МКД	54	1 проживающий	45	10,8	170.287134 69.701409
МКД	69,6	1 проживающий	58	13,92	170.301677 69.700838
МКД	31,2	1 проживающий	26	6,24	170.302387 69.700685
МКД	73,2	1 проживающий	61	14,64	170.303285 69.700501
МКД	105,6	1 проживающий	88	21,12	170.305342 69.70061
МКД	76,8	1 проживающий	64	15,36	170.305648 69.700108
МКД	63,6	1 проживающий	53	12,72	170.306268 69.700395
МКД	54	1 проживающий	45	10,8	170.307094 69.699796
МКД	63,6	1 проживающий	53	12,72	170.307768 69.700089
МКД	25,2	1 проживающий	21	5,04	170.308882 69.699706



Наименование источника образования отходов	Значение расчетной единицы 1 - объем м3	Наименование расчетной единицы - 2	Значение расчетной единицы - 2	Образование отходов м3	Географические координаты
МКД	25,2	1 проживающий	21	5,04	170.308298 69.699481
МКД	28,8	1 проживающий	24	5,76	170.309466 69.699936
МКД	48	1 проживающий	40	9,6	170.301722 69.701134
МКД	144	1 проживающий	120	28,8	170.311433 69.699531
МКД	160,8	1 проживающий	134	32,16	170.31005 69.699169
МКД	73,2	1 проживающий	61	14,64	170.310876 69.699241
МКД	90	1 проживающий	75	18	170.31473 69.70119
МКД	96	1 проживающий	80	19,2	170.317829 69.702937
МКД	39,6	1 проживающий	33	7,92	-171.018398 65.588441
МКД	14,4	1 проживающий	12	2,88	-171.011185 65.583326
МКД	115,2	1 проживающий	96	23,04	-171.010412 65.581813
МКД	88,8	1 проживающий	74	17,76	-171.008723 65.581163
МКД	56,4	1 проживающий	47	11,28	-171.009891 65.580969
МКД	52,8	1 проживающий	44	10,56	-171.006316 65.579783
МКД	64,8	1 проживающий	54	12,96	-171.007115 65.579653
МКД	40,8	1 проживающий	34	8,16	-171.007025 65.579203
МКД	37,2	1 проживающий	31	7,44	-171.008436 65.579311
МКД	52,8	1 проживающий	44	10,56	-171.00531 65.579936
МКД	52,8	1 проживающий	44	10,56	-171.00531 65.579936
МКД	69,6	1 проживающий	58	13,92	-171.004528 65.580189
МКД	80,4	1 проживающий	67	16,08	-171.004528 65.580189
МКД	19,2	1 проживающий	16	3,84	-171.004402 65.578222



Наименование источника образования отходов	Значение расчетной единицы 1 - объем м3	Наименование расчетной единицы - 2	Значение расчетной единицы - 2	Образование отходов м3	Географические координаты
МКД	75,6	1 проживающий	63	15,12	-171.017311 65.587557
МКД	2,4	1 проживающий	2	0,48	-171.009828 65.586129
МКД	4,8	1 проживающий	4	0,96	-171.009298 65.585921
МКД	4,8	1 проживающий	4	0,96	-171.008508 65.586044
МКД	33,6	1 проживающий	28	6,72	-171.009208 65.583207
МКД	39,6	1 проживающий	33	7,92	-171.007008 65.581445
МКД	34,8	1 проживающий	29	6,96	-171.006846 65.581869
МКД	50,4	1 проживающий	42	10,08	-171.005822 65.581832
МКД	32,4	1 проживающий	27	6,48	-171.015407 65.586798
МКД	147,6	1 проживающий	123	29,52	-171.011957 65.586434
МКД	72	1 проживающий	60	14,4	-171.009334 65.584382
МКД	8,4	1 проживающий	7	1,68	-171.008786 65.584728
МКД	9,6	1 проживающий	8	1,92	-171.008274 65.584375
МКД	70,8	1 проживающий	59	14,16	-171.006397 65.582226
МКД	14,4	1 проживающий	12	2,88	-171.009208 65.583207
МКД	66	1 проживающий	55	13,2	-171.700516 65.502543
МКД	36	1 проживающий	30	7,2	-171.700516 65.502543
МКД	32,4	1 проживающий	27	6,48	-171.700516 65.502543
МКД	42	1 проживающий	35	8,4	-171.700516 65.502543
МКД	48	1 проживающий	40	9,6	-171.700516 65.502543
МКД	54	1 проживающий	45	10,8	-171.700516 65.502543
МКД	10,8	1 проживающий	9	2,16	-171.700516 65.502543



Наименование источника образования отходов	Значение расчетной единицы 1 - объем м3	Наименование расчетной единицы - 2	Значение расчетной единицы - 2	Образование отходов м3	Географические координаты
МКД	74,4	1 проживающий	62	14,88	-171.700516 65.502543
МКД	39,6	1 проживающий	33	7,92	-171.700516 65.502543
МКД	46,8	1 проживающий	39	9,36	-171.700516 65.502543
МКД	37,2	1 проживающий	31	7,44	-171.700516 65.502543
МКД	1,2	1 проживающий	1	0,24	-171.700516 65.502543
МКД	42	1 проживающий	35	8,4	-171.700516 65.502543
МКД	32,4	1 проживающий	27	6,48	-171.700516 65.502543
МКД	26,4	1 проживающий	22	5,28	-171.700516 65.502543
МКД	28,8	1 проживающий	24	5,76	-171.700516 65.502543
МКД	8,4	1 проживающий	7	1,68	-171.700516 65.502543
МКД	9,6	1 проживающий	8	1,92	-171.700516 65.502543
МКД	39,6	1 проживающий	33	7,92	-171.700516 65.502543
МКД	6	1 проживающий	5	1,2	-171.700516 65.502543
МКД	2,4	1 проживающий	2	0,48	-171.700516 65.502543
МКД	7,2	1 проживающий	6	1,44	-171.700516 65.502543
МКД	1,2	1 проживающий	1	0,24	-171.700516 65.502543
МКД	38,4	1 проживающий	32	7,68	-171.700516 65.502543
МКД	31,2	1 проживающий	26	6,24	-171.700516 65.502543
МКД	42	1 проживающий	35	8,4	-171.700516 65.502543
МКД	8,4	1 проживающий	7	1,68	-171.700516 65.502543
МКД	45,6	1 проживающий	38	9,12	-171.700516 65.502543
МКД	6	1 проживающий	5	1,2	-171.700516 65.502543





Наименование источника образования отходов	Значение расчетной единицы 1 - объем м3	Наименование расчетной единицы - 2	Значение расчетной единицы - 2	Образование отходов м3	Географические координаты
МКД	4,8	1 проживающий	4	0,96	-171.700516 65.502543
МКД	36	1 проживающий	30	7,2	-171.700516 65.502543
МКД	9,6	1 проживающий	8	1,92	-171.700516 65.502543
МКД	6	1 проживающий	5	1,2	-171.700516 65.502543
МКД	2,4	1 проживающий	2	0,48	-171.700516 65.502543
МКД	2,4	1 проживающий	2	0,48	-171.700516 65.502543
МКД	2,4	1 проживающий	2	0,48	-171.700516 65.502543
МКД	25,2	1 проживающий	21	5,04	-171.700516 65.502543
МКД	94,8	1 проживающий	79	18,96	-171.700516 65.502543
МКД	31,2	1 проживающий	26	6,24	-171.700516 65.502543
МКД	50,4	1 проживающий	42	10,08	-171.700516 65.502543
МКД	6	1 проживающий	5	1,2	-171.700516 65.502543
МКД	28,8	1 проживающий	24	5,76	-171.700516 65.502543
МКД	54	1 проживающий	45	10,8	-172.964293 67.037129
МКД	6	1 проживающий	5	1,2	-172.964293 67.037129
МКД	10,8	1 проживающий	9	2,16	-172.964293 67.037129
МКД	3,6	1 проживающий	3	0,72	-172.964293 67.037129
МКД	6	1 проживающий	5	1,2	-172.964293 67.037129
МКД	4,8	1 проживающий	4	0,96	-172.964293 67.037129
МКД	2,4	1 проживающий	2	0,48	-172.964293 67.037129
МКД	3,6	1 проживающий	3	0,72	-172.964293 67.037129
МКД	7,2	1 проживающий	6	1,44	-172.964293 67.037129



Наименование источника образования отходов	Значение расчетной единицы 1 - объем м3	Наименование расчетной единицы - 2	Значение расчетной единицы - 2	Образование отходов м3	Географические координаты
МКД	10,8	1 проживающий	9	2,16	-172.964293 67.037129
МКД	1,2	1 проживающий	1	0,24	-172.964293 67.037129
МКД	8,4	1 проживающий	7	1,68	-172.964293 67.037129
МКД	10,8	1 проживающий	9	2,16	-172.964293 67.037129
МКД	3,6	1 проживающий	3	0,72	-172.964293 67.037129
МКД	8,4	1 проживающий	7	1,68	-172.964293 67.037129
МКД	1,2	1 проживающий	1	0,24	-172.964293 67.037129
МКД	10,8	1 проживающий	9	2,16	-172.964293 67.037129
МКД	9,6	1 проживающий	8	1,92	-172.964293 67.037129
МКД	9,6	1 проживающий	8	1,92	-172.964293 67.037129
МКД	4,8	1 проживающий	4	0,96	-172.964293 67.037129
МКД	7,2	1 проживающий	6	1,44	-172.964293 67.037129
МКД	6	1 проживающий	5	1,2	-172.964293 67.037129
МКД	14,4	1 проживающий	12	2,88	-172.964293 67.037129
МКД	10,8	1 проживающий	9	2,16	-172.964293 67.037129
МКД	7,2	1 проживающий	6	1,44	-172.964293 67.037129
МКД	2,4	1 проживающий	2	0,48	-172.964293 67.037129
МКД	49,2	1 проживающий	41	9,84	-172.964293 67.037129
МКД	44,4	1 проживающий	37	8,88	-172.964293 67.037129
МКД	39,6	1 проживающий	33	7,92	-172.964293 67.037129
МКД	48	1 проживающий	40	9,6	-172.964293 67.037129
МКД	4,8	1 проживающий	4	0,96	-172.964293 67.037129



Наименование источника образования отходов	Значение расчетной единицы 1 - объем м3	Наименование расчетной единицы - 2	Значение расчетной единицы - 2	Образование отходов м3	Географические координаты
МКД	7,2	1 проживающий	6	1,44	-172.964293 67.037129
МКД	6	1 проживающий	5	1,2	-172.964293 67.037129
МКД	8,4	1 проживающий	7	1,68	-172.964293 67.037129
МКД	7,2	1 проживающий	6	1,44	-172.964293 67.037129
МКД	26,4	1 проживающий	22	5,28	-172.964293 67.037129
МКД	1,2	1 проживающий	1	0,24	-172.964293 67.037129
МКД	25,2	1 проживающий	21	5,04	-172.964293 67.037129
МКД	7,2	1 проживающий	6	1,44	-172.964293 67.037129
МКД	12	1 проживающий	10	2,4	-172.964293 67.037129
МКД	6	1 проживающий	5	1,2	-172.964293 67.037129
МКД	4,8	1 проживающий	4	0,96	-172.964293 67.037129
МКД	13,2	1 проживающий	11	2,64	-172.964293 67.037129
МКД	3,6	1 проживающий	3	0,72	-172.964293 67.037129
МКД	3,6	1 проживающий	3	0,72	-172.964293 67.037129
МКД	33,6	1 проживающий	28	6,72	-172.964293 67.037129
МКД	12	1 проживающий	10	2,4	-172.964293 67.037129
МКД	7,2	1 проживающий	6	1,44	-172.964293 67.037129
МКД	2,4	1 проживающий	2	0,48	-172.964293 67.037129
МКД	9,6	1 проживающий	8	1,92	-172.964293 67.037129
МКД	7,2	1 проживающий	6	1,44	-172.964293 67.037129
МКД	15,6	1 проживающий	13	3,12	-172.964293 67.037129
МКД	10,8	1 проживающий	9	2,16	-172.964293 67.037129



Наименование источника образования отходов	Значение расчетной единицы 1 - объем м3	Наименование расчетной единицы - 2	Значение расчетной единицы - 2	Образование отходов м3	Географические координаты
МКД	3,6	1 проживающий	3	0,72	-172.964293 67.037129
МКД	1,2	1 проживающий	1	0,24	-172.964293 67.037129
МКД	4,8	1 проживающий	4	0,96	-172.964293 67.037129
МКД	19,2	1 проживающий	16	3,84	-169.826251 66.160474
МКД	6	1 проживающий	5	1,2	-169.826251 66.160474
МКД	1,2	1 проживающий	1	0,24	-169.826251 66.160474
МКД	4,8	1 проживающий	4	0,96	-169.826251 66.160474
МКД	4,8	1 проживающий	4	0,96	-169.826251 66.160474
МКД	14,4	1 проживающий	12	2,88	-169.826251 66.160474
МКД	32,4	1 проживающий	27	6,48	-169.826251 66.160474
МКД	12	1 проживающий	10	2,4	-169.826251 66.160474
МКД	9,6	1 проживающий	8	1,92	-169.826251 66.160474
МКД	19,2	1 проживающий	16	3,84	-169.91586 66.172034
МКД	32,4	1 проживающий	27	6,48	-169.91586 66.172034
МКД	34,8	1 проживающий	29	6,96	-169.91586 66.172034
МКД	27,6	1 проживающий	23	5,52	-169.91586 66.172034
МКД	15,6	1 проживающий	13	3,12	-169.91586 66.172034
МКД	81,6	1 проживающий	68	16,32	-169.91586 66.172034
МКД	91,2	1 проживающий	76	18,24	-169.91586 66.172034
МКД	7,2	1 проживающий	6	1,44	-169.91586 66.172034
МКД	3,6	1 проживающий	3	0,72	-169.91586 66.172034
МКД	21,6	1 проживающий	18	4,32	-169.826082 66.161969





Наименование источника образования отходов	Значение расчетной единицы 1 - объем м3	Наименование расчетной единицы - 2	Значение расчетной единицы - 2	Образование отходов м3	Географические координаты
МКД	4,8	1 проживающий	4	0,96	-169.826082 66.161969
МКД	24	1 проживающий	20	4,8	-169.826082 66.161969
МКД	32,4	1 проживающий	27	6,48	-169.826082 66.161969
МКД	26,4	1 проживающий	22	5,28	-171.864593 66.953676
МКД	4,8	1 проживающий	4	0,96	-171.864593 66.953676
МКД	12	1 проживающий	10	2,4	-171.864593 66.953676
МКД	12	1 проживающий	10	2,4	-171.864593 66.953676
МКД	10,8	1 проживающий	9	2,16	-171.864593 66.953676
МКД	10,8	1 проживающий	9	2,16	-171.864593 66.953676
МКД	6	1 проживающий	5	1,2	-171.864593 66.953676
МКД	10,8	1 проживающий	9	2,16	-171.864593 66.953676
МКД	10,8	1 проживающий	9	2,16	-171.864593 66.953676
МКД	9,6	1 проживающий	8	1,92	-171.864593 66.953676
МКД	2,4	1 проживающий	2	0,48	-171.864593 66.953676
МКД	6	1 проживающий	5	1,2	-171.864593 66.953676
МКД	7,2	1 проживающий	6	1,44	-171.864593 66.953676
МКД	10,8	1 проживающий	9	2,16	-171.864593 66.953676
МКД	4,8	1 проживающий	4	0,96	-171.864593 66.953676
МКД	7,2	1 проживающий	6	1,44	-171.864593 66.953676
МКД	7,2	1 проживающий	6	1,44	-171.864593 66.953676
МКД	6	1 проживающий	5	1,2	-171.864593 66.953676
МКД	12	1 проживающий	10	2,4	-171.864593 66.953676



Наименование источника образования отходов	Значение расчетной единицы 1 - объем м3	Наименование расчетной единицы - 2	Значение расчетной единицы - 2	Образование отходов м3	Географические координаты
МКД	6	1 проживающий	5	1,2	-171.864593 66.953676
МКД	6	1 проживающий	5	1,2	-171.864593 66.953676
МКД	9,6	1 проживающий	8	1,92	-171.864593 66.953676
МКД	7,2	1 проживающий	6	1,44	-171.864593 66.953676
МКД	4,8	1 проживающий	4	0,96	-171.864593 66.953676
МКД	1,2	1 проживающий	1	0,24	-171.864593 66.953676
МКД	6	1 проживающий	5	1,2	-171.864593 66.953676
МКД	15,6	1 проживающий	13	3,12	-171.864593 66.953676
МКД	14,4	1 проживающий	12	2,88	-171.864593 66.953676
МКД	7,2	1 проживающий	6	1,44	-171.864593 66.953676
МКД	4,8	1 проживающий	4	0,96	-171.864593 66.953676
МКД	6	1 проживающий	5	1,2	-171.864593 66.953676
МКД	21,6	1 проживающий	18	4,32	-170.279103 66.296979
МКД	3,6	1 проживающий	3	0,72	-170.279103 66.296979
МКД	1,2	1 проживающий	1	0,24	-170.279103 66.296979
МКД	6	1 проживающий	5	1,2	-170.279103 66.296979
МКД	8,4	1 проживающий	7	1,68	-170.279103 66.296979
МКД	6	1 проживающий	5	1,2	-170.279103 66.296979
МКД	4,8	1 проживающий	4	0,96	-170.279103 66.296979
МКД	4,8	1 проживающий	4	0,96	-170.278573 66.297709
МКД	4,8	1 проживающий	4	0,96	-170.278573 66.297709
МКД	18	1 проживающий	15	3,6	-170.278573 66.297709



Наименование источника образования отходов	Значение расчетной единицы 1 - объем м3	Наименование расчетной единицы - 2	Значение расчетной единицы - 2	Образование отходов м3	Географические координаты
МКД	3,6	1 проживающий	3	0,72	-170.278573 66.297709
МКД	21,6	1 проживающий	18	4,32	-170.278573 66.297709
МКД	6	1 проживающий	5	1,2	-170.278743 66.297391
МКД	3,6	1 проживающий	3	0,72	-170.278743 66.297391
МКД	19,2	1 проживающий	16	3,84	-170.278743 66.297391
МКД	19,2	1 проживающий	16	3,84	-170.278743 66.297391
МКД	14,4	1 проживающий	12	2,88	-170.278743 66.297391
МКД	2,4	1 проживающий	2	0,48	-170.278743 66.297391
МКД	7,2	1 проживающий	6	1,44	-170.27895 66.297019
МКД	7,2	1 проживающий	6	1,44	-170.27895 66.297019
МКД	7,2	1 проживающий	6	1,44	-170.27895 66.297019
МКД	2,4	1 проживающий	2	0,48	-170.27895 66.297019
МКД	8,4	1 проживающий	7	1,68	-170.27895 66.297019
МКД	18	1 проживающий	15	3,6	-170.27895 66.297019
МКД	8,4	1 проживающий	7	1,68	-170.27895 66.297019
МКД	4,8	1 проживающий	4	0,96	-170.27895 66.297019
МКД	10,8	1 проживающий	9	2,16	-170.27895 66.297019
ИЖС	0,9	1 проживающий	1	0,18	179.028909 63.129977
ИЖС	0,9	1 проживающий	1	0,18	179.028909 63.129977
ИЖС	0,9	1 проживающий	1	0,18	179.028909 63.129977
ИЖС	2,7	1 проживающий	3	0,54	179.028909 63.129977
ИЖС	0,9	1 проживающий	1	0,18	179.026978 63.129574
ИЖС	0,9	1 проживающий	1	0,18	179.031065 63.130387
ИЖС	1,8	1 проживающий	2	0,36	179.031065 63.130387
ИЖС	1,8	1 проживающий	2	0,36	177.052939 62.538522
ИЖС	2,7	1 проживающий	3	0,54	177.052939 62.538522



Наименование источника образования отходов	Значение расчетной единицы 1 - объем м3	Наименование расчетной единицы - 2	Значение расчетной единицы - 2	Образование отходов м3	Географические координаты
ИЖС	5,4	1 проживающий	6	1,08	177.052939 62.538522
ИЖС	3,6	1 проживающий	4	0,72	177.052939 62.538522
ИЖС	1,8	1 проживающий	2	0,36	177.052939 62.538522
ИЖС	3,6	1 проживающий	4	0,72	177.052939 62.538522
ИЖС	4,5	1 проживающий	5	0,9	177.052939 62.538522
ИЖС	1,8	1 проживающий	2	0,36	177.052939 62.538522
ИЖС	3,6	1 проживающий	4	0,72	177.052669 62.53914
ИЖС	1,8	1 проживающий	2	0,36	177.052669 62.53914
ИЖС	1,8	1 проживающий	2	0,36	177.052669 62.53914
ИЖС	1,8	1 проживающий	2	0,36	177.052669 62.53914
ИЖС	0,9	1 проживающий	1	0,18	177.052669 62.53914
ИЖС	2,7	1 проживающий	3	0,54	177.052669 62.53914
ИЖС	1,8	1 проживающий	2	0,36	177.052669 62.53914
ИЖС	3,6	1 проживающий	4	0,72	177.052669 62.53914
ИЖС	3,6	1 проживающий	4	0,72	177.052669 62.53914
ИЖС	1,8	1 проживающий	2	0,36	177.052669 62.53914
ИЖС	2,7	1 проживающий	3	0,54	177.052669 62.53914
ИЖС	3,6	1 проживающий	4	0,72	177.052669 62.53914
ИЖС	3,6	1 проживающий	4	0,72	177.052669 62.53914
ИЖС	3,6	1 проживающий	4	0,72	177.052669 62.53914
ИЖС	3,6	1 проживающий	4	0,72	177.052669 62.53914
ИЖС	0,9	1 проживающий	1	0,18	177.052669 62.53914





Наименование источника образования отходов	Значение расчетной единицы 1 - объем м3	Наименование расчетной единицы - 2	Значение расчетной единицы - 2	Образование отходов м3	Географические координаты
ИЖС	3,6	1 проживающий	4	0,72	177.052669 62.53914
ИЖС	5,4	1 проживающий	6	1,08	177.052669 62.53914
ИЖС	0,9	1 проживающий	1	0,18	177.052669 62.53914
ИЖС	1,8	1 проживающий	2	0,36	177.052669 62.53914
ИЖС	1,8	1 проживающий	2	0,36	177.052669 62.53914
ИЖС	2,7	1 проживающий	3	0,54	177.052669 62.53914
ИЖС	0,9	1 проживающий	1	0,18	177.052669 62.53914
ИЖС	4,5	1 проживающий	5	0,9	177.052669 62.53914
ИЖС	3,6	1 проживающий	4	0,72	177.047729 62.539236
ИЖС	2,7	1 проживающий	3	0,54	177.04825 62.53931
ИЖС	3,6	1 проживающий	4	0,72	177.048411 62.539049
ИЖС	0,9	1 проживающий	1	0,18	177.048762 62.539343
ИЖС	1,8	1 проживающий	2	0,36	177.04895 62.53909
ИЖС	1,8	1 проживающий	2	0,36	177.0494 62.539455
ИЖС	1,8	1 проживающий	2	0,36	177.049561 62.53919
ИЖС	1,8	1 проживающий	2	0,36	177.049912 62.539497
ИЖС	0,9	1 проживающий	1	0,18	177.049561 62.53919
ИЖС	2,7	1 проживающий	3	0,54	177.049912 62.539497
ИЖС	0,9	1 проживающий	1	0,18	177.049912 62.539497
ИЖС	4,5	1 проживающий	5	0,9	177.049561 62.53919
ИЖС	1,8	1 проживающий	2	0,36	177.049912 62.539497
ИЖС	0,9	1 проживающий	1	0,18	177.049561 62.53919
ИЖС	4,5	1 проживающий	5	0,9	177.049912 62.539497
ИЖС	5,4	1 проживающий	6	1,08	177.049561 62.53919
ИЖС	1,8	1 проживающий	2	0,36	177.047729 62.539236
ИЖС	2,7	1 проживающий	3	0,54	177.049912 62.539497
ИЖС	2,7	1 проживающий	3	0,54	177.052292 62.539709
ИЖС	3,6	1 проживающий	4	0,72	177.052292 62.539709
ИЖС	1,8	1 проживающий	2	0,36	177.052292 62.539709
ИЖС	5,4	1 проживающий	6	1,08	177.052292 62.539709
ИЖС	1,8	1 проживающий	2	0,36	177.052292 62.539709
ИЖС	2,7	1 проживающий	3	0,54	177.052292 62.539709
ИЖС	4,5	1 проживающий	5	0,9	177.052292 62.539709
ИЖС	0,9	1 проживающий	1	0,18	177.052292 62.539709
ИЖС	2,7	1 проживающий	3	0,54	177.052292 62.539709



Наименование источника образования отходов	Значение расчетной единицы 1 - объем м3	Наименование расчетной единицы - 2	Значение расчетной единицы - 2	Образование отходов м3	Географические координаты
ИЖС	2,7	1 проживающий	3	0,54	177.052292 62.539709
ИЖС	4,5	1 проживающий	5	0,9	177.052292 62.539709
ИЖС	1,8	1 проживающий	2	0,36	177.052292 62.539709
ИЖС	2,7	1 проживающий	3	0,54	175.288773 62.061584
ИЖС	4,5	1 проживающий	5	0,9	175.288773 62.061584
ИЖС	1,8	1 проживающий	2	0,36	175.288773 62.061584
ИЖС	4,5	1 проживающий	5	0,9	175.288773 62.061584
ИЖС	4,5	1 проживающий	5	0,9	175.288773 62.061584
ИЖС	1,8	1 проживающий	2	0,36	175.288773 62.061584
ИЖС	0,9	1 проживающий	1	0,18	175.288773 62.061584
ИЖС	2,7	1 проживающий	3	0,54	175.288773 62.061584
ИЖС	2,7	1 проживающий	3	0,54	175.288773 62.061584
ИЖС	1,8	1 проживающий	2	0,36	175.288773 62.061584
ИЖС	1,8	1 проживающий	2	0,36	175.288773 62.061584
ИЖС	0,9	1 проживающий	1	0,18	175.288773 62.061584
ИЖС	2,7	1 проживающий	3	0,54	175.288773 62.061584
ИЖС	2,7	1 проживающий	3	0,54	175.288773 62.061584
ИЖС	2,7	1 проживающий	3	0,54	175.288773 62.061584
ИЖС	2,7	1 проживающий	3	0,54	175.288773 62.061584
ИЖС	4,5	1 проживающий	5	0,9	175.288773 62.061584
ИЖС	4,5	1 проживающий	5	0,9	175.288773 62.061584
ИЖС	2,7	1 проживающий	3	0,54	175.288773 62.061584
ИЖС	2,7	1 проживающий	3	0,54	175.288773 62.061584
ИЖС	1,8	1 проживающий	2	0,36	175.288773 62.061584
ИЖС	0,9	1 проживающий	1	0,18	176.766664 65.177404
ИЖС	3,6	1 проживающий	4	0,72	176.766664 65.177404
ИЖС	1,8	1 проживающий	2	0,36	176.766664 65.177404
ИЖС	6,3	1 проживающий	7	1,26	176.766664 65.177404
ИЖС	0,9	1 проживающий	1	0,18	176.766664 65.177404
ИЖС	3,6	1 проживающий	4	0,72	176.766664 65.177404
ИЖС	0,9	1 проживающий	1	0,18	176.766664 65.177404
ИЖС	1,8	1 проживающий	2	0,36	176.766664 65.177404
ИЖС	1,8	1 проживающий	2	0,36	176.766664 65.177404
ИЖС	7,2	1 проживающий	8	1,44	176.766664 65.177404
ИЖС	6,3	1 проживающий	7	1,26	176.766664 65.177404
ИЖС	3,6	1 проживающий	4	0,72	176.766664 65.177404
ИЖС	0,9	1 проживающий	1	0,18	176.766664 65.177404
ИЖС	7,2	1 проживающий	8	1,44	176.766664 65.177404
ИЖС	0,9	1 проживающий	1	0,18	176.766664 65.177404
ИЖС	0,9	1 проживающий	1	0,18	176.766664 65.177404
ИЖС	5,4	1 проживающий	6	1,08	176.766664 65.177404
ИЖС	7,2	1 проживающий	8	1,44	176.766664 65.177404
ИЖС	3,6	1 проживающий	4	0,72	176.766664 65.177404



Наименование источника образования отходов	Значение расчетной единицы 1 - объем м3	Наименование расчетной единицы - 2	Значение расчетной единицы - 2	Образование отходов м3	Географические координаты
ИЖС	0,9	1 проживающий	1	0,18	176.765137 65.178793
ИЖС	8,1	1 проживающий	9	1,62	176.765137 65.178793
ИЖС	3,6	1 проживающий	4	0,72	176.765137 65.178793
ИЖС	0,9	1 проживающий	1	0,18	176.765137 65.178793
ИЖС	0,9	1 проживающий	1	0,18	176.765137 65.178793
ИЖС	1,8	1 проживающий	2	0,36	176.765137 65.178793
ИЖС	1,8	1 проживающий	2	0,36	176.765137 65.178793
ИЖС	1,8	1 проживающий	2	0,36	176.765137 65.178793
ИЖС	3,6	1 проживающий	4	0,72	176.765137 65.178793
ИЖС	4,5	1 проживающий	5	0,9	176.765137 65.178793
ИЖС	4,5	1 проживающий	5	0,9	176.765137 65.178793
ИЖС	3,6	1 проживающий	4	0,72	176.765137 65.178793
ИЖС	1,8	1 проживающий	2	0,36	176.765137 65.178793
ИЖС	4,5	1 проживающий	5	0,9	176.765137 65.178793
ИЖС	3,6	1 проживающий	4	0,72	176.765137 65.178793
ИЖС	3,6	1 проживающий	4	0,72	176.765137 65.178793
ИЖС	6,3	1 проживающий	7	1,26	176.765137 65.178793
ИЖС	2,7	1 проживающий	3	0,54	176.765137 65.178793
ИЖС	4,5	1 проживающий	5	0,9	176.765137 65.178793
ИЖС	2,7	1 проживающий	3	0,54	176.765137 65.178793
ИЖС	1,8	1 проживающий	2	0,36	176.765137 65.178793
ИЖС	2,7	1 проживающий	3	0,54	176.765137 65.178793
ИЖС	0,9	1 проживающий	1	0,18	176.765137 65.178793
ИЖС	1,8	1 проживающий	2	0,36	176.765137 65.178793
ИЖС	0,9	1 проживающий	1	0,18	176.765137 65.178793
ИЖС	3,6	1 проживающий	4	0,72	176.765137 65.178793
ИЖС	0,9	1 проживающий	1	0,18	176.765137 65.178793
ИЖС	2,7	1 проживающий	3	0,54	176.762639 65.177298
ИЖС	5,4	1 проживающий	6	1,08	176.762639 65.177298
ИЖС	0,9	1 проживающий	1	0,18	176.762639 65.177298
ИЖС	3,6	1 проживающий	4	0,72	176.762639 65.177298
ИЖС	4,5	1 проживающий	5	0,9	176.762639 65.177298
ИЖС	6,3	1 проживающий	7	1,26	176.762639 65.177298
ИЖС	3,6	1 проживающий	4	0,72	176.762639 65.177298
ИЖС	0,9	1 проживающий	1	0,18	176.762639 65.177298
ИЖС	3,6	1 проживающий	4	0,72	176.762639 65.177298
ИЖС	3,6	1 проживающий	4	0,72	176.762639 65.177298
ИЖС	1,8	1 проживающий	2	0,36	176.762639 65.177298
ИЖС	4,5	1 проживающий	5	0,9	176.762639 65.177298
ИЖС	5,4	1 проживающий	6	1,08	176.762639 65.177298
ИЖС	3,6	1 проживающий	4	0,72	176.762639 65.177298
ИЖС	1,8	1 проживающий	2	0,36	176.762639 65.177298
ИЖС	2,7	1 проживающий	3	0,54	176.764014 65.176407
ИЖС	1,8	1 проживающий	2	0,36	176.764014 65.176407
ИЖС	2,7	1 проживающий	3	0,54	176.764014 65.176407



Наименование источника образования отходов	Значение расчетной единицы 1 - объем м3	Наименование расчетной единицы - 2	Значение расчетной единицы - 2	Образование отходов м3	Географические координаты
ИЖС	2,7	1 проживающий	3	0,54	176.764014 65.176407
ИЖС	5,4	1 проживающий	6	1,08	176.764014 65.176407
ИЖС	1,8	1 проживающий	2	0,36	176.764014 65.176407
ИЖС	0,9	1 проживающий	1	0,18	176.764014 65.176407
ИЖС	6,3	1 проживающий	7	1,26	176.764014 65.176407
ИЖС	3,6	1 проживающий	4	0,72	176.764014 65.176407
ИЖС	1,8	1 проживающий	2	0,36	176.764014 65.176407
ИЖС	1,8	1 проживающий	2	0,36	176.764014 65.176407
ИЖС	3,6	1 проживающий	4	0,72	176.764014 65.176407
ИЖС	3,6	1 проживающий	4	0,72	176.764014 65.176407
ИЖС	1,8	1 проживающий	2	0,36	176.764014 65.176407
ИЖС	3,6	1 проживающий	4	0,72	176.764014 65.176407
ИЖС	4,5	1 проживающий	5	0,9	176.764014 65.176407
ИЖС	2,7	1 проживающий	3	0,54	176.764014 65.176407
ИЖС	0,9	1 проживающий	1	0,18	176.764014 65.176407
ИЖС	1,8	1 проживающий	2	0,36	176.764014 65.176407
ИЖС	1,8	1 проживающий	2	0,36	176.764014 65.176407
ИЖС	0,9	1 проживающий	1	0,18	176.764014 65.176407
ИЖС	2,7	1 проживающий	3	0,54	176.764014 65.176407
ИЖС	2,7	1 проживающий	3	0,54	176.764014 65.176407
ИЖС	3,6	1 проживающий	4	0,72	176.764014 65.176407
ИЖС	0,9	1 проживающий	1	0,18	176.764014 65.176407
ИЖС	0,9	1 проживающий	1	0,18	176.762091 65.176339
ИЖС	3,6	1 проживающий	4	0,72	176.762091 65.176339
ИЖС	0,9	1 проживающий	1	0,18	176.762091 65.176339
ИЖС	0,9	1 проживающий	1	0,18	176.762091 65.176339
ИЖС	4,5	1 проживающий	5	0,9	176.762091 65.176339
ИЖС	2,7	1 проживающий	3	0,54	176.762091 65.176339
ИЖС	1,8	1 проживающий	2	0,36	176.762091 65.176339
ИЖС	2,7	1 проживающий	3	0,54	176.762091 65.176339
ИЖС	0,9	1 проживающий	1	0,18	176.758857 65.179367
ИЖС	3,6	1 проживающий	4	0,72	176.758857 65.179367
ИЖС	2,7	1 проживающий	3	0,54	176.758857 65.179367
ИЖС	3,6	1 проживающий	4	0,72	176.758857 65.179367
ИЖС	2,7	1 проживающий	3	0,54	176.758857 65.179367
ИЖС	0,9	1 проживающий	1	0,18	176.758857 65.179367
ИЖС	0,9	1 проживающий	1	0,18	176.758857 65.179367
ИЖС	0,9	1 проживающий	1	0,18	173.278038 65.50556
ИЖС	6,3	1 проживающий	7	1,26	173.278038 65.50556
ИЖС	3,6	1 проживающий	4	0,72	173.278038 65.50556
ИЖС	3,6	1 проживающий	4	0,72	173.278038 65.50556
ИЖС	0,9	1 проживающий	1	0,18	173.278038 65.50556
ИЖС	1,8	1 проживающий	2	0,36	-178.879519 67.044523
ИЖС	0,9	1 проживающий	1	0,18	-178.879519 67.044523





Наименование источника образования отходов	Значение расчетной единицы 1 - объем м3	Наименование расчетной единицы - 2	Значение расчетной единицы - 2	Образование отходов м3	Географические координаты
ИЖС	1,8	1 проживающий	2	0,36	-178.879519 67.044523
ИЖС	1,8	1 проживающий	2	0,36	-178.879519 67.044523
ИЖС	0,9	1 проживающий	1	0,18	-178.879519 67.044523
ИЖС	0,9	1 проживающий	1	0,18	-178.879519 67.044523
ИЖС	0,9	1 проживающий	1	0,18	-178.879519 67.044523
ИЖС	0,9	1 проживающий	1	0,18	-178.879519 67.044523
ИЖС	2,7	1 проживающий	3	0,54	-178.879519 67.044523
ИЖС	3,6	1 проживающий	4	0,72	-178.879519 67.044523
ИЖС	2,7	1 проживающий	3	0,54	-178.879519 67.044523
ИЖС	0,9	1 проживающий	1	0,18	-178.879519 67.044523
ИЖС	0,9	1 проживающий	1	0,18	-178.879519 67.044523
ИЖС	2,7	1 проживающий	3	0,54	-178.879519 67.044523
ИЖС	2,7	1 проживающий	3	0,54	-178.879519 67.044523
ИЖС	0,9	1 проживающий	1	0,18	-178.879519 67.044523
ИЖС	2,7	1 проживающий	3	0,54	-178.879519 67.044523
ИЖС	0,9	1 проживающий	1	0,18	-178.879519 67.044523
ИЖС	1,8	1 проживающий	2	0,36	-178.879519 67.044523
ИЖС	0,9	1 проживающий	1	0,18	-178.879519 67.044523
ИЖС	2,7	1 проживающий	3	0,54	-178.879519 67.044523
ИЖС	0,9	1 проживающий	1	0,18	-178.879519 67.044523
ИЖС	1,8	1 проживающий	2	0,36	-178.879519 67.044523
ИЖС	1,8	1 проживающий	2	0,36	-178.879519 67.044523



Наименование источника образования отходов	Значение расчетной единицы 1 - объем м3	Наименование расчетной единицы - 2	Значение расчетной единицы - 2	Образование отходов м3	Географические координаты
ИЖС	2,7	1 проживающий	3	0,54	-178.879519 67.044523
ИЖС	2,7	1 проживающий	3	0,54	-178.879519 67.044523
ИЖС	1,8	1 проживающий	2	0,36	-178.879519 67.044523
ИЖС	0,9	1 проживающий	1	0,18	-178.879519 67.044523
ИЖС	2,7	1 проживающий	3	0,54	-178.879519 67.044523
ИЖС	0,9	1 проживающий	1	0,18	-178.879519 67.044523
ИЖС	0,9	1 проживающий	1	0,18	-178.879519 67.044523
ИЖС	0,9	1 проживающий	1	0,18	-178.879519 67.044523
ИЖС	0,9	1 проживающий	1	0,18	-178.879519 67.044523
ИЖС	1,8	1 проживающий	2	0,36	-178.879519 67.044523
ИЖС	3,6	1 проживающий	4	0,72	-178.879519 67.044523
ИЖС	3,6	1 проживающий	4	0,72	-178.879519 67.044523
ИЖС	0,9	1 проживающий	1	0,18	-178.879519 67.044523
ИЖС	2,7	1 проживающий	3	0,54	-178.879519 67.044523
ИЖС	2,7	1 проживающий	3	0,54	-178.879519 67.044523
ИЖС	0,9	1 проживающий	1	0,18	-178.879519 67.044523
ИЖС	1,8	1 проживающий	2	0,36	-178.879519 67.044523
ИЖС	3,6	1 проживающий	4	0,72	-178.879519 67.044523
ИЖС	1,8	1 проживающий	2	0,36	-178.879519 67.044523
ИЖС	4,5	1 проживающий	5	0,9	-178.879519 67.044523
ИЖС	2,7	1 проживающий	3	0,54	-178.879519 67.044523
ИЖС	0,9	1 проживающий	1	0,18	-178.879519 67.044523
ИЖС	0,9	1 проживающий	1	0,18	-178.879519 67.044523
ИЖС	0,9	1 проживающий	1	0,18	-178.879519 67.044523
ИЖС	1,8	1 проживающий	2	0,36	-178.879519 67.044523
ИЖС	3,6	1 проживающий	4	0,72	-178.879519 67.044523
ИЖС	1,8	1 проживающий	2	0,36	-178.879519 67.044523
ИЖС	5,4	1 проживающий	6	1,08	-178.845994 65.902957



Наименование источника образования отходов	Значение расчетной единицы 1 - объем м3	Наименование расчетной единицы - 2	Значение расчетной единицы - 2	Образование отходов м3	Географические координаты
ИЖС	0,9	1 проживающий	1	0,18	-178.845994 65.902957
ИЖС	0,9	1 проживающий	1	0,18	-178.845994 65.902957
ИЖС	1,8	1 проживающий	2	0,36	-178.845994 65.902957
ИЖС	2,7	1 проживающий	3	0,54	-178.845994 65.902957
ИЖС	2,7	1 проживающий	3	0,54	-178.845994 65.902957
ИЖС	0,9	1 проживающий	1	0,18	-178.845994 65.902957
ИЖС	1,8	1 проживающий	2	0,36	-178.845994 65.902957
ИЖС	2,7	1 проживающий	3	0,54	-178.845994 65.902957
ИЖС	0,9	1 проживающий	1	0,18	-178.845994 65.902957
ИЖС	0,9	1 проживающий	1	0,18	-178.845994 65.902957
ИЖС	0,9	1 проживающий	1	0,18	-178.845994 65.902957
ИЖС	3,6	1 проживающий	4	0,72	-178.845994 65.902957
ИЖС	3,6	1 проживающий	4	0,72	-178.845994 65.902957
ИЖС	1,8	1 проживающий	2	0,36	-178.845994 65.902957
ИЖС	0,9	1 проживающий	1	0,18	-178.845994 65.902957
ИЖС	0,9	1 проживающий	1	0,18	-178.845994 65.902957
ИЖС	0,9	1 проживающий	1	0,18	-178.845994 65.902957
ИЖС	0,9	1 проживающий	1	0,18	-178.845994 65.902957
ИЖС	3,6	1 проживающий	4	0,72	-178.845994 65.902957
ИЖС	0,9	1 проживающий	1	0,18	-178.845994 65.902957
ИЖС	0,9	1 проживающий	1	0,18	-178.845994 65.902957
ИЖС	0,9	1 проживающий	1	0,18	-178.845994 65.902957



Наименование источника образования отходов	Значение расчетной единицы 1 - объем м3	Наименование расчетной единицы - 2	Значение расчетной единицы - 2	Образование отходов м3	Географические координаты
ИЖС	0,9	1 проживающий	1	0,18	-178.845994 65.902957
ИЖС	0,9	1 проживающий	1	0,18	-178.845994 65.902957
ИЖС	0,9	1 проживающий	1	0,18	-178.845994 65.902957
ИЖС	3,6	1 проживающий	4	0,72	-178.845994 65.902957
ИЖС	0,9	1 проживающий	1	0,18	-178.845994 65.902957
ИЖС	5,4	1 проживающий	6	1,08	-179.290957 65.537056
ИЖС	2,7	1 проживающий	3	0,54	-179.290957 65.537056
ИЖС	1,8	1 проживающий	2	0,36	-179.290957 65.537056
ИЖС	1,8	1 проживающий	2	0,36	-179.290957 65.537056
ИЖС	5,4	1 проживающий	6	1,08	-179.290957 65.537056
ИЖС	0,9	1 проживающий	1	0,18	-179.290957 65.537056
ИЖС	0,9	1 проживающий	1	0,18	-179.290957 65.537056
ИЖС	1,8	1 проживающий	2	0,36	-179.290957 65.537056
ИЖС	0,9	1 проживающий	1	0,18	-179.290957 65.537056
ИЖС	1,8	1 проживающий	2	0,36	-179.478309 68.91702
ИЖС	1,8	1 проживающий	2	0,36	-175.838228 67.841008
ИЖС	4,5	1 проживающий	5	0,9	-175.838228 67.841008
ИЖС	2,7	1 проживающий	3	0,54	-175.838228 67.841008
ИЖС	3,6	1 проживающий	4	0,72	-175.838228 67.841008
ИЖС	2,7	1 проживающий	3	0,54	-175.838228 67.841008
ИЖС	1,8	1 проживающий	2	0,36	-175.838228 67.841008
ИЖС	0,9	1 проживающий	1	0,18	-175.838228 67.841008
ИЖС	1,8	1 проживающий	2	0,36	-175.838228 67.841008
ИЖС	2,7	1 проживающий	3	0,54	-175.838228 67.841008
ИЖС	2,7	1 проживающий	3	0,54	-175.838228 67.841008
ИЖС	0,9	1 проживающий	1	0,18	-175.838228 67.841008
ИЖС	1,8	1 проживающий	2	0,36	-175.838228 67.841008





Наименование источника образования отходов	Значение расчетной единицы 1 - объем м3	Наименование расчетной единицы - 2	Значение расчетной единицы - 2	Образование отходов м3	Географические координаты
ИЖС	2,7	1 проживающий	3	0,54	-175.838228 67.841008
ИЖС	2,7	1 проживающий	3	0,54	-175.838228 67.841008
ИЖС	8,1	1 проживающий	9	1,62	-175.838228 67.841008
ИЖС	0,9	1 проживающий	1	0,18	-175.838228 67.841008
ИЖС	1,8	1 проживающий	2	0,36	-175.838228 67.841008
ИЖС	0,9	1 проживающий	1	0,18	-175.838228 67.841008
ИЖС	0,9	1 проживающий	1	0,18	-175.838228 67.841008
ИЖС	1,8	1 проживающий	2	0,36	-175.838228 67.841008
ИЖС	0,9	1 проживающий	1	0,18	-175.838228 67.841008
ИЖС	1,8	1 проживающий	2	0,36	-175.838228 67.841008
ИЖС	0,9	1 проживающий	1	0,18	-175.838228 67.841008
ИЖС	1,8	1 проживающий	2	0,36	-175.838228 67.841008
ИЖС	0,9	1 проживающий	1	0,18	-175.838228 67.841008
ИЖС	1,8	1 проживающий	2	0,36	-175.838228 67.841008
ИЖС	0,9	1 проживающий	1	0,18	-175.838228 67.841008
ИЖС	1,8	1 проживающий	2	0,36	-175.838228 67.841008
ИЖС	1,8	1 проживающий	2	0,36	-175.838228 67.841008
ИЖС	1,8	1 проживающий	2	0,36	-175.838228 67.841008
ИЖС	1,8	1 проживающий	2	0,36	-175.838228 67.841008
ИЖС	3,6	1 проживающий	4	0,72	-175.838228 67.841008
ИЖС	5,4	1 проживающий	6	1,08	-175.838228 67.841008
ИЖС	2,7	1 проживающий	3	0,54	-175.838228 67.841008
ИЖС	0,9	1 проживающий	1	0,18	-175.838228 67.841008
ИЖС	1,8	1 проживающий	2	0,36	-175.838228 67.841008
ИЖС	4,5	1 проживающий	5	0,9	-175.838228 67.841008
ИЖС	5,4	1 проживающий	6	1,08	-175.838228 67.841008
ИЖС	1,8	1 проживающий	2	0,36	-175.838228 67.841008
ИЖС	5,4	1 проживающий	6	1,08	-175.838228 67.841008
ИЖС	7,2	1 проживающий	8	1,44	-175.838228 67.841008
ИЖС	3,6	1 проживающий	4	0,72	-175.838228 67.841008
ИЖС	3,6	1 проживающий	4	0,72	-175.838228 67.841008



Наименование источника образования отходов	Значение расчетной единицы 1 - объем м3	Наименование расчетной единицы - 2	Значение расчетной единицы - 2	Образование отходов м3	Географические координаты
ИЖС	0,9	1 проживающий	1	0,18	-175.838228 67.841008
ИЖС	1,8	1 проживающий	2	0,36	-175.838228 67.841008
ИЖС	3,6	1 проживающий	4	0,72	-175.838228 67.841008
ИЖС	2,7	1 проживающий	3	0,54	-175.838228 67.841008
ИЖС	8,1	1 проживающий	9	1,62	-175.838228 67.841008
ИЖС	0,9	1 проживающий	1	0,18	-175.838228 67.841008
ИЖС	1,8	1 проживающий	2	0,36	-175.838228 67.841008
ИЖС	1,8	1 проживающий	2	0,36	-175.838228 67.841008
ИЖС	6,3	1 проживающий	7	1,26	-175.838228 67.841008
ИЖС	4,5	1 проживающий	5	0,9	-175.838228 67.841008
ИЖС	5,4	1 проживающий	6	1,08	-175.838228 67.841008
ИЖС	7,2	1 проживающий	8	1,44	-175.838228 67.841008
ИЖС	0,9	1 проживающий	1	0,18	-175.838228 67.841008
ИЖС	0,9	1 проживающий	1	0,18	-175.838228 67.841008
ИЖС	2,7	1 проживающий	3	0,54	-175.838228 67.841008
ИЖС	0,9	1 проживающий	1	0,18	-175.838228 67.841008
ИЖС	3,6	1 проживающий	4	0,72	-174.924749 67.425543
ИЖС	1,8	1 проживающий	2	0,36	-174.924749 67.425543
ИЖС	8,1	1 проживающий	9	1,62	-174.924749 67.425543
ИЖС	1,8	1 проживающий	2	0,36	-174.924749 67.425543
ИЖС	2,7	1 проживающий	3	0,54	-174.924749 67.425543
ИЖС	1,8	1 проживающий	2	0,36	-174.924749 67.425543
ИЖС	4,5	1 проживающий	5	0,9	-174.924749 67.425543
ИЖС	2,7	1 проживающий	3	0,54	-174.924749 67.425543
ИЖС	5,4	1 проживающий	6	1,08	-174.924749 67.425543
ИЖС	4,5	1 проживающий	5	0,9	-174.924749 67.425543
ИЖС	8,1	1 проживающий	9	1,62	-174.924749 67.425543
ИЖС	5,4	1 проживающий	6	1,08	-174.924749 67.425543



Наименование источника образования отходов	Значение расчетной единицы 1 - объем м3	Наименование расчетной единицы - 2	Значение расчетной единицы - 2	Образование отходов м3	Географические координаты
ИЖС	1,8	1 проживающий	2	0,36	-174.924749 67.425543
ИЖС	2,7	1 проживающий	3	0,54	-174.924749 67.425543
ИЖС	4,5	1 проживающий	5	0,9	-174.924749 67.425543
ИЖС	2,7	1 проживающий	3	0,54	-174.924749 67.425543
ИЖС	0,9	1 проживающий	1	0,18	-174.924749 67.425543
ИЖС	2,7	1 проживающий	3	0,54	-174.924749 67.425543
ИЖС	4,5	1 проживающий	5	0,9	-174.924749 67.425543
ИЖС	4,5	1 проживающий	5	0,9	-174.924749 67.425543
ИЖС	2,7	1 проживающий	3	0,54	-174.924749 67.425543
ИЖС	1,8	1 проживающий	2	0,36	-174.924749 67.425543
ИЖС	1,8	1 проживающий	2	0,36	-174.924749 67.425543
ИЖС	0,9	1 проживающий	1	0,18	-174.924749 67.425543
ИЖС	0,9	1 проживающий	1	0,18	-174.924749 67.425543
ИЖС	2,7	1 проживающий	3	0,54	-174.924749 67.425543
ИЖС	3,6	1 проживающий	4	0,72	-174.924749 67.425543
ИЖС	5,4	1 проживающий	6	1,08	-174.924749 67.425543
ИЖС	2,7	1 проживающий	3	0,54	-174.924749 67.425543
ИЖС	3,6	1 проживающий	4	0,72	-174.924749 67.425543
ИЖС	3,6	1 проживающий	4	0,72	-174.924749 67.425543
ИЖС	3,6	1 проживающий	4	0,72	-174.924749 67.425543
ИЖС	4,5	1 проживающий	5	0,9	-174.924749 67.425543
ИЖС	5,4	1 проживающий	6	1,08	-174.924749 67.425543



Наименование источника образования отходов	Значение расчетной единицы 1 - объем м3	Наименование расчетной единицы - 2	Значение расчетной единицы - 2	Образование отходов м3	Географические координаты
ИЖС	5,4	1 проживающий	6	1,08	-174.924749 67.425543
ИЖС	4,5	1 проживающий	5	0,9	-174.924749 67.425543
ИЖС	3,6	1 проживающий	4	0,72	-174.924749 67.425543
ИЖС	2,7	1 проживающий	3	0,54	-174.924749 67.425543
ИЖС	0,9	1 проживающий	1	0,18	-174.924749 67.425543
ИЖС	4,5	1 проживающий	5	0,9	-174.924749 67.425543
ИЖС	3,6	1 проживающий	4	0,72	-174.924749 67.425543
ИЖС	0,9	1 проживающий	1	0,18	-174.924749 67.425543
ИЖС	0,9	1 проживающий	1	0,18	-174.924749 67.425543
ИЖС	1,8	1 проживающий	2	0,36	-174.924749 67.425543
ИЖС	0,9	1 проживающий	1	0,18	166.432624 68.059118
ИЖС	4,5	1 проживающий	5	0,9	166.43982 68.060925
ИЖС	0,9	1 проживающий	1	0,18	166.451139 68.057129
ИЖС	2,7	1 проживающий	3	0,54	166.451139 68.057129
ИЖС	0,9	1 проживающий	1	0,18	166.435113 68.066111
ИЖС	0,9	1 проживающий	1	0,18	166.435113 68.066111
ИЖС	1,8	1 проживающий	2	0,36	166.435113 68.066111
ИЖС	1,8	1 проживающий	2	0,36	166.451139 68.057129
ИЖС	1,8	1 проживающий	2	0,36	166.451139 68.057129
ИЖС	0,9	1 проживающий	1	0,18	166.432624 68.059118
ИЖС	3,6	1 проживающий	4	0,72	166.432624 68.059118
ИЖС	0,9	1 проживающий	1	0,18	166.432624 68.059118
ИЖС	0,9	1 проживающий	1	0,18	166.432624 68.059118
ИЖС	0,9	1 проживающий	1	0,18	166.434223 68.059484
ИЖС	1,8	1 проживающий	2	0,36	166.434223 68.059484
ИЖС	0,9	1 проживающий	1	0,18	166.451139 68.057129
ИЖС	0,9	1 проживающий	1	0,18	166.451139 68.057129
ИЖС	0,9	1 проживающий	1	0,18	166.435095 68.063203
ИЖС	0,9	1 проживающий	1	0,18	166.444716 68.044764
ИЖС	1,8	1 проживающий	2	0,36	166.444527 68.044972
ИЖС	2,7	1 проживающий	3	0,54	166.444356 68.045167
ИЖС	0,9	1 проживающий	1	0,18	166.444123 68.045416
ИЖС	0,9	1 проживающий	1	0,18	166.443925 68.045645





Наименование источника образования отходов	Значение расчетной единицы 1 - объем м3	Наименование расчетной единицы - 2	Значение расчетной единицы - 2	Образование отходов м3	Географические координаты
ИЖС	0,9	1 проживающий	1	0,18	166.433442 68.063622
ИЖС	4,5	1 проживающий	5	0,9	161.560369 68.344509
ИЖС	0,9	1 проживающий	1	0,18	161.560369 68.344509
ИЖС	0,9	1 проживающий	1	0,18	161.560369 68.344509
ИЖС	2,7	1 проживающий	3	0,54	161.560369 68.344509
ИЖС	1,8	1 проживающий	2	0,36	161.560369 68.344509
ИЖС	0,9	1 проживающий	1	0,18	161.560369 68.344509
ИЖС	9	1 проживающий	10	1,8	161.560369 68.344509
ИЖС	9,9	1 проживающий	11	1,98	161.560369 68.344509
ИЖС	3,6	1 проживающий	4	0,72	161.560369 68.344509
ИЖС	1,8	1 проживающий	2	0,36	161.560369 68.344509
ИЖС	9	1 проживающий	10	1,8	161.560369 68.344509
ИЖС	0,9	1 проживающий	1	0,18	161.560369 68.344509
ИЖС	0,9	1 проживающий	1	0,18	161.560369 68.344509
ИЖС	1,8	1 проживающий	2	0,36	161.560369 68.344509
ИЖС	0,9	1 проживающий	1	0,18	161.560369 68.344509
ИЖС	4,5	1 проживающий	5	0,9	161.560369 68.344509
ИЖС	0,9	1 проживающий	1	0,18	161.560369 68.344509
ИЖС	0,9	1 проживающий	1	0,18	161.560369 68.344509
ИЖС	1,8	1 проживающий	2	0,36	161.560369 68.344509
ИЖС	0,9	1 проживающий	1	0,18	161.560369 68.344509
ИЖС	0,9	1 проживающий	1	0,18	161.560369 68.344509
ИЖС	1,8	1 проживающий	2	0,36	161.560369 68.344509
ИЖС	1,8	1 проживающий	2	0,36	167.958009 67.25613
ИЖС	0,9	1 проживающий	1	0,18	167.958009 67.25613
ИЖС	0,9	1 проживающий	1	0,18	167.958009 67.25613
ИЖС	3,6	1 проживающий	4	0,72	167.958009 67.25613
ИЖС	0,9	1 проживающий	1	0,18	167.958009 67.25613
ИЖС	0,9	1 проживающий	1	0,18	167.958009 67.25613
ИЖС	0,9	1 проживающий	1	0,18	167.958009 67.25613
ИЖС	0,9	1 проживающий	1	0,18	167.958009 67.25613
ИЖС	1,8	1 проживающий	2	0,36	167.958009 67.25613
ИЖС	1,8	1 проживающий	2	0,36	167.958009 67.25613
ИЖС	4,5	1 проживающий	5	0,9	167.958009 67.25613
ИЖС	3,6	1 проживающий	4	0,72	167.958009 67.25613
ИЖС	0,9	1 проживающий	1	0,18	167.958009 67.25613
ИЖС	0,9	1 проживающий	1	0,18	167.958009 67.25613
ИЖС	1,8	1 проживающий	2	0,36	167.958009 67.25613
ИЖС	0,9	1 проживающий	1	0,18	167.958009 67.25613
ИЖС	0,9	1 проживающий	1	0,18	167.958009 67.25613
ИЖС	0,9	1 проживающий	1	0,18	167.958009 67.25613



Наименование источника образования отходов	Значение расчетной единицы 1 - объем м3	Наименование расчетной единицы - 2	Значение расчетной единицы - 2	Образование отходов м3	Географические координаты
ИЖС	0,9	1 проживающий	1	0,18	167.958009 67.25613
ИЖС	0,9	1 проживающий	1	0,18	167.958009 67.25613
ИЖС	2,7	1 проживающий	3	0,54	167.958009 67.25613
ИЖС	1,8	1 проживающий	2	0,36	167.958009 67.25613
ИЖС	1,8	1 проживающий	2	0,36	167.958009 67.25613
ИЖС	0,9	1 проживающий	1	0,18	167.958009 67.25613
ИЖС	2,7	1 проживающий	3	0,54	166.146421 67.841917
ИЖС	4,5	1 проживающий	5	0,9	166.146421 67.841917
ИЖС	0,9	1 проживающий	1	0,18	166.146421 67.841917
ИЖС	0,9	1 проживающий	1	0,18	166.146421 67.841917
ИЖС	0,9	1 проживающий	1	0,18	166.146421 67.841917
ИЖС	4,5	1 проживающий	5	0,9	166.146421 67.841917
ИЖС	0,9	1 проживающий	1	0,18	166.146421 67.841917
ИЖС	0,9	1 проживающий	1	0,18	166.146421 67.841917
ИЖС	1,8	1 проживающий	2	0,36	166.146421 67.841917
ИЖС	4,5	1 проживающий	5	0,9	166.146421 67.841917
ИЖС	0,9	1 проживающий	1	0,18	166.146421 67.841917
ИЖС	1,8	1 проживающий	2	0,36	166.146421 67.841917
ИЖС	0,9	1 проживающий	1	0,18	166.146421 67.841917
ИЖС	0,9	1 проживающий	1	0,18	166.146421 67.841917
ИЖС	1,8	1 проживающий	2	0,36	166.146421 67.841917
ИЖС	0,9	1 проживающий	1	0,18	166.146421 67.841917
ИЖС	1,8	1 проживающий	2	0,36	160.538697 65.230859
ИЖС	2,7	1 проживающий	3	0,54	160.538697 65.230859
ИЖС	0,9	1 проживающий	1	0,18	160.538697 65.230859
ИЖС	2,7	1 проживающий	3	0,54	160.538697 65.230859
ИЖС	0,9	1 проживающий	1	0,18	160.538697 65.230859
ИЖС	0,9	1 проживающий	1	0,18	160.538697 65.230859
ИЖС	0,9	1 проживающий	1	0,18	160.538697 65.230859
ИЖС	0,9	1 проживающий	1	0,18	160.538697 65.230859
ИЖС	7,2	1 проживающий	8	1,44	160.538697 65.230859
ИЖС	0,9	1 проживающий	1	0,18	160.538697 65.230859
ИЖС	1,8	1 проживающий	2	0,36	160.541185 65.229171
ИЖС	2,7	1 проживающий	3	0,54	160.549809 65.226047
ИЖС	0,9	1 проживающий	1	0,18	160.549809 65.226047
ИЖС	0,9	1 проживающий	1	0,18	160.549809 65.226047
ИЖС	0,9	1 проживающий	1	0,18	160.549809 65.226047
ИЖС	3,6	1 проживающий	4	0,72	160.549809 65.226047
ИЖС	2,7	1 проживающий	3	0,54	160.549809 65.226047
ИЖС	0,9	1 проживающий	1	0,18	160.538697 65.230859
ИЖС	4,5	1 проживающий	5	0,9	160.538697 65.230859
ИЖС	0,9	1 проживающий	1	0,18	160.538697 65.230859
ИЖС	0,9	1 проживающий	1	0,18	160.538697 65.230859
ИЖС	1,8	1 проживающий	2	0,36	160.538697 65.230859



Наименование источника образования отходов	Значение расчетной единицы 1 - объем м3	Наименование расчетной единицы - 2	Значение расчетной единицы - 2	Образование отходов м3	Географические координаты
ИЖС	0,9	1 проживающий	1	0,18	160.538697 65.230859
ИЖС	2,7	1 проживающий	3	0,54	160.538697 65.230859
ИЖС	0,9	1 проживающий	1	0,18	160.538697 65.230859
ИЖС	0,9	1 проживающий	1	0,18	160.538697 65.230859
ИЖС	1,8	1 проживающий	2	0,36	160.538697 65.230859
ИЖС	0,9	1 проживающий	1	0,18	160.537592 65.235572
ИЖС	1,8	1 проживающий	2	0,36	160.540476 65.234194
ИЖС	1,8	1 проживающий	2	0,36	160.538697 65.230859
ИЖС	0,9	1 проживающий	1	0,18	160.538697 65.230859
ИЖС	0,9	1 проживающий	1	0,18	160.538697 65.230859
ИЖС	2,7	1 проживающий	3	0,54	160.538697 65.230859
ИЖС	0,9	1 проживающий	1	0,18	160.538697 65.230859
ИЖС	0,9	1 проживающий	1	0,18	160.538697 65.230859
ИЖС	0,9	1 проживающий	1	0,18	160.538697 65.230859
ИЖС	0,9	1 проживающий	1	0,18	160.538697 65.230859
ИЖС	6,3	1 проживающий	7	1,26	160.544671 65.226017
ИЖС	0,9	1 проживающий	1	0,18	160.544671 65.226017
ИЖС	0,9	1 проживающий	1	0,18	160.544671 65.226017
ИЖС	1,8	1 проживающий	2	0,36	160.544671 65.226017
ИЖС	4,5	1 проживающий	5	0,9	160.544671 65.226017
ИЖС	0,9	1 проживающий	1	0,18	160.544671 65.226017
ИЖС	6,3	1 проживающий	7	1,26	160.540476 65.234194
ИЖС	4,5	1 проживающий	5	0,9	160.540476 65.234194
ИЖС	5,4	1 проживающий	6	1,08	160.540476 65.234194
ИЖС	3,6	1 проживающий	4	0,72	160.540476 65.234194
ИЖС	3,6	1 проживающий	4	0,72	160.538697 65.230859
ИЖС	10,8	1 проживающий	12	2,16	160.538697 65.230859
ИЖС	0,9	1 проживающий	1	0,18	160.538697 65.230859
ИЖС	1,8	1 проживающий	2	0,36	160.540476 65.234194
ИЖС	1,8	1 проживающий	2	0,36	160.537592 65.235572
ИЖС	1,8	1 проживающий	2	0,36	164.173559 68.11042
ИЖС	1,8	1 проживающий	2	0,36	164.173559 68.11042
ИЖС	0,9	1 проживающий	1	0,18	164.173559 68.11042
ИЖС	9	1 проживающий	10	1,8	164.173559 68.11042
ИЖС	5,4	1 проживающий	6	1,08	164.173559 68.11042
ИЖС	1,8	1 проживающий	2	0,36	164.173559 68.11042
ИЖС	1,8	1 проживающий	2	0,36	164.173559 68.11042
ИЖС	0,9	1 проживающий	1	0,18	164.173559 68.11042
ИЖС	2,7	1 проживающий	3	0,54	164.173559 68.11042
ИЖС	0,9	1 проживающий	1	0,18	164.173559 68.11042
ИЖС	1,8	1 проживающий	2	0,36	164.173559 68.11042
ИЖС	0,9	1 проживающий	1	0,18	164.173559 68.11042
ИЖС	0,9	1 проживающий	1	0,18	164.173559 68.11042
ИЖС	1,8	1 проживающий	2	0,36	164.173559 68.11042
ИЖС	0,9	1 проживающий	1	0,18	164.173559 68.11042



Наименование источника образования отходов	Значение расчетной единицы 1 - объем м3	Наименование расчетной единицы - 2	Значение расчетной единицы - 2	Образование отходов м3	Географические координаты
ИЖС	0,9	1 проживающий	1	0,18	164.173559 68.11042
ИЖС	0,9	1 проживающий	1	0,18	164.173559 68.11042
ИЖС	0,9	1 проживающий	1	0,18	164.173559 68.11042
ИЖС	5,4	1 проживающий	6	1,08	164.173559 68.11042
ИЖС	1,8	1 проживающий	2	0,36	164.173559 68.11042
ИЖС	6,3	1 проживающий	7	1,26	164.173559 68.11042
ИЖС	2,7	1 проживающий	3	0,54	164.173559 68.11042
ИЖС	2,7	1 проживающий	3	0,54	167.998047 69.937701
ИЖС	0,9	1 проживающий	1	0,18	167.998047 69.937701
ИЖС	2,7	1 проживающий	3	0,54	167.998047 69.937701
ИЖС	0,9	1 проживающий	1	0,18	167.998047 69.937701
ИЖС	3,6	1 проживающий	4	0,72	167.998047 69.937701
ИЖС	5,4	1 проживающий	6	1,08	167.998047 69.937701
ИЖС	5,4	1 проживающий	6	1,08	170.71536 68.896671
ИЖС	9	1 проживающий	10	1,8	170.71536 68.896671
ИЖС	0,9	1 проживающий	1	0,18	175.74686 69.876572
ИЖС	0,9	1 проживающий	1	0,18	175.74686 69.876572
ИЖС	0,9	1 проживающий	1	0,18	175.74686 69.876572
ИЖС	1,8	1 проживающий	2	0,36	175.74686 69.876572
ИЖС	2,7	1 проживающий	3	0,54	175.74686 69.876572
ИЖС	1,8	1 проживающий	2	0,36	175.74686 69.876572
ИЖС	6,3	1 проживающий	7	1,26	-171.011041 65.584899
ИЖС	5,4	1 проживающий	6	1,08	-171.011041 65.584899
ИЖС	1,8	1 проживающий	2	0,36	-171.011041 65.584899
ИЖС	3,6	1 проживающий	4	0,72	-171.700516 65.502543
ИЖС	2,7	1 проживающий	3	0,54	-171.700516 65.502543
ИЖС	0,9	1 проживающий	1	0,18	-171.700516 65.502543
ИЖС	0,9	1 проживающий	1	0,18	-171.700516 65.502543
ИЖС	0,9	1 проживающий	1	0,18	-171.700516 65.502543
ИЖС	6,3	1 проживающий	7	1,26	-172.964293 67.037129
ИЖС	6,3	1 проживающий	7	1,26	-172.964293 67.037129
ИЖС	3,6	1 проживающий	4	0,72	-172.964293 67.037129
ИЖС	0,9	1 проживающий	1	0,18	-172.964293 67.037129
ИЖС	0,9	1 проживающий	1	0,18	-172.964293 67.037129
ИЖС	4,5	1 проживающий	5	0,9	-172.964293 67.037129
ИЖС	0,9	1 проживающий	1	0,18	-172.964293 67.037129
ИЖС	1,8	1 проживающий	2	0,36	-172.964293 67.037129
ИЖС	2,7	1 проживающий	3	0,54	-172.964293 67.037129
ИЖС	0,9	1 проживающий	1	0,18	-172.964293 67.037129
ИЖС	0,9	1 проживающий	1	0,18	-172.964293 67.037129
ИЖС	2,7	1 проживающий	3	0,54	-172.964293 67.037129
ИЖС	4,5	1 проживающий	5	0,9	-172.964293 67.037129





Наименование источника образования отходов	Значение расчетной единицы 1 - объем м3	Наименование расчетной единицы - 2	Значение расчетной единицы - 2	Образование отходов м3	Географические координаты
ИЖС	6,3	1 проживающий	7	1,26	-172.964293 67.037129
ИЖС	5,4	1 проживающий	6	1,08	-169.826251 66.160474
ИЖС	4,5	1 проживающий	5	0,9	-169.826251 66.160474
ИЖС	1,8	1 проживающий	2	0,36	-169.826251 66.160474
ИЖС	1,8	1 проживающий	2	0,36	-169.826251 66.160474
ИЖС	0,9	1 проживающий	1	0,18	-169.826251 66.160474
ИЖС	3,6	1 проживающий	4	0,72	-169.826251 66.160474
ИЖС	0,9	1 проживающий	1	0,18	-169.826251 66.160474
ИЖС	0,9	1 проживающий	1	0,18	-169.826251 66.160474
ИЖС	3,6	1 проживающий	4	0,72	-169.826251 66.160474
ИЖС	3,6	1 проживающий	4	0,72	-169.826251 66.160474
ИЖС	0,9	1 проживающий	1	0,18	-169.826251 66.160474
ИЖС	2,7	1 проживающий	3	0,54	-169.826251 66.160474
ИЖС	4,5	1 проживающий	5	0,9	-169.826251 66.160474
ИЖС	2,7	1 проживающий	3	0,54	-169.826251 66.160474
ИЖС	0,9	1 проживающий	1	0,18	-169.826251 66.160474
ИЖС	4,5	1 проживающий	5	0,9	-169.826251 66.160474
ИЖС	6,3	1 проживающий	7	1,26	-169.826251 66.160474
ИЖС	1,8	1 проживающий	2	0,36	-169.91586 66.172034
ИЖС	0,9	1 проживающий	1	0,18	-169.91586 66.172034
ИЖС	4,5	1 проживающий	5	0,9	-169.91586 66.172034
ИЖС	1,8	1 проживающий	2	0,36	-169.91586 66.172034
ИЖС	1,8	1 проживающий	2	0,36	-169.91586 66.172034
ИЖС	3,6	1 проживающий	4	0,72	-169.91586 66.172034
ИЖС	3,6	1 проживающий	4	0,72	-169.91586 66.172034
ИЖС	2,7	1 проживающий	3	0,54	-169.91586 66.172034
ИЖС	1,8	1 проживающий	2	0,36	-169.91586 66.172034
ИЖС	0,9	1 проживающий	1	0,18	-169.91586 66.172034
ИЖС	0,9	1 проживающий	1	0,18	-169.91586 66.172034
ИЖС	0,9	1 проживающий	1	0,18	-169.91586 66.172034
ИЖС	1,8	1 проживающий	2	0,36	-169.91586 66.172034
ИЖС	2,7	1 проживающий	3	0,54	-169.91586 66.172034
ИЖС	4,5	1 проживающий	5	0,9	-169.91586 66.172034
ИЖС	2,7	1 проживающий	3	0,54	-169.91586 66.172034
ИЖС	1,8	1 проживающий	2	0,36	-169.91586 66.172034
ИЖС	1,8	1 проживающий	2	0,36	-169.91586 66.172034
ИЖС	3,6	1 проживающий	4	0,72	-169.91586 66.172034
ИЖС	8,1	1 проживающий	9	1,62	-169.91586 66.172034
ИЖС	3,6	1 проживающий	4	0,72	-169.91586 66.172034
ИЖС	0,9	1 проживающий	1	0,18	-169.91586 66.172034
ИЖС	1,8	1 проживающий	2	0,36	-169.91586 66.172034
ИЖС	2,7	1 проживающий	3	0,54	-169.91586 66.172034
ИЖС	4,5	1 проживающий	5	0,9	-169.91586 66.172034
ИЖС	0,9	1 проживающий	1	0,18	-169.91586 66.172034
ИЖС	2,7	1 проживающий	3	0,54	-169.91586 66.172034



Наименование источника образования отходов	Значение расчетной единицы 1 - объем м3	Наименование расчетной единицы - 2	Значение расчетной единицы - 2	Образование отходов м3	Географические координаты
ИЖС	1,8	1 проживающий	2	0,36	-169.91586 66.172034
ИЖС	8,1	1 проживающий	9	1,62	-169.91586 66.172034
ИЖС	2,7	1 проживающий	3	0,54	-169.91586 66.172034
ИЖС	3,6	1 проживающий	4	0,72	-169.91586 66.172034
ИЖС	0,9	1 проживающий	1	0,18	-169.91586 66.172034
ИЖС	6,3	1 проживающий	7	1,26	-169.91586 66.172034
ИЖС	3,6	1 проживающий	4	0,72	-169.91586 66.172034
ИЖС	0,9	1 проживающий	1	0,18	-169.91586 66.172034
ИЖС	7,2	1 проживающий	8	1,44	-169.91586 66.172034
ИЖС	3,6	1 проживающий	4	0,72	-169.826082 66.161969
ИЖС	3,6	1 проживающий	4	0,72	-169.826082 66.161969
ИЖС	2,7	1 проживающий	3	0,54	-169.826082 66.161969
ИЖС	3,6	1 проживающий	4	0,72	-169.826082 66.161969
ИЖС	0,9	1 проживающий	1	0,18	-169.826082 66.161969
ИЖС	1,8	1 проживающий	2	0,36	-169.826082 66.161969
ИЖС	4,5	1 проживающий	5	0,9	-171.864593 66.953676
ИЖС	2,7	1 проживающий	3	0,54	-171.864593 66.953676
ИЖС	0,9	1 проживающий	1	0,18	-171.864593 66.953676
ИЖС	2,7	1 проживающий	3	0,54	-171.864593 66.953676
ИЖС	3,6	1 проживающий	4	0,72	-171.864593 66.953676
ИЖС	0,9	1 проживающий	1	0,18	-171.864593 66.953676
ИЖС	1,8	1 проживающий	2	0,36	-171.864593 66.953676
ИЖС	3,6	1 проживающий	4	0,72	-171.864593 66.953676
ИЖС	1,8	1 проживающий	2	0,36	-171.864593 66.953676
ИЖС	2,7	1 проживающий	3	0,54	-171.864593 66.953676
ИЖС	5,4	1 проживающий	6	1,08	-171.864593 66.953676
ИЖС	0,9	1 проживающий	1	0,18	-171.864593 66.953676
ИЖС	5,4	1 проживающий	6	1,08	-171.864593 66.953676
ИЖС	5,4	1 проживающий	6	1,08	-171.864593 66.953676
ИЖС	2,7	1 проживающий	3	0,54	-171.864593 66.953676
ИЖС	5,4	1 проживающий	6	1,08	-171.864593 66.953676
ИЖС	3,6	1 проживающий	4	0,72	-171.864593 66.953676
ИЖС	4,5	1 проживающий	5	0,9	-170.279103 66.296979
ИЖС	1,8	1 проживающий	2	0,36	-170.279103 66.296979
ИЖС	3,6	1 проживающий	4	0,72	-170.278573 66.297709
ИЖС	5,4	1 проживающий	6	1,08	-170.278573 66.297709
ИЖС	3,6	1 проживающий	4	0,72	-170.278573 66.297709
ИЖС	5,4	1 проживающий	6	1,08	-170.278573 66.297709
ИЖС	2,7	1 проживающий	3	0,54	-170.278573 66.297709
ИЖС	2,7	1 проживающий	3	0,54	-170.278573 66.297709
ИЖС	3,6	1 проживающий	4	0,72	-170.278573 66.297709
ИЖС	0,9	1 проживающий	1	0,18	-170.278573 66.297709
ИЖС	4,5	1 проживающий	5	0,9	-170.278573 66.297709
ИЖС	3,6	1 проживающий	4	0,72	-170.278573 66.297709
ИЖС	2,7	1 проживающий	3	0,54	-170.278573 66.297709



Наименование источника образования отходов	Значение расчетной единицы 1 - объем м3	Наименование расчетной единицы - 2	Значение расчетной единицы - 2	Образование отходов м3	Географические координаты
ИЖС	3,6	1 проживающий	4	0,72	-170.278573 66.297709
ИЖС	1,8	1 проживающий	2	0,36	-170.278573 66.297709
ИЖС	7,2	1 проживающий	8	1,44	-170.278573 66.297709
ИЖС	5,4	1 проживающий	6	1,08	-170.278573 66.297709
ИЖС	1,8	1 проживающий	2	0,36	-170.278573 66.297709
ИЖС	1,8	1 проживающий	2	0,36	-170.278573 66.297709
ИЖС	4,5	1 проживающий	5	0,9	-170.278743 66.297391
ИЖС	2,7	1 проживающий	3	0,54	-170.278743 66.297391
ИЖС	1,8	1 проживающий	2	0,36	-170.278743 66.297391
ИЖС	3,6	1 проживающий	4	0,72	-170.278743 66.297391
ИЖС	2,7	1 проживающий	3	0,54	-170.278743 66.297391
ИЖС	5,4	1 проживающий	6	1,08	-170.278743 66.297391
ИЖС	9	1 проживающий	10	1,8	-170.278743 66.297391
ИЖС	2,7	1 проживающий	3	0,54	-170.278743 66.297391
ИЖС	5,4	1 проживающий	6	1,08	-170.278743 66.297391
ИЖС	1,8	1 проживающий	2	0,36	-170.278743 66.297391
ИЖС	6,3	1 проживающий	7	1,26	-170.27895 66.297019
ИЖС	6,3	1 проживающий	7	1,26	-170.27895 66.297019
ИЖС	3,6	1 проживающий	4	0,72	-170.27895 66.297019
ИЖС	0,9	1 проживающий	1	0,18	-170.27895 66.297019
ИЖС	8,1	1 проживающий	9	1,62	-170.27895 66.297019
ИЖС	5,4	1 проживающий	6	1,08	-170.27895 66.297019
МКД	21,6	1 проживающий	18	4,32	171.040631 64.165339
МКД	21,6	1 проживающий	18	4,32	171.040631 64.165339
МКД	21,6	1 проживающий	18	4,32	171.040631 64.165339
МКД	21,6	1 проживающий	18	4,32	171.040631 64.165339
МКД	21,6	1 проживающий	18	4,32	171.040631 64.165339
МКД	21,6	1 проживающий	18	4,32	171.040631 64.165339
МКД	21,6	1 проживающий	18	4,32	171.040631 64.165339
МКД	21,6	1 проживающий	18	4,32	171.040631 64.165339
МКД	21,6	1 проживающий	18	4,32	171.040631 64.165339
МКД	21,6	1 проживающий	18	4,32	171.040631 64.165339
МКД	21,6	1 проживающий	18	4,32	171.040631 64.165339

Вид отходов	Категория жилья	Код района	Код поселения	Код населенного пункта	Адрес источника образования отходов
ТКО	Многоквартирные дома (кроме ГО Анадырь)	603	405	101	АО Чукотский, р-н Анадырский, с Ваеги, ул Школьная, д. 2
ТКО	Многоквартирные дома (кроме ГО Анадырь)	603	405	101	АО Чукотский, р-н Анадырский, с Ваеги, ул Школьная, д. 4
ТКО	Многоквартирные дома (кроме ГО Анадырь)	603	405	101	АО Чукотский, р-н Анадырский, с Ваеги, пер Почтовый, д. 7
ТКО	Многоквартирные дома (кроме ГО Анадырь)	603	405	101	АО Чукотский, р-н Анадырский, с Ваеги, пер Почтовый, д. 8
ТКО	Многоквартирные дома (кроме ГО Анадырь)	603	405	101	АО Чукотский, р-н Анадырский, с Ваеги, пер Почтовый, д. 12
ТКО	Многоквартирные дома (кроме ГО Анадырь)	603	405	101	АО Чукотский, р-н Анадырский, с Ваеги, пер Почтовый, д. 21
ТКО	Многоквартирные дома (кроме ГО Анадырь)	603	405	101	АО Чукотский, р-н Анадырский, с Ваеги, ул Речная, д. 1
ТКО	Многоквартирные дома (кроме ГО Анадырь)	603	405	101	АО Чукотский, р-н Анадырский, с Ваеги, ул Речная, д. 8
ТКО	Многоквартирные дома (кроме ГО Анадырь)	603	405	101	АО Чукотский, р-н Анадырский, с Ваеги, ул Центральная, д. 19
ТКО	Многоквартирные дома (кроме ГО Анадырь)	603	405	101	АО Чукотский, р-н Анадырский, с Ваеги, ул Центральная, д. 20
ТКО	Многоквартирные дома (кроме ГО Анадырь)	603	405	101	АО Чукотский, р-н Анадырский, с Ваеги, ул Центральная, д. 22
ТКО	Многоквартирные дома (кроме ГО Анадырь)	603	405	101	АО Чукотский, р-н Анадырский, с Ваеги, ул Центральная, д. 23
ТКО	Многоквартирные дома (кроме ГО Анадырь)	603	428	101	АО Чукотский, р-н Анадырский, с Ламутское, д. 5
ТКО	Многоквартирные дома (кроме ГО Анадырь)	603	428	101	АО Чукотский, р-н Анадырский, с Ламутское, д. 6
ТКО	Многоквартирные дома (кроме ГО Анадырь)	603	428	101	АО Чукотский, р-н Анадырский, с Ламутское, д. 15
ТКО	Многоквартирные дома (кроме ГО Анадырь)	603	428	101	АО Чукотский, р-н Анадырский, с Ламутское, д. 16
ТКО	Многоквартирные дома (кроме ГО Анадырь)	603	428	101	АО Чукотский, р-н Анадырский, с Ламутское, д. 17
ТКО	Многоквартирные дома (кроме ГО Анадырь)	603	428	101	АО Чукотский, р-н Анадырский, с Ламутское, д. 18
ТКО	Многоквартирные дома (кроме ГО Анадырь)	603	428	101	АО Чукотский, р-н Анадырский, с Ламутское, д. 19
ТКО	Многоквартирные дома (кроме ГО Анадырь)	603	428	101	АО Чукотский, р-н Анадырский, с Ламутское, д. 20
ТКО	Многоквартирные дома (кроме ГО Анадырь)	603	428	101	АО Чукотский, р-н Анадырский, с Ламутское, д. 21
ТКО	Многоквартирные дома (кроме ГО Анадырь)	603	428	101	АО Чукотский, р-н Анадырский, с Ламутское, д. 22

Наименование источника образования отходов	Значение расчетной единицы 1 - объем м3	Наименование расчетной единицы - 2	Значение расчетной единицы - 2	Образование отходов м3	Географические координаты
МКД	21,6	1 проживающий	18	4,32	171.040631 64.165339
МКД	21,6	1 проживающий	18	4,32	171.040631 64.165339
МКД	21,6	1 проживающий	18	4,32	171.040631 64.165339
МКД	21,6	1 проживающий	18	4,32	171.040631 64.165339
МКД	21,6	1 проживающий	18	4,32	171.040631 64.165339
МКД	21,6	1 проживающий	18	4,32	171.040631 64.165339
МКД	21,6	1 проживающий	18	4,32	171.040631 64.165339
МКД	20,4	1 проживающий	17	4,08	171.040631 64.165339
МКД	20,4	1 проживающий	17	4,08	171.040631 64.165339
МКД	20,4	1 проживающий	17	4,08	171.040631 64.165339
МКД	20,4	1 проживающий	17	4,08	171.040631 64.165339
МКД	20,4	1 проживающий	17	4,08	171.040631 64.165339
МКД	8,4	1 проживающий	7	1,68	168.853791 65.534654
МКД	8,4	1 проживающий	7	1,68	168.853791 65.534654
МКД	8,4	1 проживающий	7	1,68	168.853791 65.534654
МКД	7,2	1 проживающий	6	1,44	168.853791 65.534654
МКД	7,2	1 проживающий	6	1,44	168.853791 65.534654
МКД	7,2	1 проживающий	6	1,44	168.853791 65.534654
МКД	7,2	1 проживающий	6	1,44	168.853791 65.534654
МКД	7,2	1 проживающий	6	1,44	168.853791 65.534654
МКД	7,2	1 проживающий	6	1,44	168.853791 65.534654
МКД	7,2	1 проживающий	6	1,44	168.853791 65.534654
МКД	7,2	1 проживающий	6	1,44	168.853791 65.534654





Наименование источника образования отходов	Значение расчетной единицы 1 - объем м3	Наименование расчетной единицы - 2	Значение расчетной единицы - 2	Образование отходов м3	Географические координаты
МКД	7,2	1 проживающий	6	1,44	168.853791 65.534654
МКД	7,2	1 проживающий	6	1,44	168.853791 65.534654
МКД	7,2	1 проживающий	6	1,44	168.853791 65.534654
МКД	7,2	1 проживающий	6	1,44	168.853791 65.534654
МКД	7,2	1 проживающий	6	1,44	168.853791 65.534654
МКД	7,2	1 проживающий	6	1,44	168.853791 65.534654
МКД	7,2	1 проживающий	6	1,44	168.853791 65.534654
МКД	7,2	1 проживающий	6	1,44	168.853791 65.534654
МКД	7,2	1 проживающий	6	1,44	168.853791 65.534654
МКД	7,2	1 проживающий	6	1,44	168.853791 65.534654
МКД	7,2	1 проживающий	6	1,44	168.853791 65.534654
МКД	16,8	1 проживающий	14	3,36	170.418961 64.675992
МКД	16,8	1 проживающий	14	3,36	170.418961 64.675992
МКД	16,8	1 проживающий	14	3,36	170.418961 64.675992
МКД	16,8	1 проживающий	14	3,36	170.418898 64.675568
МКД	16,8	1 проживающий	14	3,36	170.418854 64.675153
МКД	16,8	1 проживающий	14	3,36	170.418854 64.675153
МКД	16,8	1 проживающий	14	3,36	170.418377 64.676142
МКД	16,8	1 проживающий	14	3,36	170.411308 64.681677
МКД	16,8	1 проживающий	14	3,36	170.411308 64.681677
МКД	16,8	1 проживающий	14	3,36	170.410715 64.682489
МКД	16,8	1 проживающий	14	3,36	170.410715 64.682489

Вид отходов	Категория жилья	Код района	Код поселения	Код населенного пункта	Адрес источника образования отходов
ТКО	Многоквартирные дома (кроме ГО Анадырь)	603	430	101	АО Чукотский, р-н Анадырский, с Марково, ул Берзина, д. 11
ТКО	Многоквартирные дома (кроме ГО Анадырь)	603	430	101	АО Чукотский, р-н Анадырский, с Марково, ул Берзина, д. 12
ТКО	Многоквартирные дома (кроме ГО Анадырь)	603	430	101	АО Чукотский, р-н Анадырский, с Марково, ул Берзина, д. 13
ТКО	Многоквартирные дома (кроме ГО Анадырь)	603	430	101	АО Чукотский, р-н Анадырский, с Марково, ул Берзина, д. 18
ТКО	Многоквартирные дома (кроме ГО Анадырь)	603	430	101	АО Чукотский, р-н Анадырский, с Марково, ул Берзина, д. 22, к. а
ТКО	Многоквартирные дома (кроме ГО Анадырь)	603	430	101	АО Чукотский, р-н Анадырский, с Марково, ул Берзина, д. 24, к. а
ТКО	Многоквартирные дома (кроме ГО Анадырь)	603	430	101	АО Чукотский, р-н Анадырский, с Марково, ул Строительная, д. 10
ТКО	Многоквартирные дома (кроме ГО Анадырь)	603	430	101	АО Чукотский, р-н Анадырский, с Марково, ул Строительная, д. 11
ТКО	Многоквартирные дома (кроме ГО Анадырь)	603	430	101	АО Чукотский, р-н Анадырский, с Марково, ул Строительная, д. 12
ТКО	Многоквартирные дома (кроме ГО Анадырь)	603	430	101	АО Чукотский, р-н Анадырский, с Марково, ул Строительная, д. 18
ТКО	Многоквартирные дома (кроме ГО Анадырь)	603	430	101	АО Чукотский, р-н Анадырский, с Марково, ул Набережная, д. 15
ТКО	Многоквартирные дома (кроме ГО Анадырь)	603	430	101	АО Чукотский, р-н Анадырский, с Марково, ул Набережная, д. 16
ТКО	Многоквартирные дома (кроме ГО Анадырь)	603	430	101	АО Чукотский, р-н Анадырский, с Марково, ул Набережная, д. 30
ТКО	Многоквартирные дома (кроме ГО Анадырь)	603	430	101	АО Чукотский, р-н Анадырский, с Марково, ул Совхозная, д. 1, к. б
ТКО	Многоквартирные дома (кроме ГО Анадырь)	603	430	101	АО Чукотский, р-н Анадырский, с Марково, ул Совхозная, д. 17
ТКО	Многоквартирные дома (кроме ГО Анадырь)	603	430	101	АО Чукотский, р-н Анадырский, с Марково, ул Березкина, д. 20
ТКО	Многоквартирные дома (кроме ГО Анадырь)	603	430	101	АО Чукотский, р-н Анадырский, с Марково, ул Березкина, д. 22
ТКО	Многоквартирные дома (кроме ГО Анадырь)	603	430	101	АО Чукотский, р-н Анадырский, с Марково, ул Полярная, д. 1
ТКО	Многоквартирные дома (кроме ГО Анадырь)	603	430	101	АО Чукотский, р-н Анадырский, с Марково, ул Полярная, д. 3
ТКО	Многоквартирные дома (кроме ГО Анадырь)	603	430	101	АО Чукотский, р-н Анадырский, с Марково, ул Полярная, д. 5
ТКО	Многоквартирные дома (кроме ГО Анадырь)	603	430	101	АО Чукотский, р-н Анадырский, с Марково, ул Полярная, д. 7
ТКО	Многоквартирные дома (кроме ГО Анадырь)	603	430	101	АО Чукотский, р-н Анадырский, с Марково, ул Полярная, д. 9

Наименование источника образования отходов	Значение расчетной единицы 1 - объем м3	Наименование расчетной единицы - 2	Значение расчетной единицы - 2	Образование отходов м3	Географические координаты
МКД	16,8	1 проживающий	14	3,36	170.412682 64.681477
МКД	16,8	1 проживающий	14	3,36	170.410715 64.682489
МКД	16,8	1 проживающий	14	3,36	170.412682 64.681477
МКД	16,8	1 проживающий	14	3,36	170.412089 64.682942
МКД	16,8	1 проживающий	14	3,36	170.411254 64.683142
МКД	16,8	1 проживающий	14	3,36	170.411946 64.682281
МКД	16,8	1 проживающий	14	3,36	170.408146 64.681665
МКД	16,8	1 проживающий	14	3,36	170.408146 64.681665
МКД	16,8	1 проживающий	14	3,36	170.408146 64.681665
МКД	16,8	1 проживающий	14	3,36	170.405639 64.681265
МКД	16,8	1 проживающий	14	3,36	170.406448 64.681839
МКД	16,8	1 проживающий	14	3,36	170.406448 64.681839
МКД	16,8	1 проживающий	14	3,36	170.406448 64.681839
МКД	16,8	1 проживающий	14	3,36	170.401678 64.680419
МКД	16,8	1 проживающий	14	3,36	170.40325 64.681165
МКД	16,8	1 проживающий	14	3,36	170.406448 64.681839
МКД	16,8	1 проживающий	14	3,36	170.406448 64.681839
МКД	16,8	1 проживающий	14	3,36	170.405334 64.682808
МКД	16,8	1 проживающий	14	3,36	170.407741 64.68315
МКД	16,8	1 проживающий	14	3,36	170.406385 64.682966
МКД	16,8	1 проживающий	14	3,36	170.407005 64.683046
МКД	16,8	1 проживающий	14	3,36	170.404732 64.682719



Наименование источника образования отходов	Значение расчетной единицы 1 - объем м3	Наименование расчетной единицы - 2	Значение расчетной единицы - 2	Образование отходов м3	Географические координаты
МКД	16,8	1 проживающий	14	3,36	170.413293 64.683446
МКД	16,8	1 проживающий	14	3,36	170.413293 64.683446
МКД	16,8	1 проживающий	14	3,36	170.413068 64.683023
МКД	16,8	1 проживающий	14	3,36	170.413068 64.683023
МКД	16,8	1 проживающий	14	3,36	170.413068 64.683023
МКД	15,6	1 проживающий	13	3,12	170.412413 64.682466
МКД	15,6	1 проживающий	13	3,12	170.414847 64.681865
МКД	15,6	1 проживающий	13	3,12	170.412952 64.682562
МКД	38,4	1 проживающий	32	7,68	177.052939 62.538522
МКД	38,4	1 проживающий	32	7,68	177.049606 62.540011
МКД	15,6	1 проживающий	13	3,12	-172.859136 64.498365
ИЖС	1,8	1 проживающий	2	0,36	-172.859136 64.498365
ИЖС	1,8	1 проживающий	2	0,36	-172.859136 64.498365
ИЖС	1,8	1 проживающий	2	0,36	-172.859136 64.498365
ИЖС	1,8	1 проживающий	2	0,36	-172.859136 64.498365
ИЖС	1,8	1 проживающий	2	0,36	-172.859136 64.498365
ИЖС	1,8	1 проживающий	2	0,36	-172.859136 64.498365
ИЖС	1,8	1 проживающий	2	0,36	-172.859136 64.498365
ИЖС	1,8	1 проживающий	2	0,36	-172.859136 64.498365
МКД	15,6	1 проживающий	13	3,12	-172.857591 64.49759
МКД	15,6	1 проживающий	13	3,12	-172.857591 64.49759
ИЖС	1,8	1 проживающий	2	0,36	-172.857591 64.49759
ИЖС	1,8	1 проживающий	2	0,36	-172.857591 64.49759
ИЖС	1,8	1 проживающий	2	0,36	-172.857591 64.49759
ИЖС	1,8	1 проживающий	2	0,36	-172.857591 64.49759
ИЖС	1,8	1 проживающий	2	0,36	-172.857591 64.49759
ИЖС	1,8	1 проживающий	2	0,36	-172.857591 64.49759
ИЖС	1,8	1 проживающий	2	0,36	-172.857591 64.49759
ИЖС	1,8	1 проживающий	2	0,36	-172.857591 64.49759
ИЖС	1,8	1 проживающий	2	0,36	-172.857591 64.49759
ИЖС	1,8	1 проживающий	2	0,36	-172.857591 64.49759
ИЖС	1,8	1 проживающий	2	0,36	-172.857591 64.49759
ИЖС	1,8	1 проживающий	2	0,36	-172.857591 64.49759













Наименование источника образования отходов	Значение расчетной единицы 1 - объем м3	Наименование расчетной единицы - 2	Значение расчетной единицы - 2	Образование отходов м3	Географические координаты
ИЖС	1,8	1 проживающий	2	0,36	-172.857959 64.498171
ИЖС	1,8	1 проживающий	2	0,36	-172.857959 64.498171
МКД	15,6	1 проживающий	13	3,12	-175.384345 64.794677
МКД	15,6	1 проживающий	13	3,12	-175.384345 64.794677
МКД	15,6	1 проживающий	13	3,12	-175.384345 64.794677
МКД	15,6	1 проживающий	13	3,12	-175.384345 64.794677
МКД	15,6	1 проживающий	13	3,12	-175.384345 64.794677
МКД	15,6	1 проживающий	13	3,12	-175.384345 64.794677
ИЖС	1,8	1 проживающий	2	0,36	-175.384345 64.794677
МКД	15,6	1 проживающий	13	3,12	-175.384345 64.794677
МКД	15,6	1 проживающий	13	3,12	-175.384345 64.794677
МКД	15,6	1 проживающий	13	3,12	-175.384345 64.794677
МКД	15,6	1 проживающий	13	3,12	-175.384345 64.794677
МКД	15,6	1 проживающий	13	3,12	-175.384345 64.794677
МКД	15,6	1 проживающий	13	3,12	-175.384345 64.794677
ИЖС	1,8	1 проживающий	2	0,36	-175.384345 64.794677
ИЖС	1,8	1 проживающий	2	0,36	-175.384345 64.794677
ИЖС	1,8	1 проживающий	2	0,36	-175.384345 64.794677
ИЖС	1,8	1 проживающий	2	0,36	-175.384345 64.794677
ИЖС	1,8	1 проживающий	2	0,36	-175.384345 64.794677
ИЖС	1,8	1 проживающий	2	0,36	-175.384345 64.794677
ИЖС	1,8	1 проживающий	2	0,36	-175.384345 64.794677
ИЖС	1,8	1 проживающий	2	0,36	-175.384345 64.794677
ИЖС	1,8	1 проживающий	2	0,36	-175.384345 64.794677
ИЖС	1,8	1 проживающий	2	0,36	-175.384345 64.794677
ИЖС	1,8	1 проживающий	2	0,36	-175.384345 64.794677
ИЖС	1,8	1 проживающий	2	0,36	-175.384345 64.794677
ИЖС	1,8	1 проживающий	2	0,36	-175.384345 64.794677
ИЖС	1,8	1 проживающий	2	0,36	-173.941848 64.407767
ИЖС	1,8	1 проживающий	2	0,36	-173.941848 64.407767
ИЖС	1,8	1 проживающий	2	0,36	-173.941848 64.407767
ИЖС	1,8	1 проживающий	2	0,36	-173.941848 64.407767



Наименование источника образования отходов	Значение расчетной единицы 1 - объем м3	Наименование расчетной единицы - 2	Значение расчетной единицы - 2	Образование отходов м3	Географические координаты
МКД	15,6	1 проживающий	13	3,12	-173.941848 64.407767
ИЖС	1,8	1 проживающий	2	0,36	-173.941848 64.407767
ИЖС	1,8	1 проживающий	2	0,36	-173.941848 64.407767
МКД	15,6	1 проживающий	13	3,12	-173.941848 64.407767
ИЖС	1,8	1 проживающий	2	0,36	-173.941848 64.407767
МКД	15,6	1 проживающий	13	3,12	-173.941848 64.407767
МКД	14,4	1 проживающий	12	2,88	-173.941848 64.407767
ИЖС	1,8	1 проживающий	2	0,36	-173.941848 64.407767
МКД	14,4	1 проживающий	12	2,88	-173.941848 64.407767
ИЖС	1,8	1 проживающий	2	0,36	-173.941848 64.407767
ИЖС	1,8	1 проживающий	2	0,36	-173.941848 64.407767
ИЖС	1,8	1 проживающий	2	0,36	-173.941848 64.407767
ИЖС	1,8	1 проживающий	2	0,36	-173.941848 64.407767
МКД	14,4	1 проживающий	12	2,88	-173.941848 64.407767
МКД	14,4	1 проживающий	12	2,88	-173.941848 64.407767
ИЖС	1,8	1 проживающий	2	0,36	-173.941848 64.407767
МКД	14,4	1 проживающий	12	2,88	-173.941848 64.407767
МКД	14,4	1 проживающий	12	2,88	-173.941848 64.407767
ИЖС	1,8	1 проживающий	2	0,36	-173.941848 64.407767
МКД	14,4	1 проживающий	12	2,88	-173.941848 64.407767
ИЖС	1,8	1 проживающий	2	0,36	-173.941848 64.407767
ИЖС	1,8	1 проживающий	2	0,36	-173.941848 64.407767
ИЖС	1,8	1 проживающий	2	0,36	-173.941848 64.407767
ИЖС	1,8	1 проживающий	2	0,36	-173.941848 64.407767
МКД	14,4	1 проживающий	12	2,88	-173.941848 64.407767
ИЖС	1,8	1 проживающий	2	0,36	-173.941848 64.407767
ИЖС	1,8	1 проживающий	2	0,36	-173.941848 64.407767
ИЖС	1,8	1 проживающий	2	0,36	-173.941848 64.407767
ИЖС	1,8	1 проживающий	2	0,36	-173.941848 64.407767
МКД	14,4	1 проживающий	12	2,88	-173.941848 64.407767
ИЖС	1,8	1 проживающий	2	0,36	-173.941848 64.407767
ИЖС	1,8	1 проживающий	2	0,36	-173.941848 64.407767
МКД	14,4	1 проживающий	12	2,88	-173.941848 64.407767
ИЖС	1,8	1 проживающий	2	0,36	-173.941848 64.407767
ИЖС	1,8	1 проживающий	2	0,36	-173.941848 64.407767



Наименование источника образования отходов	Значение расчетной единицы 1 - объем м3	Наименование расчетной единицы - 2	Значение расчетной единицы - 2	Образование отходов м3	Географические координаты
МКД	14,4	1 проживающий	12	2,88	-173.941848 64.407767
ИЖС	1,8	1 проживающий	2	0,36	-173.941848 64.407767
МКД	14,4	1 проживающий	12	2,88	-173.941848 64.407767
ИЖС	1,8	1 проживающий	2	0,36	-173.941848 64.407767
ИЖС	1,8	1 проживающий	2	0,36	-173.941848 64.407767
МКД	14,4	1 проживающий	12	2,88	-173.941848 64.407767
ИЖС	1,8	1 проживающий	2	0,36	-173.941848 64.407767
МКД	14,4	1 проживающий	12	2,88	-173.941848 64.407767
ИЖС	1,8	1 проживающий	2	0,36	-173.941848 64.407767
МКД	14,4	1 проживающий	12	2,88	-173.941848 64.407767
ИЖС	1,8	1 проживающий	2	0,36	-173.941848 64.407767
ИЖС	1,8	1 проживающий	2	0,36	-173.941848 64.407767
МКД	14,4	1 проживающий	12	2,88	-173.941848 64.407767
МКД	15,6	1 проживающий	13	3,12	172.978333 65.447644
МКД	15,6	1 проживающий	13	3,12	172.978333 65.447644
МКД	15,6	1 проживающий	13	3,12	172.978333 65.447644
МКД	15,6	1 проживающий	13	3,12	172.978333 65.447644
МКД	15,6	1 проживающий	13	3,12	172.978333 65.447644
МКД	15,6	1 проживающий	13	3,12	172.978333 65.447644
МКД	15,6	1 проживающий	13	3,12	172.978333 65.447644
МКД	15,6	1 проживающий	13	3,12	172.978333 65.447644
МКД	15,6	1 проживающий	13	3,12	172.978333 65.447644
МКД	15,6	1 проживающий	13	3,12	172.978333 65.447644
МКД	15,6	1 проживающий	13	3,12	172.978333 65.447644
МКД	15,6	1 проживающий	13	3,12	172.978333 65.447644
МКД	15,6	1 проживающий	13	3,12	172.978333 65.447644
МКД	15,6	1 проживающий	13	3,12	172.978333 65.447644
МКД	14,4	1 проживающий	12	2,88	172.978333 65.447644





Наименование источника образования отходов	Значение расчетной единицы 1 - объем м3	Наименование расчетной единицы - 2	Значение расчетной единицы - 2	Образование отходов м3	Географические координаты
МКД	14,4	1 проживающий	12	2,88	172.978333 65.447644
МКД	14,4	1 проживающий	12	2,88	172.978333 65.447644
МКД	14,4	1 проживающий	12	2,88	172.978333 65.447644
МКД	14,4	1 проживающий	12	2,88	172.978333 65.447644
МКД	10,8	1 проживающий	9	2,16	167.959015 65.173107
МКД	10,8	1 проживающий	9	2,16	167.959015 65.173107
МКД	9,6	1 проживающий	8	1,92	167.959015 65.173107
МКД	9,6	1 проживающий	8	1,92	167.959015 65.173107
МКД	9,6	1 проживающий	8	1,92	167.959015 65.173107
МКД	9,6	1 проживающий	8	1,92	167.959015 65.173107
МКД	9,6	1 проживающий	8	1,92	167.959015 65.173107
МКД	9,6	1 проживающий	8	1,92	167.959015 65.173107
МКД	9,6	1 проживающий	8	1,92	167.959015 65.173107
МКД	9,6	1 проживающий	8	1,92	167.959015 65.173107
МКД	9,6	1 проживающий	8	1,92	167.959015 65.173107
МКД	9,6	1 проживающий	8	1,92	167.959015 65.173107
МКД	9,6	1 проживающий	8	1,92	167.959015 65.173107
МКД	9,6	1 проживающий	8	1,92	167.959015 65.173107
МКД	9,6	1 проживающий	8	1,92	167.959015 65.173107
МКД	9,6	1 проживающий	8	1,92	167.959015 65.173107
МКД	9,6	1 проживающий	8	1,92	167.959015 65.173107
МКД	9,6	1 проживающий	8	1,92	167.959015 65.173107
МКД	9,6	1 проживающий	8	1,92	167.959015 65.173107
МКД	9,6	1 проживающий	8	1,92	167.959015 65.173107



Наименование источника образования отходов	Значение расчетной единицы 1 - объем м3	Наименование расчетной единицы - 2	Значение расчетной единицы - 2	Образование отходов м3	Географические координаты
МКД	9,6	1 проживающий	8	1,92	167.959015 65.173107
МКД	9,6	1 проживающий	8	1,92	167.959015 65.173107
МКД	9,6	1 проживающий	8	1,92	167.959015 65.173107
ИЖС	1,8	1 проживающий	2	0,36	-175.840402 65.012088
ИЖС	1,8	1 проживающий	2	0,36	-175.840402 65.012088
МКД	14,4	1 проживающий	12	2,88	-175.840402 65.012088
МКД	14,4	1 проживающий	12	2,88	-175.840402 65.012088
ИЖС	1,8	1 проживающий	2	0,36	-175.840402 65.012088
ИЖС	1,8	1 проживающий	2	0,36	-175.840402 65.012088
ИЖС	1,8	1 проживающий	2	0,36	-175.840402 65.012088
ИЖС	1,8	1 проживающий	2	0,36	-175.840402 65.012088
ИЖС	1,8	1 проживающий	2	0,36	-175.840402 65.012088
ИЖС	1,8	1 проживающий	2	0,36	-175.840402 65.012088
ИЖС	1,8	1 проживающий	2	0,36	-175.840402 65.012088
ИЖС	1,8	1 проживающий	2	0,36	-175.840402 65.012088
ИЖС	1,8	1 проживающий	2	0,36	-175.840402 65.012088
ИЖС	1,8	1 проживающий	2	0,36	-175.840402 65.012088
ИЖС	1,8	1 проживающий	2	0,36	-175.840402 65.012088
МКД	14,4	1 проживающий	12	2,88	-175.840402 65.012088
ИЖС	1,8	1 проживающий	2	0,36	-175.840402 65.012088
МКД	14,4	1 проживающий	12	2,88	-175.840402 65.012088
МКД	14,4	1 проживающий	12	2,88	-175.840402 65.012088
МКД	14,4	1 проживающий	12	2,88	-175.840402 65.012088
МКД	14,4	1 проживающий	12	2,88	-175.840402 65.012088
МКД	14,4	1 проживающий	12	2,88	-175.840402 65.012088
МКД	14,4	1 проживающий	12	2,88	-175.840402 65.012088
ИЖС	1,8	1 проживающий	2	0,36	-175.840402 65.012088
ИЖС	1,8	1 проживающий	2	0,36	-175.840402 65.012088
ИЖС	1,8	1 проживающий	2	0,36	-175.840402 65.012088
ИЖС	1,8	1 проживающий	2	0,36	-175.840402 65.012088
ИЖС	1,8	1 проживающий	2	0,36	-175.840402 65.012088
ИЖС	1,8	1 проживающий	2	0,36	-175.840402 65.012088



Наименование источника образования отходов	Значение расчетной единицы 1 - объем м3	Наименование расчетной единицы - 2	Значение расчетной единицы - 2	Образование отходов м3	Географические координаты
ИЖС	1,8	1 проживающий	2	0,36	-175.840402 65.012088
ИЖС	1,8	1 проживающий	2	0,36	-175.840402 65.012088
ИЖС	1,8	1 проживающий	2	0,36	-175.840402 65.012088
ИЖС	1,8	1 проживающий	2	0,36	-175.840402 65.012088
ИЖС	1,8	1 проживающий	2	0,36	-175.840402 65.012088
ИЖС	1,8	1 проживающий	2	0,36	-175.840402 65.012088
ИЖС	1,8	1 проживающий	2	0,36	-175.840402 65.012088
ИЖС	1,8	1 проживающий	2	0,36	-175.840402 65.012088
ИЖС	1,8	1 проживающий	2	0,36	-175.840402 65.012088
ИЖС	1,8	1 проживающий	2	0,36	-175.840402 65.012088
ИЖС	1,8	1 проживающий	2	0,36	-175.840402 65.012088
ИЖС	1,8	1 проживающий	2	0,36	-175.840402 65.012088
ИЖС	1,8	1 проживающий	2	0,36	-175.840402 65.012088
МКД	14,4	1 проживающий	12	2,88	-175.840402 65.012088
ИЖС	1,8	1 проживающий	2	0,36	-175.840402 65.012088
МКД	14,4	1 проживающий	12	2,88	-175.840402 65.012088
ИЖС	1,8	1 проживающий	2	0,36	-175.840402 65.012088
МКД	14,4	1 проживающий	12	2,88	-175.840402 65.012088
МКД	14,4	1 проживающий	12	2,88	-175.840402 65.012088
МКД	14,4	1 проживающий	12	2,88	-175.840402 65.012088
МКД	14,4	1 проживающий	12	2,88	-175.840402 65.012088
МКД	14,4	1 проживающий	12	2,88	-175.840402 65.012088
МКД	14,4	1 проживающий	12	2,88	-175.840402 65.012088
МКД	14,4	1 проживающий	12	2,88	-175.840402 65.012088
МКД	14,4	1 проживающий	12	2,88	-175.840402 65.012088
МКД	14,4	1 проживающий	12	2,88	-175.840402 65.012088
МКД	14,4	1 проживающий	12	2,88	-175.840402 65.012088
МКД	14,4	1 проживающий	12	2,88	-175.840402 65.012088
МКД	14,4	1 проживающий	12	2,88	-175.840402 65.012088
ИЖС	1,8	1 проживающий	2	0,36	-175.840402 65.012088
МКД	14,4	1 проживающий	12	2,88	-175.840402 65.012088
ИЖС	1,8	1 проживающий	2	0,36	-175.840402 65.012088
МКД	14,4	1 проживающий	12	2,88	-175.840402 65.012088



Наименование источника образования отходов	Значение расчетной единицы 1 - объем м3	Наименование расчетной единицы - 2	Значение расчетной единицы - 2	Образование отходов м3	Географические координаты
МКД	14,4	1 проживающий	12	2,88	-175.840402 65.012088
ИЖС	1,8	1 проживающий	2	0,36	-175.840402 65.012088
ИЖС	1,8	1 проживающий	2	0,36	-175.840402 65.012088
МКД	14,4	1 проживающий	12	2,88	-175.840402 65.012088
ИЖС	1,8	1 проживающий	2	0,36	-175.840402 65.012088
МКД	14,4	1 проживающий	12	2,88	-175.840402 65.012088
МКД	14,4	1 проживающий	12	2,88	-175.840402 65.012088
МКД	14,4	1 проживающий	12	2,88	-175.840402 65.012088
ИЖС	1,8	1 проживающий	2	0,36	-175.840402 65.012088
ИЖС	1,8	1 проживающий	2	0,36	-175.840402 65.012088
ИЖС	1,8	1 проживающий	2	0,36	-175.840402 65.012088
МКД	14,4	1 проживающий	12	2,88	-175.840402 65.012088
ИЖС	1,8	1 проживающий	2	0,36	-175.840402 65.012088
ИЖС	1,8	1 проживающий	2	0,36	-175.840402 65.012088
МКД	14,4	1 проживающий	12	2,88	-175.840402 65.012088
МКД	14,4	1 проживающий	12	2,88	-175.840402 65.012088
МКД	14,4	1 проживающий	12	2,88	-175.840402 65.012088
ИЖС	1,8	1 проживающий	2	0,36	-172.497474 64.909859
ИЖС	1,8	1 проживающий	2	0,36	-172.497474 64.909859
ИЖС	1,8	1 проживающий	2	0,36	-172.497474 64.909859
ИЖС	1,8	1 проживающий	2	0,36	-172.497474 64.909859
ИЖС	1,8	1 проживающий	2	0,36	-172.497474 64.909859
ИЖС	1,8	1 проживающий	2	0,36	-172.497474 64.909859
ИЖС	1,8	1 проживающий	2	0,36	-172.497474 64.909859
ИЖС	1,8	1 проживающий	2	0,36	-172.497474 64.909859
ИЖС	1,8	1 проживающий	2	0,36	-172.497474 64.909859
ИЖС	1,8	1 проживающий	2	0,36	-172.497474 64.909859
ИЖС	1,8	1 проживающий	2	0,36	-172.497474 64.909859
ИЖС	1,8	1 проживающий	2	0,36	-172.497474 64.909859
ИЖС	1,8	1 проживающий	2	0,36	-172.497474 64.909859
МКД	14,4	1 проживающий	12	2,88	-172.497474 64.909859
ИЖС	1,8	1 проживающий	2	0,36	-172.497474 64.909859
МКД	14,4	1 проживающий	12	2,88	-172.497474 64.909859
МКД	14,4	1 проживающий	12	2,88	-172.497474 64.909859





Наименование источника образования отходов	Значение расчетной единицы 1 - объем м3	Наименование расчетной единицы - 2	Значение расчетной единицы - 2	Образование отходов м3	Географические координаты
МКД	14,4	1 проживающий	12	2,88	-172.497474 64.909859
МКД	14,4	1 проживающий	12	2,88	-172.497474 64.909859
ИЖС	1,8	1 проживающий	2	0,36	-172.497474 64.909859
МКД	14,4	1 проживающий	12	2,88	-172.497474 64.909859
МКД	14,4	1 проживающий	12	2,88	-172.497474 64.909859
ИЖС	1,8	1 проживающий	2	0,36	-172.497474 64.909859
ИЖС	1,8	1 проживающий	2	0,36	-172.497474 64.909859
ИЖС	1,8	1 проживающий	2	0,36	-172.497474 64.909859
ИЖС	1,8	1 проживающий	2	0,36	-172.497474 64.909859
ИЖС	1,8	1 проживающий	2	0,36	-172.497474 64.909859
ИЖС	1,8	1 проживающий	2	0,36	-172.497474 64.909859
ИЖС	1,8	1 проживающий	2	0,36	-172.497474 64.909859
ИЖС	1,8	1 проживающий	2	0,36	-172.497474 64.909859
ИЖС	1,8	1 проживающий	2	0,36	-172.497474 64.909859
ИЖС	1,8	1 проживающий	2	0,36	-172.497474 64.909859
ИЖС	1,8	1 проживающий	2	0,36	-172.497474 64.909859
ИЖС	1,8	1 проживающий	2	0,36	-172.497474 64.909859
МКД	14,4	1 проживающий	12	2,88	-172.497474 64.909859
ИЖС	1,8	1 проживающий	2	0,36	-172.497474 64.909859
ИЖС	1,8	1 проживающий	2	0,36	-172.497474 64.909859
ИЖС	1,8	1 проживающий	2	0,36	-172.497474 64.909859
ИЖС	1,8	1 проживающий	2	0,36	-172.497474 64.909859
ИЖС	1,8	1 проживающий	2	0,36	-172.497474 64.909859
ИЖС	1,8	1 проживающий	2	0,36	-172.497474 64.909859
МКД	14,4	1 проживающий	12	2,88	-172.497474 64.909859
МКД	14,4	1 проживающий	12	2,88	-172.497474 64.909859
МКД	14,4	1 проживающий	12	2,88	-172.497474 64.909859
МКД	14,4	1 проживающий	12	2,88	-172.497474 64.909859
ИЖС	1,8	1 проживающий	2	0,36	-172.497474 64.909859
МКД	14,4	1 проживающий	12	2,88	-172.497474 64.909859
МКД	14,4	1 проживающий	12	2,88	-172.497474 64.909859
ИЖС	1,8	1 проживающий	2	0,36	-172.497474 64.909859



Наименование источника образования отходов	Значение расчетной единицы 1 - объем м3	Наименование расчетной единицы - 2	Значение расчетной единицы - 2	Образование отходов м3	Географические координаты
ИЖС	1,8	1 проживающий	2	0,36	-172.497474 64.909859
ИЖС	1,8	1 проживающий	2	0,36	-172.497474 64.909859
ИЖС	1,8	1 проживающий	2	0,36	-172.497474 64.909859
ИЖС	1,8	1 проживающий	2	0,36	-172.497474 64.909859
МКД	133,5	1 проживающий	89	26,7	177.502761 64.736129
МКД	133,5	1 проживающий	89	26,7	177.500722 64.736144
МКД	133,5	1 проживающий	89	26,7	177.502177 64.735918
МКД	133,5	1 проживающий	89	26,7	177.500147 64.735891
МКД	133,5	1 проживающий	89	26,7	177.501549 64.735707
МКД	133,5	1 проживающий	89	26,7	177.499554 64.735695
МКД	133,5	1 проживающий	89	26,7	177.501054 64.735388
МКД	133,5	1 проживающий	89	26,7	177.498908 64.735472
МКД	133,5	1 проживающий	89	26,7	177.5003 64.735177
МКД	133,5	1 проживающий	89	26,7	177.499698 64.734954
МКД	133,5	1 проживающий	89	26,7	177.499078 64.734743
МКД	133,5	1 проживающий	89	26,7	177.495656 64.734344
МКД	133,5	1 проживающий	89	26,7	177.495054 64.734117
МКД	133,5	1 проживающий	89	26,7	177.494479 64.733902
МКД	133,5	1 проживающий	89	26,7	177.492601 64.734002
МКД	133,5	1 проживающий	89	26,7	177.492053 64.733783
МКД	133,5	1 проживающий	89	26,7	177.491559 64.733588
МКД	133,5	1 проживающий	89	26,7	177.490966 64.733261
МКД	133,5	1 проживающий	89	26,7	177.529684 64.733653
МКД	133,5	1 проживающий	89	26,7	177.517044 64.735369
МКД	133,5	1 проживающий	89	26,7	177.516712 64.7352
МКД	133,5	1 проживающий	89	26,7	177.51382 64.734651
МКД	133,5	1 проживающий	89	26,7	177.513038 64.73419
МКД	133,5	1 проживающий	89	26,7	177.512535 64.73224
МКД	133,5	1 проживающий	89	26,7	177.512535 64.733914
МКД	133,5	1 проживающий	89	26,7	177.510801 64.732981
МКД	133,5	1 проживающий	89	26,7	177.510657 64.733653
МКД	133,5	1 проживающий	89	26,7	177.504684 64.734125
МКД	133,5	1 проживающий	89	26,7	177.524249 64.733342
МКД	133,5	1 проживающий	89	26,7	177.523647 64.733058
МКД	133,5	1 проживающий	89	26,7	177.523099 64.732797
МКД	133,5	1 проживающий	89	26,7	177.522659 64.73257
МКД	133,5	1 проживающий	89	26,7	177.498961 64.734398
ИЖС	1,8	1 проживающий	2	0,36	177.521806 64.730827
МКД	133,5	1 проживающий	89	26,7	177.508043 64.735488
МКД	133,5	1 проживающий	89	26,7	177.50772 64.735165
МКД	133,5	1 проживающий	89	26,7	177.506992 64.73543
МКД	133,5	1 проживающий	89	26,7	177.507388 64.734816
МКД	133,5	1 проживающий	89	26,7	177.506696 64.735096
МКД	133,5	1 проживающий	89	26,7	177.507091 64.734517
МКД	133,5	1 проживающий	89	26,7	177.506408 64.734804



Наименование источника образования отходов	Значение расчетной единицы 1 - объем м3	Наименование расчетной единицы - 2	Значение расчетной единицы - 2	Образование отходов м3	Географические координаты
МКД	133,5	1 проживающий	89	26,7	177.506067 64.734432
МКД	133,5	1 проживающий	89	26,7	177.505115 64.734394
МКД	133,5	1 проживающий	89	26,7	177.518814 64.732401
МКД	133,5	1 проживающий	89	26,7	177.518302 64.732152
МКД	133,5	1 проживающий	89	26,7	177.517709 64.731879
МКД	133,5	1 проживающий	89	26,7	177.516649 64.731503
МКД	133,5	1 проживающий	89	26,7	177.515859 64.731257
МКД	133,5	1 проживающий	89	26,7	177.514287 64.731207
МКД	133,5	1 проживающий	89	26,7	177.521913 64.732678
МКД	133,5	1 проживающий	89	26,7	177.521177 64.732935
МКД	133,5	1 проживающий	89	26,7	177.520287 64.733234
МКД	133,5	1 проживающий	89	26,7	177.518805 64.73333
МКД	133,5	1 проживающий	89	26,7	177.519668 64.733492
МКД	133,5	1 проживающий	89	26,7	177.517997 64.733641
МКД	133,5	1 проживающий	89	26,7	177.519075 64.733699
МКД	133,5	1 проживающий	89	26,7	177.51673 64.734589
МКД	133,5	1 проживающий	89	26,7	177.512041 64.734275
МКД	133,5	1 проживающий	89	26,7	177.512041 64.734275
МКД	133,5	1 проживающий	89	26,7	177.511753 64.734866
МКД	133,5	1 проживающий	89	26,7	177.51125 64.734371
МКД	133,5	1 проживающий	89	26,7	177.510972 64.734025
МКД	133,5	1 проживающий	89	26,7	177.510927 64.735023
МКД	133,5	1 проживающий	89	26,7	177.510388 64.73452
МКД	133,5	1 проживающий	89	26,7	177.510262 64.735384
МКД	133,5	1 проживающий	89	26,7	177.509472 64.734593
МКД	133,5	1 проживающий	89	26,7	177.509499 64.73548
МКД	133,5	1 проживающий	89	26,7	177.507181 64.736386
МКД	133,5	1 проживающий	89	26,7	177.507415 64.736708
МКД	133,5	1 проживающий	89	26,7	177.507648 64.737039
МКД	133,5	1 проживающий	89	26,7	177.508672 64.735599
МКД	133,5	1 проживающий	89	26,7	177.508349 64.734766
МКД	133,5	1 проживающий	89	26,7	177.508142 64.734447
МКД	133,5	1 проживающий	89	26,7	177.504486 64.73662
МКД	133,5	1 проживающий	89	26,7	177.503633 64.736731
МКД	133,5	1 проживающий	89	26,7	177.506435 64.73586
МКД	133,5	1 проживающий	89	26,7	177.502878 64.736839
МКД	133,5	1 проживающий	89	26,7	177.505708 64.73596
МКД	133,5	1 проживающий	89	26,7	177.502088 64.737
МКД	133,5	1 проживающий	89	26,7	177.504962 64.736067
МКД	133,5	1 проживающий	89	26,7	177.501764 64.737307
МКД	133,5	1 проживающий	89	26,7	177.501737 64.73654
МКД	133,5	1 проживающий	89	26,7	177.500911 64.736589
МКД	133,5	1 проживающий	89	26,7	177.500039 64.736605
МКД	133,5	1 проживающий	89	26,7	177.498908 64.736563
МКД	133,5	1 проживающий	89	26,7	177.496985 64.736563



Наименование источника образования отходов	Значение расчетной единицы 1 - объем м3	Наименование расчетной единицы - 2	Значение расчетной единицы - 2	Образование отходов м3	Географические координаты
МКД	133,5	1 проживающий	89	26,7	177.496168 64.736666
МКД	133,5	1 проживающий	89	26,7	177.495305 64.736593
МКД	133,5	1 проживающий	89	26,7	177.494452 64.736516
МКД	133,5	1 проживающий	89	26,7	177.493787 64.73649
МКД	133,5	1 проживающий	89	26,7	177.513236 64.731023
МКД	133,5	1 проживающий	89	26,7	177.512598 64.731265
МКД	133,5	1 проживающий	89	26,7	177.511825 64.731526
МКД	133,5	1 проживающий	89	26,7	177.51125 64.731756
МКД	132	1 проживающий	88	26,4	177.509202 64.732317
МКД	132	1 проживающий	88	26,4	177.508582 64.732505
МКД	132	1 проживающий	88	26,4	177.507837 64.732701
МКД	132	1 проживающий	88	26,4	177.524024 64.733918
МКД	132	1 проживающий	88	26,4	177.523423 64.73414
МКД	132	1 проживающий	88	26,4	177.522731 64.734409
МКД	132	1 проживающий	88	26,4	177.51682 64.736397
МКД	132	1 проживающий	88	26,4	177.517449 64.736655
МКД	132	1 проживающий	88	26,4	177.51585 64.736528
МКД	132	1 проживающий	88	26,4	177.516523 64.73677
МКД	132	1 проживающий	88	26,4	177.515167 64.736628
МКД	132	1 проживающий	88	26,4	177.515841 64.736858
МКД	132	1 проживающий	88	26,4	177.513649 64.736812
МКД	132	1 проживающий	88	26,4	177.514341 64.73672
МКД	132	1 проживающий	88	26,4	177.515113 64.736958
МКД	132	1 проживающий	88	26,4	177.514323 64.737069
МКД	132	1 проживающий	88	26,4	177.51505 64.735902
МКД	132	1 проживающий	88	26,4	177.515535 64.736232
МКД	132	1 проживающий	88	26,4	177.51505 64.735902
МКД	132	1 проживающий	88	26,4	177.514206 64.735956
МКД	132	1 проживающий	88	26,4	177.514206 64.735956
МКД	132	1 проживающий	88	26,4	177.514206 64.735956
МКД	132	1 проживающий	88	26,4	177.515454 64.737238
МКД	132	1 проживающий	88	26,4	177.51337 64.735975
МКД	132	1 проживающий	88	26,4	177.51337 64.735975
МКД	132	1 проживающий	88	26,4	177.51337 64.735975
МКД	132	1 проживающий	88	26,4	177.514826 64.737488
МКД	132	1 проживающий	88	26,4	177.513631 64.736436
МКД	132	1 проживающий	88	26,4	177.514125 64.737534
МКД	132	1 проживающий	88	26,4	177.512661 64.736578
МКД	132	1 проживающий	88	26,4	177.512661 64.736578
МКД	132	1 проживающий	88	26,4	177.514152 64.737837
МКД	132	1 проживающий	88	26,4	177.510972 64.737499
МКД	132	1 проживающий	88	26,4	177.510972 64.737499
МКД	132	1 проживающий	88	26,4	177.513308 64.738006
МКД	132	1 проживающий	88	26,4	177.510083 64.737261
МКД	132	1 проживающий	88	26,4	177.509139 64.73723





Наименование источника образования отходов	Значение расчетной единицы 1 - объем м3	Наименование расчетной единицы - 2	Значение расчетной единицы - 2	Образование отходов м3	Географические координаты
МКД	132	1 проживающий	88	26,4	177.511322 64.737987
МКД	132	1 проживающий	88	26,4	177.510505 64.737902
МКД	132	1 проживающий	88	26,4	177.509678 64.737829
МКД	132	1 проживающий	88	26,4	177.508825 64.737752
МКД	132	1 проживающий	88	26,4	177.507927 64.737802
МКД	132	1 проживающий	88	26,4	177.507127 64.73791
МКД	132	1 проживающий	88	26,4	177.506364 64.738044
МКД	132	1 проживающий	88	26,4	177.520889 64.733541
МКД	132	1 проживающий	88	26,4	177.521356 64.733768
МКД	132	1 проживающий	88	26,4	177.52194 64.734067
МКД	132	1 проживающий	88	26,4	177.503633 64.737115
МКД	132	1 проживающий	88	26,4	177.504405 64.737015
МКД	132	1 проживающий	88	26,4	177.504351 64.737488
МКД	132	1 проживающий	88	26,4	177.504639 64.737887
МКД	132	1 проживающий	88	26,4	177.506687 64.738413
МКД	132	1 проживающий	88	26,4	177.505151 64.73842
ИЖС	1,8	1 проживающий	2	0,36	177.505151 64.73842
ИЖС	1,8	1 проживающий	2	0,36	177.505151 64.73842
ИЖС	1,8	1 проживающий	2	0,36	177.505151 64.73842
ИЖС	1,8	1 проживающий	2	0,36	177.505151 64.73842
МКД	132	1 проживающий	88	26,4	177.507352 64.73829
МКД	132	1 проживающий	88	26,4	177.504297 64.738505
МКД	132	1 проживающий	88	26,4	177.503597 64.738601
МКД	132	1 проживающий	88	26,4	177.502321 64.738374
МКД	132	1 проживающий	88	26,4	177.501953 64.738029
МКД	132	1 проживающий	88	26,4	177.495575 64.735887
МКД	132	1 проживающий	88	26,4	177.494955 64.735649
МКД	132	1 проживающий	88	26,4	177.493976 64.735119
МКД	132	1 проживающий	88	26,4	177.491335 64.734597
МКД	132	1 проживающий	88	26,4	177.49341 64.734904
МКД	132	1 проживающий	88	26,4	177.49076 64.734386
МКД	132	1 проживающий	88	26,4	177.489996 64.734125
МКД	132	1 проживающий	88	26,4	177.491999 64.734325
МКД	132	1 проживающий	88	26,4	177.489619 64.733849
МКД	132	1 проживающий	88	26,4	177.49138 64.734083
МКД	132	1 проживающий	88	26,4	177.490472 64.734912
МКД	132	1 проживающий	88	26,4	177.49067 64.733883
МКД	132	1 проживающий	88	26,4	177.489637 64.734655
МКД	132	1 проживающий	88	26,4	177.490266 64.733561
МКД	132	1 проживающий	88	26,4	177.489143 64.734282
МКД	132	1 проживающий	88	26,4	177.530375 64.726362
МКД	132	1 проживающий	88	26,4	177.52998 64.725981
МКД	132	1 проживающий	88	26,4	177.5306 64.728036
МКД	132	1 проживающий	88	26,4	177.530268 64.727748
МКД	132	1 проживающий	88	26,4	177.528184 64.724269

Вид отходов	Категория жилья	Код района	Код поселения	Код населенного пункта	Адрес источника образования отходов
ТКО	Индивидуальные жилые дома	701	000	106	АО Чукотский, г Анадырь, с Тавайваам, ул Колхозная, стр. 24
ТКО	Многоквартирные дома (ГО Анадырь)	701	000	106	АО Чукотский, г Анадырь, с Тавайваам, ул Береговая, д. 2
ТКО	Многоквартирные дома (ГО Анадырь)	701	000	106	АО Чукотский, г Анадырь, с Тавайваам, ул Береговая, д. 2а
ТКО	Многоквартирные дома (ГО Анадырь)	701	000	106	АО Чукотский, г Анадырь, с Тавайваам, ул Береговая, д. 10
ТКО	Многоквартирные дома (ГО Анадырь)	701	000	106	АО Чукотский, г Анадырь, с Тавайваам, ул Береговая, д. 12
ТКО	Многоквартирные дома (ГО Анадырь)	701	000	106	АО Чукотский, г Анадырь, с Тавайваам, ул Колхозная, д. 1
ТКО	Многоквартирные дома (ГО Анадырь)	701	000	106	АО Чукотский, г Анадырь, с Тавайваам, ул Колхозная, д. 3
ТКО	Многоквартирные дома (ГО Анадырь)	701	000	106	АО Чукотский, г Анадырь, с Тавайваам, ул Колхозная, д. 6
ТКО	Многоквартирные дома (ГО Анадырь)	701	000	106	АО Чукотский, г Анадырь, с Тавайваам, ул Колхозная, д. 8
ТКО	Многоквартирные дома (ГО Анадырь)	701	000	106	АО Чукотский, г Анадырь, с Тавайваам, ул Колхозная, д. 23
ТКО	Индивидуальные жилые дома	701	000	106	АО Чукотский, г Анадырь, с Тавайваам, ул Колхозная, стр. 24
ТКО	Многоквартирные дома (ГО Анадырь)	701	000	106	АО Чукотский, г Анадырь, с Тавайваам, ул Береговая, д. 2
ТКО	Многоквартирные дома (ГО Анадырь)	701	000	106	АО Чукотский, г Анадырь, с Тавайваам, ул Береговая, д. 2а
ТКО	Многоквартирные дома (ГО Анадырь)	701	000	106	АО Чукотский, г Анадырь, с Тавайваам, ул Береговая, д. 10
ТКО	Многоквартирные дома (ГО Анадырь)	701	000	106	АО Чукотский, г Анадырь, с Тавайваам, ул Береговая, д. 12
ТКО	Административное здание (кроме ГО Анадырь)	609	101	001	Чукотский автономный округ, Билибинский район, г Билибино, Восточный, 1, 4
ТКО	Административное здание (кроме ГО Анадырь)	609	415	101	Чукотский автономный округ, Билибинский район, с Илirianей
ТКО	Административное здание (кроме ГО Анадырь)	609	433	101	Чукотский автономный округ, Билибинский район, с Островное
ТКО	Административное здание (кроме ГО Анадырь)	609	430	101	Чукотский автономный округ, Билибинский район, с Омолон
ТКО	Административное здание (кроме ГО Анадырь)	609	403	101	Чукотский автономный округ, Билибинский район, с Анюиск
ТКО	Административное здание (кроме ГО Анадырь)	609	101	106	Чукотский автономный округ, Билибинский район, с Кепервеем
ТКО	Административное здание (кроме ГО Анадырь)	609	101	001	Чукотский автономный округ, Билибинский район, г Билибино, Октябрьская, 1
ТКО	Административное здание (кроме ГО Анадырь)	609	101	001	Чукотский автономный округ, Билибинский район, г Билибино, Ленина, 6 а
ТКО	Административное здание (кроме ГО Анадырь)	609	101	001	Чукотский автономный округ, Билибинский район, г Билибино, Ленина, 9
ТКО	Административное здание (кроме ГО Анадырь)	609	415	101	Чукотский автономный округ, Билибинский район, с Илirianей, центральная, 6 б
ТКО	Административное здание (кроме ГО Анадырь)	609	433	101	Чукотский автономный округ, Билибинский район, с Островное, 50 лет Советской власти, 5
ТКО	Административное здание (кроме ГО Анадырь)	609	430	101	Чукотский автономный округ, Билибинский район, с Омолон, Береговая, 4
ТКО	Административное здание (кроме ГО Анадырь)	609	403	101	Чукотский автономный округ, Билибинский район, с Анюиск, мира, 10
ТКО	Административное здание (кроме ГО Анадырь)	609	101	106	Чукотский автономный округ, Билибинский район, с Кепервеем, комарова, 10

Наименование источника образования отходов	Значение расчетной единицы 1 - объем м3	Наименование расчетной единицы - 2	Значение расчетной единицы - 2	Образование отходов м3	Географические координаты
ИЖС	1,8	1 проживающий	2	0,36	177.529783 64.726857
МКД	132	1 проживающий	88	26,4	177.531184 64.726216
МКД	132	1 проживающий	88	26,4	177.530771 64.725828
МКД	132	1 проживающий	88	26,4	177.531184 64.726216
МКД	132	1 проживающий	88	26,4	177.531184 64.726216
МКД	132	1 проживающий	88	26,4	177.530375 64.726362
МКД	132	1 проживающий	88	26,4	177.52998 64.725981
МКД	132	1 проживающий	88	26,4	177.5306 64.728036
МКД	132	1 проживающий	88	26,4	177.530268 64.727748
МКД	132	1 проживающий	88	26,4	177.528184 64.724269
ИЖС	1,8	1 проживающий	2	0,36	177.529783 64.726857
МКД	132	1 проживающий	88	26,4	177.531184 64.726216
МКД	132	1 проживающий	88	26,4	177.530771 64.725828
МКД	132	1 проживающий	88	26,4	177.531184 64.726216
МКД	132	1 проживающий	88	26,4	177.531184 64.726216
Операционный офис № 051 Северо-Восточного отделения № 8645/051 ПАО "Сбербанк России"	2	1 сотрудник	8	0,4	166.459233 68.055163
Операционный офис № 056 Северо-Восточного отделения № 8645/056 ПАО "Сбербанк России"	0,25	1 сотрудник	1	0,05	167.958009 67.25613
Операционный офис № 054 Северо-Восточного отделения № 8645/054 ПАО "Сбербанк России"	0,25	1 сотрудник	1	0,05	164.173559 68.11042
Операционный офис № 055 Северо-Восточного отделения № 8645/055 ПАО "Сбербанк России"	0,25	1 сотрудник	1	0,05	160.537592 65.235572
Операционный офис № 053 Северо-Восточного отделения № 8645/053 ПАО "Сбербанк России"	0,25	1 сотрудник	1	0,05	161.560369 68.344509
Операционный офис № 052 Северо-Восточного отделения № 8645/052 ПАО "Сбербанк России"	0,25	1 сотрудник	1	0,05	166.146421 67.841917
Операционный офис № 113 в г. Билибино «Азиатско-Тихоокеанский Банк» ПАО)	2	1 сотрудник	8	0,4	166.45811 68.058341
Расчетно-кассовый центр г. Билибино Отделения по Чукотскому автономному округу Дальневосточного Главного управления Центрального банка Российской Федерации	2,5	1 сотрудник	10	0,5	166.456618 68.056507
Управление федеральной почтовой связи Чукотского АО – Филиал АО «Почта России» ОПС Билибино	4,25	1 сотрудник	17	0,85	166.453762 68.057491
Управление федеральной почтовой связи Чукотского АО – Филиал АО «Почта России» ОПС Илрней	0,25	1 сотрудник	1	0,05	167.958009 67.25613
Управление федеральной почтовой связи Чукотского АО – Филиал АО «Почта России» ОПС Островное	0,25	1 сотрудник	1	0,05	164.173559 68.11042
Управление федеральной почтовой связи Чукотского АО – Филиал АО «Почта России» ОПС Омолон	0,25	1 сотрудник	1	0,05	160.538697 65.230859
Управление федеральной почтовой связи Чукотского АО – Филиал АО «Почта России» ОПС Омолон	0,25	1 сотрудник	1	0,05	161.560369 68.344509
Управление федеральной почтовой связи Чукотского АО – Филиал АО «Почта России» ОПС Кеपरвеем	0,25	1 сотрудник	1	0,05	166.146421 67.841917



Наименование источника образования отходов	Значение расчетной единицы 1 - объем м3	Наименование расчетной единицы - 2	Значение расчетной единицы - 2	Образование отходов м3	Географические координаты
МКУ "Управление делами Администрации МО БМР"	17,75	1 сотрудник	71	3,55	166.451624 68.056749
Муниципальное казенное учреждение "МЕЖОТРАСЛЕВАЯ ЦЕНТРАЛИЗОВАННАЯ БУХГАЛТЕРИЯ"	1,25	1 сотрудник	5	0,25	166.455352 68.064425
Департамент природных ресурсов и экологии Чукотского автономного округа	0,5	1 сотрудник	2	0,1	166.459233 68.055163
Управление по обеспечению деятельности мировых судей ЧАО	1	1 сотрудник	4	0,2	166.459233 68.055163
ГКУ ЧАО "Межрайонный ЦЗН"	0,75	1 сотрудник	3	0,15	166.454867 68.064748
ГБУ "ЧОКЦСОН"	4	1 сотрудник	16	0,8	166.457095 68.05853
ГКУ "МФЦ Чукотского автономного округа"	0,5	1 сотрудник	2	0,1	166.449225 68.0561
АУ Чукотского АО "Управление технического обеспечения и эксплуатации имущества Чукотского АО"	0,25	1 сотрудник	1	0,05	166.450115 68.056974
Государственное учреждение - Управление Пенсионного фонда Российской Федерации по Билибинскому району Чукотского автономного округа	5	1 сотрудник	20	1	166.458442 68.059242
Главное Управление МЧС России по Чукотскому автономному округу	5	1 сотрудник	20	1	166.45722 68.06022
Прокуратура Чукотского автономного округа	2	1 сотрудник	8	0,4	166.459233 68.055163
УФСБ России по Чукотскому автономному округу	1	1 сотрудник	4	0,2	166.457634 68.06507
УФССП России по Камчатскому краю и Чукотскому автономному округу	3,75	1 сотрудник	15	0,75	166.457795 68.056127
ФГБУЗ МСЧ № 4 ФМБА России	5,5	1 сотрудник	22	1,1	166.458289 68.064956
ФИЦ ЕГС РАН	0,5	1 сотрудник	2	0,1	166.453259 68.065339
ФБУ "ТФГИ по Дальневосточному федеральному округу"	0,5	1 сотрудник	2	0,1	166.450195 68.056292
ФБУ "Магаданский ЦСМ"	0,25	1 сотрудник	1	0,05	166.459233 68.055163
ФГКУ "ОВО ВНГ России по Чукотскому автономному округу"	1,25	1 сотрудник	5	0,25	166.450824 68.050569
Дальневосточное управление Ростехнадзора	1,25	1 сотрудник	5	0,25	166.459233 68.055163
ФКУ "ЦХиСО УМВД России по Чукотскому автономному округу"	18	1 сотрудник	72	3,6	166.45157 68.049581
ФКУ "ЦХиСО УМВД России по Чукотскому автономному округу"	1	1 сотрудник	4	0,2	166.456088 68.058681
ФКУ "ЦХиСО УМВД России по Чукотскому автономному округу"	1,5	1 сотрудник	6	0,3	166.458505 68.05988



Наименование источника образования отходов	Значение расчетной единицы 1 - объем м3	Наименование расчетной единицы - 2	Значение расчетной единицы - 2	Образование отходов м3	Географические координаты
ФКУ УИИ УФСИН России по Магаданской области	0,25	1 сотрудник	1	0,05	166.459233 68.055163
Управление Судебного департамента в Чукотском автономном округе	4,5	1 сотрудник	18	0,9	166.458442 68.060169
ФКУ "ЦОКР"	0,25	1 сотрудник	1	0,05	166.450115 68.056974
Межрегиональное управление №99 ФМБА России	0,75	1 сотрудник	3	0,15	166.459233 68.055163
УФНС России по Чукотскому автономному округу	2,75	1 сотрудник	11	0,55	166.459233 68.055163
ГКУ ЧАО "Чукотское лесничество"	1,5	1 сотрудник	6	0,3	166.451139 68.057129
ФГБУ «ЦЖКУ» Минобороны России	16,75	1 сотрудник	67	3,35	166.457795 68.056127
СУ СК России по Чукотскому автономному округу	1,25	1 сотрудник	5	0,25	166.449207 68.049961
АО "Чукотэнерго"	2	1 сотрудник	8	0,4	166.445866 68.053059
ООО "Авто-Групп СКК"	2,5	1 сотрудник	10	0,5	166.449207 68.049961
ООО "Дон Песчанка"	0,75	1 сотрудник	3	0,15	166.450115 68.056974
ООО "Агат"	1,25	1 сотрудник	5	0,25	166.457795 68.056127
ООО "СС Горизонт"	0,5	1 сотрудник	2	0,1	166.45722 68.06022
АО "Рудник Каральвеем"	0,5	1 сотрудник	2	0,1	166.459233 68.055163
ООО "БТК"	3,25	1 сотрудник	13	0,65	166.450195 68.056292
АО "Чукотснаб"	2	1 сотрудник	8	0,4	166.450115 68.056974
ГУ-Региональное отделение Фонда Социального страхования РФ по ЧАО	0,25	1 сотрудник	1	0,05	166.450115 68.056974
АО "Чукотская горно-геологическая компания"	0,5	1 сотрудник	2	0,1	166.459233 68.055163
МП СХП БМР "Озерное"	1	1 сотрудник	4	0,2	166.455891 68.058005
МП СХП БМР "Островное"	0,75	1 сотрудник	3	0,15	166.458442 68.059242
МП СХП БМР "Олой"	0,5	1 сотрудник	2	0,1	166.458442 68.059242
НОУ "Билибинская юридическая консультация АП ЧАО"	0,75	1 сотрудник	3	0,15	166.450115 68.056974





Наименование источника образования отходов	Значение расчетной единицы 1 - объем м3	Наименование расчетной единицы - 2	Значение расчетной единицы - 2	Образование отходов м3	Географические координаты
ООО "ЧТК"	0,25	1 сотрудник	1	0,05	166.45722 68.06022
РОСИНКАС	0,5	1 сотрудник	2	0,1	166.457795 68.056127
ООО "Авиатранспортное агентство Чукотки"	0,25	1 сотрудник	1	0,05	166.458442 68.059242
ООО "ЭнергоСпецРемонт"	1,25	1 сотрудник	5	0,25	166.458442 68.059242
Администрация муниципального образования сельское поселение Островное	0,5	1 сотрудник	2	0,1	166.451139 68.057129
ГБУ "ЧОКЦСОН"	0,5	1 сотрудник	2	0,1	166.451139 68.057129
МП СХП БМР "Островное"	1	1 сотрудник	4	0,2	166.451139 68.057129
Администрация муниципального образования сельское поселение Анюйск	0,5	1 сотрудник	2	0,1	166.451139 68.057129
ГБУ "ЧОКЦСОН"	0,5	1 сотрудник	2	0,1	166.451139 68.057129
ГКУ ЧАО "МФЦ"	0,25	1 сотрудник	1	0,05	166.451139 68.057129
Администрация муниципального образования сельское поселение Омолон	0,5	1 сотрудник	2	0,1	166.451139 68.057129
ГБУ "ЧОКЦСОН"	0,75	1 сотрудник	3	0,15	166.451139 68.057129
Северо-Восточный филиал ФГБУ «Авиаметтелеком Росгидромета»	0,25	1 сотрудник	1	0,05	166.451139 68.057129
ФКП "Аэропорты Чукотки"	3,25	1 сотрудник	13	0,65	166.451139 68.057129
МП СХП БМР "Олой"	0,75	1 сотрудник	3	0,15	166.451139 68.057129
Администрация муниципального образования сельское поселение Илирней	0,5	1 сотрудник	2	0,1	166.451139 68.057129
ГБУ "ЧОКЦСОН"	0,25	1 сотрудник	1	0,05	166.451139 68.057129
Администрация муниципального образования городское поселение Кепервеем	0,25	1 сотрудник	1	0,05	166.451139 68.057129
ГБУ "ЧОКЦСОН"	0,25	1 сотрудник	1	0,05	166.451139 68.057129
ФГБУ "Авиаметтелеком Росгидромета"	0,5	1 сотрудник	2	0,1	166.451139 68.057129
ФГУП "Госкорпорация по ОрВД"	2	1 сотрудник	8	0,4	166.451139 68.057129
ФКП "Аэропорты Чукотки"	2	1 сотрудник	8	0,4	166.451139 68.057129
ООО "Билибинский продукт"	48,44034253	1 кв. м	121,1008563	9,688068506	166.452845 68.057159



Наименование источника образования отходов	Значение расчетной единицы 1 - объем м3	Наименование расчетной единицы - 2	Значение расчетной единицы - 2	Образование отходов м3	Географические координаты
Муниципальное предприятие Билибинского муниципального района Овощная фабрика "Росинка"	9,448952165	1 кв. м	23,62238041	1,889790433	166.452253 68.054518
ООО "Комфорт"	28,80966232	1 кв. м	72,02415579	5,761932463	166.458505 68.05988
ИП Ерёмин Василий Иванович	28,77109516	1 кв. м	71,92773791	5,754219033	166.457095 68.05853
ИП Ерёмин Василий Иванович	15,42686068	1 кв. м	38,56715169	3,085372136	166.452756 68.054084
ИП Богданова Ольга Владимировна	34,67186937	1 кв. м	86,67967343	6,934373875	166.451273 68.055969
ИП Брусс Татьяна Викторовна	27,3826777	1 кв. м	68,45669426	5,476535541	166.451273 68.055969
ИП Жданкин Владимир Александрович	46,85908931	1 кв. м	117,1477233	9,371817862	166.456493 68.063928
ООО "Атлант"	27,34411055	1 кв. м	68,36027638	5,46882211	166.456645 68.05903
ИП Иванов Виктор Николаевич	22,36894798	1 кв. м	55,92236996	4,473789597	166.452756 68.054084
ИП Игнатъева Ольга Владимировна	27,96118498	1 кв. м	69,90296245	5,592236996	166.457364 68.05982
ИП Гызбасова Людмила Васильевна	11,76298127	1 кв. м	29,40745317	2,352596253	166.452756 68.054084
ИП Крылов Юрий Николаевич	59,04630924	1 кв. м	147,6157731	11,80926185	166.452576 68.058153
ИП Кузнецов Сергей Михайлович (ООО "МАЛС")	26,34136461	1 кв. м	65,85341152	5,268272921	166.450195 68.056292
ИП Чукарин Евгений Иванович	11,4158769	1 кв. м	28,53969225	2,28317538	166.451821 68.054104
ИП Некрасов Юрий Васильевич (ООО "Север Н")	19,16787439	1 кв. м	47,91968598	3,833574878	166.451273 68.055969
ИП Некрасов Юрий Васильевич (ООО "Север Н")	36,4845255	1 кв. м	91,21131376	7,296905101	166.452468 68.065359
ИП Парахин Альберт Владимирович	12,18721994	1 кв. м	30,46804984	2,437443987	166.451821 68.054104
ИП Медведева Людмила Ивановна	17,81802408	1 кв. м	44,54506021	3,563604817	166.451821 68.054104
ИП Левина Марина Сергеевна	27,96118498	1 кв. м	69,90296245	5,592236996	166.455909 68.059501
ИП Шмаков Павел Сергеевич	3,123939287	1 кв. м	7,809848218	0,624787857	166.455909 68.059501
ИП Авдеев Максим Викторович	104,9412198	1 кв. м	262,3530494	20,98824395	166.445542 68.057034
ИП Бельдид Лариса Ивановна	28,69396086	1 кв. м	71,73490215	5,738792172	166.457095 68.05853
ИП Новгородская Светлана Анатольевна	16,77671099	1 кв. м	41,94177747	3,355342197	166.453681 68.054074
ИП Олейникова Вероника Николаевна	12,34148854	1 кв. м	30,85372136	2,468297708	166.453483 68.053755
ИП Данильченко Валентина Ивановна	18,39653136	1 кв. м	45,9913284	3,679306272	166.449225 68.0561
ИП Олейник Инна Евгеньевна	27,80691637	1 кв. м	69,51729093	5,561383274	166.456645 68.05903
ИП Олейник Екатерина Геннадьевна	16,08250226	1 кв. м	40,20625564	3,216500451	166.45086 68.054101
ИП Зиборова Ольга Николаевна	9,256116407	1 кв. м	23,14029102	1,851223281	166.451327 68.053543
ИП Компан Маргарита Николаевна	16,89241244	1 кв. м	42,23103111	3,378482488	166.453681 68.054074
ИП Компан Маргарита Николаевна	57,50362318	1 кв. м	143,7590579	11,50072464	166.459188 68.063834
ИП Компан Маргарита Николаевна	37,4487043	1 кв. м	93,62176074	7,489740859	166.459188 68.063834
ИП Коняшов Олег Павлович	16,19820371	1 кв. м	40,49550928	3,239640742	166.45086 68.054101
ИП Лукьянова Людмила Петровна	25,53145442	1 кв. м	63,82863605	5,106290884	166.457445 68.063831
ИП Макарова Лариса Олеговна	33,51485482	1 кв. м	83,78713706	6,702970964	166.450195 68.056292
ИП Макарова Лариса Олеговна	45,00786603	1 кв. м	112,5196651	9,001573205	166.452756 68.054084
ИП Мальцева Инна Владимировна	12,5343243	1 кв. м	31,33581075	2,50686486	166.450195 68.056292
ИП Мартинсон Галина Ивановна	26,41849891	1 кв. м	66,04624728	5,283699782	166.451211 68.055133
ИП Некрасов Юрий Васильевич	34,0933621	1 кв. м	85,23340524	6,81867242	166.451273 68.055969
ИП Новгородская Светлана Анатольевна	16,23677086	1 кв. м	40,59192716	3,247354173	166.451211 68.055133



Наименование источника образования отходов	Значение расчетной единицы 1 - объем м3	Наименование расчетной единицы - 2	Значение расчетной единицы - 2	Образование отходов м3	Географические координаты
ИП Новицкая Валентина Анатольевна	30,89228851	1 кв. м	77,23072127	6,178457701	166.449225 68.0561
Новицкая Валентина Анатольевна (ООО "Сияние")	19,3992773	1 кв. м	48,49819326	3,87985546	166.451821 68.054104
ИП Воробьева Ольга Сергеевна	16,85384529	1 кв. м	42,13461323	3,370769058	166.451821 68.054104
ИП Назарова Ирина Сергеевна	16,50674093	1 кв. м	41,26685231	3,301348185	166.451273 68.055969
ИП Филиппченко Евгений Федорович	79,94970546	1 кв. м	199,8742637	15,98994109	166.453888 68.055983
ИП Филиппченко Евгений Федорович	101,7787133	1 кв. м	254,4467833	20,35574266	166.448749 68.055667
ИП Филиппченко Евгений Федорович	324,2726114	1 кв. м	810,6815286	64,85452229	166.451148 68.054575
ИП Бугриева Сафият Исмаиловна	53,60834086	1 кв. м	134,0208521	10,72166817	166.451633 68.053755
ИП Петухова Светлана Владимировна	15,04118916	1 кв. м	37,6029729	3,008237832	166.45086 68.054101
ИП Филиппова Ольга Александровна	27,49837916	1 кв. м	68,7459479	5,499675832	166.453483 68.053755
ИП Шевченко Светлана Викторовна	38,25861448	1 кв. м	95,6465362	7,651722896	166.453627 68.054494
ИП Соловьева Алла Юрьевна	15,58112928	1 кв. м	38,95282321	3,116225857	166.454427 68.055637
ИП Демина Валентина Федоровна	16,54530808	1 кв. м	41,36327019	3,309061615	166.450824 68.053755
ИП Гавриленко Валентин Владимирович	12,18721994	1 кв. м	30,46804984	2,437443987	166.450195 68.056292
ООО "Билибинская торговая компания"	182,4997618	1 кв. м	456,2494045	36,49995236	166.452253 68.054518
ООО "Билибинская торговая компания"	371,1702679	1 кв. м	927,9256698	74,23405358	166.453573 68.064361
ООО "Билибинская торговая компания"	21,28906774	1 кв. м	53,22266934	4,257813547	166.443476 68.047624
ООО "Билибинская торговая компания"	22,29181368	1 кв. м	55,7295342	4,458362736	166.436388 68.057394
ООО "Билибинская торговая компания"	18,26538519	1 кв. м	45,66346297	3,653077037	167.958009 67.25613
ООО "Билибинская торговая компания"	70,91951273	1 кв. м	177,2987818	14,18390255	166.146421 67.841917
ИП Гавриленко Валентин Владимирович	29,04106523	1 кв. м	72,60266306	5,808213045	166.455909 68.059501
ИП Кузнецова Екатерина Иннокентьевна	28,88679662	1 кв. м	72,21699155	5,777359324	166.455909 68.059501
ИП Ананьев Иннокентий Федорович	22,60035089	1 кв. м	56,50087723	4,520070179	166.459331 68.064133
ИП Ананьев Иннокентий Федорович	46,43485064	1 кв. м	116,0871266	9,286970128	166.449091 68.054444
ИП Филиппченко Евгений Федорович	41,65252383	1 кв. м	104,1313096	8,330504766	166.456493 68.063928
ИП Антипов Николай Александрович	20,47915755	1 кв. м	51,19789387	4,09583151	166.454867 68.064748
ИП Ширинова Минаш Музаффар-кызы	17,04668105	1 кв. м	42,61670262	3,40933621	166.453681 68.054074
ИП Маркуева Надежда Алексеевна	28,65539371	1 кв. м	71,63848427	5,731078742	166.455909 68.059501
ИП Ерёмкина Елена Владимировна	28,38542365	1 кв. м	70,96355912	5,677084729	166.459763 68.056265
ИП Борбат Богдан Валерьевич	28,80966232	1 кв. м	72,02415579	5,761932463	166.45086 68.054101
ИП Едимечева Татьяна Николаевна	172,3951681	1 кв. м	430,9879202	34,47903361	166.452253 68.054518
ИП Иванова Валентина Анатольевна	61,3989055	1 кв. м	153,4972637	12,2797811	166.449225 68.0561
ИП Иванова Валентина Анатольевна	38,3739655	1 кв. м	95,93491374	7,674793099	166.146421 67.841917
ООО "Феникс"	28,88679662	1 кв. м	72,21699155	5,777359324	166.455909 68.059501



Наименование источника образования отходов	Значение расчетной единицы 1 - объем м3	Наименование расчетной единицы - 2	Значение расчетной единицы - 2	Образование отходов м3	Географические координаты
ИП Крылов Юрий Николаевич	53,4926394	1 кв. м	133,7315985	10,69852788	166.450115 68.056974
ИП Лукьянова Людмила Петровна	43,46517996	1 кв. м	108,6629499	8,693035992	166.457445 68.063831
ИП Лукьянова Людмила Петровна	51,33287891	1 кв. м	128,3321973	10,26657578	166.453573 68.064361
ИП Москаленко Сергей Владимирович	42,19246395	1 кв. м	105,4811599	8,438492791	166.459763 68.056265
ИП Москаленко Сергей Владимирович	26,68846897	1 кв. м	66,72117243	5,337693794	166.449091 68.054444
ИП Старенко Лилия Владимировна	9,945118618	1 кв. м	24,86279655	1,989023724	160.541185 65.229171
ИП Серёжин Сергей Владимирович	19,70781452	1 кв. м	49,26953629	3,941562903	166.451821 68.054104
ИП Игнатов Вячеслав Григорьевич	5,785072754	1 кв. м	14,46268189	1,157014551	166.451139 68.057129
ИП Крылов Юрий Николаевич	36,4073912	1 кв. м	91,018478	7,28147824	166.453573 68.064361
Акционерное общество «Чукотснаб»	1,6	1 машиноместо	4	0,32	166.444716 68.044764
Муниципальное автотранспортное предприятие Билибинского муниципального района	0,8	1 машиноместо	2	0,16	166.444859 68.057478
ИП Гуляев Олег Валерьевич	0,4	1 машиноместо	1	0,08	166.451139 68.057129
МКУ "Управление делами Администрации МО БМР"	1,2	1 машиноместо	4	0,24	166.459062 68.05313
ГБУ "ЧОКЦСОН"	0,3	1 машиноместо	1	0,06	166.459062 68.05313
МАОУ ДО БР ЦДО	0,9	1 машиноместо	3	0,18	166.451139 68.057129
МАУК "ЦД и НТ БМР"	0,3	1 машиноместо	1	0,06	166.459062 68.05313
ГБУЗ "ЧОБ"	0,9	1 машиноместо	3	0,18	166.452396 68.0503
Государственное учреждение - Управление Пенсионного фонда Российской Федерации по Билибинскому району Чукотского автономного округа	0,3	1 машиноместо	1	0,06	166.459062 68.05313
Главное Управление МЧС России по Чукотскому автономному округу	0,9	1 машиноместо	3	0,18	166.451139 68.057129
Прокуратура Чукотского автономного округа	0,3	1 машиноместо	1	0,06	166.459062 68.05313
УФСБ России по Чукотскому автономному округу	0,6	1 машиноместо	2	0,12	166.459062 68.05313
УФССП России по Камчатскому краю и Чукотскому автономному округу	0,3	1 машиноместо	1	0,06	166.459062 68.05313
ФГКУ "ОВО ВНГ России по Чукотскому автономному округу"	0,3	1 машиноместо	1	0,06	166.450824 68.050569
ФКУ "ЦХиСО УМВД России по Чукотскому автономному округу"	3	1 машиноместо	10	0,6	166.45157 68.049581
Управление Судебного департамента в Чукотском автономном округе	0,3	1 машиноместо	1	0,06	166.459062 68.05313
УФНС России по Чукотскому автономному округу	0,3	1 машиноместо	1	0,06	166.459062 68.05313
ГКУ ЧАО "Чукотское лесничество"	0,3	1 машиноместо	1	0,06	166.459062 68.05313
ФГБУ «ЦЖКУ» Минобороны России	0,3	1 машиноместо	1	0,06	166.459062 68.05313
СУ СК России по Чукотскому автономному округу	0,3	1 машиноместо	1	0,06	166.459062 68.05313
АО "Чукотэнерго"	0,9	1 машиноместо	3	0,18	166.445866 68.053059
ООО "ВостокСеверЗолото"	0,9	1 машиноместо	3	0,18	166.430433 68.061802
ИП Рагулин П.В.	0,9	1 машиноместо	3	0,18	166.430433 68.061802
ООО "Авто-Групп СКК"	0,3	1 машиноместо	1	0,06	166.459062 68.05313
ООО а/с "Сияние"	0,9	1 машиноместо	3	0,18	166.451139 68.057129
ООО "БСК"	0,9	1 машиноместо	3	0,18	166.451139 68.057129
Гр.Самойлов Александр Павлович	0,9	1 машиноместо	3	0,18	166.432624 68.059118
Гр. Андоньев Сергей Евгеньевич	0,9	1 машиноместо	3	0,18	166.440251 68.060757
АО "Концерн Росэнергоатом"	0,6	1 машиноместо	2	0,12	166.459062 68.05313
АО "Концерн Росэнергоатом"	1,2	1 машиноместо	4	0,24	166.451139 68.057129



Вид отходов	Категория жилья	Код района	Код поселения	Код населенного пункта	Адрес источника образования отходов
ТКО	Гаражи, паркинг	609	101	001	Чукотский автономный округ, Билибинский район, г Билибино, Спутник, б/н
ТКО	Гаражи, паркинг	609	101	001	Чукотский автономный округ, Билибинский район, г Билибино, Берзина, 6
ТКО	Гаражи, паркинг	609	101	001	Чукотский автономный округ, Билибинский район, г Билибино, Нижняя, 3
ТКО	Гаражи, паркинг	609	101	001	Чукотский автономный округ, Билибинский район, г Билибино, Механизаторов, б/н
ТКО	Гаражи, паркинг	609	101	001	Чукотский автономный округ, Билибинский район, г Билибино, 30 лет Сов.Чукотки, 25
ТКО	Гаражи, паркинг	609	101	001	Чукотский автономный округ, Билибинский район, г Билибино, Олимпийская, 6
ТКО	Гаражи, паркинг	609	101	001	Чукотский автономный округ, Билибинский район, г Билибино, Чкалова, 17
ТКО	Гаражи, паркинг	609	101	001	Чукотский автономный округ, Билибинский район, г Билибино, 50 лет Сов.Власти, б/н
ТКО	Гаражи, паркинг	609	101	001	Чукотский автономный округ, Билибинский район, г Билибино, Ручейный, 5
ТКО	Гаражи, паркинг	609	101	001	Чукотский автономный округ, Билибинский район, г Билибино, Ручейный, 21
ТКО	Гаражи, паркинг	609	101	001	Чукотский автономный округ, Билибинский район, г Билибино, Портовая, б/н
ТКО	Гаражи, паркинг	609	101	001	Чукотский автономный округ, Билибинский район, г Билибино, Береговая, б/н
ТКО	Дошкольное образовательное учреждение	609	101	001	Чукотский автономный округ, Билибинский район, г Билибино, Весенний проезд, 1
ТКО	Дошкольное образовательное учреждение	609	101	001	Чукотский автономный округ, Билибинский район, г Билибино, микрорайон Арктика, 4
ТКО	Дошкольное образовательное учреждение	609	433	101	Чукотский автономный округ, Билибинский район, с Островное, Анюйская, 1
ТКО	Дошкольное образовательное учреждение	609	403	101	Чукотский автономный округ, Билибинский район, с Анюйск, Полярная , 15, Б
ТКО	Дошкольное образовательное учреждение	609	403	101	Чукотский автономный округ, Билибинский район, с Анюйск, Советская, 7
ТКО	Дошкольное образовательное учреждение	609	415	101	Чукотский автономный округ, Билибинский район, с Илирней, Набережная , 7
ТКО	Общеобразовательное учреждение	609	101	001	Чукотский автономный округ, Билибинский район, г Билибино, Ленина, 2
ТКО	Общеобразовательное учреждение	609	101	001	Чукотский автономный округ, Билибинский район, г Билибино, Ленина, 8
ТКО	Общеобразовательное учреждение	609	433	101	Чукотский автономный округ, Билибинский район, с Островное, 50 лет Советской власти, 4
ТКО	Общеобразовательное учреждение	609	403	101	Чукотский автономный округ, Билибинский район, с Анюйск, Полярная, 15, А
ТКО	Общеобразовательное учреждение	609	415	101	Чукотский автономный округ, Билибинский район, с Илирней, Центральная, 9
ТКО	Общеобразовательное учреждение	609	101	001	Чукотский автономный округ, Билибинский район, г Билибино, Ленина, 13
ТКО	Общеобразовательное учреждение	609	101	001	Чукотский автономный округ, Билибинский район, г Билибино, пл. Ленина, 4
ТКО	Общеобразовательное учреждение	609	101	001	Чукотский автономный округ, Билибинский район, г Билибино, пл. Ленина, 2
ТКО	Общеобразовательное учреждение	609	101	001	Чукотский автономный округ, Билибинский район, г Билибино, Пионерский проезд, 8
ТКО	Учреждение начального и среднего профессионального образования, высшего профессионального образования или иное учреждение, осуществляющее образовательный процесс	609	101	001	Чукотский автономный округ, Билибинский район, г Билибино, Ленина, 2, а
ТКО	Школа-интернат	609	430	101	Чукотский автономный округ, Билибинский район, с Омолон, Парковая , 1
ТКО	Школа-интернат	609	101	106	Чукотский автономный округ, Билибинский район, с Кепервеем, Комарова, 16
ТКО	Дворец культуры, кинотеатры, концертные залы, театры, библиотеки	609	101	001	Чукотский автономный округ, Билибинский район, г Билибино, Комсомольская, 3
ТКО	Дворец культуры, кинотеатры, концертные залы, театры, библиотеки	609	101	001	Чукотский автономный округ, Билибинский район, г Билибино, Ленина , 6

Наименование источника образования отходов	Значение расчетной единицы 1 - объем м3	Наименование расчетной единицы - 2	Значение расчетной единицы - 2	Образование отходов м3	Географические координаты
АО "Чукотснаб"	0,9	1 машиноместо	3	0,18	166.451139 68.057129
МАП Билибинского муниципального района	0,9	1 машиноместо	3	0,18	166.444859 68.057478
ООО "БП"	0,3	1 машиноместо	1	0,06	166.459062 68.05313
ИП Фомин А.В.	0,9	1 машиноместо	3	0,18	166.430433 68.061802
ФГУП "Почта России"	0,3	1 машиноместо	1	0,06	166.451139 68.057129
ПАО"Ростелеком"	0,3	1 машиноместо	1	0,06	166.432624 68.059118
ООО "АГГК"	0,9	1 машиноместо	3	0,18	166.451139 68.057129
МП СХП БМР "Островное"	0,6	1 машиноместо	2	0,12	166.451139 68.057129
ГБУЗ "ЧОБ"	0,3	1 машиноместо	1	0,06	166.451139 68.057129
МП СХП БМР "Озерное"	3,6	1 машиноместо	12	0,72	166.451139 68.057129
ФКП "Аэропорты Чукотки"	0,6	1 машиноместо	2	0,12	166.451139 68.057129
МП СХП БМР "Олой"	0,6	1 машиноместо	2	0,12	166.451139 68.057129
Детский сад "Аленушка" города Билибино	161,1	1 ребенок	179	32,22	166.451139 68.057129
МБДОУ "Сказка"	243	1 ребенок	270	48,6	166.451139 68.057129
МБОУ "ООШ с.Островное"	8,1	1 ребенок	9	1,62	164.173559 68.11042
МБОУ "ЦО" с. Анюйск	10,8	1 ребенок	12	2,16	161.560369 68.344509
МБОУ "ЦО" с. Анюйск	9,9	1 ребенок	11	1,98	161.560369 68.344509
МБОУ"НШ-ДС с.Илирней"	8,1	1 ребенок	9	1,62	167.958009 67.25613
МАОУ "СОШ г.Билибино ЧАО"	315	1 учащийся	350	63	166.455909 68.054844
МАОУ "СОШ г.Билибино ЧАО"	399,6	1 учащийся	444	79,92	166.456834 68.057263
МБОУ "ООШ с.Островное"	14,4	1 учащийся	16	2,88	164.173559 68.11042
МБОУ "ЦО" с. Анюйск	36,9	1 учащийся	41	7,38	161.560369 68.344509
МБОУ"НШ-ДС с.Илирней"	5,4	1 учащийся	6	1,08	167.958009 67.25613
МАОУДО БР ЦДО	633,6	1 учащийся	704	126,72	166.453007 68.058963
МАОУ ДО БШИ	252	1 учащийся	280	50,4	166.45599 68.05435
МАОУ ДО БДЮСШ с/з Искра	207,9	1 учащийся	231	41,58	166.45599 68.05435
МАОУ ДО БДЮСШ с/з Горняк	207,9	1 учащийся	231	41,58	166.451139 68.057129
ГАПОУ ЧАО «Чукотский северо-западный техникум г. Билибино»	130,5	1 учащийся	145	26,1	166.456008 68.055371
МБОУ "ШИ с. Омолон"	10,8	1 проживающий	12	2,16	160.538697 65.230859
МБОУ "Школа-интернат с. Кепервеем"	76,5	1 проживающий	85	15,3	166.146421 67.841917
МАУК «Билибинский краеведческий музей»	48	1 место	96	9,6	166.452253 68.054518
МАУК "ЦДНТ БМР"	208	1 место	416	41,6	166.455433 68.05401

Вид отходов	Категория жилья	Код района	Код поселения	Код населенного пункта	Адрес источника образования отходов
ТКО	Дворец культуры, кинотеатры, концертные залы, театры, библиотеки	609	403	101	Чукотский автономный округ, Билибинский район, с Анюйск, Юбилейная , 17
ТКО	Дворец культуры, кинотеатры, концертные залы, театры, библиотеки	609	101	106	Чукотский автономный округ, Билибинский район, с Кепервеем, Кавракая, 8
ТКО	Дворец культуры, кинотеатры, концертные залы, театры, библиотеки	609	415	101	Чукотский автономный округ, Билибинский район, с Илirianей, Набережная, 2
ТКО	Дворец культуры, кинотеатры, концертные залы, театры, библиотеки	609	433	101	Чукотский автономный округ, Билибинский район, с Островное, Советской власти , 3
ТКО	Дворец культуры, кинотеатры, концертные залы, театры, библиотеки	609	430	101	Чукотский автономный округ, Билибинский район, с Омолон, Черепова , 8
ТКО	Дворец культуры, кинотеатры, концертные залы, театры, библиотеки	609	101	001	Чукотский автономный округ, Билибинский район, г Билибино, Ленина, 7
ТКО	Дворец культуры, кинотеатры, концертные залы, театры, библиотеки	609	101	001	Чукотский автономный округ, Билибинский район, г Билибино, Геологов, 2
ТКО	Кафе, рестораны, бары, закусочные, столовые	609	101	001	Чукотский автономный округ, Билибинский район, г Билибино, Ленина, 7
ТКО	Кафе, рестораны, бары, закусочные, столовые	609	101	001	Чукотский автономный округ, Билибинский район, г Билибино, Геологов, 15
ТКО	Кафе, рестораны, бары, закусочные, столовые	609	101	001	Чукотский автономный округ, Билибинский район, г Билибино, Арктика, 2, 2
ТКО	Кафе, рестораны, бары, закусочные, столовые	609	101	001	Чукотский автономный округ, Билибинский район, г Билибино, Курчатова , 7
ТКО	Кафе, рестораны, бары, закусочные, столовые	609	101	001	Чукотский автономный округ, Билибинский район, г Билибино, Советская, 6
ТКО	Кафе, рестораны, бары, закусочные, столовые	609	101	106	Чукотский автономный округ, Билибинский район, с Кепервеем, Южный
ТКО	Кафе, рестораны, бары, закусочные, столовые	609	101	001	Чукотский автономный округ, Билибинский район, г Билибино, Комсомольская, 2
ТКО	Кафе, рестораны, бары, закусочные, столовые	609	101	001	Чукотский автономный округ, Билибинский район, г Билибино, Ленина, 6
ТКО	Пекарни	609	101	001	Чукотский автономный округ, Билибинский район, г Билибино, Ленина, 7
ТКО	Пекарни	609	101	001	Чукотский автономный округ, Билибинский район, г Билибино, Ленина, 7
ТКО	Пекарни	609	101	001	Чукотский автономный округ, Билибинский район, г Билибино, Советская, 6
ТКО	Пекарни	609	433	101	Чукотский автономный округ, Билибинский район, с Островное, 50 лет Советской власти, 16
ТКО	Пекарни	609	403	101	Чукотский автономный округ, Билибинский район, с Анюйск, Мира, 3
ТКО	Пекарни	609	415	101	Чукотский автономный округ, Билибинский район, с Илirianей, Центральная, 14
ТКО	Пекарни	609	430	101	Чукотский автономный округ, Билибинский район, с Омолон, Парковая, 2
ТКО	Организация, осуществляющая деятельность по ремонту бытовой, радио, компьютерной техники	609	101	001	Чукотский автономный округ, Билибинский район, г Билибино, Ленина, 22
ТКО	Химчистка, прачечная	609	101	001	Чукотский автономный округ, Билибинский район, г Билибино, Ленина, 4

Наименование источника образования отходов	Значение расчетной единицы 1 - объем м3	Наименование расчетной единицы - 2	Значение расчетной единицы - 2	Образование отходов м3	Географические координаты
МАУК "ЦДНТ БМР"	46,5	1 место	93	9,3	161.560369 68.344509
МАУК "ЦДНТ БМР"	53	1 место	106	10,6	166.146421 67.841917
МАУК "ЦДНТ БМР"	20	1 место	40	4	167.958009 67.25613
МАУК "ЦДНТ БМР"	15	1 место	30	3	164.173559 68.11042
МАУК "ЦДНТ БМР"	55	1 место	110	11	160.538697 65.230859
МАУК "ЦБ БМР"	20,5	1 место	41	4,1	166.452845 68.057159
МАУ СОК гп Билибино	382	1 место	764	76,4	166.445866 68.053059
ООО "Билибинский продукт"	115,2	1 место	96	23,04	166.452845 68.057159
ИП Арутюнян Валери Викторович	27,6	1 место	23	5,52	166.449091 68.054444
ООО "Домашняя кухня"	27,6	1 место	23	5,52	166.456511 68.064801
ИП Шмаков Павел Сергеевич	15,6	1 место	13	3,12	166.450195 68.056292
ООО "Заполярье"	31,2	1 место	26	6,24	166.451139 68.057129
ИП Горлатый Иван Мироович	13,2	1 место	11	2,64	166.146421 67.841917
ИП Толмачева Марина Дмитриевна	18	1 место	15	3,6	166.453681 68.054074
ИП Манаников Денис Владимирович	18	1 место	15	3,6	166.455433 68.05401
ООО "Билибинский продукт"	109,887457	1 кв. м	366,2915232	10,9887457	166.452845 68.057159
ООО "Билибинский продукт"	56,66478763	1 кв. м	188,8826254	5,666478763	166.452845 68.057159
ИП Богданова Ольга Владимировна	34,42118289	1 кв. м	114,7372763	3,442118289	166.451139 68.057129
ООО "Билибинская торговая компания"	2,913071679	1 кв. м	9,710238932	0,291307168	164.173559 68.11042
ООО "Билибинская торговая компания"	6,243082315	1 кв. м	20,81027438	0,624308232	161.560369 68.344509
ООО "Билибинская торговая компания"	13,23567157	1 кв. м	44,11890524	1,323567157	167.958009 67.25613
ИП Рябова Мария Прокофиевна	6,571664285	1 кв. м	21,90554762	0,657166429	160.538697 65.230859
ИП Эмирсалиев Энвер Серверович	10,15280268	1 кв. м	33,84267561	2,030560537	166.457364 68.05982
Муниципальное предприятие жилищно-коммунального хозяйства Билибинского муниципального района	14,64201914	1 кв. м	48,80673047	2,928403828	166.455253 68.056826

Вид отходов	Категория жилья	Код района	Код поселения	Код населенного пункта	Адрес источника образования отходов
ТКО	Баня	609	101	001	Чукотский автономный округ, Билибинский район, г Билибино, Ленина, 4
ТКО	Баня	609	403	101	Чукотский автономный округ, Билибинский район, с Анюйск, Советская, б\н
ТКО	Баня	609	415	101	Чукотский автономный округ, Билибинский район, с Илирней, Набережная, б\н
ТКО	Баня	609	101	106	Чукотский автономный округ, Билибинский район, с Кепервеем, Центральня, 1
ТКО	Парикмахерские и косметические салоны	609	101	001	Чукотский автономный округ, Билибинский район, г Билибино, Восточный, 4
ТКО	Парикмахерские и косметические салоны	609	101	001	Чукотский автономный округ, Билибинский район, г Билибино, Арктика, 1, 4
ТКО	Парикмахерские и косметические салоны	609	101	001	Чукотский автономный округ, Билибинский район, г Билибино, Ленина, 4
ТКО	Парикмахерские и косметические салоны	609	101	001	Чукотский автономный округ, Билибинский район, г Билибино, Комсомольская, 2
ТКО	Гостиницы	609	101	001	Чукотский автономный округ, Билибинский район, г Билибино, Октябрьская, 2
ТКО	Гостиницы	609	403	101	Чукотский автономный округ, Билибинский район, с Анюйск, Гагарина, 2
ТКО	Гостиницы	609	430	101	Чукотский автономный округ, Билибинский район, с Омолон, Сульженко, 13
ТКО	Гостиницы	609	415	101	Чукотский автономный округ, Билибинский район, с Илирней, Центральная, 13
ТКО	Гостиницы	609	433	101	Чукотский автономный округ, Билибинский район, с Островное, Анюйская, 1, Б
ТКО	Административное здание (кроме ГО Анадырь)	705	000	001	Чукотский автономный округ, Городской округ Певек, г Певек, Куваева, 49
ТКО	Административное здание (кроме ГО Анадырь)	705	000	001	Чукотский автономный округ, Городской округ Певек, г Певек, Советская, 32
ТКО	Административное здание (кроме ГО Анадырь)	705	000	121	Чукотский автономный округ, Городской округ Певек, с Рыткучи, Советская, 2
ТКО	Административное здание (кроме ГО Анадырь)	705	000	001	Чукотский автономный округ, Городской округ Певек, г Певек, Чемоданова, 29
ТКО	Административное здание (кроме ГО Анадырь)	705	000	106	Чукотский автономный округ, Городской округ Певек, с Айон, Северная, 9
ТКО	Административное здание (кроме ГО Анадырь)	705	000	116	Чукотский автономный округ, Городской округ Певек, с Биллингс, Ленина, 26
ТКО	Административное здание (кроме ГО Анадырь)	705	000	121	Чукотский автономный округ, Городской округ Певек, с Рыткучи, Советская, 2
ТКО	Административное здание (кроме ГО Анадырь)	705	000	001	Чукотский автономный округ, Городской округ Певек, г Певек, Советская, 11
ТКО	Административное здание (кроме ГО Анадырь)	705	000	001	Чукотский автономный округ, Городской округ Певек, г Певек, Обручева, 16/2
ТКО	Административное здание (кроме ГО Анадырь)	705	000	001	Чукотский автономный округ, Городской округ Певек, г Певек, Чемоданова, 31
ТКО	Административное здание (кроме ГО Анадырь)	705	000	001	Чукотский автономный округ, Городской округ Певек, г Певек, Советская, 17
ТКО	Административное здание (кроме ГО Анадырь)	705	000	001	Чукотский автономный округ, Городской округ Певек, г Певек, Чемоданова, 29

Наименование источника образования отходов	Значение расчетной единицы 1 - объем м3	Наименование расчетной единицы - 2	Значение расчетной единицы - 2	Образование отходов м3	Географические координаты
Муниципальное предприятие жилищно-коммунального хозяйства Билибинского муниципального района	6,5	1 место	13	1,3	166.455253 68.056826
Муниципальное предприятие жилищно-коммунального хозяйства Билибинского муниципального района	1	1 место	2	0,2	161.560369 68.344509
Муниципальное предприятие жилищно-коммунального хозяйства Билибинского муниципального района	2	1 место	4	0,4	167.958009 67.25613
Муниципальное предприятие жилищно-коммунального хозяйства Билибинского муниципального района	4,5	1 место	9	0,9	166.146421 67.841917
ИП Богославец Анна Олеговна	1	1 место	2	0,2	166.457795 68.056127
ИП Томилова Анастасия Александровна	2	1 место	4	0,4	166.457445 68.063831
ИП Чуднова Инна Игоревна	1	1 место	2	0,2	166.455253 68.056826
ИП Аксайская Зарина Дамировна	1,5	1 место	3	0,3	166.453681 68.054074
Муниципальное предприятие городского поселения Билибино «Северянка»	24	1 место	48	4,8	166.458442 68.059242
Муниципальное предприятие жилищно-коммунального хозяйства Билибинского муниципального района	2	1 место	4	0,4	161.560369 68.344509
Муниципальное предприятие жилищно-коммунального хозяйства Билибинского муниципального района	2	1 место	4	0,4	160.537592 65.235572
Муниципальное предприятие жилищно-коммунального хозяйства Билибинского муниципального района	2	1 место	4	0,4	167.958009 67.25613
Муниципальное предприятие жилищно-коммунального хозяйства Билибинского муниципального района	1	1 место	2	0,2	164.173559 68.11042
ПАО "Сбербанк России"	2,75	1 сотрудник	11	0,55	170.317829 69.702937
«Азиатско-Тихоокеанский банк» ПАО	1	1 сотрудник	4	0,2	170.282525 69.704215
ПАО "Сбербанк России"	0,25	1 сотрудник	1	0,05	170.71536 68.896671
УФПС ЧАО "Почта России"	1,5	1 сотрудник	6	0,3	170.283981 69.700647
УФПС ЧАО "Почта России"	0,75	1 сотрудник	3	0,15	167.998047 69.937701
УФПС ЧАО "Почта России"	0,5	1 сотрудник	2	0,1	175.74686 69.876572
УФПС ЧАО "Почта России"	0,5	1 сотрудник	2	0,1	170.71536 68.896671
ПАО "Ростелеком"	1,5	1 сотрудник	6	0,3	170.272374 69.704303
Управление судебного департамента	2,75	1 сотрудник	11	0,55	170.267209 69.701427
ГАУЗ ЧАО "Бюро СМЭ"	0,25	1 сотрудник	1	0,05	170.284996 69.701421
УФНС по ЧАО	6,75	1 сотрудник	27	1,35	170.275851 69.704415
ФГКУ "ОВО ВНГ РФ по ЧАО"	1,75	1 сотрудник	7	0,35	170.283981 69.700647



Наименование источника образования отходов	Значение расчетной единицы 1 - объем м3	Наименование расчетной единицы - 2	Значение расчетной единицы - 2	Образование отходов м3	Географические координаты
ГУ МЧС России по ЧАО	0,25	1 сотрудник	1	0,05	170.284996 69.701421
Государственное учреждение - Управление Пенсионного фонда РФ по Чаунскому району ЧАО	2,75	1 сотрудник	11	0,55	170.284843 69.699203
ГП ЧАО "Издательство "Крайний Север"	1	1 сотрудник	4	0,2	170.281492 69.704153
МКУ "Чаунский архив" городского округа Певек	0,5	1 сотрудник	2	0,1	170.312358 69.70265
ООО "ЧДРСУ"	1	1 сотрудник	4	0,2	170.282399 69.702918
ФГБУ "ГПЗ "Остров Врангеля"	1,75	1 сотрудник	7	0,35	170.285804 69.697385
Управление социальной политики Администрации городского округа Певек	3,25	1 сотрудник	13	0,65	170.283981 69.700647
Управление ФСБ РФ по ЧАО	0,75	1 сотрудник	3	0,15	170.275033 69.703143
Дальневосточное управление Федеральной службы по экологическому, технологическому и атомному надзору	0,5	1 сотрудник	2	0,1	170.315835 69.703177
ООО "Акваника-Певек"	0,25	1 сотрудник	1	0,05	170.27436 69.702971
ООО "Артель старателей Чукотка"	0,75	1 сотрудник	3	0,15	170.311803 69.699273
Северо-Восточное межрегиональное управление Федеральной службы по надзору в сфере природопользования	0,25	1 сотрудник	1	0,05	170.284996 69.701421
ГБУ "ЧОКЦСОН"	2	1 сотрудник	8	0,4	170.314936 69.702874
ГБУ "ЧОКЦСОН"	0,25	1 сотрудник	1	0,05	167.998047 69.937701
ГБУ "ЧОКЦСОН"	0,25	1 сотрудник	1	0,05	170.71536 68.896671
ГБУ "ЧОКЦСОН"	0,25	1 сотрудник	1	0,05	175.74686 69.876572
ФГБУ "АМП Приморского края и Восточной Арктики"	0,25	1 сотрудник	1	0,05	170.256115 69.700897
ФГБУ "АМП Приморского края и Восточной Арктики"	0,25	1 сотрудник	1	0,05	170.264712 69.703361
МП "Пассажирский автотранспорт"	24,25	1 сотрудник	97	4,85	170.311803 69.699273
ООО "Золоторудная компания "Майское"	7,5	1 сотрудник	30	1,5	170.273398 69.702999
МКУ "Управление по обеспечению деятельности органов местного самоуправления"	9,75	1 сотрудник	39	1,95	170.275033 69.703143
МКУ "Управление по обеспечению деятельности органов местного самоуправления"	0,25	1 сотрудник	1	0,05	170.26817 69.702082



Вид отходов	Категория жилья	Код района	Код поселения	Код населенного пункта	Адрес источника образования отходов
ТКО	Административное здание (кроме ГО Анадырь)	705	000	001	Чукотский автономный округ, Городской округ Певек, г Певек, Советская, 7
ТКО	Административное здание (кроме ГО Анадырь)	705	000	106	Чукотский автономный округ, Городской округ Певек, с Айон, Пугачёва, 16
ТКО	Административное здание (кроме ГО Анадырь)	705	000	121	Чукотский автономный округ, Городской округ Певек, с Рыткучи, Мира, 2
ТКО	Административное здание (кроме ГО Анадырь)	705	000	116	Чукотский автономный округ, Городской округ Певек, с Биллингс, Ленина, 20
ТКО	Административное здание (кроме ГО Анадырь)	705	000	001	Чукотский автономный округ, Городской округ Певек, г Певек, Обручева, 17
ТКО	Административное здание (кроме ГО Анадырь)	705	000	001	Чукотский автономный округ, Городской округ Певек, г Певек, Южная, 21
ТКО	Административное здание (кроме ГО Анадырь)	705	000	001	Чукотский автономный округ, Городской округ Певек, г Певек, Пугачёва, 58
ТКО	Административное здание (кроме ГО Анадырь)	705	000	001	Чукотский автономный округ, Городской округ Певек, г Певек, Пугачёва, 58
ТКО	Административное здание (кроме ГО Анадырь)	705	000	001	Чукотский автономный округ, Городской округ Певек, г Певек, Обручева, 26
ТКО	Административное здание (кроме ГО Анадырь)	705	000	001	Чукотский автономный округ, Городской округ Певек, г Певек, Куваева, 23
ТКО	Административное здание (кроме ГО Анадырь)	705	000	001	Чукотский автономный округ, Городской округ Певек, г Певек
ТКО	Административное здание (кроме ГО Анадырь)	705	000	001	Чукотский автономный округ, Городской округ Певек, г Певек, Советская, 10
ТКО	Административное здание (кроме ГО Анадырь)	705	000	001	Чукотский автономный округ, Городской округ Певек, г Певек, Советская, 10
ТКО	Административное здание (кроме ГО Анадырь)	705	000	001	Чукотский автономный округ, Городской округ Певек, г Певек, Советская, 10
ТКО	Административное здание (кроме ГО Анадырь)	705	000	001	Чукотский автономный округ, Городской округ Певек, г Певек, Пугачёва, 54
ТКО	Административное здание (кроме ГО Анадырь)	705	000	001	Чукотский автономный округ, Городской округ Певек, г Певек, Полярная, 19
ТКО	Административное здание (кроме ГО Анадырь)	705	000	001	Чукотский автономный округ, Городской округ Певек, г Певек, Куваева, б/н
ТКО	Административное здание (кроме ГО Анадырь)	705	000	001	Чукотский автономный округ, Городской округ Певек, г Певек, Пугачёва, 40, 3
ТКО	Административное здание (кроме ГО Анадырь)	705	000	001	Чукотский автономный округ, Городской округ Певек, г Певек, Чемоданова, 34
ТКО	Административное здание (кроме ГО Анадырь)	705	000	001	Чукотский автономный округ, Городской округ Певек, г Певек, Советская, 9
ТКО	Административное здание (кроме ГО Анадырь)	705	000	001	Чукотский автономный округ, Городской округ Певек, г Певек, Обручева, 4/1, 3
ТКО	Административное здание (кроме ГО Анадырь)	705	000	001	Чукотский автономный округ, Городской округ Певек, г Певек

Наименование источника образования отходов	Значение расчетной единицы 1 - объем м3	Наименование расчетной единицы - 2	Значение расчетной единицы - 2	Образование отходов м3	Географические координаты
МКУ "Управление по обеспечению деятельности органов местного самоуправления"	0,25	1 сотрудник	1	0,05	170.270829 69.704337
МКУ "Управление по обеспечению деятельности органов местного самоуправления"	0,25	1 сотрудник	1	0,05	167.998047 69.937701
МКУ "Управление по обеспечению деятельности органов местного самоуправления"	0,25	1 сотрудник	1	0,05	170.71536 68.896671
МКУ "Управление по обеспечению деятельности органов местного самоуправления"	0,25	1 сотрудник	1	0,05	175.74686 69.876572
Прокуратура ЧАО	0,75	1 сотрудник	3	0,15	170.26817 69.702082
ФГКУ "ПУ ФСБ РФ"	3,25	1 сотрудник	13	0,65	170.301677 69.700838
УФССП по ЧАО	2,25	1 сотрудник	9	0,45	170.315835 69.703177
ФКУ УИИ УФСИН по Магаданской области	0,25	1 сотрудник	1	0,05	170.315835 69.703177
Управление Федеральной службы по ветеринарному и фитосанитарному надзору по Камчатскому краю и ЧАО	0,25	1 сотрудник	1	0,05	170.256115 69.700897
ФБУЗ "Центр гигиены и эпидемиологии в ЧАО"	0,75	1 сотрудник	3	0,15	170.285804 69.697385
ГП ЧАО "Чукотавиа"	1,5	1 сотрудник	6	0,3	170.27436 69.702971
НОУ - "Чаунская юридическая консультация Адвокатской палаты ЧАО"	0,25	1 сотрудник	1	0,05	170.271162 69.703782
АУ ЧАО "Управление технического обеспечения и эксплуатации имущества ЧАО"	1,75	1 сотрудник	7	0,35	170.271162 69.703782
ФБУ "ФЦСИП"	0,25	1 сотрудник	1	0,05	170.271162 69.703782
ГКУ ЧАО "Многофункциональный центр предоставления государственных и муниципальных услуг ЧАО"	0,25	1 сотрудник	1	0,05	170.314936 69.702874
МП "ЧТК"	2	1 сотрудник	8	0,4	170.277387 69.703526
ООО "Ленмонтаж"	1,5	1 сотрудник	6	0,3	170.306573 69.698349
ООО "Континент"	0,25	1 сотрудник	1	0,05	170.304543 69.702506
НАО "ЧТК"	0,25	1 сотрудник	1	0,05	170.286307 69.700242
Российское объединение инкассации	0,25	1 сотрудник	1	0,05	170.270829 69.704337
АООО Планум (Кипр) Лимитед филиал "Анадырский"	2	1 сотрудник	8	0,4	170.260067 69.702291
ООО "Чукогаэросбыт"	1,5	1 сотрудник	6	0,3	170.27436 69.702971

Вид отходов	Категория жилья	Код района	Код поселения	Код населенного пункта	Адрес источника образования отходов
ТКО	Административное здание (кроме ГО Анадырь)	705	000	001	Чукотский автономный округ, Городской округ Певек, г Певек, Обручева, 17
ТКО	Административное здание (кроме ГО Анадырь)	705	000	001	Чукотский автономный округ, Городской округ Певек, г Певек, Обручева, 27
ТКО	Административное здание (кроме ГО Анадырь)	705	000	001	Чукотский автономный округ, Городской округ Певек, г Певек, Советская, 18
ТКО	Административное здание (кроме ГО Анадырь)	705	000	001	Чукотский автономный округ, Городской округ Певек, г Певек, Обручева, 17
ТКО	Административное здание (кроме ГО Анадырь)	705	000	001	Чукотский автономный округ, Городской округ Певек, г Певек, Обручева, 17
ТКО	Административное здание (кроме ГО Анадырь)	705	000	001	Чукотский автономный округ, Городской округ Певек, г Певек, Обручева, 26
ТКО	Административное здание (кроме ГО Анадырь)	705	000	001	Чукотский автономный округ, Городской округ Певек, г Певек, Обручева, 26
ТКО	Административное здание (кроме ГО Анадырь)	705	000	106	Чукотский автономный округ, Городской округ Певек, с Айон, Заозёрная, 1
ТКО	Административное здание (кроме ГО Анадырь)	705	000	121	Чукотский автономный округ, Городской округ Певек, с Рыткучи, Мира, 15
ТКО	Административное здание (кроме ГО Анадырь)	705	000	116	Чукотский автономный округ, Городской округ Певек, с Биллингс, Панина, 28а
ТКО	Административное здание (кроме ГО Анадырь)	705	000	001	Чукотский автономный округ, Городской округ Певек, г Певек, Куваева, 27а
ТКО	Административное здание (кроме ГО Анадырь)	705	000	106	Чукотский автономный округ, Городской округ Певек, с Айон, Пугачёва, 16
ТКО	Административное здание (кроме ГО Анадырь)	705	000	121	Чукотский автономный округ, Городской округ Певек, с Рыткучи, Советская, б/н
ТКО	Административное здание (кроме ГО Анадырь)	705	000	001	Чукотский автономный округ, Городской округ Певек, г Певек, Куваева, 60а
ТКО	Административное здание (кроме ГО Анадырь)	705	000	001	Чукотский автономный округ, Городской округ Певек, г Певек, Советская, 10
ТКО	Административное здание (кроме ГО Анадырь)	705	000	001	Чукотский автономный округ, Городской округ Певек, г Певек, Пугачёва, 58
ТКО	Административное здание (кроме ГО Анадырь)	705	000	001	Чукотский автономный округ, Городской округ Певек, г Певек, Советская, 23
ТКО	Административное здание (кроме ГО Анадырь)	705	000	001	Чукотский автономный округ, Городской округ Певек, г Певек, Обручева, 34
ТКО	Административное здание (кроме ГО Анадырь)	705	000	001	Чукотский автономный округ, Городской округ Певек, г Певек, Обручева, 4/1, 3
ТКО	Административное здание (кроме ГО Анадырь)	705	000	001	Чукотский автономный округ, Городской округ Певек, г Певек, Чемоданова, 31
ТКО	Административное здание (кроме ГО Анадырь)	705	000	001	Чукотский автономный округ, Городской округ Певек, г Певек, Советская, 18
ТКО	Административное здание (кроме ГО Анадырь)	705	000	001	Чукотский автономный округ, Городской округ Певек, г Певек, Советская, 18

Наименование источника образования отходов	Значение расчетной единицы 1 - объем м3	Наименование расчетной единицы - 2	Значение расчетной единицы - 2	Образование отходов м3	Географические координаты
Нотариус Чаунского нотариального округа ЧАО	0,25	1 сотрудник	1	0,05	170.26817 69.702082
ООО "Аргель старателей Полярная"	2,75	1 сотрудник	11	0,55	170.273398 69.702999
Следственное управление Следственного комитета РФ по ЧАО	0,5	1 сотрудник	2	0,1	170.274539 69.703875
Управление по обеспечению деятельности мировых судей, государственных нотариальных контор и юридических консультаций ЧАО	0,5	1 сотрудник	2	0,1	170.26817 69.702082
ГКУ ЧАО "Межрайонный центр занятости населения"	0,5	1 сотрудник	2	0,1	170.26817 69.702082
Департамент природных ресурсов и экологии ЧАО	0,25	1 сотрудник	1	0,05	170.256115 69.700897
ФГБУ "Чукотское управление по гидрометеорологии и мониторингу окружающей среды"	8,25	1 сотрудник	33	1,65	170.256115 69.700897
ФГБУ "Чукотское управление по гидрометеорологии и мониторингу окружающей среды"	0,25	1 сотрудник	1	0,05	167.998047 69.937701
ФГБУ "Чукотское управление по гидрометеорологии и мониторингу окружающей среды"	0,25	1 сотрудник	1	0,05	170.71536 68.896671
ФГБУ "Чукотское управление по гидрометеорологии и мониторингу окружающей среды"	0,25	1 сотрудник	1	0,05	175.74686 69.876572
ГБУ ЧАО "Окружное объединение ветеринарии"	0,5	1 сотрудник	2	0,1	170.28257 69.699628
ГБУ ЧАО "Окружное объединение ветеринарии"	0,25	1 сотрудник	1	0,05	167.998047 69.937701
ГБУ ЧАО "Окружное объединение ветеринарии"	0,25	1 сотрудник	1	0,05	170.71536 68.896671
ФКУ "ЦХиСО УМВД России по ЧАО"	1,5	1 сотрудник	6	0,3	170.3233 69.703127
ФКУ "ЦХиСО УМВД России по ЧАО"	0,25	1 сотрудник	1	0,05	170.271162 69.703782
ФКУ "ЦХиСО УМВД России по ЧАО"	0,25	1 сотрудник	1	0,05	170.315835 69.703177
ФКУ "ЦХиСО УМВД России по ЧАО"	0,5	1 сотрудник	2	0,1	170.279722 69.704574
ФКУ "ЦХиСО УМВД России по ЧАО"	7	1 сотрудник	28	1,4	170.278627 69.702644
ФКУ "ЦХиСО УМВД России по ЧАО"	0,5	1 сотрудник	2	0,1	170.260067 69.702291
ИП Титков	0,25	1 сотрудник	1	0,05	170.284996 69.701421
ООО "Полёт"	0,25	1 сотрудник	1	0,05	170.274539 69.703875
ИП Красильников	0,25	1 сотрудник	1	0,05	170.274539 69.703875



Наименование источника образования отходов	Значение расчетной единицы 1 - объем м3	Наименование расчетной единицы - 2	Значение расчетной единицы - 2	Образование отходов м3	Географические координаты
ООО "Гранит"	0,25	1 сотрудник	1	0,05	170.285957 69.701655
ООО "Информсервис"	0,25	1 сотрудник	1	0,05	170.310831 69.702762
ООО "КомТехСервис ДВ"	0,25	1 сотрудник	1	0,05	170.315835 69.703177
ООО "Вечер"	78,59248798	1 кв. м	196,4812199	15,7184976	170.28443 69.701059
ООО "Дан"	32,42175557	1 кв. м	81,05438892	6,484351113	170.26817 69.702082
ООО "Гранд"	22,27818557	1 кв. м	55,69546392	4,455637114	170.279722 69.704574
ООО "Ника"	24,08088899	1 кв. м	60,20222247	4,816177798	170.313679 69.702759
ООО "Атолл"	70,57449365	1 кв. м	176,4362341	14,11489873	170.287134 69.701409
ООО "Атолл"	18,5113426	1 кв. м	46,27835649	3,70226852	170.308298 69.699481
ООО "РадВам"	20,7983544	1 кв. м	51,995886	4,15967088	170.282399 69.702918
ООО "Дельфин"	40,49356193	1 кв. м	101,2339048	8,098712387	170.310831 69.702762
ООО "Дельфин"	64,1708606	1 кв. м	160,4271515	12,83417212	170.265071 69.701745
ООО "Балецкий	53,30082803	1 кв. м	133,2520701	10,66016561	170.304543 69.702506
ООО "Интер"	39,06754281	1 кв. м	97,66885702	7,813508562	170.310831 69.702762
ООО "Интер"	62,04528493	1 кв. м	155,1132123	12,40905699	170.282399 69.702918
ООО "Арго"	66,21571822	1 кв. м	165,5392955	13,24314364	170.282399 69.702918
ООО "Новый"	19,45305334	1 кв. м	48,63263335	3,890610668	170.304543 69.702506
ООО "Новый"	46,30526252	1 кв. м	115,7631563	9,261052503	170.271162 69.703782
ООО "Су-239"	36,780531	1 кв. м	91,95132751	7,356106201	170.301677 69.700838
ООО "Территория-87"	279,8495267	1 кв. м	699,6238167	55,96990534	170.268512 69.702728
ООО "Территория-87"	124,7094083	1 кв. м	311,7735209	24,94188167	170.317613 69.703221
ООО "МарТинА"	18,48443658	1 кв. м	46,21109144	3,696887315	170.30324 69.702516
ООО "Подарки"	25,91049843	1 кв. м	64,77624608	5,182099687	170.279722 69.704574
ИП Титова	13,04942029	1 кв. м	32,62355073	2,609884058	170.279722 69.704574
ООО "Маяк"	26,5024309	1 кв. м	66,25607725	5,30048618	170.284996 69.701421
ООО "Афродита"	43,13035201	1 кв. м	107,82588	8,626070402	170.287214 69.700938
ООО "Медведица"	37,64152368	1 кв. м	94,10380921	7,528304737	170.312358 69.70265
МП "ЧТК"	135,7597113	1 кв. м	339,3992781	27,15194225	170.277387 69.703526
МП "ЧТК"	83,24722965	1 кв. м	208,1180741	16,64944593	170.305908 69.702416
МП "ЧТК"	19,58758345	1 кв. м	48,96895862	3,917516689	170.285957 69.701655
МП "ЧТК"	19,1490153	1 кв. м	47,87253825	3,82980306	170.265071 69.701745
МП "ЧТК"	22,41995256	1 кв. м	56,0498814	4,483990512	167.998047 69.937701
МП "ЧТК"	19,45398641	1 кв. м	48,63496603	3,890797282	170.71536 68.896671
МП "ЧТК"	18,77056612	1 кв. м	46,92641531	3,754113224	175.74686 69.876572
ООО "Сим-сим"	18,83421485	1 кв. м	47,08553713	3,76684297	170.279722 69.704574
ООО "Сим-сим"	32,07197729	1 кв. м	80,17994323	6,414395458	170.287214 69.700938
ООО "Сим-сим"	35,48904199	1 кв. м	88,72260497	7,097808397	170.30324 69.702516
ИП Зарянова	25,07641178	1 кв. м	62,69102944	5,015282355	170.317613 69.703221
ООО "Азимут"	19,10327506	1 кв. м	47,75818766	3,820655013	170.317613 69.703221
ИП Рудковская	9,901415808	1 кв. м	24,75353952	1,980283162	170.311415 69.701876
ООО "Пламя-БИР"	8,421584641	1 кв. м	21,0539616	1,684316928	170.305908 69.702416
ООО "Север"	54,80756522	1 кв. м	137,0189131	10,96151304	170.307094 69.699796



Наименование источника образования отходов	Значение расчетной единицы 1 - объем м3	Наименование расчетной единицы - 2	Значение расчетной единицы - 2	Образование отходов м3	Географические координаты
ООО "Оферта"	19,47995936	1 кв. м	48,6998984	3,895991872	170.31358 69.702063
ИП Неводчиков	2,605191775	1 кв. м	6,512979439	0,521038355	170.71536 68.896671
ИП Неводчиков	3,209294216	1 кв. м	8,02323554	0,641858843	170.71536 68.896671
ИП Кендигелян	24,3499492	1 кв. м	60,87487301	4,86998984	170.282399 69.702918
ООО "Экспресс"	2,350336058	1 кв. м	5,875840146	0,470067212	170.71536 68.896671
ИП Дивак	25,15712984	1 кв. м	62,8928246	5,031425968	170.277387 69.703526
ИП Скрипник	28,19751024	1 кв. м	70,49377559	5,639502047	170.277387 69.703526
ИП Черкезова	3,125270848	1 кв. м	7,813177119	0,62505417	175.74686 69.876572
ИП Алнев	2,642948178	1 кв. м	6,607370445	0,528589636	170.71536 68.896671
ООО "Арктика"	32,47556761	1 кв. м	81,18891902	6,495113522	170.25766 69.700819
ИП Саврацкий	9,874509787	1 кв. м	24,68627447	1,974901957	170.274539 69.703875
ИП Виштал	19,18399313	1 кв. м	47,95998282	3,836798626	170.305908 69.702416
ИП Авраменко	42,13482923	1 кв. м	105,3370731	8,426965845	170.282399 69.702918
ИП Оношко	9,417107426	1 кв. м	23,54276857	1,883421485	170.31049 69.70216
ИП Неводчиков	11,46196504	1 кв. м	28,6549126	2,292393008	170.282399 69.702918
ИП Авилова	19,10327506	1 кв. м	47,75818766	3,820655013	170.310831 69.702762
ИП Акуленко	16,92388735	1 кв. м	42,30971837	3,384777469	170.282399 69.702918
ИП Затурскас	11,0314687	1 кв. м	27,57867175	2,20629374	170.282399 69.702918
ИП Шаловская	13,88350695	1 кв. м	34,70876737	2,77670139	170.282399 69.702918
ООО "Экспресс"	16,57410907	1 кв. м	41,43527268	3,314821814	170.282399 69.702918
ИП Дюжих Л.П.	11,48887106	1 кв. м	28,72217765	2,297774212	170.282399 69.702918
ИП Дюжих А.В.	20,12570387	1 кв. м	50,31425968	4,025140774	170.312358 69.70265
ИП Селиванова	17,56963186	1 кв. м	43,92407964	3,513926371	170.282399 69.702918
АО "Чукотснаб"	0,4	1 машиноместо	1	0,08	170.31049 69.70216
ИП Сергеев	0,6	1 машиноместо	2	0,12	170.306573 69.698349
АО "Морской орден Знак почёта торговый порт "Певек"	5,5	1 пассажир	55	1,1	170.264712 69.703361
ФКП "Аэропорты Чукотки"	69,5	1 пассажир	695	13,9	170.330353 69.707875
МБДОУ "Детский сад "Золотой ключик" г. Певек"	136,8	1 ребенок	152	27,36	170.312394 69.701524
МБДОУ "Детский сад "Ручеек" с. Рыткучи"	8,1	1 ребенок	9	1,62	170.71536 68.896671
МБОУ "Центр образования г. Певек"	307,8	1 учащийся	342	61,56	170.309636 69.701265
МАУ ДО городского округа Певек "Детская школа искусств"	81	1 учащийся	90	16,2	170.274009 69.703345
МАУ ДО городского округа Певек "Детская школа искусств"	10,8	1 учащийся	12	2,16	170.71536 68.896671
МБУ ДО "Детско-юношеская спортивная школа г. Певек"	72	1 учащийся	80	14,4	170.260948 69.702999
МБУ ДО "Детско-юношеская спортивная школа г. Певек"	72	1 учащийся	80	14,4	170.293548 69.702201
МБОУ "Начальная школа с. Айон"	2,7	1 учащийся	3	0,54	167.998047 69.937701
МБОУ "Начальная школа с. Биллингс"	1,8	1 учащийся	2	0,36	175.74686 69.876572
МБОУ "Средняя школа с. Рыткучи"	25,2	1 учащийся	28	5,04	170.71536 68.896671



Вид отходов	Категория жилья	Код района	Код поселения	Код населенного пункта	Адрес источника образования отходов
ТКО	Учреждение начального и среднего профессионального образования, высшего профессионального образования или иное учреждение, осуществляющее образовательный процесс	705	000	001	Чукотский автономный округ, Городской округ Певек, г Певек, Чемоданова, 30
ТКО	Дворец культуры, кинотеатры, концертные залы, театры, библиотеки	705	000	001	Чукотский автономный округ, Городской округ Певек, г Певек, Обручева, 17/1
ТКО	Дворец культуры, кинотеатры, концертные залы, театры, библиотеки	705	000	121	Чукотский автономный округ, Городской округ Певек, с Рыткучи, Озёрная, 15
ТКО	Дворец культуры, кинотеатры, концертные залы, театры, библиотеки	705	000	106	Чукотский автономный округ, Городской округ Певек, с Айон, Северная, 8
ТКО	Дворец культуры, кинотеатры, концертные залы, театры, библиотеки	705	000	116	Чукотский автономный округ, Городской округ Певек, с Биллингс, Ленина, 17
ТКО	Дворец культуры, кинотеатры, концертные залы, театры, библиотеки	705	000	001	Чукотский автономный округ, Городской округ Певек, г Певек, Советская, 22
ТКО	Дворец культуры, кинотеатры, концертные залы, театры, библиотеки	705	000	001	Чукотский автономный округ, Городской округ Певек, г Певек, Советская, 26
ТКО	Дворец культуры, кинотеатры, концертные залы, театры, библиотеки	705	000	001	Чукотский автономный округ, Городской округ Певек, г Певек, Южная, 43/3
ТКО	Дворец культуры, кинотеатры, концертные залы, театры, библиотеки	705	000	121	Чукотский автономный округ, Городской округ Певек, с Рыткучи, Мира, 8
ТКО	Дворец культуры, кинотеатры, концертные залы, театры, библиотеки	705	000	106	Чукотский автономный округ, Городской округ Певек, с Айон, Пугачёва, 4
ТКО	Дворец культуры, кинотеатры, концертные залы, театры, библиотеки	705	000	116	Чукотский автономный округ, Городской округ Певек, с Биллингс, Ленина, 20
ТКО	Дворец культуры, кинотеатры, концертные залы, театры, библиотеки	705	000	001	Чукотский автономный округ, Городской округ Певек, г Певек, Обручева, 17/1
ТКО	Дворец культуры, кинотеатры, концертные залы, театры, библиотеки	705	000	121	Чукотский автономный округ, Городской округ Певек, с Рыткучи, Озёрная, 15
ТКО	Кафе, рестораны, бары, закусочные, столовые	705	000	001	Чукотский автономный округ, Городской округ Певек, г Певек, Чемоданова, 35
ТКО	Кафе, рестораны, бары, закусочные, столовые	705	000	001	Чукотский автономный округ, Городской округ Певек, г Певек, Советская, 32
ТКО	Кафе, рестораны, бары, закусочные, столовые	705	000	001	Чукотский автономный округ, Городской округ Певек, г Певек, Советская, 18
ТКО	Кафе, рестораны, бары, закусочные, столовые	705	000	001	Чукотский автономный округ, Городской округ Певек, г Певек, Чемоданова, 32
ТКО	Пекарни	705	000	001	Чукотский автономный округ, Городской округ Певек, г Певек, Полярная, 9
ТКО	Организация, осуществляющая деятельность по ремонту обуви, одежды	705	000	001	Чукотский автономный округ, Городской округ Певек, г Певек, Чемоданова, 31
ТКО	Баня	705	000	001	Чукотский автономный округ, Городской округ Певек, г Певек, Советская, 34
ТКО	Парикмахерские и косметические салоны	705	000	001	Чукотский автономный округ, Городской округ Певек, г Певек, Чемоданова, 31
ТКО	Парикмахерские и косметические салоны	705	000	001	Чукотский автономный округ, Городской округ Певек, г Певек, Обручева, 38
ТКО	Парикмахерские и косметические салоны	705	000	001	Чукотский автономный округ, Городской округ Певек, г Певек, Советская, 23
ТКО	Парикмахерские и косметические салоны	705	000	001	Чукотский автономный округ, Городской округ Певек, г Певек, Советская, 10

Наименование источника образования отходов	Значение расчетной единицы 1 - объем м3	Наименование расчетной единицы - 2	Значение расчетной единицы - 2	Образование отходов м3	Географические координаты
ГАПОУ ЧАО "Чукотский северо-западный техникум города Билибино"	8,1	1 учащийся	9	1,62	170.28443 69.701059
МБУК "Библиотека городского округа Певек"	25	1 место	50	5	170.266598 69.702746
МБУК "Библиотека городского округа Певек"	9	1 место	18	1,8	170.71536 68.896671
МБУК "Библиотека городского округа Певек"	16,5	1 место	33	3,3	167.998047 69.937701
МБУК "Библиотека городского округа Певек"	9	1 место	18	1,8	175.74686 69.876572
МБУК "КДК городского округа Певек"	25	1 место	50	5	170.276857 69.704016
МБУК "КДК городского округа Певек"	25	1 место	50	5	170.277863 69.704038
МБУК "КДК городского округа Певек"	25	1 место	50	5	170.309466 69.699936
МБУК "КДК городского округа Певек"	9	1 место	18	1,8	170.71536 68.896671
МБУК "КДК городского округа Певек"	16,5	1 место	33	3,3	167.998047 69.937701
МБУК "КДК городского округа Певек"	9	1 место	18	1,8	175.74686 69.876572
МБУК городского округа Певек "Чаунский краеведческий музей"	2	1 место	4	0,4	170.266598 69.702746
МБУК городского округа Певек "Чаунский краеведческий музей"	0,5	1 место	1	0,1	170.71536 68.896671
ООО "Афродита"	20,4	1 место	17	4,08	170.287214 69.700938
ООО "СУ-239"	20,4	1 место	17	4,08	170.282525 69.704215
ООО "Арабика"	20,4	1 место	17	4,08	170.274539 69.703875
ООО "Новый"	20,4	1 место	17	4,08	170.285957 69.701655
МП "ЧТК"	12,10770955	1 кв. м	40,35903183	1,210770955	170.266553 69.703118
ИП Усольцев	10,97765666	1 кв. м	36,59218886	2,195531331	170.284996 69.701421
ООО "Дан"	5	1 место	10	1	170.283612 69.704362
ИП Будилловская	1	1 место	2	0,2	170.284996 69.701421
ИП Молочная	0,5	1 место	1	0,1	170.282399 69.702918
ИП Тимченко	1	1 место	2	0,2	170.279722 69.704574
Гр. Ганжурова Д.Т.	0,5	1 место	1	0,1	170.271162 69.703782

Вид отходов	Категория жилья	Код района	Код поселения	Код населенного пункта	Адрес источника образования отходов
ТКО	Гостиницы	705	000	001	Чукотский автономный округ, Городской округ Певек, г Певек, Чемоданова, 35
ТКО	Предприятия иных отраслей	705	000	001	Чукотский автономный округ, Городской округ Певек, г Певек, Куваева, 30
ТКО	Предприятия иных отраслей	705	000	001	Чукотский автономный округ, Городской округ Певек, г Певек, Пугачёва, 1
ТКО	Предприятия иных отраслей	705	000	001	Чукотский автономный округ, Городской округ Певек, г Певек, Куваева, 62
ТКО	Предприятия иных отраслей	705	000	001	Чукотский автономный округ, Городской округ Певек, г Певек, Набережная, 30
ТКО	Предприятия иных отраслей	705	000	001	Чукотский автономный округ, Городской округ Певек, г Певек, Чемоданова, 31
ТКО	Предприятия иных отраслей	705	000	106	Чукотский автономный округ, Городской округ Певек, с Айон
ТКО	Предприятия иных отраслей	705	000	121	Чукотский автономный округ, Городской округ Певек, с Рыткучи, Мира, 5
ТКО	Предприятия иных отраслей	705	000	001	Чукотский автономный округ, Городской округ Певек, г Певек, Полярная, 19а
ТКО	Административное здание (кроме ГО Анадырь)	715	000	051	Чукотский автономный округ, Городской округ Эгвекинот, пгт Эгвекинот
ТКО	Административное здание (кроме ГО Анадырь)	715	000	116	Чукотский автономный округ, Городской округ Эгвекинот, с Конергино, Чукотская, 21
ТКО	Административное здание (кроме ГО Анадырь)	715	000	136	Чукотский автономный округ, Городской округ Эгвекинот, с Уэлькаль, Центральная, 4
ТКО	Административное здание (кроме ГО Анадырь)	715	000	111	Чукотский автономный округ, Городской округ Эгвекинот, с Ванкарем
ТКО	Административное здание (кроме ГО Анадырь)	715	000	126	Чукотский автономный округ, Городской округ Эгвекинот, с Рыркайпий, Строителей, 11
ТКО	Административное здание (кроме ГО Анадырь)	715	000	121	Чукотский автономный округ, Городской округ Эгвекинот, с Нутэпэльмен, Колючинская
ТКО	Административное здание (кроме ГО Анадырь)	715	000	106	Чукотский автономный округ, Городской округ Эгвекинот, с Амгуэма, Северная, 20
ТКО	Административное здание (кроме ГО Анадырь)	715	000	136	Чукотский автономный округ, Городской округ Эгвекинот, с Уэлькаль, Центральная, 4
ТКО	Административное здание (кроме ГО Анадырь)	715	000	116	Чукотский автономный округ, Городской округ Эгвекинот, с Конергино, Чукотская, 21
ТКО	Административное здание (кроме ГО Анадырь)	715	000	121	Чукотский автономный округ, Городской округ Эгвекинот, с Нутэпэльмен, Валянай, 10
ТКО	Административное здание (кроме ГО Анадырь)	715	000	116	Чукотский автономный округ, Городской округ Эгвекинот, с Конергино, Чукотская, 21
ТКО	Административное здание (кроме ГО Анадырь)	715	000	111	Чукотский автономный округ, Городской округ Эгвекинот, с Ванкарем, Челюскинцев, 1
ТКО	Административное здание (кроме ГО Анадырь)	715	000	116	Чукотский автономный округ, Городской округ Эгвекинот, с Конергино, Чукотская, 21
ТКО	Административное здание (кроме ГО Анадырь)	715	000	111	Чукотский автономный округ, Городской округ Эгвекинот, с Ванкарем, Ленина, 6
ТКО	Административное здание (кроме ГО Анадырь)	715	000	121	Чукотский автономный округ, Городской округ Эгвекинот, с Нутэпэльмен, Валянай, 10
ТКО	Административное здание (кроме ГО Анадырь)	715	000	111	Чукотский автономный округ, Городской округ Эгвекинот, с Ванкарем, Ленина, 10
ТКО	Административное здание (кроме ГО Анадырь)	715	000	121	Чукотский автономный округ, Городской округ Эгвекинот, с Нутэпэльмен, Валянай
ТКО	Административное здание (кроме ГО Анадырь)	715	000	136	Чукотский автономный округ, Городской округ Эгвекинот, с Уэлькаль, Вальгиргина, 8

Наименование источника образования отходов	Значение расчетной единицы 1 - объем м3	Наименование расчетной единицы - 2	Значение расчетной единицы - 2	Образование отходов м3	Географические координаты
ООО "Сим-сим"	6,5	1 место	13	1,3	170.287214 69.700938
АО "Чукотэнерго" филиал Северные сети	28,1504247	1 кв. м	93,834749	5,63008494	170.28257 69.699628
АО "Чукотэнерго" филиал Чаунская ТЭЦ	289,6769509	1 кв. м	965,5898365	57,93539019	170.303851 69.703052
ГКУ "Пожарно-спасательная часть № 3 противопожарной службы ЧАО"	9,080782161	1 кв. м	30,26927387	1,816156432	170.3233 69.703127
ГУП ЧАО "Чукотснаб"	28,1504247	1 кв. м	93,834749	5,63008494	170.27436 69.702971
МП СХП "Чаунское"	5,448469297	1 кв. м	18,16156432	1,089693859	170.284996 69.701421
МП СХП "Чаунское"	1,200306788	1 кв. м	4,001022625	0,240061358	167.998047 69.937701
МП СХП "Чаунское"	1,274278586	1 кв. м	4,247595286	0,254855717	170.71536 68.896671
ИП Скрипник М.А.	0,908078216	1 кв. м	3,026927387	0,181615643	170.277387 69.703526
УФПС Чукотского АО-филиала ФГУП Почта России	0,25	1 сотрудник	1	0,05	-179.11981 66.32159
УФПС Чукотского АО-филиала ФГУП Почта России	0,25	1 сотрудник	1	0,05	-178.845994 65.902957
УФПС Чукотского АО-филиала ФГУП Почта России	0,25	1 сотрудник	1	0,05	-179.290957 65.537056
УФПС Чукотского АО-филиала ФГУП Почта России	0,25	1 сотрудник	1	0,05	-175.838228 67.841008
УФПС Чукотского АО-филиала ФГУП Почта России	0,25	1 сотрудник	1	0,05	-179.478309 68.91702
ПАО Ростелеком	0,25	1 сотрудник	1	0,05	-174.924749 67.425543
ПАО Ростелеком	1,5	1 сотрудник	6	0,3	-178.879519 67.044523
ПАО Ростелеком	0,5	1 сотрудник	2	0,1	-179.290957 65.537056
МКУ "АХС, ЕДДС, архив ГО Эгвекинот"	0,25	1 сотрудник	1	0,05	-178.845994 65.902957
МКУ "АХС, ЕДДС, архив ГО Эгвекинот"	0,25	1 сотрудник	1	0,05	-174.924749 67.425543
ГБУ ЧОКЦСОН	0,25	1 сотрудник	1	0,05	-178.845994 65.902957
ФГБУ Чукотское УГМС	0,5	1 сотрудник	2	0,1	-175.838228 67.841008
ОМВД РФ	0,25	1 сотрудник	1	0,05	-178.845994 65.902957
ОМВД РФ	0,25	1 сотрудник	1	0,05	-175.838228 67.841008
ОМВД РФ	0,25	1 сотрудник	1	0,05	-174.924749 67.425543
ТСО "Анкальыт"	0,25	1 сотрудник	1	0,05	-175.838228 67.841008
ТСО "Анкальыт"	0,25	1 сотрудник	1	0,05	-174.924749 67.425543
ТСО "Анкальыт"	0,25	1 сотрудник	1	0,05	-179.290957 65.537056

Вид отходов	Категория жилья	Код района	Код поселения	Код населенного пункта	Адрес источника образования отходов
ТКО	Административное здание (кроме ГО Анадырь)	715	000	056	Чукотский автономный округ, Городской округ Эгвекинот, пгт Мыс Шмидта, Аэропорт
ТКО	Административное здание (кроме ГО Анадырь)	715	000	056	Чукотский автономный округ, Городской округ Эгвекинот, пгт Мыс Шмидта, Аэропорт
ТКО	Административное здание (кроме ГО Анадырь)	715	000	056	Чукотский автономный округ, Городской округ Эгвекинот, пгт Мыс Шмидта, Аэропорт
ТКО	Продовольственный магазин	715	000	051	Чукотский автономный округ, Городской округ Эгвекинот, пгт Эгвекинот, Комсомольская, 6
ТКО	Продовольственный магазин	715	000	121	Чукотский автономный округ, Городской округ Эгвекинот, с Нутэпэльмен, Валяная, 8
ТКО	Продовольственный магазин	715	000	051	Чукотский автономный округ, Городской округ Эгвекинот, пгт Эгвекинот, Полярная, 1, а
ТКО	Продовольственный магазин	715	000	051	Чукотский автономный округ, Городской округ Эгвекинот, пгт Эгвекинот, Гагарина, 2
ТКО	Продовольственный магазин	715	000	126	Чукотский автономный округ, Городской округ Эгвекинот, с Рыркайпий, Транспортная, 8
ТКО	Промтоварный магазин	715	000	051	Чукотский автономный округ, Городской округ Эгвекинот, пгт Эгвекинот, Советская, 6
ТКО	Промтоварный магазин	715	000	051	Чукотский автономный округ, Городской округ Эгвекинот, пгт Эгвекинот, Советская, 20, 1
ТКО	Промтоварный магазин	715	000	116	Чукотский автономный округ, Городской округ Эгвекинот, с Конергино, Чукотская, 21
ТКО	Промтоварный магазин	715	000	051	Чукотский автономный округ, Городской округ Эгвекинот, пгт Эгвекинот, Комсомольская, 5
ТКО	Промтоварный магазин	715	000	051	Чукотский автономный округ, Городской округ Эгвекинот, пгт Эгвекинот, 1 Рабочий переулок, 4
ТКО	Промтоварный магазин	715	000	126	Чукотский автономный округ, Городской округ Эгвекинот, с Рыркайпий, Транспортная, 7
ТКО	Гаражи, паркинг	715	000	056	Чукотский автономный округ, Городской округ Эгвекинот, пгт Мыс Шмидта
ТКО	Гаражи, паркинг	715	000	126	Чукотский автономный округ, Городской округ Эгвекинот, с Рыркайпий
ТКО	Гаражи, паркинг	715	000	051	Чукотский автономный округ, Городской округ Эгвекинот, пгт Эгвекинот
ТКО	Гаражи, паркинг	715	000	051	Чукотский автономный округ, Городской округ Эгвекинот, пгт Эгвекинот, Ленина, 24, а
ТКО	Гаражи, паркинг	715	000	056	Чукотский автономный округ, Городской округ Эгвекинот, пгт Мыс Шмидта
ТКО	Гаражи, паркинг	715	000	051	Чукотский автономный округ, Городской округ Эгвекинот, пгт Эгвекинот, Портовая
ТКО	Гаражи, паркинг	715	000	051	Чукотский автономный округ, Городской округ Эгвекинот, пгт Эгвекинот
ТКО	Учреждение начального и среднего профессионального образования, высшего профессионального образования или иное учреждение, осуществляющее образовательный процесс	715	000	051	Чукотский автономный округ, Городской округ Эгвекинот, пгт Эгвекинот, Рынтыргина, 2

Наименование источника образования отходов	Значение расчетной единицы 1 - объем м3	Наименование расчетной единицы - 2	Значение расчетной единицы - 2	Образование отходов м3	Географические координаты
Северо-Восточный филиал ФГБУ Авиаметтелеком Росгидромет	0,25	1 сотрудник	1	0,05	-179.411699 68.892517
ФГУП Госкорпорация по ОрВД Аэронавигация	2	1 сотрудник	8	0,4	-179.411699 68.892517
АО "Чукотснаб"	0,5	1 сотрудник	2	0,1	-179.411699 68.892517
ООО "Залив Креста"	25,95915966	1 кв. м	64,89789916	5,191831933	-179.122478 66.322673
ООО "Залив Креста"	8,513658621	1 кв. м	21,28414655	1,702731724	-174.924749 67.425543
ИП Богза П.В.	12,35297943	1 кв. м	30,88244856	2,470595885	-179.125577 66.405908
ООО "Светлана"	28,82361866	1 кв. м	72,05904665	5,764723732	-179.128119 66.405329
	2,370271752	1 кв. м	5,925679379	0,47405435	-179.48148 68.917538
ИП Богза П.В.	6,803090119	1 кв. м	17,0077253	1,360618024	-179.123035 66.321763
ИП Богза П.В.	55,85695045	1 кв. м	139,6423761	11,17139009	-179.116684 66.320156
ИП Черкезова С.М.	9,981121966	1 кв. м	24,95280491	1,996224393	-178.845994 65.902957
ИП Симонова	72,86467574	1 кв. м	182,1616894	14,57293515	-179.123529 66.322272
ООО "Арго"	7,877262243	1 кв. м	19,69315561	1,575452449	-179.121543 66.324291
ООО "Арго"	2,370271752	1 кв. м	5,925679379	0,47405435	-179.475551 68.917968
АО ЧТК	0,6	1 машиноместо	2	0,12	-179.411699 68.892517
МУСХП "Пионер"	0,3	1 машиноместо	1	0,06	-179.478309 68.91702
МУСХП "Возрождение"	0,3	1 машиноместо	1	0,06	-179.11981 66.32159
ИП Богза П.В.	0,3	1 машиноместо	1	0,06	-179.119351 66.327021
ФГУП Госкорпорация по ОрВД Аэронавигация	0,6	1 машиноместо	2	0,12	-179.411699 68.892517
РОСИНКАС	0,3	1 машиноместо	1	0,06	-179.118094 66.319123
ЭГРЭС	0,6	1 машиноместо	2	0,12	-179.11981 66.32159
ГАПОУ Чукотский полярный техникум п. Эгвекинот	34,2	1 учащийся	38	6,84	-179.12193 66.319744

Вид отходов	Категория жилья	Код района	Код поселения	Код населенного пункта	Адрес источника образования отходов
ТКО	Учреждение начального и среднего профессионального образования, высшего профессионального образования или иное учреждение, осуществляющее образовательный процесс	715	000	126	Чукотский автономный округ, Городской округ Эгвекинот, с Рыркайпий, Мира, 23
ТКО	Учреждение начального и среднего профессионального образования, высшего профессионального образования или иное учреждение, осуществляющее образовательный процесс	715	000	106	Чукотский автономный округ, Городской округ Эгвекинот, с Амгуэма, Магистральная, 25
ТКО	Учреждение начального и среднего профессионального образования, высшего профессионального образования или иное учреждение, осуществляющее образовательный процесс	715	000	126	Чукотский автономный округ, Городской округ Эгвекинот, с Рыркайпий, Мира, 13
ТКО	Дворец культуры, кинотеатры, концертные залы, театры, библиотеки	715	000	111	Чукотский автономный округ, Городской округ Эгвекинот, с Ванкарем, Ленина, 20
ТКО	Дворец культуры, кинотеатры, концертные залы, театры, библиотеки	715	000	121	Чукотский автономный округ, Городской округ Эгвекинот, с Нутэпэльмен, Валянай, 1
ТКО	Дворец культуры, кинотеатры, концертные залы, театры, библиотеки	715	000	111	Чукотский автономный округ, Городской округ Эгвекинот, с Ванкарем, Ленина, 20
ТКО	Дворец культуры, кинотеатры, концертные залы, театры, библиотеки	715	000	121	Чукотский автономный округ, Городской округ Эгвекинот, с Нутэпэльмен, Валянай, 1
ТКО	Пекарни	715	000	111	Чукотский автономный округ, Городской округ Эгвекинот, с Ванкарем
ТКО	Пекарни	715	000	121	Чукотский автономный округ, Городской округ Эгвекинот, с Нутэпэльмен
ТКО	Баня	715	000	121	Чукотский автономный округ, Городской округ Эгвекинот, с Нутэпэльмен, б/н, б/н
ТКО	Баня	715	000	116	Чукотский автономный округ, Городской округ Эгвекинот, с Конергино, ул.Октябрьская, 8, А
ТКО	Баня	715	000	136	Чукотский автономный округ, Городской округ Эгвекинот, с Уэлькаль, ул.Центральная, 3
ТКО	Предприятия иных отраслей	715	000	051	Чукотский автономный округ, Городской округ Эгвекинот, пгт Эгвекинот, Молодежная, 8
ТКО	Предприятия иных отраслей	715	000	051	Чукотский автономный округ, Городской округ Эгвекинот, пгт Эгвекинот, Попова, 8
ТКО	Предприятия иных отраслей	715	000	051	Чукотский автономный округ, Городской округ Эгвекинот, пгт Эгвекинот, Комсомольская, 11
ТКО	Предприятия иных отраслей	715	000	126	Чукотский автономный округ, Городской округ Эгвекинот, с Рыркайпий, Тевлянто, 1
ТКО	Предприятия иных отраслей	715	000	136	Чукотский автономный округ, Городской округ Эгвекинот, с Уэлькаль, Вальгиргина, 1
ТКО	Предприятия иных отраслей	715	000	116	Чукотский автономный округ, Городской округ Эгвекинот, с Конергино, Ленина, 1
ТКО	Предприятия иных отраслей	715	000	051	Чукотский автономный округ, Городской округ Эгвекинот, пгт Эгвекинот, Рынтыргина, 2
ТКО	Предприятия иных отраслей	715	000	106	Чукотский автономный округ, Городской округ Эгвекинот, с Амгуэма, Магистральная, 25

Наименование источника образования отходов	Значение расчетной единицы 1 - объем м3	Наименование расчетной единицы - 2	Значение расчетной единицы - 2	Образование отходов м3	Географические координаты
МАОУ ДО Центр дополнительного образования Эгвекинот	0,9	1 учащийся	1	0,18	-179.478309 68.91702
МАОУ ДО "ДШИ г.о. Эгвекинот"	1,8	1 учащийся	2	0,36	-178.879519 67.044523
МАОУ ДО "ДШИ г.о. Эгвекинот"	0,9	1 учащийся	1	0,18	-179.478309 68.91702
МАУК ЦД и НТ	0,5	1 место	1	0,1	-175.838228 67.841008
МАУК ЦД и НТ	0,5	1 место	1	0,1	-174.924749 67.425543
МАУК "Централизованная библиотечная система	0,5	1 место	1	0,1	-175.838228 67.841008
МАУК "Централизованная библиотечная система	0,5	1 место	1	0,1	-174.924749 67.425543
ООО Хлебный дар	10,28363699	1 кв. м	34,27878996	1,028363699	-175.838228 67.841008
ООО Хлебный дар	4,206748966	1 кв. м	14,02249655	0,420674897	-174.924749 67.425543
МУП ЖКХ "Иульгинское"	1	1 место	2	0,2	-174.924749 67.425543
МУП ЖКХ "Иульгинское"	1	1 место	2	0,2	-178.845994 65.902957
МУП ЖКХ "Иульгинское"	1,5	1 место	3	0,3	-179.290957 65.537056
ЭГРЭС	91,23749478	1 кв. м	304,1249826	18,24749896	-179.130886 66.40738
МБДОУ "Детский сад Аленушка"	25,98153825	1 кв. м	86,6051275	5,19630765	-179.122181 66.326086
МБОУ СОШ	27,18998189	1 кв. м	90,63327296	5,437996378	-179.125981 66.322612
МБОУ ЦО	10,52587784	1 кв. м	35,08625948	2,105175569	-179.487059 68.917538
МБОУ ЦО	6,711175143	1 кв. м	22,37058381	1,342235029	-179.290957 65.537056
МБОУ ЦО	10,67288289	1 кв. м	35,57627631	2,134576579	-178.845994 65.902957
ГАПОУ Чукотский полярный техникум п. Эгвекинот	23,56465097	1 кв. м	78,54883657	4,712930194	-179.12193 66.319744
МАОУ ДО "ДШИ г.о. Эгвекинот"	4,90882273	1 кв. м	16,36274243	0,981764546	-178.879519 67.044523



Вид отходов	Категория жилья	Код района	Код поселения	Код населенного пункта	Адрес источника образования отходов
ТКО	Предприятия иных отраслей	715	000	051	Чукотский автономный округ, Городской округ Эгвекинот, пгт Эгвекинот, Полярная , 6, а
ТКО	Предприятия иных отраслей	715	000	106	Чукотский автономный округ, Городской округ Эгвекинот, с Амгуэма, Северная, 30
ТКО	Предприятия иных отраслей	715	000	051	Чукотский автономный округ, Городской округ Эгвекинот, пгт Эгвекинот, Советская, 11
ТКО	Предприятия иных отраслей	715	000	106	Чукотский автономный округ, Городской округ Эгвекинот, с Амгуэма, Северная, 14
ТКО	Предприятия иных отраслей	715	000	116	Чукотский автономный округ, Городской округ Эгвекинот, с Конергино, Ленина, 7
ТКО	Предприятия иных отраслей	715	000	136	Чукотский автономный округ, Городской округ Эгвекинот, с Уэлькаль, Вальгиргина, 6
ТКО	Предприятия иных отраслей	715	000	051	Чукотский автономный округ, Городской округ Эгвекинот, пгт Эгвекинот, Портовая, 10
ТКО	Предприятия иных отраслей	715	000	051	Чукотский автономный округ, Городской округ Эгвекинот, пгт Эгвекинот, Прокунина, 12, 1
ТКО	Предприятия иных отраслей	715	000	051	Чукотский автономный округ, Городской округ Эгвекинот, пгт Эгвекинот, Ленина, 19
ТКО	Продовольственный магазин	701	000	001	Чукотский автономный округ, Городской округ Анадырь, г Анадырь, Тевлянто, 7
ТКО	Продовольственный магазин	701	000	001	Чукотский автономный округ, Городской округ Анадырь, г Анадырь, Тевлянто, 9
ТКО	Продовольственный магазин	701	000	001	Чукотский автономный округ, Городской округ Анадырь, г Анадырь, Ленина, 8
ТКО	Продовольственный магазин	701	000	001	Чукотский автономный округ, Городской округ Анадырь, г Анадырь, Ленина, 43
ТКО	Продовольственный магазин	701	000	001	Чукотский автономный округ, Городской округ Анадырь, г Анадырь, Ленина, 48
ТКО	Продовольственный магазин	701	000	001	Чукотский автономный округ, Городской округ Анадырь, г Анадырь, Отке, 10
ТКО	Продовольственный магазин	701	000	001	Чукотский автономный округ, Городской округ Анадырь, г Анадырь, Отке, 19Б
ТКО	Продовольственный магазин	701	000	001	Чукотский автономный округ, Городской округ Анадырь, г Анадырь, Отке, 33
ТКО	Продовольственный магазин	701	000	001	Чукотский автономный округ, Городской округ Анадырь, г Анадырь, Энергетиков, 17
ТКО	Продовольственный магазин	701	000	001	Чукотский автономный округ, Городской округ Анадырь, г Анадырь, Беринга, 12
ТКО	Продовольственный магазин	701	000	001	Чукотский автономный округ, Городской округ Анадырь, г Анадырь, Строителей, 11
ТКО	Продовольственный магазин	701	000	001	Чукотский автономный округ, Городской округ Анадырь, г Анадырь, Кооперативная, 13
ТКО	Продовольственный магазин	701	000	001	Чукотский автономный округ, Городской округ Анадырь, г Анадырь, Мира, 9
ТКО	Продовольственный магазин	701	000	001	Чукотский автономный округ, Городской округ Анадырь, г Анадырь, Рультытегина, 13
ТКО	Продовольственный магазин	701	000	001	Чукотский автономный округ, Городской округ Анадырь, г Анадырь, Рультытегина, 13
ТКО	Продовольственный магазин	701	000	001	Чукотский автономный округ, Городской округ Анадырь, г Анадырь, Рультытегина, 24
ТКО	Продовольственный магазин	701	000	001	Чукотский автономный округ, Городской округ Анадырь, г Анадырь, Ленина, 38
ТКО	Продовольственный магазин	701	000	001	Чукотский автономный округ, Городской округ Анадырь, г Анадырь, Отке, 28А
ТКО	Продовольственный магазин	701	000	001	Чукотский автономный округ, Городской округ Анадырь, г Анадырь, Отке, 28А
ТКО	Продовольственный магазин	701	000	001	Чукотский автономный округ, Городской округ Анадырь, г Анадырь, Отке, 34А
ТКО	Продовольственный магазин	701	000	106	Чукотский автономный округ, Городской округ Анадырь, с Тавайваам, Колхозная, 28
ТКО	Продовольственный магазин	701	000	106	Чукотский автономный округ, Городской округ Анадырь, с Тавайваам, Колхозная, 28

Наименование источника образования отходов	Значение расчетной единицы 1 - объем м3	Наименование расчетной единицы - 2	Значение расчетной единицы - 2	Образование отходов м3	Географические координаты
МБОУ школа-интернат Эгвекинот	18,12665459	1 кв. м	60,42218197	3,625330918	-179.127212 66.405908
МБОУ ЦО с. Амгуэма	56,94234367	1 кв. м	189,8078122	11,38846873	-178.879519 67.044523
МАУК ЦД и НТ	4,833774558	1 кв. м	16,11258186	0,966754912	-179.126502 66.321806
МАУК ЦД и НТ	2,945293638	1 кв. м	9,817645461	0,589058728	-178.879519 67.044523
МАУК ЦД и НТ	0,667055181	1 кв. м	2,22351727	0,133411036	-178.845994 65.902957
МАУК ЦД и НТ	0,745686127	1 кв. м	2,485620423	0,149137225	-179.290957 65.537056
МАФСУ "ФОК Эгвекинота"	5,437996378	1 кв. м	18,12665459	1,087599276	-179.117465 66.31908
МАУК "Централизованная библиотечная система	10,87599276	1 кв. м	36,25330918	2,175198551	-179.124526 66.323229
МАУК "Краеведческий музей г.о. Эгвекинот	3,625330918	1 кв. м	12,08443639	0,725066184	-179.119792 66.325248
ИП Скрицкий А	16,49884251	1 кв. м	41,24710629	3,299768503	177.506696 64.735096
ИП Горбовская Е.А.	61,32069801	1 кв. м	153,301745	12,2641396	177.506408 64.734804
ИП Макастрова Н.В.	117,2028887	1 кв. м	293,0072217	23,44057774	177.524024 64.733918
ИП Седунова Т.В.	54,75171442	1 кв. м	136,879286	10,95034288	177.514125 64.737534
ИП Прыткова Г.В.	22,82339881	1 кв. м	57,05849703	4,564679762	177.510083 64.737261
ИП Кортацци С.И.	17,53765852	1 кв. м	43,84414631	3,507531705	177.518805 64.73333
ООО "ЧукотХозТорг"	32,08108267	1 кв. м	80,20270667	6,416216533	177.515023 64.735303
ИП Новочадовский Д.А.	29,94234382	1 кв. м	74,85585956	5,988468764	177.507181 64.736386
ГП ЧАО "ПК "Полярный"	50,53534355	1 кв. м	126,3383589	10,10706871	177.497183 64.734056
ООО ТЦ "Новомариинский"	64,46769945	1 кв. м	161,1692486	12,89353989	177.504297 64.738505
ООО "Золотая речка" ИП Минеева Т.Н., ИП Минеев С.В.	35,1975307	1 кв. м	87,99382674	7,039506139	177.49138 64.734083
ОАО "Чукотрыбпромхоз"	11,61029658	1 кв. м	29,02574146	2,322059317	177.528318 64.728497
ООО "Том Сан"	36,05302624	1 кв. м	90,13256559	7,210605247	177.522659 64.73257
ООО "Бриз"	30,55341206	1 кв. м	76,38353016	6,110682413	177.51382 64.734651
ООО "Бриз"	91,66023619	1 кв. м	229,1505905	18,33204724	177.51382 64.734651
ИП Новочадовский Д.А.	252,3711836	1 кв. м	630,9279591	50,47423673	177.506355 64.727994
ООО "Золотогорье"	15,27670603	1 кв. м	38,19176508	3,055341206	177.514206 64.735956
ИП Седунова Т.В.	15,36836627	1 кв. м	38,42091567	3,073673254	177.510388 64.73452
ООО "Шеридан"	16,77382322	1 кв. м	41,93455806	3,354764645	177.510388 64.73452
ИП Яфаров К.Н.	22,97616587	1 кв. м	57,44041468	4,595233174	177.508349 64.734766
ИП Макастрова Н.В.	11,78139569	1 кв. м	29,45348923	2,356279138	177.528255 64.725283
ООО "Тройка"	21,98012464	1 кв. м	54,9503116	4,396024928	177.528255 64.725283



Наименование источника образования отходов	Значение расчетной единицы 1 - объем м3	Наименование расчетной единицы - 2	Значение расчетной единицы - 2	Образование отходов м3	Географические координаты
ИП Кузнецова М.В.	14,23789002	1 кв. м	35,59472505	2,847578004	177.516335 64.733434
ИП Медведев А.А.	10,69369422	1 кв. м	26,73423556	2,138738844	177.512418 64.735062
ООО "Золотогорье"	19,64584396	1 кв. м	49,11460989	3,929168791	177.514206 64.735956
ООО ТЦ "Новомариинский"	1059,745097	1 кв. м	2649,362744	211,9490195	177.515023 64.735303
ИП Бурова К.В.	16,31552204	1 кв. м	40,7888051	3,263104408	177.515113 64.736958
Богза Ю.В.	12,22136483	1 кв. м	30,55341206	2,444272965	177.51505 64.735902
ИП Столярова Е.А.	12,95464671	1 кв. м	32,38661679	2,590929343	177.514206 64.735956
ИП Машкова И.А.	20,16525196	1 кв. м	50,4131299	4,033050392	177.514206 64.735956
-	19,12643595	1 кв. м	47,81608988	3,82528719	177.51337 64.735975
ИП Кушко Н.В.	17,720979	1 кв. м	44,30244749	3,544195799	177.517997 64.733641
ООО ТЦ "Новомариинский"	21,99845669	1 кв. м	54,99614171	4,399691337	177.515023 64.735303
ООО "ЧукотХозТорг"	49,22154683	1 кв. м	123,0538671	9,844309367	177.515023 64.735303
ООО "ЧукотХозТорг"	80,35547373	1 кв. м	200,8886843	16,07109475	177.515023 64.735303
ООО "Питон"	39,23058109	1 кв. м	98,07645272	7,846116218	177.507415 64.736708
ИП Карпов Б.Ф.	97,40427766	1 кв. м	243,5106941	19,48085553	177.501306 64.736271
ИП Шикарев В.В.	349,9587818	1 кв. м	874,8969544	69,99175636	177.498018 64.735311
ИП Звезда В.Т.	23,00671928	1 кв. м	57,51679821	4,601343857	177.506408 64.734804
ИП Хохлова Э.В.	10,05207257	1 кв. м	25,13018142	2,010414514	177.51382 64.734651
ФГУП "Почта России"	14,84895826	1 кв. м	37,12239566	2,969791653	177.518841 64.734881
ИП Шишова Н.А.	13,07686036	1 кв. м	32,69215091	2,615372073	177.513649 64.736812
ИП Степанов С.А.	9,563217976	1 кв. м	23,90804494	1,912643595	177.51337 64.735975
ИП Шишова Н.А.	9,104916795	1 кв. м	22,76229199	1,820983359	177.51337 64.735975
ИП Смолягин В.Н.	13,04630695	1 кв. м	32,61576738	2,60926139	177.51337 64.735975
ИП Кушко Н.В.	13,01575354	1 кв. м	32,53938385	2,603150708	177.51337 64.735975
ИП Филипович А.Н.	13,44350131	1 кв. м	33,60875327	2,688700262	177.512661 64.736578
ООО "СИМ"	28,96463464	1 кв. м	72,41158659	5,792926927	177.510972 64.737499
Зотиков В.И.	397,1943568	1 кв. м	992,9858921	79,43887137	177.515877 64.733687
ИП Макастрова Н.В.	63,67331074	1 кв. м	159,1832769	12,73466215	177.512041 64.734275
ИП Иванов В.И.	27,49807086	1 кв. м	68,74517714	5,499614171	177.511753 64.734866
ООО "Шеридан"	16,77382322	1 кв. м	41,93455806	3,354764645	177.510388 64.73452
ИП Фокина В.Л.	22,64007834	1 кв. м	56,60019585	4,528015668	177.507181 64.736386
ООО " ЧукотХозТорг"	68,59241008	1 кв. м	171,4810252	13,71848202	177.508439 64.729725
ООО " ЧукотХозТорг"	26,67312873	1 кв. м	66,68282183	5,334625746	177.508439 64.729725
ООО " ЧукотХозТорг"	64,49825287	1 кв. м	161,2456322	12,89965057	177.508439 64.729725
ООО " ЧукотХозТорг"	30,52285865	1 кв. м	76,30714663	6,10457173	177.508439 64.729725
ООО " ЧукотХозТорг"	78,18618147	1 кв. м	195,4654537	15,63723629	177.508439 64.729725



Наименование источника образования отходов	Значение расчетной единицы 1 - объем м3	Наименование расчетной единицы - 2	Значение расчетной единицы - 2	Образование отходов м3	Географические координаты
ООО " ЧукотХозТорг"	45,5856908	1 кв. м	113,964227	9,11713816	177.508439 64.729725
ООО " ЧукотХозТорг"	40,5138244	1 кв. м	101,284561	8,102764879	177.508439 64.729725
ИП Быков О.В.	20,47078608	1 кв. м	51,17696521	4,094157217	177.508439 64.729725
ИП Смирнов Е.Ю.	33,48653962	1 кв. м	83,71634905	6,697307924	177.511825 64.731526
ИП Акулибаба В.И.	154,7224787	1 кв. м	386,8061967	30,94449574	177.518904 64.735814
ООО " ЧукотХозТорг"	69,08126468	1 кв. м	172,7031617	13,81625294	177.517161 64.729998
ИП Скрицкая О.В.	16,07109475	1 кв. м	40,17773686	3,214218949	177.516335 64.733434
ИП Лешков Т.Л.	14,23789002	1 кв. м	35,59472505	2,847578004	177.516335 64.733434
ИП Лиманова Г.В.	14,23789002	1 кв. м	35,59472505	2,847578004	177.516335 64.733434
ООО "Авто-Групп СКК	28,47578004	1 кв. м	71,18945011	5,695156009	177.516335 64.733434
ИП Кудря М.А.	11,98610355	1 кв. м	29,96525888	2,397220711	177.516335 64.733434
ИП Кудря М.А.	11,98610355	1 кв. м	29,96525888	2,397220711	177.516335 64.733434
ИП Кизимилова О.В.	14,23789002	1 кв. м	35,59472505	2,847578004	177.516335 64.733434
ИП Болотова Т.А.	6,782857478	1 кв. м	16,9571437	1,356571496	177.515023 64.735303
ИП Болотова Т.А.	6,782857478	1 кв. м	16,9571437	1,356571496	177.515023 64.735303
ИП Ахремова Т.В.	6,782857478	1 кв. м	16,9571437	1,356571496	177.515023 64.735303
ИП Попова Е.В.	1,527670603	1 кв. м	3,819176508	0,305534121	177.515023 64.735303
ООО "Евросеть-Ритейл филиал "Дальневосточный"	15,58224015	1 кв. м	38,95560038	3,11644803	177.512418 64.735062
ООО "Мабайлгруп"	17,41544488	1 кв. м	43,53861219	3,483088975	177.512418 64.735062
ОАО "Мегафон-Ритейл"	18,33204724	1 кв. м	45,8301181	3,666409448	177.512418 64.735062
АО "Связной логистики"	6,721750654	1 кв. м	16,80437663	1,344350131	177.512418 64.735062
ИП Кохановский П.В.	14,36010367	1 кв. м	35,90025917	2,872020734	177.512418 64.735062
Богза Ю.В.	12,83243307	1 кв. м	32,08108267	2,566486613	177.512418 64.735062
ИП Семина Е.В.	12,83243307	1 кв. м	32,08108267	2,566486613	177.512418 64.735062
ИП Суворов Ю.Г.	3,819176508	1 кв. м	9,54794127	0,763835302	177.512418 64.735062
ИП Болотов И.Н.	32,27967985	1 кв. м	80,69919961	6,455935969	177.506696 64.735096
Муниципальное бюджетное общеобразовательное учреждение «Основная общеобразовательная школа №1 города Анадыря»	393,3	1 учащийся	437	78,66	177.511735 64.73581
Муниципальное бюджетное общеобразовательное учреждение «Основная общеобразовательная школа №1 города Анадыря»	275,4	1 учащийся	306	55,08	177.511735 64.73581
Муниципальное бюджетное общеобразовательное учреждение «Средняя общеобразовательная школа №1 города Анадыря»	731,7	1 учащийся	813	146,34	177.520153 64.731457
Муниципальное автономное учреждение дополнительного образования «Детская школа искусств городского округа Анадыря»	162	1 учащийся	180	32,4	177.514287 64.731207

Вид отходов	Категория жилья	Код района	Код поселения	Код населенного пункта	Адрес источника образования отходов
ТКО	Учреждение начального и среднего профессионального образования, высшего профессионального образования или иное учреждение, осуществляющее образовательный процесс	701	000	001	Чукотский автономный округ, Городской округ Анадырь, г Анадырь, Южная, 17
ТКО	Учреждение начального и среднего профессионального образования, высшего профессионального образования или иное учреждение, осуществляющее образовательный процесс	701	000	001	Чукотский автономный округ, Городской округ Анадырь, г Анадырь, Мира, 6, А
ТКО	Учреждение начального и среднего профессионального образования, высшего профессионального образования или иное учреждение, осуществляющее образовательный процесс	701	000	001	Чукотский автономный округ, Городской округ Анадырь, г Анадырь, Колхозная, 3
ТКО	Дворец культуры, кинотеатры, концертные залы, театры, библиотеки	701	000	001	Чукотский автономный округ, Городской округ Анадырь, г Анадырь, Отке, 5
ТКО	Дворец культуры, кинотеатры, концертные залы, театры, библиотеки	701	000	001	Чукотский автономный округ, Городской округ Анадырь, г Анадырь, Ленина, 51
ТКО	Дворец культуры, кинотеатры, концертные залы, театры, библиотеки	701	000	001	Чукотский автономный округ, Городской округ Анадырь, г Анадырь, Ленина, 23
ТКО	Кафе, рестораны, бары, закусочные, столовые	701	000	001	Чукотский автономный округ, Городской округ Анадырь, г Анадырь, Отке, 19
ТКО	Кафе, рестораны, бары, закусочные, столовые	701	000	001	Чукотский автономный округ, Городской округ Анадырь, г Анадырь, Отке, 19
ТКО	Кафе, рестораны, бары, закусочные, столовые	701	000	001	Чукотский автономный округ, Городской округ Анадырь, г Анадырь, Отке, 22А
ТКО	Кафе, рестораны, бары, закусочные, столовые	701	000	001	Чукотский автономный округ, Городской округ Анадырь, г Анадырь, Отке, 55
ТКО	Кафе, рестораны, бары, закусочные, столовые	701	000	001	Чукотский автономный округ, Городской округ Анадырь, г Анадырь, Отке, 56
ТКО	Кафе, рестораны, бары, закусочные, столовые	701	000	001	Чукотский автономный округ, Городской округ Анадырь, г Анадырь, Рутьтегина, 2В
ТКО	Кафе, рестораны, бары, закусочные, столовые	701	000	001	Чукотский автономный округ, Городской округ Анадырь, г Анадырь, Куркутского, 5
ТКО	Кафе, рестораны, бары, закусочные, столовые	701	000	001	Чукотский автономный округ, Городской округ Анадырь, г Анадырь, Кооперативная, 21
ТКО	Кафе, рестораны, бары, закусочные, столовые	701	000	001	Чукотский автономный округ, Городской округ Анадырь, г Анадырь, Ленина, 38
ТКО	Пекарни	701	000	001	Чукотский автономный округ, Городской округ Анадырь, г Анадырь, Энергетиков, 17
ТКО	Пекарни	701	000	001	Чукотский автономный округ, Городской округ Анадырь, г Анадырь, Отке, 19
ТКО	Продовольственный магазин	710	000	051	Чукотский автономный округ, Городской округ Провиденский, пгт Провидения, Н. Дежнева, 20

Наименование источника образования отходов	Значение расчетной единицы 1 - объем м3	Наименование расчетной единицы - 2	Значение расчетной единицы - 2	Образование отходов м3	Географические координаты
Муниципальное автономное учреждение дополнительного образования «Детская школа искусств городского округа Анадырь»	85,5	1 учащийся	95	17,1	177.514287 64.731207
Муниципальное автономное учреждение дополнительного образования «Дворец детского и юношеского творчества городского округа Анадырь»	541,8	1 учащийся	602	108,36	177.525039 64.732117
Муниципальное автономное учреждение дополнительного образования «Дворец детского и юношеского творчества городского округа Анадырь»	20,7	1 учащийся	23	4,14	177.52998 64.725981
Муниципальное бюджетное учреждение городского округа Анадырь «Публичная библиотека им. Тана-Богораза»	34,5	1 место	69	6,9	177.520287 64.733234
Муниципальное бюджетное учреждение городского округа Анадырь «Публичная библиотека им. Тана-Богораза»	8,5	1 место	17	1,7	177.511322 64.737987
Муниципальное автономное учреждение культуры «Дом народного творчества городского округа Анадырь»	155	1 место	310	31	177.520898 64.736198
ООО "Новомариинский"	21,6	1 место	18	4,32	177.515023 64.735303
ООО ТЦ "НТПК"	21,6	1 место	18	4,32	177.515023 64.735303
Акар В.Н.	21,6	1 место	18	4,32	177.512418 64.735062
ООО "МАРЭКС"	21,6	1 место	18	4,32	177.484409 64.738121
МП "Русские пельмени"	21,6	1 место	18	4,32	177.496985 64.736563
ООО "Территория-Плюс"	21,6	1 место	18	4,32	177.516164 64.734989
Богза Ю.В.	21,6	1 место	18	4,32	177.518904 64.735814
Махасян Г.С.	21,6	1 место	18	4,32	177.528318 64.728497
"33 Пингвина"	21,6	1 место	18	4,32	177.514206 64.735956
ГП ЧАО "Пищевой комплекс "Полярный"	81,57761021	1 кв. м	271,9253674	8,157761021	177.497183 64.734056
ООО "Торговый центр "Новомариинский"	2,749807086	1 кв. м	9,166023619	0,274980709	177.515023 64.735303
ООО "Тивиком"	162,6190434	1 кв. м	406,5476086	32,52380869	-173.229224 64.422057





Наименование источника образования отходов	Значение расчетной единицы 1 - объем м3	Наименование расчетной единицы - 2	Значение расчетной единицы - 2	Образование отходов м3	Географические координаты
ООО "Тивиком"	15,53494842	1 кв. м	38,83737106	3,106989685	-173.238225 64.421241
ООО "Тивиком"	51,78316141	1 кв. м	129,4579035	10,35663228	-173.221247 64.425893
ИП Волощук С.В.	47,7998413	1 кв. м	119,4996033	9,559968261	-173.227715 64.422931
ИП Никишова В.Н.	34,01755373	1 кв. м	85,04388432	6,803510746	-173.22511 64.42446
ИП Никишова В.Н.	36,36771259	1 кв. м	90,91928148	7,273542518	-173.224364 64.423393
ИП Никишова В.Н.	29,91473402	1 кв. м	74,78683504	5,982946803	-173.22511 64.42446
ИП Моисеенкова Л.Н.	14,8378674	1 кв. м	37,09466851	2,967573481	-173.221247 64.425893
ИП Захаренко А.Г.	9,599801462	1 кв. м	23,99950365	1,919960292	-173.221858 64.424616
ИП Гусова Е.Р.	17,38719227	1 кв. м	43,46798069	3,477438455	-173.221858 64.424616
МП "Пищевик"	20,77301437	1 кв. м	51,93253592	4,154602873	-173.226304 64.423711
ООО "Берингов Пролив"	73,79100501	1 кв. м	184,4775125	14,758201	-173.228901 64.423921
ИП Пенькова Т.И.	8,683637837	1 кв. м	21,70909459	1,736727567	-173.224373 64.423913
ООО "Велес"	15,73411443	1 кв. м	39,33528607	3,146822886	-173.222648 64.425218
ООО Берингов Пролив	85,72	1 кв. м	214,3	17,144	-172.859136 64.498365
ООО "Велес"	83,12	1 кв. м	207,8	16,624	-172.858893 64.498659
ООО "Тивиком"	48	1 кв. м	120	9,6	-175.384345 64.794677
ИП Волощук С.В.	10,84	1 кв. м	27,1	2,168	-175.384345 64.794677
ООО "Берингов Пролив"	107,84	1 кв. м	269,6	21,568	-175.384345 64.794677
ООО "Тивиком"	40,4	1 кв. м	101	8,08	-173.941848 64.407767
ООО "Берингов Пролив"	85,72	1 кв. м	214,3	17,144	-173.941848 64.407767
ООО "Тивиком"	19,2	1 кв. м	48	3,84	-175.840402 65.012088
ООО "Берингов Пролив"	65,56	1 кв. м	163,9	13,112	-175.840402 65.012088
ООО "Берингов Пролив"	85,72	1 кв. м	214,3	17,144	-172.497474 64.909859
ИП Эйвазова Ж.П.	17,62619148	1 кв. м	44,0654787	3,525238296	-173.231587 64.421435
ИП Коваль Е.	2,628991272	1 кв. м	6,572478179	0,525798254	-173.225208 64.423614

Вид отходов	Категория жилья	Код района	Код поселения	Код населенного пункта	Адрес источника образования отходов
ТКО	Промтоварный магазин	710	000	051	Чукотский автономный округ, Городской округ Провиденский, пгт Провидения, Н. Дежнева, 41
ТКО	Промтоварный магазин	710	000	051	Чукотский автономный округ, Городской округ Провиденский, пгт Провидения, Н. Дежнева, 26/1
ТКО	Промтоварный магазин	710	000	051	Чукотский автономный округ, Городской округ Провиденский, пгт Провидения, Н. Дежнева, 35 а
ТКО	Промтоварный магазин	710	000	051	Чукотский автономный округ, Городской округ Провиденский, пгт Провидения, Полярная, 10
ТКО	Промтоварный магазин	710	000	051	Чукотский автономный округ, Городской округ Провиденский, пгт Провидения, Н. Дежнева, 26/1
ТКО	Гаражи, паркинг	710	000	051	Чукотский автономный округ, Городской округ Провиденский, пгт Провидения, Полярная, 61
ТКО	Гаражи, паркинг	710	000	051	Чукотский автономный округ, Городской округ Провиденский, пгт Провидения, Набережная Дежнева, 13, 1
ТКО	Дошкольное образовательное учреждение	710	000	051	Чукотский автономный округ, Городской округ Провиденский, пгт Провидения, Полярная, 31
ТКО	Дошкольное образовательное учреждение	710	000	111	Чукотский автономный округ, Городской округ Провиденский, с Нунлигран, Кергау, 2
ТКО	Дошкольное образовательное учреждение	710	000	106	Чукотский автономный округ, Городской округ Провиденский, с Новое Чаплино, Мира, 7
ТКО	Дошкольное образовательное учреждение	710	000	116	Чукотский автономный округ, Городской округ Провиденский, с Сиреники, Мандрикова, 17
ТКО	Дошкольное образовательное учреждение	710	000	121	Чукотский автономный округ, Городской округ Провиденский, с Энмелен, Н.-Чирикова, 9
ТКО	Дошкольное образовательное учреждение	710	000	126	Чукотский автономный округ, Городской округ Провиденский, с Япракыннот, Снежная, 17
ТКО	Общеобразовательное учреждение	710	000	051	Чукотский автономный округ, Городской округ Провиденский, пгт Провидения, Полярная, 37, 1
ТКО	Общеобразовательное учреждение	710	000	111	Чукотский автономный округ, Городской округ Провиденский, с Нунлигран, Кергау, 1, 2
ТКО	Общеобразовательное учреждение	710	000	106	Чукотский автономный округ, Городской округ Провиденский, с Новое Чаплино, Мира, 7
ТКО	Общеобразовательное учреждение	710	000	116	Чукотский автономный округ, Городской округ Провиденский, с Сиреники, Мандрикова, 29
ТКО	Общеобразовательное учреждение	710	000	121	Чукотский автономный округ, Городской округ Провиденский, с Энмелен, Н.-Чирикова, 9
ТКО	Общеобразовательное учреждение	710	000	126	Чукотский автономный округ, Городской округ Провиденский, с Япракыннот, Снежная, 17
ТКО	Школа-интернат	710	000	051	Чукотский автономный округ, Городской округ Провиденский, пгт Провидения, Полярная, 37, 1
ТКО	Школа-интернат	710	000	111	Чукотский автономный округ, Городской округ Провиденский, с Нунлигран, Кергау, 1, 2
ТКО	Дворец культуры, кинотеатры, концертные залы, театры, библиотеки	710	000	051	Чукотский автономный округ, Городской округ Провиденский, пгт Провидения, Набережная Дежнева, 20, А

Наименование источника образования отходов	Значение расчетной единицы 1 - объем м3	Наименование расчетной единицы - 2	Значение расчетной единицы - 2	Образование отходов м3	Географические координаты
ИП Урбановский С.В.	6,174146168	1 кв. м	15,43536542	1,234829234	-173.2229 64.424581
ИП Сокирко Е.А.	5,616481353	1 кв. м	14,04120338	1,123296271	-173.221858 64.424616
ИП Рашидова Л.А.	7,568308206	1 кв. м	18,92077052	1,513661641	-173.226475 64.423187
ООО "Чукотхозторг"	116,0540314	1 кв. м	290,1350784	23,21080627	-173.234659 64.421812
ИП Репкова Н.П.	7,548391606	1 кв. м	18,87097901	1,509678321	-173.221858 64.424616
МАП "Провиденское	1,5	1 машиноместо	5	0,3	-173.22793 64.423486
МАП "Провиденское	0,6	1 машиноместо	2	0,12	-173.230185 64.421808
МБДОУ "Детский сад "Кораблик" п. Провидения"	71,1	1 ребенок	79	14,22	-173.222091 64.427551
Муниципальное бюджетное общеобразовательное учреждение "Школа-интернат основного общего образования села Нунлигран"	31,5	1 ребенок	35	6,3	-175.384345 64.794677
Муниципальное бюджетное общеобразовательное учреждение "Основная общеобразовательная школа села Новое Чаплино"	30,6	1 ребенок	34	6,12	-172.859136 64.498365
МБОУ "ООШ с. Сиреники"	26,1	1 ребенок	29	5,22	-173.941848 64.407767
МБОУ "ООШ с. Энмелен"	28,8	1 ребенок	32	5,76	-175.840402 65.012088
МБОУ"НОШ с. Янакыннот"	23,4	1 ребенок	26	4,68	-172.497474 64.909859
МБОУ "Ш-ИСОО п. Провидения"	135,9	1 учащийся	151	27,18	-173.222091 64.427551
Муниципальное бюджетное общеобразовательное учреждение "Школа-интернат основного общего образования села Нунлигран"	63	1 учащийся	70	12,6	-175.384345 64.794677
Муниципальное бюджетное общеобразовательное учреждение "Основная общеобразовательная школа села Новое Чаплино"	46,8	1 учащийся	52	9,36	-172.859136 64.498365
МБОУ "ООШ села Сиреники"	39,6	1 учащийся	44	7,92	-173.941848 64.407767
МБОУ "ООШ с. Энмелен"	44,1	1 учащийся	49	8,82	-175.840402 65.012088
МБОУ"НОШ с. Янакыннот"	10,8	1 учащийся	12	2,16	-172.497474 64.909859
МБОУ "Школа-интернат среднего общего образования п. Провидения"	5,4	1 проживающий	6	1,08	-173.222091 64.427551
Муниципальное бюджетное общеобразовательное учреждение "Школа-интернат основного общего образования села Нунлигран"	17,1	1 проживающий	19	3,42	-175.384345 64.794677
МАОУ ДО "ДЮСШ п. Провидения"	12,5	1 место	25	2,5	-173.229224 64.422057

Вид отходов	Категория жилья	Код района	Код поселения	Код населенного пункта	Адрес источника образования отходов
ТКО	Дворец культуры, кинотеатры, концертные залы, театры, библиотеки	710	000	051	Чукотский автономный округ, Городской округ Провиденский, пгт Провидения, Набережная Дежнева, 14, А
ТКО	Дворец культуры, кинотеатры, концертные залы, театры, библиотеки	710	000	051	Чукотский автономный округ, Городской округ Провиденский, пгт Провидения, сопка Портовая
ТКО	Дворец культуры, кинотеатры, концертные залы, театры, библиотеки	710	000	051	Чукотский автономный округ, Городской округ Провиденский, пгт Провидения, Полярная, 17
ТКО	Дворец культуры, кинотеатры, концертные залы, театры, библиотеки	710	000	051	Чукотский автономный округ, Городской округ Провиденский, пгт Провидения, Полярная, 31а
ТКО	Дворец культуры, кинотеатры, концертные залы, театры, библиотеки	710	000	051	Чукотский автономный округ, Городской округ Провиденский, пгт Провидения, Набережная Дежнёва, 12
ТКО	Дворец культуры, кинотеатры, концертные залы, театры, библиотеки	710	000	051	Чукотский автономный округ, Городской округ Провиденский, пгт Провидения, Полярная, 21
ТКО	Дворец культуры, кинотеатры, концертные залы, театры, библиотеки	710	000	051	Чукотский автономный округ, Городской округ Провиденский, пгт Провидения, Полярная, 31, а
ТКО	Дворец культуры, кинотеатры, концертные залы, театры, библиотеки	710	000	051	Чукотский автономный округ, Городской округ Провиденский, пгт Провидения, Набережная Дежнёва, 43
ТКО	Кафе, рестораны, бары, закусочные, столовые	710	000	051	Чукотский автономный округ, Городской округ Провиденский, пгт Провидения, Н. Дежнева, 15
ТКО	Кафе, рестораны, бары, закусочные, столовые	710	000	051	Чукотский автономный округ, Городской округ Провиденский, пгт Провидения, Н. Дежнева, 16
ТКО	Пекарни	710	000	051	Чукотский автономный округ, Городской округ Провиденский, пгт Провидения, Полярная, 24
ТКО	Пекарни	710	000	106	Чукотский автономный округ, Городской округ Провиденский, с Новое Чаплино
ТКО	Пекарни	710	000	111	Чукотский автономный округ, Городской округ Провиденский, с Нунлигран, Тундровая, 3
ТКО	Пекарни	710	000	116	Чукотский автономный округ, Городской округ Провиденский, с Сиреники, Мандрикова, 1
ТКО	Пекарни	710	000	121	Чукотский автономный округ, Городской округ Провиденский, с Энмелен
ТКО	Пекарни	710	000	126	Чукотский автономный округ, Городской округ Провиденский, с Янракинот
ТКО	Автомастерские, шиномонтажная мастерская, автозаправочная станция	633	420	101	Чукотский автономный округ, Чукотский район, с Лаврентия, Челюскинцев, 15, 0
ТКО	Автомастерские, шиномонтажная мастерская, автозаправочная станция	633	423	101	Чукотский автономный округ, Чукотский район, с Лорино, Гагарина, 9, 0
ТКО	Автомастерские, шиномонтажная мастерская, автозаправочная станция	633	430	101	Чукотский автономный округ, Чукотский район, с Нешкан, Тундровая, 10, 0
ТКО	Автовокзал, аэропорты, морские/речные порты	633	420	101	Чукотский автономный округ, Чукотский район, с Лаврентия, Сычева , 27, 0
ТКО	Дворец культуры, кинотеатры, концертные залы, театры, библиотеки	633	423	101	Чукотский автономный округ, Чукотский район, с Лорино, Чукотская, 5
ТКО	Дворец культуры, кинотеатры, концертные залы, театры, библиотеки	633	423	101	Чукотский автономный округ, Чукотский район, с Лорино, Енок, 11
ТКО	Дворец культуры, кинотеатры, концертные залы, театры, библиотеки	633	440	101	Чукотский автономный округ, Чукотский район, с Уэлен, Ленина, 21
ТКО	Дворец культуры, кинотеатры, концертные залы, театры, библиотеки	633	440	101	Чукотский автономный округ, Чукотский район, с Уэлен, Дежнева, 14

Наименование источника образования отходов	Значение расчетной единицы 1 - объем м3	Наименование расчетной единицы - 2	Значение расчетной единицы - 2	Образование отходов м3	Географические координаты
МАОУ ДО "ДЮСШ п. Провидения"	7,5	1 место	15	1,5	-173.230185 64.421808
МАОУ ДО "ДЮСШ п. Провидения"	7,5	1 место	15	1,5	-173.218911 64.427404
МАОУ ДО "ЦДТ п. Провидения"	7,5	1 место	15	1,5	-173.23023 64.422954
МАОУ ДО "ЦДТ п. Провидения" структурное подразделение "Школа искусств"	7,5	1 место	15	1,5	-173.222091 64.427551
МАОУ ДО "ЦДТ п. Провидения" структурное подразделение "Школа искусств" косторезная мастерская	1	1 место	2	0,2	-173.231587 64.421435
МАУ "Централизованная библиотечная система Проаиденского городского округа"	6	1 место	12	1,2	-173.228182 64.423629
МАУ "Центр культуры и досуга ПГО"	55	1 место	110	11	-173.222091 64.427551
Муниципальное бюджетное учреждение "Музей Берингийского наследия"	3,5	1 место	7	0,7	-173.2229 64.424581
ИП Попов В.Е.	12	1 место	10	2,4	-173.230185 64.421808
ИП Иващенко А.В.	12	1 место	10	2,4	-173.229224 64.422057
МП "Пищевик"	30,26327453	1 кв. м	100,8775818	3,026327453	-173.226304 64.423711
ООО Берингов Пролив	64,29	1 кв. м	214,3	6,429	-172.858893 64.498659
ООО "Берингов Пролив"	80,88	1 кв. м	269,6	8,088	-175.384345 64.794677
ООО "Берингов Пролив"	64,29	1 кв. м	214,3	6,429	-173.941848 64.407767
ООО "Берингов Пролив"	49,17	1 кв. м	163,9	4,917	-175.840402 65.012088
ООО "Берингов Пролив"	64,29	1 кв. м	214,3	6,429	-172.497474 64.909859
АО "ЧТК"	0,4	1 машиноместо	1	0,08	-171.009208 65.583207
АО "ЧТК"	0,8	1 машиноместо	2	0,16	-171.700516 65.502543
АО "ЧТК"	0,4	1 машиноместо	1	0,08	-172.964293 67.037129
филиал аэропорт Лаврентия ФКП "Аэропорты Чукотки"	27,2	1 пассажир	272	5,44	-171.008786 65.584728
	26	1 место	52	5,2	-171.700516 65.502543
	3	1 место	6	0,6	-171.700516 65.502543
	2	1 место	4	0,4	-169.91586 66.172034
	2	1 место	4	0,4	-169.826251 66.160474

Вид отходов	Категория жилья	Код района	Код поселения	Код населенного пункта	Адрес источника образования отходов
ТКО	Дворец культуры, кинотеатры, концертные залы, театры, библиотеки	633	440	101	Чукотский автономный округ, Чукотский район, с Уэлен, Дежнева, 14а
ТКО	Дворец культуры, кинотеатры, концертные залы, театры, библиотеки	633	445	101	Чукотский автономный округ, Чукотский район, с Энурмино, Шипина, 6
ТКО	Дворец культуры, кинотеатры, концертные залы, театры, библиотеки	633	430	101	Чукотский автономный округ, Чукотский район, с Нешкан, Комсомольская, 7
ТКО	Дворец культуры, кинотеатры, концертные залы, театры, библиотеки	603	157	051	Первомайская ул., 7, п. г. т. Угольные Копи, Россия
ТКО	Дворец культуры, кинотеатры, концертные залы, театры, библиотеки	603	157	051	Россия, Чукотский автономный округ, Анадырский район, посёлок городского типа Угольные Копи, Портовая улица
ТКО	Дворец культуры, кинотеатры, концертные залы, театры, библиотеки	603	157	051	Первомайская ул., 4, п. г. т. Угольные Копи, Россия
ТКО	Дворец культуры, кинотеатры, концертные залы, театры, библиотеки	603	159	051	Россия, Чукотский автономный округ, Анадырский район, посёлок городского типа Беринговский, улица Мандрикова
ТКО	Дворец культуры, кинотеатры, концертные залы, театры, библиотеки	603	157	051	Первомайская ул., 7, п. г. т. Угольные Копи, Россия
ТКО	Дворец культуры, кинотеатры, концертные залы, театры, библиотеки	603	430	101	Строительная ул., 23, село Марково, Россия
ТКО	Дворец культуры, кинотеатры, концертные залы, театры, библиотеки	603	159	051	Строительная ул., 15, п. г. т. Беринговский, Россия
ТКО	Гостиницы	701	000	001	ул. Отке, 14, Анадырь, Россия
ТКО	Гостиницы	603	157	051	Портовая ул., 12, п. г. т. Угольные Копи, Россия
ТКО	Гостиницы	701	000	001	ул. Отке, 44, Анадырь, Россия
ТКО	Гостиницы	603	157	051	Портовая ул., 10, п. г. т. Угольные Копи, Россия
ТКО	Гостиницы	701	000	001	ул. Рультытегина, 2В, Анадырь, Россия
ТКО	Гостиницы	603	157	051	Россия, Чукотский автономный округ, Анадырский район, посёлок городского типа Угольные Копи, Портовая улица
ТКО	Гостиницы	633	420	101	ул. Сычёва, 17, село Лаврентия, Россия
ТКО	Гостиницы	633	420	101	ул. Сычёва, 11, село Лаврентия, Россия
ТКО	Автовокзал, аэропорты, морские/речные порты	609	430	101	Россия, Чукотский автономный округ, Билибинский район, село Омолон
ТКО	Автовокзал, аэропорты, морские/речные порты	603	159	051	Россия, Чукотский автономный округ, Анадырский район, посёлок городского типа Беринговский
ТКО	Автовокзал, аэропорты, морские/речные порты	603	157	051	Россия, Чукотский автономный округ, Анадырский район, аэропорт Анадырь (Угольный) имени Ю.С. Рытхэу
ТКО	Автовокзал, аэропорты, морские/речные порты	603	430	101	Россия, Чукотский автономный округ, Анадырский район, аэропорт Марково
ТКО	Автовокзал, аэропорты, морские/речные порты	609	101	106	Россия, Чукотский автономный округ, Билибинский район, село Кепервеем
ТКО	Автовокзал, аэропорты, морские/речные порты	710	000	051	Россия, Чукотский автономный округ, Провиденский городской округ, аэропорт Бухта Провидения
ТКО	Административное здание (ГО Анадырь)	701	000	001	ул. Рультытегина, 4, Анадырь, Россия
ТКО	Кафе, рестораны, бары, закусочные, столовые	603	159	051	Россия, Чукотский автономный округ, Анадырский район, посёлок городского типа Беринговский, посёлок Нагорный

Наименование источника образования отходов	Значение расчетной единицы 1 - объем м3	Наименование расчетной единицы - 2	Значение расчетной единицы - 2	Образование отходов м3	Географические координаты
	1	1 место	2	0,2	-169.826251 66.160474
	1	1 место	2	0,2	-171.864593 66.953676
	3,5	1 место	7	0,7	-172.964293 67.037129
Библиотека поселка Угольные Копи	25,5	1 место	51	5,1	177.692623 64.730213
Отдел обслуживания библиотеки п. Угольные Копи	25,5	1 место	51	5,1	177.744357 64.720194
Отдел по работе с детьми библиотеки п. Угольные Копи	25,5	1 место	51	5,1	177.69094 64.729606
Сельская библиотека	21,5	1 место	43	4,3	179.256538 63.062826
Централизованная Библиотечная Сеть	25,5	1 место	51	5,1	177.692719 64.730148
Библиотека с. Марково	146,5	1 место	293	29,3	170.408397 64.682131
Детская библиотека	21,5	1 место	43	4,3	179.249639 63.062609
Анадырь	6,5	1 место	13	1,3	177.516858 64.733892
Чайка	6	1 место	12	1,2	177.742504 64.720912
Barkhat Motel	6,5	1 место	13	1,3	177.50395 64.73614
Надежда	6	1 место	12	1,2	177.74086 64.720408
Чукотка	6,5	1 место	13	1,3	177.516257 64.735009
Норд	6	1 место	12	1,2	177.742296 64.719189
Гостиница	6,5	1 место	13	1,3	-171.01229 65.586585
Фортуна	6,5	1 место	13	1,3	-171.013996 65.587247
Аэропорт Омолон	3,1	1 пассажир	31	0,62	160.545123 65.238386
Аэропорт Беринговский	6,8	1 пассажир	68	1,36	179.295497 63.025193
Международный аэропорт Анадырь (Угольный) имени Ю.С. Рытхэу	325,9	1 пассажир	3259	65,18	177.738273 64.713433
Аэропорт Марково	61,3	1 пассажир	613	12,26	170.414428 64.665428
Аэропорт Кепервеем	116,6	1 пассажир	1166	23,32	166.14581 67.844585
Международный аэропорт Бухта Провидения	14,4	1 пассажир	144	2,88	-173.217629 64.430029
Военный комиссариат Чукотского автономного округа Анадырского района	2,976	1 сотрудник	6	0,1482	177.514086 64.733995
Клуб-бар New Wave	16,8	1 место	14	3,36	179.253161 63.061627



Вид отходов	Категория жилья	Код района	Код поселения	Код населенного пункта	Адрес источника образования отходов
ТКО	Административное здание (кроме ГО Анадырь)	603	159	051	ул. Мандрикова, 3, п. г. т. Беринговский, Россия
ТКО	Административное здание (кроме ГО Анадырь)	603	470	101	Россия, Чукотский автономный округ, Анадырский район, село Алькатваам
ТКО	Административное здание (кроме ГО Анадырь)	603	430	101	ул. Берзина, 18, село Марково, Россия
ТКО	Административное здание (кроме ГО Анадырь)	603	455	101	Россия, Чукотский автономный округ, Анадырский район, село Усть-Белая, Набережная, 18
ТКО	Административное здание (кроме ГО Анадырь)	603	428	101	Россия, Чукотский автономный округ, Анадырский район, село Ламутское
ТКО	Административное здание (кроме ГО Анадырь)	603	445	101	Россия, Чукотский автономный округ, Анадырский район, село Снежное
ТКО	Административное здание (кроме ГО Анадырь)	603	465	101	Россия, Чукотский автономный округ, Анадырский район, село Чуванское
ТКО	Административное здание (кроме ГО Анадырь)	603	405	101	Россия, Чукотский автономный округ, Анадырский район, село Ваеги, Центральная улица, 10
ТКО	Административное здание (ГО Анадырь)	701	000	001	ул. Отке, 2, Анадырь, Россия
ТКО	Административное здание (ГО Анадырь)	701	000	001	ул. Беринга, 20, Анадырь, Россия
ТКО	Административное здание (ГО Анадырь)	701	000	001	ул. Рутьтегина, 1, Анадырь, Россия
ТКО	Административное здание (ГО Анадырь)	701	000	001	ул. Отке, 4, Анадырь, Россия
ТКО	Административное здание (кроме ГО Анадырь)	603	420	101	Украинская ул., 1, село Канчалац, Россия
ТКО	Административное здание (ГО Анадырь)	701	000	001	ул. Беринга, 7, Анадырь, Россия
ТКО	Административное здание (кроме ГО Анадырь)	603	157	051	Молодёжная ул., 5, п. г. т. Угольные Копи, Россия
ТКО	Административное здание (кроме ГО Анадырь)	603	157	051	Советская ул., 12, п. г. т. Угольные Копи, Россия
ТКО	Административное здание (ГО Анадырь)	701	000	001	ул. Ленина, 45, Анадырь, Россия
ТКО	Административное здание (кроме ГО Анадырь)	603	157	051	Советская ул., 14А, п. г. т. Угольные Копи, Россия
ТКО	Административное здание (ГО Анадырь)	701	000	001	Южная ул., 15, Анадырь, Россия
ТКО	Административное здание (ГО Анадырь)	701	000	001	ул. Рутьтегина, 1, Анадырь, Россия
ТКО	Административное здание (ГО Анадырь)	701	000	001	ул. Беринга, 11, Анадырь, Россия
ТКО	Административное здание (ГО Анадырь)	701	000	001	ул. Рутьтегина, 1, Анадырь, Россия
ТКО	Административное здание (ГО Анадырь)	701	000	001	Южная ул., 15, Анадырь, Россия
ТКО	Административное здание (ГО Анадырь)	701	000	001	ул. Отке, 2, Анадырь, Россия
ТКО	Административное здание (ГО Анадырь)	701	000	001	Южная ул., 15, Анадырь, Россия
ТКО	Административное здание (ГО Анадырь)	701	000	001	ул. Рутьтегина, 2В, Анадырь, Россия
ТКО	Административное здание (ГО Анадырь)	701	000	001	ул. Рутьтегина, 1, Анадырь, Россия

Наименование источника образования отходов	Значение расчетной единицы 1 - объем м3	Наименование расчетной единицы - 2	Значение расчетной единицы - 2	Образование отходов м3	Географические координаты
Администрация Городского Поселения Беринговский	1,25	1 сотрудник	5	0,25	179.259354 63.061546
Администрация Сельского Поселения Алькатваам	0,5	1 сотрудник	2	0,1	179.028909 63.129977
Администрация Муниципального Сельского Поселения Марково	8	1 сотрудник	32	1,6	170.412628 64.682731
Администрация Муниципального Сельского Поселения Усть-Белая	0,25	1 сотрудник	1	0,05	173.278038 65.50556
Администрация Муниципального Сельского Поселения Ламутское	43	1 сотрудник	172	8,6	168.853791 65.534654
Администрация Муниципального Сельского Поселения Снежное	0,25	1 сотрудник	1	0,05	172.978333 65.447644
Администрация Муниципального Сельского Поселения Чуванское	0,75	1 сотрудник	3	0,15	167.959015 65.173107
Администрация муниципального сельского поселения Ваеги	2,5	1 сотрудник	10	0,5	171.040631 64.165339
Департамент Финансов, Экономики и Имущественных Отношений Чукотского Округа	2,976	1 сотрудник	6	0,1482	177.521622 64.732261
Аппарат Губернатора и Правительства Чукотского автономного округа	2,976	1 сотрудник	6	0,1482	177.501214 64.738608
Администрация Городского Округа Анадырь	2,976	1 сотрудник	6	0,1482	177.516796 64.735915
Комитет государственного регулирования цен и тарифов Чукотского автономного округа	2,976	1 сотрудник	6	0,1482	177.520267 64.732748
Администрация сельского поселения Канчалан Анадырского муниципального района	8,5	1 сотрудник	34	1,7	176.762639 65.177298
Комитет по Культуре, Спорту и Туризму Чукотского Округа	2,976	1 сотрудник	6	0,1482	177.506471 64.737614
Глава Администрации Анадырского района	1,25	1 сотрудник	5	0,25	177.69492 64.728811
Управление делами и Администрация ФЦК И. С. Курманова Чукотского автономного округа	1,25	1 сотрудник	5	0,25	177.690851 64.739718
Глава Администрации г. Анадырь	2,976	1 сотрудник	6	0,1482	177.514152 64.737837
Администрация Муниципального Образования Городского Поселения Угольные Копи	1,25	1 сотрудник	5	0,25	177.690851 64.739718
Управление финансов, экономики и имущественных отношений Администрации Анадырского муниципального района	2,976	1 сотрудник	6	0,1482	177.515311 64.731952
Управление Финансов, Экономики и Имущественных Отношений Администрации Городского Округа Анадырь	2,976	1 сотрудник	6	0,1482	177.516649 64.73581
ФГУП Администрация морских портов Чукотки	2,976	1 сотрудник	6	0,1482	177.507176 64.738368
Управление по Социальной Политике Администрации Городского Округа Анадырь	2,976	1 сотрудник	6	0,1482	177.516649 64.73581
Управление социальной политики Администрации Анадырского муниципального района	2,976	1 сотрудник	6	0,1482	177.515311 64.731952
Управление Государственных Закупок Чукотского Автономного Округа	2,976	1 сотрудник	6	0,1482	177.521437 64.732351
Избирательная Комиссия Анадырского Муниципального района	2,976	1 сотрудник	6	0,1482	177.515311 64.731952
Центральное управление ФЦК И.С. Курманова развития Дальнего Востока и Арктики	2,976	1 сотрудник	6	0,1482	177.516164 64.734989
Избирательная Комиссия Городского Округа Анадырь	2,976	1 сотрудник	6	0,1482	177.516649 64.73581

Вид отходов	Категория жилья	Код района	Код поселения	Код населенного пункта	Адрес источника образования отходов
ТКО	Административное здание (ГО Анадырь)	701	000	001	ул. Отке, 4, Анадырь, Россия
ТКО	Административное здание (ГО Анадырь)	701	000	001	ул. Отке, 4, Анадырь, Россия
ТКО	Административное здание (ГО Анадырь)	701	000	001	ул. Беринга, 6, Анадырь, Россия
ТКО	Административное здание (ГО Анадырь)	701	000	001	Южная ул., 15, Анадырь, Россия
ТКО	Административное здание (ГО Анадырь)	701	000	001	ул. Отке, 44, Анадырь, Россия
ТКО	Административное здание (ГО Анадырь)	701	000	001	ул. Ленина, 20, Анадырь, Россия
ТКО	Административное здание (кроме ГО Анадырь)	710	000	121	Чукотский автономный округ, Провиденский городской округ, село Энмелен набережная Чирикова, 10
ТКО	Административное здание (кроме ГО Анадырь)	710	000	051	ул. Набережная Дежнёва, 8А, п. г. т. Провидения, Россия
ТКО	Административное здание (кроме ГО Анадырь)	710	000	111	Россия, Чукотский автономный округ, Провиденский городской округ, село Нунлигран, улица Тундровая, 1
ТКО	Административное здание (кроме ГО Анадырь)	710	000	051	Россия, Чукотский автономный округ, Провиденский городской округ, посёлок городского типа Провидения
ТКО	Административное здание (кроме ГО Анадырь)	633	420	101	Советская ул., 15, село Лаврентия, Россия
ТКО	Административное здание (кроме ГО Анадырь)	633	420	101	Советская ул., 15, село Лаврентия, Россия
ТКО	Административное здание (кроме ГО Анадырь)	633	420	101	Советская ул., 15, село Лаврентия, Россия
ТКО	Административное здание (кроме ГО Анадырь)	633	423	101	Россия, Чукотский автономный округ, село Лорино, улица Ленина, 3
ТКО	Административное здание (кроме ГО Анадырь)	633	420	101	Советская ул., 15, село Лаврентия, Россия
ТКО	Административное здание (кроме ГО Анадырь)	633	420	101	Советская ул., 15, село Лаврентия, Россия
ТКО	Административное здание (кроме ГО Анадырь)	633	420	101	Советская ул., 15, село Лаврентия, Россия
ТКО	Административное здание (кроме ГО Анадырь)	710	000	126	Россия, Чукотский автономный округ, Провиденский городской округ, село Янракинот, улица Советская, 8
ТКО	Административное здание (кроме ГО Анадырь)	633	410	101	ул. Тынетегина, 7, село Инчоун, Россия
ТКО	Административное здание (кроме ГО Анадырь)	633	430	101	Россия, Чукотский автономный округ, Чукотский район, село Нешкан
ТКО	Административное здание (кроме ГО Анадырь)	633	445	101	Россия, Чукотский автономный округ, Чукотский район, село Энурмино
ТКО	Автомастерские, шиномонтажная мастерская, автозаправочная станция	701	000	001	Россия, Чукотский автономный округ, Анадырь
ТКО	Автомастерские, шиномонтажная мастерская, автозаправочная станция	603	157		Россия, Чукотский автономный округ, Анадырский район
ТКО	Автомастерские, шиномонтажная мастерская, автозаправочная станция	715	000	051	Россия, Чукотский автономный округ, городской округ Эгвекинот
ТКО	Административное здание (ГО Анадырь)	701	000	001	ул. Рультытегина, 1, Анадырь, Россия
ТКО	Административное здание (ГО Анадырь)	701	000	001	ул. Отке, 4, Анадырь, Россия

Наименование источника образования отходов	Значение расчетной единицы 1 - объем м3	Наименование расчетной единицы - 2	Значение расчетной единицы - 2	Образование отходов м3	Географические координаты
Департамент сельского хозяйства и продовольствия Чукотского округа	2,976	1 сотрудник	6	0,1482	177.520162 64.73272
Комитет природных ресурсов и экологии Чукотского округа	2,976	1 сотрудник	6	0,1482	177.520162 64.73272
Департамент здравоохранения Чукотского автономного округа	2,976	1 сотрудник	6	0,1482	177.504351 64.737488
Межотраслевая Централизованная Бухгалтерия Учреждений Социальной Сферы Анадырского Муниципального района	2,976	1 сотрудник	6	0,1482	177.515311 64.731952
Управление Юстиции Чукотского Автономного Округа	2,976	1 сотрудник	6	0,1482	177.503983 64.736186
УФПС Чукотского Автономного Округа	2,976	1 сотрудник	6	0,1482	177.518841 64.734881
Администрация Провиденского городского округа	2	1 сотрудник	8	0,4	-175.840402 65.012088
Администрация Провиденского городского округа	1	1 сотрудник	4	0,2	-173.232907 64.421059
Администрация села Нунлигран Провиденского городского округа	2	1 сотрудник	8	0,4	-175.384345 64.794677
Глава Администрации Провиденского района	1	1 сотрудник	4	0,2	-173.218911 64.427404
Администрация Муниципального образование Чукотский Муниципальный район	1,75	1 сотрудник	7	0,35	-171.011872 65.585311
Администрация Муниципального Сельское Поселение Лаврентия	1,75	1 сотрудник	7	0,35	-171.011885 65.585364
Управление финансов, экономики и имущественных отношений муниципального образования Чукотский муниципальный район	1,75	1 сотрудник	7	0,35	-171.011885 65.585364
Администрация Муниципального Сельское Поселение Лорино	1,5	1 сотрудник	6	0,3	-171.700516 65.502543
Избирательная Комиссия Муниципального Чукотский Муниципальный район	1,75	1 сотрудник	7	0,35	-171.011885 65.585364
Управление Социальной Политики Администрации Муниципального образования Чукотский Муниципальный район	1,75	1 сотрудник	7	0,35	-171.011885 65.585364
Совет Депутатов Муниципального Чукотский Муниципальный район	1,75	1 сотрудник	7	0,35	-171.011885 65.585364
Администрация села Янракынот Провиденского городского округа	2	1 сотрудник	8	0,4	-172.497474 64.909859
Администрация Муниципального Сельское Поселение Инчоун	0,25	1 сотрудник	1	0,05	-170.278743 66.297391
Администрация Муниципального Сельское Поселение Нешкан	0,5	1 сотрудник	2	0,1	-172.964293 67.037129
Администрация муниципального образования сельское поселение Энурмино	0,25	1 сотрудник	1	0,05	-171.864593 66.953676
АЗС	0,8	1 машиноместо	2	0,16	177.484293 64.725546
АЗС № 3100	0,4	1 машиноместо	1	0,08	177.708022 64.728724
Газпромнефть	0,4	1 машиноместо	1	0,08	-179.119810 66.321590
ЗАГС	2,976	1 сотрудник	6	0,1482	177.516294 64.735674
Департамент промышленной и сельскохозяйственной политики Чукотского округа	2,976	1 сотрудник	6	0,1482	177.520162 64.73272

Вид отходов	Категория жилья	Код района	Код поселения	Код населенного пункта	Адрес источника образования отходов
ТКО	Административное здание (ГО Анадырь)	701	000	001	ул. Беринга, 7, Анадырь, Россия
ТКО	Административное здание (ГО Анадырь)	701	000	001	ул. Беринга, 20, Анадырь, Россия
ТКО	Административное здание (ГО Анадырь)	701	000	001	ул. Беринга, 2, Анадырь, Россия
ТКО	Административное здание (ГО Анадырь)	701	000	001	ул. Ленина, 18, Анадырь, Россия
ТКО	Баня	701	000	001	Россия, Чукотский автономный округ, Анадырь
ТКО	Баня	603	159	051	Россия, Чукотский автономный округ, Анадырский район, посёлок городского типа Беринговский, Шахтная улица
ТКО	Баня	603	159	051	Строительная ул., 4, п. г. т. Беринговский, Россия
ТКО	Баня	633	420	101	Набережная ул., 11, село Лаврентия, Россия
ТКО	Гаражи, паркинг	701	000	001	Россия, Чукотский автономный округ, Анадырь
ТКО	Гаражи, паркинг	603	159	051	Россия, Чукотский автономный округ, Анадырский район, посёлок городского типа Беринговский, посёлок Нагорный
ТКО	Гаражи, паркинг	603	159	051	Россия, Чукотский автономный округ, Анадырский район, посёлок городского типа Беринговский, посёлок Нагорный
ТКО	Дошкольное образовательное учреждение	603	159	051	Строительная ул., 15, п. г. т. Беринговский, Россия
ТКО	Дошкольное образовательное учреждение	603	157	051	Россия, Чукотский автономный округ, Анадырский район, посёлок городского типа Угольные Копи, посёлок Первомайский
ТКО	Дошкольное образовательное учреждение	603	430	101	Строительная ул., 23, село Марково, Россия
ТКО	Дошкольное образовательное учреждение	633	420	101	ул. Дежнёва, 27, село Лаврентия, Россия
ТКО	Дошкольное образовательное учреждение	633	410	101	ул. Морзверобоев, 18, село Инчоун, Россия
ТКО	Административное здание (ГО Анадырь)	701	000	001	ул. Энергетиков, 7, Анадырь, Россия
ТКО	Административное здание (ГО Анадырь)	701	000	001	ул. Отке, 46, Анадырь, Россия
ТКО	Дворец культуры, кинотеатры, концертные залы, театры, библиотеки	603	430	101	Больничная ул., 8, село Марково, Россия
ТКО	Дворец культуры, кинотеатры, концертные залы, театры, библиотеки	603	445	101	Россия, Чукотский автономный округ, Анадырский район, село Снежное
ТКО	Дворец культуры, кинотеатры, концертные залы, театры, библиотеки	603	455	101	Россия, Чукотский автономный округ, Анадырский район, село Усть-Белая, Набережная улица, 18
ТКО	Дворец культуры, кинотеатры, концертные залы, театры, библиотеки	603	157	051	Портовая ул., 4А, п. г. т. Угольные Копи, Россия
ТКО	Дворец культуры, кинотеатры, концертные залы, театры, библиотеки	603	470	101	Советская ул., 11, село Алькатваам, Россия
ТКО	Дворец культуры, кинотеатры, концертные залы, театры, библиотеки	603	159	051	Россия, Чукотский автономный округ, Анадырский район, посёлок городского типа Беринговский, посёлок Нагорный
ТКО	Дворец культуры, кинотеатры, концертные залы, театры, библиотеки	603	405	101	Россия, Чукотский автономный округ, Анадырский район, село Ваеги, ул. Центральная, 11
ТКО	Дворец культуры, кинотеатры, концертные залы, театры, библиотеки	603	420	101	Центральная ул., 33, село Канчалан, Россия
ТКО	Дворец культуры, кинотеатры, концертные залы, театры, библиотеки	603	157	051	Советская ул., 11, п. г. т. Угольные Копи, Россия
ТКО	Дворец культуры, кинотеатры, концертные залы, театры, библиотеки	603	474	101	Юбилейная ул., 18, село Мейныпильгыно, Россия
ТКО	Дворец культуры, кинотеатры, концертные залы, театры, библиотеки	603	465	101	Россия, Чукотский автономный округ, Анадырский район, село Чуванское

Наименование источника образования отходов	Значение расчетной единицы 1 - объем м3	Наименование расчетной единицы - 2	Значение расчетной единицы - 2	Образование отходов м3	Географические координаты
Департамент образования, молодежной политики и культуры	2,976	1 сотрудник	6	0,1482	177.5066 64.737727
Департамент социальной политики Чукотского округа	2,976	1 сотрудник	6	0,1482	177.501432 64.738578
Управление Судебного Департамента в Чукотском Автономном Округе	2,976	1 сотрудник	6	0,1482	177.500821 64.733058
Департамент Культуры, Спорта и Туризма Чукотского Округа	2,976	1 сотрудник	6	0,1482	177.52106 64.735023
Зотика	4	1 место	8	0,8	177.510226 64.729771
Баня	3	1 место	6	0,6	179.256713 63.0638
Спортивно-оздоровительный комплекс	3	1 место	6	0,6	179.258608 63.061046
Баня	4	1 место	8	0,8	-171.009931 65.586572
Гаражи	0,6	1 машиноместо	2	0,12	177.490073 64.732386
Гаражный кооператив	0,6	1 машиноместо	2	0,12	179.254925 63.06033
Гаражи	0,6	1 машиноместо	2	0,12	179.251661 63.061019
МБДОУ детский сад комбинированного вида Радуга посёлка Беринговского	54,9	1 ребенок	61	10,98	179.250108 63.062536
Детский сад Родничок	64,8	1 ребенок	72	12,96	177.692471 64.729048
Детский сад	373,5	1 ребенок	415	74,7	170.407922 64.682261
Детский сад Радуга с. Лаврентия	74,7	1 ребенок	83	14,94	-171.012231 65.582923
Центр Образования Села Инчоун	17,1	1 ребенок	19	3,42	-170.279103 66.296979
Отдел по вопросам миграции УМВД России по Чукотскому автономному округу	2,976	1 сотрудник	6	0,1482	177.501549 64.735707
Отделение по вопросам миграции МО МВД России Анадырский	2,976	1 сотрудник	6	0,1482	177.501932 64.736485
Дом культуры села Марково	146,5	1 место	293	29,3	170.406987 64.681627
Дом культуры села Снежное	2	1 место	4	0,4	172.978333 65.447644
Дом культуры села Усть-Белая	4,5	1 место	9	0,9	173.278038 65.50556
Дом культуры Авиатор	25,5	1 место	51	5,1	177.739731 64.719419
Дом культуры села Алькатваам	7	1 место	14	1,4	179.030998 63.130383
Беринговский дом культуры	21,5	1 место	43	4,3	179.256219 63.062996
Дом культуры села Ваеги	46	1 место	92	9,2	171.040631 64.165339
Дом культуры села Канчалан	158	1 место	316	31,6	176.766439 65.174463
Дом культуры села Алькатваам	25,5	1 место	51	5,1	177.690851 64.739718
Дом культуры села Мейньпильгыно	19,5	1 место	39	3,9	177.055149 62.542662
Дом культуры села Чуванское	13,5	1 место	27	2,7	167.959015 65.173107

Вид отходов	Категория жилья	Код района	Код поселения	Код населенного пункта	Адрес источника образования отходов
ТКО	Дворец культуры, кинотеатры, концертные залы, театры, библиотеки	603	159	051	ул. Мандрикова, 12, п. г. т. Беринговский, Россия
ТКО	Административное здание (кроме ГО Анадырь)	603	474	101	Россия, Чукотский автономный округ, Анадырский район, сельское поселение Мейньпильгыно, село Мейньпильгыно
ТКО	Административное здание (кроме ГО Анадырь)	603	470	101	Россия, Чукотский автономный округ, Анадырский район, село Алькатваам
ТКО	Административное здание (кроме ГО Анадырь)	603	159	051	Россия, Чукотский автономный округ, Анадырский район, посёлок городского типа Беринговский, посёлок Нагорный
ТКО	Административное здание (кроме ГО Анадырь)	603	428	101	Россия, Чукотский автономный округ, Анадырский район, село Ламутское
ТКО	Административное здание (кроме ГО Анадырь)	603	430	101	Совхозная ул., 17, село Марково, Россия
ТКО	Административное здание (кроме ГО Анадырь)	603	445	101	Россия, Чукотский автономный округ, Анадырский район, село Снежное
ТКО	Административное здание (кроме ГО Анадырь)	603	465	101	Россия, Чукотский автономный округ, Анадырский район, село Чуванское
ТКО	Административное здание (кроме ГО Анадырь)	603	405	101	Россия, Чукотский автономный округ, Анадырский район, село Ваеги
ТКО	Административное здание (кроме ГО Анадырь)	603	455	101	Россия, Чукотский автономный округ, Анадырский район, село Усть-Белая
ТКО	Административное здание (ГО Анадырь)	701	000	001	ул. Горького, 3, Анадырь, Россия
ТКО	Административное здание (кроме ГО Анадырь)	603	157	051	Первомайская ул., 1, п. г. т. Угольные Копи, Россия
ТКО	Административное здание (ГО Анадырь)	701	000	001	ул. Ленина, 9, Анадырь, Россия
ТКО	Административное здание (ГО Анадырь)	701	000	001	ул. Тевлянто, 7, Анадырь, Россия
ТКО	Административное здание (ГО Анадырь)	701	000	001	ул. Ленина, 16А, Анадырь, Россия
ТКО	Административное здание (кроме ГО Анадырь)	603	157	051	Октябрьская ул., 19, п. г. т. Угольные Копи, Россия
ТКО	Административное здание (кроме ГО Анадырь)	603	157	051	Первомайская ул., 2, п. г. т. Угольные Копи, Россия
ТКО	Административное здание (ГО Анадырь)	701	000	001	ул. Ленина, 16В, Анадырь, Россия
ТКО	Административное здание (кроме ГО Анадырь)	603	420	101	Украинская ул., 1, село Канчалан, Россия
ТКО	Административное здание (ГО Анадырь)	701	000	001	ул. Ленина, 16А, Анадырь, Россия
ТКО	Административное здание (кроме ГО Анадырь)	603	157	051	Россия, Чукотский автономный округ, Анадырский район, посёлок городского типа Угольные Копи
ТКО	Административное здание (кроме ГО Анадырь)	603	157	051	Портовая ул., 8, п. г. т. Угольные Копи, Россия
ТКО	Административное здание (ГО Анадырь)	701	000	001	Россия, Чукотский автономный округ, городской округ Анадырь, село Тавайваам
ТКО	Административное здание (ГО Анадырь)	701	000	001	ул. Рультытегина, 43, Анадырь, Россия
ТКО	Административное здание (ГО Анадырь)	701	000	001	ул. Рультытегина, 16А, Анадырь, Россия
ТКО	Административное здание (ГО Анадырь)	701	000	001	Россия, Чукотский автономный округ, Анадырь
ТКО	Административное здание (ГО Анадырь)	701	000	001	ул. Ленина, 10, Анадырь, Россия
ТКО	Административное здание (ГО Анадырь)	701	000	001	ул. Энергетиков, 15, Анадырь, Россия

Наименование источника образования отходов	Значение расчетной единицы 1 - объем м3	Наименование расчетной единицы - 2	Значение расчетной единицы - 2	Образование отходов м3	Географические координаты
Дом культуры пос. Беринговского	21,5	1 место	43	4,3	179.252967 63.063365
Участковый пункт полиции	1	1 сотрудник	4	0,2	177.051529 62.540215
Участковый пункт полиции	0,5	1 сотрудник	2	0,1	179.028909 63.129977
Полиция	1,25	1 сотрудник	5	0,25	179.256772 63.061328
Участковый пункт полиции	43	1 сотрудник	172	8,6	168.853791 65.534654
Участковый пункт полиции	8	1 сотрудник	32	1,6	170.403789 64.680954
Участковый пункт полиции	0,25	1 сотрудник	1	0,05	172.978333 65.447644
Участковый пункт полиции	0,75	1 сотрудник	3	0,15	167.959015 65.173107
Участковый пункт полиции	2,5	1 сотрудник	10	0,5	171.040631 64.165339
Участковый пункт полиции	0,25	1 сотрудник	1	0,05	173.278038 65.50556
Центр профессиональной подготовки при УМВД России по ЧАО	2,976	1 сотрудник	6	0,1482	177.520439 64.734065
Отдел Вневедомственной Охраны Войск Национальной Гвардии Российской Федерации по Чукотскому Автономному Округу	1,25	1 сотрудник	5	0,25	177.691156 64.728723
Управление МВД России по Чукотскому автономному округу	2,976	1 сотрудник	6	0,1482	177.524351 64.734315
Участковый пункт полиции	2,976	1 сотрудник	6	0,1482	177.506696 64.735096
Межмуниципальный отдел МВД России Анадырский	2,976	1 сотрудник	6	0,1482	177.521 64.734675
Участковый пункт полиции	1,25	1 сотрудник	5	0,25	177.684517 64.741272
Участковый пункт полиции	1,25	1 сотрудник	5	0,25	177.690806 64.729042
Отдел ГИБДД УМВД	2,976	1 сотрудник	6	0,1482	177.520841 64.734321
Участковый пункт полиции	8,5	1 сотрудник	34	1,7	176.762639 65.177298
Центр лицензионно-разрешительной работы	2,976	1 сотрудник	6	0,1482	177.521105 64.734636
Полиция	1,25	1 сотрудник	5	0,25	177.682329 64.736748
Участковый пункт полиции	1,25	1 сотрудник	5	0,25	177.741927 64.719846
Участковый пункт полиции	2,976	1 сотрудник	6	0,1482	177.529702 64.725236
ФКУ центр Хозяйственного и Сервисного Обеспечения Управления Министерства Внутренних Дел Российской Федерации по Чукотскому Автономному Округу	2,976	1 сотрудник	6	0,1482	177.484885 64.728001
Участковый пункт полиции	2,976	1 сотрудник	6	0,1482	177.512535 64.73224
Центр профессиональной подготовки при УМВД России по ЧАО	2,976	1 сотрудник	6	0,1482	177.496495 64.737342
Участковый пункт полиции	2,976	1 сотрудник	6	0,1482	177.524024 64.733918
Управление Росгвардии по Чукотскому автономному округу	2,976	1 сотрудник	6	0,1482	177.499078 64.734743



Вид отходов	Категория жилья	Код района	Код поселения	Код населенного пункта	Адрес источника образования отходов
ТКО	Административное здание (кроме ГО Анадырь)	710	000	051	Полярная ул., 22, п. г. т. Провидения, Россия
ТКО	Административное здание (кроме ГО Анадырь)	710	000	111	Россия, Чукотский автономный округ, Провиденский городской округ, село Нуллигран
ТКО	Административное здание (кроме ГО Анадырь)	710	000	121	Россия, Чукотский автономный округ, Провиденский городской округ, село Эмелен
ТКО	Административное здание (кроме ГО Анадырь)	710	000	051	Полярная ул., 24, п. г. т. Провидения, Россия
ТКО	Административное здание (кроме ГО Анадырь)	710	000	116	Россия, Чукотский автономный округ, Провиденский городской округ, село Сиреники
ТКО	Административное здание (кроме ГО Анадырь)	710	000	106	Россия, Чукотский автономный округ, Провиденский городской округ, село Новое Чаплино
ТКО	Административное здание (кроме ГО Анадырь)	633	420	101	ул. Дежнёва, 8, село Лаврентия, Россия
ТКО	Административное здание (кроме ГО Анадырь)	633	423	101	Россия, Чукотский автономный округ, Чукотский район, село Лорино
ТКО	Административное здание (кроме ГО Анадырь)	710	000	126	Россия, Чукотский автономный округ, Провиденский городской округ, село Янракиннот
ТКО	Административное здание (кроме ГО Анадырь)	633	430	101	Россия, Чукотский автономный округ, Чукотский район, село Нешкан
ТКО	Административное здание (кроме ГО Анадырь)	603	159	051	Строительная ул., 16, п. г. т. Беринговский, Россия
ТКО	Административное здание (ГО Анадырь)	701	000	001	ул. Отке, 28, Анадырь, Россия
ТКО	Кафе, рестораны, бары, закусочные, столовые	603	157	051	Россия, Чукотский автономный округ, Анадырский район, посёлок городского типа Угольные Копи, посёлок Угольные Копи-3
ТКО	Кафе, рестораны, бары, закусочные, столовые	603	157	051	Россия, Чукотский автономный округ, Анадырский район, аэропорт Анадырь (Угольный) имени Ю.С. Рытхэу
ТКО	Кафе, рестораны, бары, закусочные, столовые	603	157	051	Россия, Чукотский автономный округ, Анадырский район, посёлок городского типа Угольные Копи, посёлок Угольные Копи-3
ТКО	Кафе, рестораны, бары, закусочные, столовые	603	159	051	Россия, Чукотский автономный округ, Анадырский район, посёлок городского типа Беринговский, посёлок Нагорный
ТКО	Кафе, рестораны, бары, закусочные, столовые	603	157	051	Советская ул., 24, п. г. т. Угольные Копи, Россия
ТКО	Кафе, рестораны, бары, закусочные, столовые	603	159	051	Россия, Чукотский автономный округ, Анадырский район, посёлок городского типа Беринговский, посёлок Нагорный
ТКО	Административное здание (кроме ГО Анадырь)	603	159	051	ул. Мандрикова, 6, п. г. т. Беринговский, Россия
ТКО	Административное здание (кроме ГО Анадырь)	603	159	051	ул. Мандрикова, 6, п. г. т. Беринговский, Россия
ТКО	Административное здание (кроме ГО Анадырь)	603	430	101	Больничная ул., 5, село Марково, Россия
ТКО	Административное здание (ГО Анадырь)	701	000	001	ул. Дежнёва, 7, Анадырь, Россия
ТКО	Административное здание (ГО Анадырь)	701	000	001	ул. Отке, 22, Анадырь, Россия
ТКО	Административное здание (ГО Анадырь)	701	000	001	ул. Отке, 17, Анадырь, Россия

Наименование источника образования отходов	Значение расчетной единицы 1 - объем м3	Наименование расчетной единицы - 2	Значение расчетной единицы - 2	Образование отходов м3	Географические координаты
Провиденское	1	1 сотрудник	4	0,2	-173.226304 64.423711
Участковый пункт полиции	2	1 сотрудник	8	0,4	-175.384345 64.794677
Участковый пункт полиции	2	1 сотрудник	8	0,4	-175.840402 65.012088
МОМВД России Провиденское	1	1 сотрудник	4	0,2	-173.23 64.42
Участковый пункт полиции	2	1 сотрудник	8	0,4	-173.941848 64.407767
Участковый пункт полиции	2	1 сотрудник	8	0,4	-172.858893 64.498659
Участковый пункт полиции	1,75	1 сотрудник	7	0,35	-171.01641 65.586934
Участковый пункт полиции	1,5	1 сотрудник	6	0,3	-171.700516 65.502543
Участковый пункт полиции	2	1 сотрудник	8	0,4	-172.497474 64.909859
Участковый пункт полиции	0,5	1 сотрудник	2	0,1	-172.964293 67.037129
Нотариус Буйнова Елена Иосифовна	1,25	1 сотрудник	5	0,25	179.251388 63.062585
Воловод В. М.	2,976	1 сотрудник	6	0,1482	177.510927 64.735023
ЧемоDAN	19,2	1 место	16	3,84	177.743165 64.721162
Кофе Кит	19,2	1 место	16	3,84	177.73827 64.713452
Кафе	19,2	1 место	16	3,84	177.738443 64.713249
Молочные продукты	16,8	1 место	14	3,36	179.257324 63.062663
Чукотка	19,2	1 место	16	3,84	177.692899 64.742946
Кафе	16,8	1 место	14	3,36	179.256513 63.062062
Сбербанк России	1,25	1 сотрудник	5	0,25	179.258037 63.062285
Дальневосточный банк Северо-Восточный ГОСБ	1,25	1 сотрудник	5	0,25	179.258037 63.062285
Сбербанк России	8	1 сотрудник	32	1,6	170.413293 64.683446
Центральный Банк РФ, Главное управление по Чукотскому автономному округу	2,976	1 сотрудник	6	0,1482	177.518727 64.734043
Азиатско-Тихоокеанский банк	2,976	1 сотрудник	6	0,1482	177.513461 64.734934
Сбербанк России	2,976	1 сотрудник	6	0,1482	177.516642 64.734668

Вид отходов	Категория жилья	Код района	Код поселения	Код населенного пункта	Адрес источника образования отходов
ТКО	Административное здание (кроме ГО Анадырь)	603	157	051	Портовая ул., 4А, п. г. т. Угольные Копи, Россия
ТКО	Административное здание (кроме ГО Анадырь)	603	157	051	Первомайская ул., 5, п. г. т. Угольные Копи, Россия
ТКО	Административное здание (ГО Анадырь)	701	000	001	ул. Рувьтытегина, 4А, Анадырь, Россия
ТКО	Административное здание (ГО Анадырь)	701	000	001	ул. Ленина, 20, Анадырь, Россия
ТКО	Административное здание (кроме ГО Анадырь)	603	157	051	Россия, Чукотский автономный округ, Анадырский район, посёлок городского типа Угольные Копи
ТКО	Административное здание (кроме ГО Анадырь)	710	000	051	Чукотская ул., 1, п. г. т. Провидения, Россия
ТКО	Административное здание (кроме ГО Анадырь)	633	420	101	ул. Дежнёва, 44, село Лаврентия, Россия
ТКО	Административное здание (ГО Анадырь)	701	000	001	ул. Энергетиков, 15, Анадырь, Россия
ТКО	Административное здание (ГО Анадырь)	701	000	001	ул. Отке, 56, Анадырь, Россия
ТКО	Автостоянки, парковки	701	000	001	Россия, Чукотский автономный округ, городской округ Анадырь, село Тавайваам, Колхозная улица
ТКО	Автостоянки, парковки	701	000	001	Полярная ул., 12А, Анадырь, Россия
ТКО	Автостоянки, парковки	701	000	001	ул. Беринга, 6, Анадырь, Россия
ТКО	Автостоянки, парковки	701	000	001	Россия, Чукотский автономный округ, Анадырь, улица Дежнёва
ТКО	Автостоянки, парковки	603	157	051	Россия, Чукотский автономный округ, Анадырский район, посёлок городского типа Угольные Копи, посёлок Угольные Копи-3
ТКО	Автостоянки, парковки	603	159	051	Россия, Чукотский автономный округ, Анадырский район, посёлок городского типа Беринговский, Строительная улица
ТКО	Автостоянки, парковки	705	000	001	ул. Пугачёва, 42/2, Певек, Россия
ТКО	Административное здание (ГО Анадырь)	701	000	001	ул. Энергетиков, 14, Анадырь, Россия
ТКО	Административное здание (ГО Анадырь)	701	000	001	ул. Энергетиков, 14, Анадырь, Россия
ТКО	Административное здание (кроме ГО Анадырь)	603	157	051	Молодёжная ул., 5, п. г. т. Угольные Копи, Россия
ТКО	Административное здание (кроме ГО Анадырь)	710	000	051	ул. Набережная Дежнёва, 6, п. г. т. Провидения, Россия
ТКО	Административное здание (ГО Анадырь)	701	000	001	ул. Тевлянто, 8, Анадырь, Россия
ТКО	Административное здание (ГО Анадырь)	701	000	001	ул. Отке, 19, Анадырь, Россия
ТКО	Административное здание (ГО Анадырь)	701	000	001	ул. Ленина, 18А, Анадырь, Россия
ТКО	Административное здание (ГО Анадырь)	701	000	001	ул. Беринга, 20, Анадырь, Россия
ТКО	Административное здание (ГО Анадырь)	701	000	001	ул. Отке, 50, Анадырь, Россия
ТКО	Административное здание (ГО Анадырь)	701	000	001	ул. Беринга, 7, Анадырь, Россия
ТКО	Административное здание (ГО Анадырь)	701	000	001	ул. Ленина, 11, Анадырь, Россия
ТКО	Административное здание (ГО Анадырь)	701	000	001	ул. Отке, 28А, Анадырь, Россия
ТКО	Административное здание (ГО Анадырь)	701	000	001	ул. Ленина, 18А, Анадырь, Россия
ТКО	Административное здание (кроме ГО Анадырь)	603	157	051	Молодёжная ул., 5, п. г. т. Угольные Копи, Россия

Наименование источника образования отходов	Значение расчетной единицы 1 - объем м3	Наименование расчетной единицы - 2	Значение расчетной единицы - 2	Образование отходов м3	Географические координаты
Азиатско-Тихоокеанский банк	1,25	1 сотрудник	5	0,25	177.740285 64.719268
Сбербанк России	1,25	1 сотрудник	5	0,25	177.691343 64.729934
МСП Банк	2,976	1 сотрудник	6	0,1482	177.515041 64.733929
Почта банк	2,976	1 сотрудник	6	0,1482	177.518841 64.734881
Азиатско-тихоокеанский банк	1,25	1 сотрудник	5	0,25	177.689817 64.741399
Сбербанк России	1	1 сотрудник	4	0,2	-173.228927 64.423914
Сбербанк России	1,75	1 сотрудник	7	0,35	-171.00531 65.57991
Чукотский филиал	2,976	1 сотрудник	6	0,1482	177.499078 64.734743
Тинро-центр	2,976	1 сотрудник	6	0,1482	177.496985 64.736563
Автомобильная парковка	15,2	1 машиноместо	38	3,04	177.527567 64.724064
Автомобильная парковка	15,2	1 машиноместо	38	3,04	177.511624 64.731335
Автомобильная парковка	15,2	1 машиноместо	38	3,04	177.503907 64.737591
Автомобильная парковка	15,2	1 машиноместо	38	3,04	177.520548 64.735303
Автомобильная парковка	13,6	1 машиноместо	34	2,72	177.738653 64.712915
Автомобильная парковка	11,6	1 машиноместо	29	2,32	179.248192 63.063157
Автомобильная парковка	13,2	1 машиноместо	33	2,64	170.305395 69.701381
УФНС России по Чукотскому АО	2,976	1 сотрудник	6	0,1482	177.497617 64.735103
Межрайонная инспекция Федеральной налоговой службы № 1 по Чукотскому автономному округу	2,976	1 сотрудник	6	0,1482	177.49752 64.734887
Отдел работы с налогоплательщиками № 2 Межрайонной ИФНС России № 1 по Чукотскому АО	1,25	1 сотрудник	5	0,25	177.69492 64.728811
Отдел работы с налогоплательщиками № 2 Межрайонной ИФНС России № 1 по Чукотскому АО	1	1 сотрудник	4	0,2	-173.234928 64.420573
Управление Автомобильных Дорог Чукотского Автономного Округа	2,976	1 сотрудник	6	0,1482	177.507024 64.734448
Центр почерковедческих экспертиз	2,976	1 сотрудник	6	0,1482	177.515023 64.735303
Управление Здравоохранения Чукотского Автономного Округа	2,976	1 сотрудник	6	0,1482	177.52106 64.735023
Комитет по Спорту и Туризму Чукотского Округа	2,976	1 сотрудник	6	0,1482	177.501432 64.738578
Культуры Чукотского Автономного Округа	2,976	1 сотрудник	6	0,1482	177.500039 64.736605
Комитет по Охране Объектов Культурного Наследия Чукотского Округа	2,976	1 сотрудник	6	0,1482	177.506471 64.737614
Федеральная служба по надзору защиты прав потребителей и благополучия населения	2,976	1 сотрудник	6	0,1482	177.523465 64.73471
Комитет по Физкультуре, Спорту и Туризму Чукотского Автономного Округа	2,976	1 сотрудник	6	0,1482	177.510388 64.73452
Счетная Палата Чукотского Округа	2,976	1 сотрудник	6	0,1482	177.52106 64.735023
Отделение Судебных Приставов Анадырского района Управления Федеральной Службы Судебных Приставов по Камчатскому Краю и Чукотскому Автономному Округу	1,25	1 сотрудник	5	0,25	177.69492 64.728811

Вид отходов	Категория жилья	Код района	Код поселения	Код населенного пункта	Адрес источника образования отходов
ТКО	Административное здание (ГО Анадырь)	701	000	001	ул. Энергетиков, 13, Анадырь, Россия
ТКО	Административное здание (ГО Анадырь)	701	000	001	ул. Отке, 44, Анадырь, Россия
ТКО	Административное здание (кроме ГО Анадырь)	710	000	051	Эскимосская ул., 18, п. г. т. Провидения, Россия
ТКО	Парикмахерские и косметические салоны	701	000	001	ул. Ленина, 63, Анадырь, Россия
ТКО	Парикмахерские и косметические салоны	701	000	001	ул. Беринга, 6, Анадырь, Россия
ТКО	Парикмахерские и косметические салоны	701	000	001	ул. Мира, 9, Анадырь, Россия
ТКО	Парикмахерские и косметические салоны	701	000	001	ул. Отке, 14А, Анадырь, Россия
ТКО	Парикмахерские и косметические салоны	701	000	001	ул. Отке, 24, Анадырь, Россия
ТКО	Парикмахерские и косметические салоны	701	000	001	ул. Ленина, 40, Анадырь, Россия
ТКО	Пекарни	603	157	051	Первомайская ул., 4, п. г. т. Угольные Копи, Россия
ТКО	Пекарни	603	470	101	Россия, Чукотский автономный округ, Анадырский район, село Аькатваам
ТКО	Пекарни	603	159	051	Россия, Чукотский автономный округ, Анадырский район, посёлок городского типа Беринговский, улица Мандрикова
ТКО	Административное здание (кроме ГО Анадырь)	603	159	051	Россия, Чукотский автономный округ, Анадырский район, посёлок городского типа Беринговский, Строительная улица
ТКО	Административное здание (кроме ГО Анадырь)	603	159	051	Россия, Чукотский автономный округ, Анадырский район, посёлок городского типа Беринговский, посёлок Нагорный
ТКО	Административное здание (ГО Анадырь)	701	000	001	ул. Отке, 29, Анадырь, Россия
ТКО	Административное здание (кроме ГО Анадырь)	603	157	051	Школьная ул., 21А, п. г. т. Угольные Копи, Россия
ТКО	Административное здание (кроме ГО Анадырь)	710	000	051	Эскимосская ул., 18, п. г. т. Провидения, Россия
ТКО	Административное здание (ГО Анадырь)	701	000	001	Южная ул., 4, Анадырь, Россия
ТКО	Административное здание (кроме ГО Анадырь)	603	159	051	Россия, Чукотский автономный округ, Анадырский район, посёлок городского типа Беринговский, посёлок Нагорный
ТКО	Административное здание (ГО Анадырь)	701	000	001	ул. Мира, 4, Анадырь, Россия
ТКО	Административное здание (ГО Анадырь)	701	000	001	ул. Отке, 32А, Анадырь, Россия
ТКО	Административное здание (кроме ГО Анадырь)	633	420	101	ул. Дежнёва, 44, село Лаврентия, Россия
ТКО	Административное здание (кроме ГО Анадырь)	603	159	051	ул. Мандрикова, 5, п. г. т. Беринговский, Россия
ТКО	Административное здание (кроме ГО Анадырь)	603	470	101	Россия, Чукотский автономный округ, Анадырский район, село Аькатваам
ТКО	Административное здание (кроме ГО Анадырь)	603	474	101	Россия, Чукотский автономный округ, Анадырский район, сельское поселение Мейныпильгыно, село Мейныпильгыно, Юбилейная улица
ТКО	Административное здание (кроме ГО Анадырь)	603	430	101	Больничная ул., 5, село Марково, Россия
ТКО	Административное здание (кроме ГО Анадырь)	603	445	101	Россия, Чукотский автономный округ, Анадырский район, село Снежное

Наименование источника образования отходов	Значение расчетной единицы 1 - объем м3	Наименование расчетной единицы - 2	Значение расчетной единицы - 2	Образование отходов м3	Географические координаты
Управление Федеральной Антимонопольной Службы по Чукотскому Автономному Округу	2,976	1 сотрудник	6	0,1482	177.499577 64.734925
Комитет по Земельным Ресурсам и Землеустройству Чукотского Автономного Округа	2,976	1 сотрудник	6	0,1482	177.503983 64.736186
Отделение Судебных Приставов Провиденского района Управления Федеральной Службы Судебных Приставов по Камчатскому Краю и Чукотскому Автономному Округу	1	1 сотрудник	4	0,2	-173.223062 64.427559
BarberShop	1	1 место	2	0,2	177.506381 64.738032
Салон красоты	1	1 место	2	0,2	177.504487 64.737484
Парикмахерская	1	1 место	2	0,2	177.522484 64.732535
Beauty Style	1	1 место	2	0,2	177.516335 64.733434
Салон красоты Красотка	1	1 место	2	0,2	177.512893 64.734925
Алёна	1	1 место	2	0,2	177.51323 64.735781
Северные УЗОРЫ   АЛКОПОИНТ	25,86683976	1 кв. м	86,22279919	2,586683976	177.690823 64.729577
Пекарня	7,258031776	1 кв. м	24,19343925	0,725803178	179.031481 63.129921
Хлебобулочная	21,8543453	1 кв. м	72,84781768	2,18543453	179.257543 63.062462
Телевышка ЦЭТВ РТРС	1,25	1 сотрудник	5	0,25	179.254037 63.061901
Вышка сотовой связи	1,25	1 сотрудник	5	0,25	179.255557 63.063367
Прокуратура Чукотского автономного округа	2,976	1 сотрудник	6	0,1482	177.509181 64.736323
Военная прокуратура Чукотского гарнизона	1,25	1 сотрудник	5	0,25	177.687751 64.745923
Прокуратура Провиденского района:	1	1 сотрудник	4	0,2	-173.223062 64.427559
Следственное управление Следственного комитета России по Чукотскому автономному округу	2,976	1 сотрудник	6	0,1482	177.517979 64.732063
Беринговский районный суд	1,25	1 сотрудник	5	0,25	179.258856 63.061166
Суд Чукотского автономного округа	2,976	1 сотрудник	6	0,1482	177.524992 64.73276
Анадырский городской суд Чукотского АО	2,976	1 сотрудник	6	0,1482	177.509335 64.735183
Суд	1,75	1 сотрудник	7	0,35	-171.005693 65.580054
Отделение почтовой связи Беринговский № 689100	1,25	1 сотрудник	5	0,25	179.257597 63.061878
Отделение почтовой связи Алякватваам 689125	0,5	1 сотрудник	2	0,1	179.028909 63.129977
Отделение почтовой связи Мейньпильгыно 689115	1	1 сотрудник	4	0,2	177.052939 62.538522
Отделение почтовой связи Марково 689530	8	1 сотрудник	32	1,6	170.413832 64.683235
Отделение почтовой связи Снежное 689541	0,25	1 сотрудник	1	0,05	172.978333 65.447644

Вид отходов	Категория жилья	Код района	Код поселения	Код населенного пункта	Адрес источника образования отходов
ТКО	Административное здание (кроме ГО Анадырь)	603	455	101	Россия, Чукотский автономный округ, Анадырский район, село Усть-Белая
ТКО	Административное здание (кроме ГО Анадырь)	603	428	101	Россия, Чукотский автономный округ, Анадырский район, село Ламутское
ТКО	Административное здание (кроме ГО Анадырь)	603	405	101	Россия, Чукотский автономный округ, Анадырский район, село Ваеги
ТКО	Административное здание (кроме ГО Анадырь)	603	465	101	Россия, Чукотский автономный округ, Анадырский район, село Чуванское
ТКО	Административное здание (кроме ГО Анадырь)	603	157	051	Советская ул., 12, п. г. т. Угольные Копи, Россия
ТКО	Административное здание (кроме ГО Анадырь)	603	157	051	Первомайская ул., 9, п. г. т. Угольные Копи, Россия
ТКО	Административное здание (ГО Анадырь)	701	000	001	ул. Ленина, 20, Анадырь, Россия
ТКО	Административное здание (кроме ГО Анадырь)	603	157	051	Портовая ул., 16, п. г. т. Угольные Копи, Россия
ТКО	Административное здание (кроме ГО Анадырь)	603	420	101	Украинская ул., 20, село Канчалан, Россия
ТКО	Административное здание (кроме ГО Анадырь)	603	157	051	Портовая ул., 24, п. г. т. Угольные Копи, Россия
ТКО	Административное здание (ГО Анадырь)	701	000	001	ул. Ленина, 20, Анадырь, Россия
ТКО	Административное здание (кроме ГО Анадырь)	710	000	121	Россия, Чукотский автономный округ, Провиденский городской округ, село Энмелен
ТКО	Административное здание (кроме ГО Анадырь)	710	000	051	ул. Набережная Дежнёва, 26, п. г. т. Провидения, Россия
ТКО	Административное здание (кроме ГО Анадырь)	710	000	106	ул. Мира, 2А, село Новое Чаплино, Россия
ТКО	Административное здание (кроме ГО Анадырь)	710	000	111	Россия, Чукотский автономный округ, Провиденский городской округ, село Нунлигран
ТКО	Административное здание (кроме ГО Анадырь)	710	000	116	Россия, Чукотский автономный округ, Провиденский городской округ, село Сиреники
ТКО	Административное здание (кроме ГО Анадырь)	710	000		Россия, Чукотский автономный округ, Провиденский городской округ
ТКО	Административное здание (кроме ГО Анадырь)	633	420	101	ул. Дежнёва, 41, село Лаврентия, Россия
ТКО	Административное здание (кроме ГО Анадырь)	633	410	101	Россия, Чукотский автономный округ, Чукотский район, село Инчоун, улица Тынетегина
ТКО	Административное здание (кроме ГО Анадырь)	710	000	126	Россия, Чукотский автономный округ, Провиденский городской округ, село Янракыннот
ТКО	Продовольственный магазин	603	159	051	Россия, Чукотский автономный округ, Анадырский район, посёлок городского типа Беринговский, посёлок Нагорный
ТКО	Продовольственный магазин	603	159	051	ул. Первого Ревкома Чукотки, 2, п. г. т. Беринговский, Россия
ТКО	Продовольственный магазин	603	159	051	Россия, Чукотский автономный округ, Анадырский район, посёлок городского типа Беринговский, посёлок Нагорный
ТКО	Продовольственный магазин	603	157	051	Советская ул., 55, п. г. т. Угольные Копи, Россия
ТКО	Продовольственный магазин	603	157	051	Первомайская ул., 26, п. г. т. Угольные Копи, Россия

Наименование источника образования отходов	Значение расчетной единицы 1 - объем м3	Наименование расчетной единицы - 2	Значение расчетной единицы - 2	Образование отходов м3	Географические координаты
Отделение почтовой связи Усть-белая 689540	0,25	1 сотрудник	1	0,05	173.278038 65.50556
Отделение почтовой связи Ламутское 689533	43	1 сотрудник	172	8,6	168.853791 65.534654
Отделение почтовой связи Ваеги 689534	2,5	1 сотрудник	10	0,5	171.040631 64.165339
Отделение почтовой связи Чуванское 689532	0,75	1 сотрудник	3	0,15	167.959015 65.173107
Отделение почтовой связи Угольные Копи 689500	1,25	1 сотрудник	5	0,25	177.690958 64.739866
Отделение почтовой связи Угольные Копи 689501	1,25	1 сотрудник	5	0,25	177.694336 64.730094
Отделение почтовой связи Анадырь 689000	2,976	1 сотрудник	6	0,1482	177.518841 64.734881
Отделение почтовой связи Угольные Копи № 689503	1,25	1 сотрудник	5	0,25	177.742318 64.721419
Отделение почтовой связи Канчалан 689514	8,5	1 сотрудник	34	1,7	176.762639 65.177298
Телеграф	1,25	1 сотрудник	5	0,25	177.742606 64.720127
Отделение почтовой связи Анадырь № 689000	2,976	1 сотрудник	6	0,1482	177.519489 64.735193
Отделение почтовой связи Энмелен 689275	2	1 сотрудник	8	0,4	-175.840402 65.012088
Отделение почтовой связи Провидения 689251	1	1 сотрудник	4	0,2	-173.221951 64.424565
Отделение почтовой связи Новое Чаплино 689272	2	1 сотрудник	8	0,4	-172.859136 64.498365
Отделение почтовой связи Нунлигран 689274	2	1 сотрудник	8	0,4	-175.384345 64.794677
Отделение почтовой связи Сиреники 689273	2	1 сотрудник	8	0,4	-173.941848 64.407767
Почта	1	1 сотрудник	4	0,2	-172.864606 64.499823
Отделение почтовой связи Лаврентия № 689300	1,75	1 сотрудник	7	0,35	-171.00607 65.579656
Отделение почтовой связи Инчоун 689313	0,25	1 сотрудник	1	0,05	-170.279103 66.296979
Отделение почтовой связи Янракыннот 689271	2	1 сотрудник	8	0,4	-172.497474 64.909859
У Бори	30,75796747	1 кв. м	76,89491866	6,151593493	179.256991 63.061894
Солнышко	30,75796747	1 кв. м	76,89491866	6,151593493	179.25293 63.062754
Ветеринарная клиника	30,75796747	1 кв. м	76,89491866	6,151593493	179.26063 63.061144
Малах	36,40518188	1 кв. м	91,0129547	7,281036376	177.693026 64.746953
Елена	36,40518188	1 кв. м	91,0129547	7,281036376	177.691317 64.731021



Вид отходов	Категория жилья	Код района	Код поселения	Код населенного пункта	Адрес источника образования отходов
ТКО	Продовольственный магазин	603	157	051	Россия, Чукотский автономный округ, Анадырский район, посёлок городского типа Угольные Копи, посёлок Угольные Копи-3
ТКО	Продовольственный магазин	603	157	051	Портовая ул., 8, п. г. т. Угольные Копи, Россия
ТКО	Продовольственный магазин	603	157	051	Портовая ул., 8, п. г. т. Угольные Копи, Россия
ТКО	Продовольственный магазин	603	157	051	Россия, Чукотский автономный округ, Анадырский район, посёлок городского типа Угольные Копи, посёлок Угольные Копи-3
ТКО	Продовольственный магазин	603	157	051	Финская ул., 21, п. г. т. Угольные Копи, Россия
ТКО	Продовольственный магазин	603	157	051	Советская ул., 2А, п. г. т. Угольные Копи, Россия
ТКО	Продовольственный магазин	603	157	051	Советская ул., 8А, п. г. т. Угольные Копи, Россия
ТКО	Продовольственный магазин	633	420	101	Россия, Чукотский автономный округ, Чукотский район, село Лаврентия, улица Дежнёва
ТКО	Административное здание (ГО Анадырь)	701	000	001	ул. Энергетиков, 16, Анадырь, Россия
ТКО	Административное здание (ГО Анадырь)	701	000	001	Южная ул., 6, Анадырь, Россия
ТКО	Административное здание (кроме ГО Анадырь)	603	157	051	Молодёжная ул., 3, п. г. т. Угольные Копи, Россия
ТКО	Административное здание (кроме ГО Анадырь)	603	157	051	Молодёжная ул., 3, п. г. т. Угольные Копи, Россия
ТКО	Административное здание (кроме ГО Анадырь)	710	000	051	ул. Набережная Дежнёва, 10, п. г. т. Провидения, Россия
ТКО	Административное здание (кроме ГО Анадырь)	710	000	051	ул. Набережная Дежнёва, 10, п. г. т. Провидения, Россия
ТКО	Административное здание (кроме ГО Анадырь)	633	420	101	ул. Сычёва, 34, село Лаврентия, Россия
ТКО	Автовокзал, аэропорты, морские/речные порты	701	000	001	ул. Ленина, 73, Анадырь, Россия
ТКО	Административное здание (ГО Анадырь)	701	000	001	ул. Отке, 44, Анадырь, Россия
ТКО	Административное здание (ГО Анадырь)	701	000	001	ул. Отке, 39, Анадырь, Россия
ТКО	Административное здание (ГО Анадырь)	701	000	001	ул. Отке, 57, Анадырь, Россия
ТКО	Административное здание (ГО Анадырь)	701	000	001	ул. Отке, 39, Анадырь, Россия
ТКО	Автомастерские, шиномонтажная мастерская, автозаправочная станция	701	000	001	Южная ул., 17, Анадырь, Россия
ТКО	Автомастерские, шиномонтажная мастерская, автозаправочная станция	701	000	001	Россия, Чукотский автономный округ, Анадырь
ТКО	Учреждение начального и среднего профессионального образования, высшего профессионального образования или иное учреждение, осуществляющее образовательный процесс	710	000	051	Полярная ул., 38, п. г. т. Провидения, Россия
ТКО	Общеобразовательное учреждение	603	157	051	Россия, Чукотский автономный округ, Анадырский район, посёлок городского типа Угольные Копи, посёлок Угольные Копи-3
ТКО	Общеобразовательное учреждение	603	405	101	Россия, Чукотский автономный округ, Анадырский район, село Ваеги, улица Школьная, 5
ТКО	Общеобразовательное учреждение	603	479	101	Россия, Чукотский автономный округ, Анадырский район, село Хатырка
ТКО	Общеобразовательное учреждение	603	430	101	ул. Берзина, 19, село Марково, Россия
ТКО	Общеобразовательное учреждение	603	157	051	Молодёжная ул., 1, п. г. т. Угольные Копи, Россия

Наименование источника образования отходов	Значение расчетной единицы 1 - объем м3	Наименование расчетной единицы - 2	Значение расчетной единицы - 2	Образование отходов м3	Географические координаты
Дружба	36,40518188	1 кв. м	91,0129547	7,281036376	177.741962 64.720404
Авиатор	36,40518188	1 кв. м	91,0129547	7,281036376	177.741895 64.719856
Полюшка	36,40518188	1 кв. м	91,0129547	7,281036376	177.742162 64.719797
Минимаркет Новомариинский	36,40518188	1 кв. м	91,0129547	7,281036376	177.735917 64.714063
У Антона	36,40518188	1 кв. м	91,0129547	7,281036376	177.688895 64.741043
Ариадна	36,40518188	1 кв. м	91,0129547	7,281036376	177.68581 64.737324
У Тамары	36,40518188	1 кв. м	91,0129547	7,281036376	177.688883 64.738434
Северьяночка	42,24955002	1 кв. м	105,623875	8,449910003	-171.008695 65.581972
Отделение ПФР по Чукотскому АО	2,976	1 сотрудник	6	0,1482	177.496362 64.734712
Управление ПФР по г. Анадырь межрайонное	2,976	1 сотрудник	6	0,1482	177.517712 64.731864
Отдел ПФР в п. Угольные Копи без образования юридического лица	1,25	1 сотрудник	5	0,25	177.694893 64.72845
Клиентская служба	1,25	1 сотрудник	5	0,25	177.69474 64.728543
ПФР, Клиентская служба в п. Провидения	1	1 сотрудник	4	0,2	-173.231587 64.421435
Отдел Пенсионного Фонда России по Провиденскому Району Чукотского Округа	1	1 сотрудник	4	0,2	-173.231587 64.421435
ОПФР по Чукотскому району	1,75	1 сотрудник	7	0,35	-171.006532 65.582347
Анадырский морской порт	6,2	1 пассажир	62	1,24	177.504962 64.739879
Согаз-Мед	2,976	1 сотрудник	6	0,1482	177.504011 64.736122
Чукотский территориальный фонд обязательного медицинского страхования	2,976	1 сотрудник	6	0,1482	177.50251 64.736882
Юнити страхование	2,976	1 сотрудник	6	0,1482	177.484409 64.738121
РЕСО-Гарантия	2,976	1 сотрудник	6	0,1482	177.502902 64.736807
Транспортник	0,8	1 машиноместо	2	0,16	177.514287 64.731207
Автосервис	0,8	1 машиноместо	2	0,16	177.485 64.724503
Чукотский Северо-восточный Техникум Посёлка Провидения	54	1 учащийся	60	10,8	-173.220144 64.427739
Школа-сад Снежинка	121,5	1 учащийся	135	24,3	177.744019 64.720223
Центр образования села Ваеги	220,5	1 учащийся	245	44,1	171.040449 64.165253
Центр Образования Села Хатырка	90,9	1 учащийся	101	18,18	175.289993 62.062943
Центр Образования Села Марково	704,7	1 учащийся	783	140,94	170.412682 64.681477
Центр Образования Посёлка Угольные Копи	121,5	1 учащийся	135	24,3	177.69332 64.727823

Вид отходов	Категория жилья	Код района	Код поселения	Код населенного пункта	Адрес источника образования отходов
ТКО	Общеобразовательное учреждение	603	159	051	ул. Первого Ревкома Чукотки, 3, п. г. т. Беринговский, Россия
ТКО	Общеобразовательное учреждение	603	157	051	Россия, Чукотский автономный округ, Анадырский район, посёлок городского типа Угольные Копи
ТКО	Общеобразовательное учреждение	603	474	101	Юбилейная ул., 14, село Мейньпильгыно, Россия
ТКО	Общеобразовательное учреждение	603	470	101	ул. Тэгрынкеу, 13, село Алькатваам, Россия
ТКО	Общеобразовательное учреждение	603	159	051	ул. Первого Ревкома Чукотки, 3, п. г. т. Беринговский, Россия
ТКО	Общеобразовательное учреждение	633	420	101	ул. Дежнёва, 40, село Лаврентия, Россия
ТКО	Общеобразовательное учреждение	633	445	101	Россия, Чукотский автономный округ, Чукотский район, село Энурмино, Советская, 16А
ТКО	Административное здание (ГО Анадырь)	701	000	001	ул. Отке, 39, Анадырь, Россия
ТКО	Административное здание (ГО Анадырь)	701	000	001	ул. Отке, 44, Анадырь, Россия
ТКО	Промтоварный магазин	603	159	051	ул. Мандрикова, 6, п. г. т. Беринговский, Россия
ТКО	Промтоварный магазин	603	159	051	ул. Мандрикова, 11, п. г. т. Беринговский, Россия
ТКО	Промтоварный магазин	603	157	051	Советская ул., 2А, п. г. т. Угольные Копи, Россия
ТКО	Административное здание (кроме ГО Анадырь)	603	159	051	Чукотский АО, Анадырский район, п.Беринговский, ул.Мандрикова, дом.3
ТКО	Административное здание (кроме ГО Анадырь)	603	159	051	Чукотский АО, Анадырский район, п.Беринговский, ул.Мандрикова, дом 3
ТКО	Дошкольное образовательное учреждение	603	159	051	Чукотский АО, Анадырский район , п.Беринговский, ул.Первого Ревкома Чукотки, дом 3
ТКО	Дошкольное образовательное учреждение	603	159	051	Чукотский АО, Анадырский район, п.Беринговский,ул.Строительная, дом 15
ТКО	Дворец культуры, кинотеатры, концертные залы, театры, библиотеки	603	159	051	Чукотский АО, Анадырский район, п.Беринговский,ул. Мандрикова , дом 12
ТКО	Дворец культуры, кинотеатры, концертные залы, театры, библиотеки	603	159	051	Чукотский АО, Анадырский район, п.Беринговский,ул. Мандрикова , дом 12
ТКО	Дворец культуры, кинотеатры, концертные залы, театры, библиотеки	603	159	051	Чукотский АО, Анадырский район , п.Беринговский, ул.Строительная, дом 4
ТКО	Кафе, рестораны, бары, закусочные, столовые	603	159	051	Чукотский АО, Анадырский район, п.Беринговский, ул.Мандрикова, дом 8
ТКО	Административное здание (кроме ГО Анадырь)	603	159	051	Чукотский АО, Анадырский район, п.Беринговский, ул.Мандрикова, дом 5
ТКО	Административное здание (кроме ГО Анадырь)	603	159	051	Чукотский АО, Анадырский район, п.Беринговский, ул.Строительная, дом 1
ТКО	Административное здание (кроме ГО Анадырь)	603	159	051	Чукотский АО, Анадырский район , п.Беринговский, ул.Мандрикова, дом 3
ТКО	Административное здание (кроме ГО Анадырь)	603	159	051	Чукотский АО, Анадырский район, п.Беринговский, ул.Мандрикова, дом 3
ТКО	Административное здание (кроме ГО Анадырь)	603	159	051	Чукотский АО, Анадырский район , п.Беринговский, ул.Мандрикова, дом 3
ТКО	Административное здание (кроме ГО Анадырь)	603	159	051	Чукотский АО, Анадырский район , п.Беринговский, ул.Строительная, дом 4
ТКО	Автовокзал, аэропорты, морские/речные порты	603	159	051	Чукотский АО, Анадырский район, п.Беринговский, здание аэропорта
ТКО	Административное здание (кроме ГО Анадырь)	603	159	051	Чукотский АО, Анадырский район, п.Беринговский, ул.Мандрикова, дом 6

Наименование источника образования отходов	Значение расчетной единицы 1 - объем м3	Наименование расчетной единицы - 2	Значение расчетной единицы - 2	Образование отходов м3	Географические координаты
Центр Образования Посёлка Беринговского	102,6	1 учащийся	114	20,52	179.251978 63.063075
Школа	121,5	1 учащийся	135	24,3	177.686866 64.743557
МБОУ Центр образования села Мейныпильгыно	93,6	1 учащийся	104	18,72	177.052939 62.538522
Центр Образования Села Алькатваама	34,2	1 учащийся	38	6,84	179.029724 63.130022
Интернат	102,6	1 учащийся	114	20,52	179.252555 63.063463
Центр Образования Села Лаврентия	141,3	1 учащийся	157	28,26	-171.00625 65.581038
Центр образования села Энурмино	19,8	1 учащийся	22	3,96	-171.864593 66.953676
Межрайонный центр занятости населения	2,976	1 сотрудник	6	0,1482	177.502998 64.736834
Управление государственной службы занятости населения	2,976	1 сотрудник	6	0,1482	177.503628 64.736246
Промтовары	32,14554495	1 кв. м	80,36386236	6,429108989	179.258229 63.062322
Харбин	32,14554495	1 кв. м	80,36386236	6,429108989	179.255307 63.061883
Тысяча мелочей	38,04752091	1 кв. м	95,11880228	7,609504182	177.685893 64.737366
МКУ "Управление технического обеспечения и эксплуатации имущества Анадырского муниципального района"	0,433617962	1 сотрудник	-	0,086723592	179.260073 63.061319
Администрация городского поселения Беринговский	0,578157283	1 сотрудник	-	0,115631457	179.260073 63.061319
МБОУ "Центр образования поселка Беринговского"	20,90038579	1 ребенок	-	4,180077157	179.25214 63.063178
МБДОУ «Детский сад комбинированного вида «Радуга» поселка Беринговского»	19,12255214	1 ребенок	-	3,824510428	179.250011 63.062428
МБУК "Централизованная библиотечная сеть"	1,73447185	1 место	-	0,34689437	179.25824 63.06242
МБУ "Центр культуры и досуга"	2,312629133	1 место	-	0,462525827	179.25824 63.06242
МАУ "Спортивно - оздоровительный комплекс"	5,34795487	1 место	-	1,069590974	179.258608 63.061046
МУП «Торгово-производственный комплекс Южный»	9,163792939	1 место	-	1,832758588	179.25824 63.06242
ФГУП " Почта России "	2,196997676	1 сотрудник	-	0,439399535	179.257512 63.061788
Управление Федеральной службы судебных приставов по Чукотскому автономному округу	1,300853887	1 сотрудник	-	0,260170777	179.256443 63.06081
Прокуратура РФ Чукотского АО	0,144539321	1 сотрудник	-	0,028907864	179.260073 63.061319
ГКУ ЧАО "Межрайонный центр занятости населения"	0,433617962	1 сотрудник	-	0,086723592	179.260073 63.061319
Управление Федеральной налоговой службы по Чукотскому автономному округу	0,433617962	1 сотрудник	-	0,086723592	179.260073 63.061319
Управление Судебного департамента в Чукотском АО (для Анадырского районного суда постоянное судебное присутствие в поселке Беринговский)	1,158627196	1 сотрудник	-	0,231725439	179.258608 63.061046
ФКП "Аэропорты Чукотки"	15,7258781	1 пассажир	-	3,145175621	179.258303 63.061678
ПАО "Сбербанк России"	0,578157283	1 сотрудник	-	0,115631457	179.25824 63.06242



Наименование источника образования отходов	Значение расчетной единицы 1 - объем м3	Наименование расчетной единицы - 2	Значение расчетной единицы - 2	Образование отходов м3	Географические координаты
ГБУ «Чукотский окружной комплексный Центр социального обслуживания населения»	0,578157283	1 сотрудник	-	0,115631457	179.260073 63.061319
Управление Пенсионного фонда Российской Федерации (государственное учреждение) по г. Анадырь Чукотского автономного округа (межрайонное)	0,722696604	1 сотрудник	-	0,144539321	179.25824 63.06242
ГП ЧАО «Издательство «Крайний Север»	0,144539321	1 сотрудник	-	0,028907864	179.260073 63.061319
ООО "АВЛТ"	20,21237862	1 кв. м	-	4,042475724	179.251548 63.064074
Межрайонный центр технической эксплуатации телекоммуникаций г. Анадырь, Хабаровского филиала ПАО «Ростелеком»	0,896143789	1 сотрудник	-	0,179228758	179.252985 63.062648
ООО "Беринг"	26,80915322	1 кв. м	-	5,361830644	179.25824 63.06242
ИП Прыткова Г.В.	18,17148341	1 кв. м	-	3,634296682	179.257512 63.061788
ЗАО «Беринговская строительная компания»	0,578157283	1 сотрудник	-	0,115631457	179.259147 63.062346
ИП Кручай А.А.	13,76014334	1 кв. м	-	2,752028668	179.255518 63.062061
ИП Славинская В.А.	2,428260589	1 кв. м	-	0,485652118	179.255518 63.062061
ИП Малиновский В.М.	10,55137042	1 кв. м	-	2,110274084	179.257512 63.061788
ОАО "Шахта Нагорная"	0,433617962	1 сотрудник	-	0,086723592	179.259147 63.062346
АО "Чукотснаб"	1,994642627	1 сотрудник	-	0,398928525	179.253802 63.06405
ГП ЧАО "Чукоткоммунхоз"	14,10703771	1 сотрудник	-	2,821407542	179.250011 63.062428
Местная религиозная организация Церковь Христиан Веры Евангельской «Вифлеем»	2,601707774	1 сотрудник	-	0,520341555	179.257512 63.061788
филиал ФГКУ «Отдел вневедомственной охраны войск национальной гвардии Российской Федерации по Чукотскому автономному округу»	0,925051653	1 сотрудник	-	0,185010331	179.251287 63.062652
Межмуниципальный отдел Министерства внутренних дел Российской Федерации «Анадырский»	1,300853887	1 сотрудник	-	0,260170777	179.258608 63.061046
ИП Калинин В.С.	29,91963941	1 место	-	5,983927881	179.254234 63.061417
МУП ЖКХ Анадырского муниципального района "Юго-Восточный"	2,023550491	1 сотрудник	-	0,404710098	179.256443 63.06081
ГКУ «Пожарно-спасательная часть № 1 противопожарной службы Чукотского автономного округа»	1,243038159	1 сотрудник	-	0,248607632	179.259767 63.062962
ООО "Порт Угольный"	3,445817408	1 сотрудник	-	0,689163482	179.258303 63.061678
ИП Болтик А.И.	19,12197398	1 место	-	3,824394797	179.252985 63.062648
ООО "Берингов пролив"	41,62732439	1 кв. м	-	8,325464878	179.258303 63.061678
АМСГ Беринговская Северо-Восточного филиала ФГБУ «Авиаметтелеком Росгидромета»	0,144539321	1 сотрудник	-	0,028907864	179.258303 63.061678
ФГКУ «Пограничное управление Федеральной службы безопасности Российской Федерации по восточному арктическому району»	1,011775246	1 сотрудник	-	0,202355049	179.260073 63.061319
ООО "Берингпромуголь"	102,3338391	1 сотрудник	-	20,46676783	179.259147 63.062346

Вид отходов	Категория жилья	Код района	Код поселения	Код населенного пункта	Адрес источника образования отходов
ТКО	Административное здание (кроме ГО Анадырь)	603	159	051	Чукотский АО, Анадырский район, п.Беринговский
ТКО	Дошкольное образовательное учреждение	603	470	101	Чукотский АО, Анадырский район, с.Алькатваам
ТКО	Дворец культуры, кинотеатры, концертные залы, театры, библиотеки	603	470	101	Чукотский АО, Анадырский район, с. Алькатваам, ул.Совесткая, дом 11
ТКО	Дворец культуры, кинотеатры, концертные залы, театры, библиотеки	603	470	101	Чукотский АО, Анадырский район, с. Алькатваам ул.Советская, дом 11
ТКО	Административное здание (кроме ГО Анадырь)	603	470	101	Чукотский АО, Анадырский район, с. Алькатваам ул.Гагарина, дом 21
ТКО	Административное здание (кроме ГО Анадырь)	603	470	101	Чукотский АО, Анадырский район, с. Алькатваам ул.Гагарина, дом 21
ТКО	Административное здание (кроме ГО Анадырь)	603	470	101	Чукотский АО, Анадырский район, с. Алькатваам ул.Гагарина, дом 21
ТКО	Административное здание (кроме ГО Анадырь)	603	470	101	Чукотский АО, Анадырский район, с. Алькатваам ул.Гагарина, дом 21
ТКО	Административное здание (кроме ГО Анадырь)	603	470	101	Чукотский АО, Анадырский район, с.Альктваам, ул.Гагарина, дом 21
ТКО	Административное здание (кроме ГО Анадырь)	603	470	101	Чукотский АО, Анадырский район, с.Алькатваам, ул.Советская, дом, 21
ТКО	Промтоварный магазин	603	470	101	Чукотский АО, Анадырский район, с.Алькатваам
ТКО	Административное здание (кроме ГО Анадырь)	603	470	101	Чукотский АО, Анадырский район, с. Алькатваам ул.Гагарина, дом 21
ТКО	Административное здание (кроме ГО Анадырь)	603	470	101	Чукотский АО, Анадырский район, с.Алькатваам
ТКО	Административное здание (кроме ГО Анадырь)	603	470	101	Чукотский АО, Анадырский район, с.Алькатваам, ул.Советская, дом 6
ТКО	Дошкольное образовательное учреждение	603	474	101	Чукотский АО, Анадырский район, с. Мейныпильгыно, ул.Юбилейная, дом 14
ТКО	Дворец культуры, кинотеатры, концертные залы, театры, библиотеки	603	474	101	Чукотский АО, Анадырский район, с.Мейныпильгыно, ул.Юбилейная, дом 18
ТКО	Дворец культуры, кинотеатры, концертные залы, театры, библиотеки	603	474	101	Чукотский АО, Анадырский район, с. Мейныпильгыно ул.Юбилейная
ТКО	Дошкольное образовательное учреждение	603	474	101	Чукотский АО, Анадырский район, с.Мейныпильгыно, ул. Ныпевьи, дом 15
ТКО	Административное здание (кроме ГО Анадырь)	603	474	101	Чукотский АО, Анадырский район, с.Мейныпильгыно ул.Юбилейная, дом 13
ТКО	Административное здание (кроме ГО Анадырь)	603	474	101	Чукотский АО, Анадырский район, с.Мейныпильгыно ул.Юбилейная, дом 13
ТКО	Административное здание (кроме ГО Анадырь)	603	474	101	Чукотский АО, Анадырский район, с.Мейныпильгыно ул.Юбилейная, дом 12
ТКО	Административное здание (кроме ГО Анадырь)	603	474	101	Чукотский АО, Анадырский район, с.Мейныпильгыно ул.Юбилейная, дом 13
ТКО	Административное здание (кроме ГО Анадырь)	603	474	101	Чукотский АО, Анадырский район, с.Мейныпильгыно

Наименование источника образования отходов	Значение расчетной единицы 1 - объем м3	Наименование расчетной единицы - 2	Значение расчетной единицы - 2	Образование отходов м3	Географические координаты
Филиал «Аэронавигация «Северо-Востока» Федерального государственного унитарного предприятия «Государственная корпорация по организации воздушного движения в Российской Федерации»,	1,445393208	1 сотрудник	-	0,289078642	179.258303 63.061678
МБОУ "Центр образования села Аляктаваам"	3,485007321	1 ребенок	-	0,697001464	179.028909 63.129977
МБУ "Центр культуры и досуга"	0,384022845	1 место	-	0,076804569	179.031065 63.130387
МБУК "Централизованная библиотечная сеть"	0,288017134	1 место	-	0,057603427	179.031065 63.130387
МКУ "Управление технического обеспечения и эксплуатации имущества Анадырского муниципального района"	0,048002856	1 сотрудник	-	0,009600571	179.029816 63.129314
Администрация сельского поселения Аляктаваам	0,048002856	1 сотрудник	-	0,009600571	179.029816 63.129314
ФГУП "Почта России"	0,024001428	1 сотрудник	-	0,004800286	179.029816 63.129314
ГБУ «Чукотский окружной комплексный Центр социального обслуживания населения»	0,048002856	1 сотрудник	-	0,009600571	179.029816 63.129314
Межрайонный центр технической эксплуатации телекоммуникаций г. Анадырь, Хабаровского филиала ПАО «Ростелеком»	0,048002856	1 сотрудник	-	0,009600571	179.029816 63.129314
ГП ЧАО "Чукоткоммунхоз"	1,219272534	1 сотрудник	-	0,243854507	179.031065 63.130387
ООО "Берингов пролив"	3,870950281	1 кв. м	-	0,774190056	179.028909 63.129977
Межмуниципальный отдел Министерства внутренних дел Российской Федерации «Анадырский»	0,048002856	1 сотрудник	-	0,009600571	179.029816 63.129314
МУП ЖКХ Анадырского муниципального района "Юго-Восточный"	0,048002856	1 сотрудник	-	0,009600571	179.028909 63.129977
Муниципальное унитарное предприятие сельхоз товаропроизводителей «Беринговское»	0,048002856	1 сотрудник	-	0,009600571	179.031065 63.130387
МБОУ "Центр образования села Мейныпильгыно"	20,75340304	1 ребенок	-	4,150680608	177.052939 62.538522
МБУ "Центр культуры и досуга"	2,367308332	1 место	-	0,473461666	177.052939 62.538522
МБУК "Централизованная библиотечная сеть"	0,789102777	1 место	-	0,157820555	177.052939 62.538522
МАОУ дополнительного образования «Центральная Детская школа искусств Анадырского муниципального района»	6,917274945	1 ребенок	-	1,383454989	177.049912 62.539497
МКУ "Управление технического обеспечения и эксплуатации имущества Анадырского муниципального района"	0,13151713	1 сотрудник	-	0,026303426	177.052939 62.538522
Администрация сельского поселения Мейныпильгыно	0,13151713	1 сотрудник	-	0,026303426	177.052939 62.538522
ФГУП "Почта России"	0,065758565	1 сотрудник	-	0,013151713	177.052939 62.538522
ГБУ «Чукотский окружной комплексный Центр социального обслуживания населения»	0,13151713	1 сотрудник	-	0,026303426	177.052939 62.538522
Межрайонный центр технической эксплуатации телекоммуникаций г. Анадырь, Хабаровского филиала ПАО «Ростелеком»	0,13151713	1 сотрудник	-	0,026303426	177.051529 62.540215



Вид отходов	Категория жилья	Код района	Код поселения	Код населенного пункта	Адрес источника образования отходов
ТКО	Административное здание (кроме ГО Анадырь)	603	474	101	Чукотский АО, Анадырский район, с.Мейныпильгыно ул.Юбилейная
ТКО	Административное здание (кроме ГО Анадырь)	603	474	101	Чукотский АО, Анадырский район, с.Мейныпильгыно ул.Юбилейная, дом 13
ТКО	Административное здание (кроме ГО Анадырь)	603	474	101	Чукотский АО, Анадырский район, с.Мейныпильгыно, ул.Юбилейная, дом 8
ТКО	Административное здание (кроме ГО Анадырь)	603	474	101	Чукотский АО, Анадырский район, с.Мейныпильгыно ул.Юбилейная, дом 9
ТКО	Промтоварный магазин	603	474	101	Чукотский АО, Анадырский район, с.Мейныпильгыно
ТКО	Промтоварный магазин	603	474	101	Чукотский АО, Анадырский район, с.Мейныпильгыно,рыббаза "Вилей"
ТКО	Дошкольное образовательное учреждение	603	479	101	Чукотский АО, Анадырский район, с.Хатырка, ул.Центральная, дом 3
ТКО	Дворец культуры, кинотеатры, концертные залы, театры, библиотеки	603	479	101	Чукотский АО, Анадырский район, с.Хатырка, ул.Центральная, дом 2
ТКО	Дворец культуры, кинотеатры, концертные залы, театры, библиотеки	603	479	101	Чукотский АО, Анадырский район, с.Хатырка ул.Школьная, дом 4
ТКО	Административное здание (кроме ГО Анадырь)	603	479	101	Чукотский АО, Анадырский район, с.Хатырка, ул. Центральная, дом 4
ТКО	Административное здание (кроме ГО Анадырь)	603	479	101	Чукотский АО, Анадырский район, с.Хатырка, ул. Центральная, дом 4
ТКО	Административное здание (кроме ГО Анадырь)	603	479	101	Чукотский АО, Анадырский район, с.Хатырка, ул. Центральная, дом 2
ТКО	Административное здание (кроме ГО Анадырь)	603	479	101	Чукотский АО, Анадырский район, с.Хатырка ул.Центральная, дом 4
ТКО	Административное здание (кроме ГО Анадырь)	603	479	101	Чукотский АО, Анадырский район, с.Хатырка
ТКО	Административное здание (кроме ГО Анадырь)	603	479	101	Чукотский АО, Анадырский район, с.Хатырка, ул. Центральная, дом 4
ТКО	Промтоварный магазин	603	479	101	Чукотский АО, Анадырский район, с.Хатырка
ТКО	Административное здание (кроме ГО Анадырь)	603	479	101	Чукотский АО, Анадырский район, с.Хатырка, ул. Центральная, дом 4
ТКО	Административное здание (кроме ГО Анадырь)	603	479	101	Чукотский АО, Анадырский район, с.Хатырка, ул. Центральная, дом 4
ТКО	Административное здание (кроме ГО Анадырь)	603	479	101	Чукотский АО, Анадырский район, с.Хатырка
ТКО	Административное здание (кроме ГО Анадырь)	603	479	101	Чукотский АО, Анадырский район, с.Хатырка, ул.Центральная
ТКО	Промтоварный магазин	603	479	101	Чукотский АО, Анадырский район, с.Хатырка, рыббаза Хатырская
ТКО	Административное здание (кроме ГО Анадырь)	603	157	051	Россия, Чукотский автономный округ, Анадырский район, п. Угольные Копи
ТКО	Дворец культуры, кинотеатры, концертные залы, театры, библиотеки	603	157	051	Россия, Чукотский автономный округ, Анадырский район, п. Угольные Копи
ТКО	Общеобразовательное учреждение	603	157	051	Россия, Чукотский автономный округ, Анадырский район, п. Угольные Копи
ТКО	Промтоварный магазин	603	157	051	Россия, Чукотский автономный округ, Анадырский район, п. Угольные Копи

Наименование источника образования отходов	Значение расчетной единицы 1 - объем м3	Наименование расчетной единицы - 2	Значение расчетной единицы - 2	Образование отходов м3	Географические координаты
ГП ЧАО "Чукоткоммунхоз"	4,524189256	1 сотрудник	-	0,904837851	177.052939 62.538522
Межмуниципальный отдел Министерства внутренних дел Российской Федерации «Анадырский»	0,13151713	1 сотрудник	-	0,026303426	177.052939 62.538522
ФГКУ «Пограничное управление Федеральной службы безопасности Российской Федерации по восточному арктическому району»	0,263034259	1 сотрудник	-	0,052606852	177.052939 62.538522
МУП ЖКХ Анадырского муниципального района "Юго-Восточный"	0,13151713	1 сотрудник	-	0,026303426	177.052939 62.538522
ООО "Берингов пролив"	10,60554133	1 кв. м	-	2,121108265	177.051529 62.540215
ООО "Чукотская оптовая торговля"	10,10051555	1 кв. м	-	2,02010311	177.051529 62.540215
МБОУ "Центр образования села Хатырка"	24,29779418	1 ребенок	-	4,859558836	175.288773 62.061584
МБУ "Центр культуры и досуга"	2,034352208	1 место	-	0,406870442	175.288773 62.061584
МБУК "Централизованная библиотечная сеть"	0,762882078	1 место	-	0,152576416	175.288773 62.061584
МКУ "Управление технического обеспечения и эксплуатации имущества Анадырского муниципального района"	0,127147013	1 сотрудник	-	0,025429403	175.288773 62.061584
Администрация сельского поселения Хатырка	0,127147013	1 сотрудник	-	0,025429403	175.288773 62.061584
ФГУП "Почта России"	0,063573506	1 сотрудник	-	0,012714701	175.288773 62.061584
ГБУ "Чукотский окружной комплексный Центр социального обслуживания населения"	0,254294026	1 сотрудник	-	0,050858805	175.288773 62.061584
МЦЭТ г.Анадырь, Хабаровского филиала ПАО "Ростелеком"	0,127147013	1 сотрудник	-	0,025429403	175.288773 62.061584
ГП ЧАО "Чукоткоммунхоз"	5,009592311	1 сотрудник	-	1,001918462	175.288773 62.061584
ООО "Берингов пролив"	10,25313513	1 кв. м	-	2,050627025	175.288773 62.061584
Межмуниципальный отдел Министерства внутренних дел Российской Федерации «Анадырский»	0,127147013	1 сотрудник	-	0,025429403	175.288773 62.061584
ФГКУ "Пограничное управление Федеральной службы безопасности Российской Федерации по восточному арктическому району"	0,508588052	1 сотрудник	-	0,10171761	175.288773 62.061584
МУП ЖКХ Анадырского муниципального района "Юго-Восточный"	0,127147013	1 сотрудник	-	0,025429403	175.288773 62.061584
МУП сельхозтоваропроизводителей Анадырского муниципального района «Хатырское»	0,508588052	1 сотрудник	-	0,10171761	175.288773 62.061584
ООО "Чукотская оптовая торговля"	5,340174545	1 кв. м	-	1,068034909	175.288773 62.061584
ГКУ ЧАО Межрайонный ЦЗН	0,513230948	1 сотрудник	-	0,10264619	177.689817 64.741399
МБУК ЦБС Анадырского муниципального района	7,753208848	1 место	-	1,55064177	177.689817 64.741399
МБОУ Центр образования посёлка Угольные Копи	158,0751318	1 учащийся	-	31,61502637	177.689817 64.741399
ООО «ТехТрудЭксперт»	3,284678064	1 кв. м	-	0,656935613	177.689817 64.741399

Вид отходов	Категория жилья	Код района	Код поселения	Код населенного пункта	Адрес источника образования отходов
ТКО	Административное здание (кроме ГО Анадырь)	603	157	051	Россия, Чукотский автономный округ, Анадырский район, п. Угольные Копи
ТКО	Общеобразовательное учреждение	603	420	101	Россия, Чукотский автономный округ, Анадырский район, с. Канчалан
ТКО	Административное здание (кроме ГО Анадырь)	603	157	051	Россия, Чукотский автономный округ, Анадырский район, п. Угольные Копи
ТКО	Административное здание (кроме ГО Анадырь)	603	157	051	Россия, Чукотский автономный округ, Анадырский район, п. Угольные Копи
ТКО	Административное здание (кроме ГО Анадырь)	603	157	051	Россия, Чукотский автономный округ, Анадырский район, п. Угольные Копи
ТКО	Учреждение начального и среднего профессионального образования, высшего профессионального образования или иное учреждение, осуществляющее образовательный процесс	603	157	051	Россия, Чукотский автономный округ, Анадырский район, п. Угольные Копи
ТКО	Административное здание (кроме ГО Анадырь)	603	157	051	Россия, Чукотский автономный округ, Анадырский район, п. Угольные Копи
ТКО	Дворец культуры, кинотеатры, концертные залы, театры, библиотеки	603	157	051	Россия, Чукотский автономный округ, Анадырский район, п. Угольные Копи
ТКО	Дворец культуры, кинотеатры, концертные залы, театры, библиотеки	603	157	051	Россия, Чукотский автономный округ, Анадырский район, п. Угольные Копи
ТКО	Промтоварный магазин	603	157	051	Россия, Чукотский автономный округ, Анадырский район, п. Угольные Копи
ТКО	Промтоварный магазин	603	157	051	Россия, Чукотский автономный округ, Анадырский район, п. Угольные Копи
ТКО	Промтоварный магазин	603	157	051	Россия, Чукотский автономный округ, Анадырский район, п. Угольные Копи
ТКО	Промтоварный магазин	603	157	051	Россия, Чукотский автономный округ, Анадырский район, п. Угольные Копи
ТКО	Административное здание (кроме ГО Анадырь)	603	157	051	Россия, Чукотский автономный округ, Анадырский район, п. Угольные Копи
ТКО	Промтоварный магазин	603	157	051	Россия, Чукотский автономный округ, Анадырский район, п. Угольные Копи
ТКО	Промтоварный магазин	603	157	051	Россия, Чукотский автономный округ, Анадырский район, п. Угольные Копи
ТКО	Административное здание (кроме ГО Анадырь)	603	157	051	Россия, Чукотский автономный округ, Анадырский район, п. Угольные Копи
ТКО	Административное здание (кроме ГО Анадырь)	603	157	051	Россия, Чукотский автономный округ, Анадырский район, п. Угольные Копи
ТКО	Гостиницы	603	157	051	Россия, Чукотский автономный округ, Анадырский район, п. Угольные Копи
ТКО	Административное здание (кроме ГО Анадырь)	603	157	051	Россия, Чукотский автономный округ, Анадырский район, п. Угольные Копи
ТКО	Промтоварный магазин	603	157	051	Россия, Чукотский автономный округ, Анадырский район, п. Угольные Копи
ТКО	Административное здание (кроме ГО Анадырь)	603	157	051	Россия, Чукотский автономный округ, Анадырский район, п. Угольные Копи
ТКО	Административное здание (кроме ГО Анадырь)	603	157	051	Россия, Чукотский автономный округ, Анадырский район, п. Угольные Копи
ТКО	Пекарни	603	157	051	Россия, Чукотский автономный округ, Анадырский район, п. Угольные Копи
ТКО	Промтоварный магазин	603	157	051	Россия, Чукотский автономный округ, Анадырский район, п. Угольные Копи
ТКО	Административное здание (кроме ГО Анадырь)	603	157	051	Россия, Чукотский автономный округ, Анадырский район, п. Угольные Копи

Наименование источника образования отходов	Значение расчетной единицы 1 - объем м3	Наименование расчетной единицы - 2	Значение расчетной единицы - 2	Образование отходов м3	Географические координаты
ООО АТА Чукотки	1,197538878	1 сотрудник	-	0,239507776	177.689817 64.741399
МБОУ «Центр образования с. Канчалан»	299,2449538	1 учащийся	-	59,84899076	176.764858 65.178065
МО МВД России «Анадырский»	5,645540423	1 сотрудник	-	1,129108085	177.689817 64.741399
ФГБУ «Чукотское УГМС»	0,68430793	1 сотрудник	-	0,136861586	177.689817 64.741399
ГБУ «ЧОКЦСОН»	2,73723172	1 сотрудник	-	0,547446344	177.689817 64.741399
МАОУ ДО «ЦДШИ АНАДЫРСКОГО РАЙОНА» пгт. Угольные Копи	42,49552246	1 учащийся	-	8,499104491	177.689817 64.741399
ПАО «Ростелеком»	1,026461895	1 сотрудник	-	0,205292379	177.689817 64.741399
МБУ «ЦКД» Анадырского р-она	15,84446581	1 место	-	3,168893163	177.689817 64.741399
МАУ «СДК»	20,18708394	1 место	-	4,037416787	177.689817 64.741399
ИП Леонюк В.М	4,10584758	1 кв. м	-	0,821169516	177.689817 64.741399
ООО ТЦ «НОВОМАРИИНСКИЙ»	42,42709166	1 кв. м	-	8,485418333	177.689817 64.741399
Абдурахманова Г.Ш.К	9,854034193	1 кв. м	-	1,970806839	177.689817 64.741399
ИП Пирняк Н.В	3,695262822	1 кв. м	-	0,739052564	177.689817 64.741399
Спецсвязь	2,634585531	1 сотрудник	-	0,526917106	177.689817 64.741399
ИП Жукова	9,854034193	1 кв. м	-	1,970806839	177.689817 64.741399
ИП Инамова	17,79200618	1 кв. м	-	3,558401236	177.689817 64.741399
ГП ЧАО «ЧУКОТАВИА»	44,58266164	1 сотрудник	-	8,916532329	177.689817 64.741399
ФБУЗ «Центр гигиены и эпидемиологии в Чукотском автономном округе»	1,026461895	1 сотрудник	-	0,205292379	177.689817 64.741399
ООО «СтройИнвест-Энергия»	12,31754274	1 место	-	2,463508548	177.689817 64.741399
ГП ЧАО «Чукоткоммунхоз»	22,99274645	1 сотрудник	-	4,59854929	177.689817 64.741399
Сомова Т.Е.	13,6861586	1 кв. м	-	2,73723172	177.689817 64.741399
АО «ЧТК»	7,390525645	1 сотрудник	-	1,478105129	177.689817 64.741399
Управление Судебного департамента	6,056125181	1 сотрудник	-	1,211225036	177.689817 64.741399
ГП ЧАО «Пищевой комплекс «Полярный»	2,874093306	1 кв. м	-	0,574818661	177.689817 64.741399
ИП Чубарова И.А	5,556580392	1 кв. м	-	1,111316078	177.689817 64.741399
ООО «Чукотаэросбыт»	25,66154738	1 сотрудник	-	5,132309475	177.689817 64.741399

Вид отходов	Категория жилья	Код района	Код поселения	Код населенного пункта	Адрес источника образования отходов
ТКО	Административное здание (кроме ГО Анадырь)	603	157	051	Россия, Чукотский автономный округ, Анадырский район, п. Угольные Копи
ТКО	Автовокзал, аэропорты, морские/речные порты	603	157	051	Россия, Чукотский автономный округ, Анадырский район, п. Угольные Копи
ТКО	Кафе, рестораны, бары, закусочные, столовые	603	157	051	Россия, Чукотский автономный округ, Анадырский район, п. Угольные Копи
ТКО	Административное здание (кроме ГО Анадырь)	603	157	051	Россия, Чукотский автономный округ, Анадырский район, п. Угольные Копи
ТКО	Административное здание (кроме ГО Анадырь)	603	455	101	Россия, Чукотский автономный округ, Анадырский район, с. Усть-Белая
ТКО	Административное здание (кроме ГО Анадырь)	603	157	051	Россия, Чукотский автономный округ, Анадырский район, п. Угольные Копи
ТКО	Общеобразовательное учреждение	603	455	101	Россия, Чукотский автономный округ, Анадырский район, с. Усть-Белая
ТКО	Административное здание (кроме ГО Анадырь)	603	157	051	Россия, Чукотский автономный округ, Анадырский район, п. Угольные Копи
ТКО	Административное здание (кроме ГО Анадырь)	603	157	051	Россия, Чукотский автономный округ, Анадырский район, п. Угольные Копи
ТКО	Административное здание (кроме ГО Анадырь)	603	157	051	Россия, Чукотский автономный округ, Анадырский район, п. Угольные Копи
ТКО	Административное здание (кроме ГО Анадырь)	633	420	101	с.Лаврентия, Чукотский район, ул.Сычева,34
ТКО	Административное здание (кроме ГО Анадырь)	633	420	101	с.Лаврентия, Чукотский район, территория аэропорта
ТКО	Административное здание (кроме ГО Анадырь)	633	420	101	с.Лаврентия, Чукотский район, ул.Сычева,34
ТКО	Гаражи, паркинг	633	420	101	с.Лаврентия, Чукотский район, ул.Дежнева,48 а
ТКО	Административное здание (кроме ГО Анадырь)	633	420	101	с.Лаврентия, Чукотский район, ул.Сычева,34
ТКО	Административное здание (кроме ГО Анадырь)	633	420	101	с.Лаврентия, Чукотский район, ул.Сычева,34
ТКО	Административное здание (кроме ГО Анадырь)	633	420	101	с.Лаврентия, Чукотский район, ул.Советская,15
ТКО	Административное здание (кроме ГО Анадырь)	633	420	101	с.Лаврентия, Чукотский район, ул.Дежнева,44
ТКО	Административное здание (кроме ГО Анадырь)	633	420	101	с.Лаврентия, Чукотский район, ул.Дежнева,6
ТКО	Гаражи, паркинг	633	420	101	с.Лаврентия, Чукотский район, ул.Дежнева,44
ТКО	Гостиницы	633	420	101	с.Лаврентия, Чукотский район, ул.Сычева,11
ТКО	Административное здание (кроме ГО Анадырь)	633	420	101	с.Лаврентия, Чукотский район, ул.Дежнева,44
ТКО	Административное здание (кроме ГО Анадырь)	633	420	101	с.Лаврентия, Чукотский район, ул.Дежнева,44 а
ТКО	Гаражи, паркинг	633	420	101	с.Лаврентия, Чукотский район, ул.Дежнева,53
ТКО	Административное здание (кроме ГО Анадырь)	633	420	101	с.Лаврентия, Чукотский район, ул.Дежнева,6

Наименование источника образования отходов	Значение расчетной единицы 1 - объем м3	Наименование расчетной единицы - 2	Значение расчетной единицы - 2	Образование отходов м3	Географические координаты
УПФР по г.Анадырь Чукотского автономного округа (межрайонное)	1,539692843	1 сотрудник	-	0,307938569	177.689817 64.741399
ФКП «Аэропорты Чукотки»	399,4715973	1 пассажир	-	79,89431945	177.689817 64.741399
ИП Бородин Т.К	13,6861586	1 место	-	2,73723172	177.689817 64.741399
ООО «АвтоСпутник»	1,197538878	1 сотрудник	-	0,239507776	177.689817 64.741399
МУП СХП «Имени Первого Ревкома Чукотки»	0,278494769	1 сотрудник	-	0,055698954	173.278038 65.50556
ПАО СБЕРБАНК	6,569356129	1 сотрудник	-	1,313871226	177.689817 64.741399
МБОУ «Центр образования с. Усть-Белая»	11,32081237	1 учащийся	-	2,264162475	173.278038 65.50556
СУ СК России по Чукотскому автономному округу	0,513230948	1 сотрудник	-	0,10264619	177.689817 64.741399
Главное управление МЧС России по Чукотскому АО	16,83397508	1 сотрудник	-	3,366795016	177.689817 64.741399
ООО ЖЭУ	14,06937104	1 сотрудник	-	2,813874208	177.689817 64.741399
ГУ -Отдел Пенсионного фонда по Чукотскому району Чукотского АО	2,601682817	1 сотрудник	-	0,520336563	-171.006397 65.582226
ГУП ЧАО "Чукотснаб"	1,839284922	1 сотрудник	-	0,367856984	-171.011041 65.584899
УФССП по ЧАО ОСП Чукотского района	2,001294475	1 сотрудник	-	0,400258895	-171.006397 65.582226
УФССП по ЧАО ОСП Чукотского района	0,238249342	1 машиноместо	-	0,047649868	-171.003136 65.579371
УФНС по ЧАО	0,198541119	1 сотрудник	-	0,039708224	-171.006397 65.582226
ГКУ ЧАО "ЧЦЗН"	1,000647237	1 сотрудник	-	0,200129447	-171.006397 65.582226
МКУ "УДиА Администрации МО ЧМР"	0,600388342	1 сотрудник	-	0,120077668	-171.011885 65.585364
Прокуратура ЧАО	0,80051779	1 сотрудник	-	0,160103558	-171.00531 65.579936
Отдел № 7 УФК по ЧАО	0,198541119	1 сотрудник	-	0,039708224	-171.017311 65.587557
ООО "Чукотфармация"	18,82169803	1 машиноместо	-	3,764339607	-171.00531 65.579936
ООО "Фортуна"	16,53450435	1 место	-	3,30690087	-171.013969 65.587218
Следственное управление по ЧАО	0,600388342	1 сотрудник	-	0,120077668	-171.00531 65.579936
УСД в ЧАО	2,183952304	1 сотрудник	-	0,436790461	-171.00531 65.579936
УСД в ЧАО	0,238249342	1 машиноместо	-	0,047649868	-171.005426 65.578843
ГБУЗ ЧАО "Бюро СМЭ"	0,200129447	1 сотрудник	-	0,040025889	-171.017311 65.587557

Вид отходов	Категория жилья	Код района	Код поселения	Код населенного пункта	Адрес источника образования отходов
ТКО	Продовольственный магазин	633	420	101	с.Лаврентия, Чукотский район, ул.Дежнева,34
ТКО	Гаражи, паркинг	633	420	101	с.Лаврентия, Чукотский район, ул.Сычева,8
ТКО	Административное здание (кроме ГО Анадырь)	633	420	101	с.Лаврентия, Чукотский район,
ТКО	Продовольственный магазин	633	420	101	с.Лаврентия, Чукотский район, ул.Дежнева,6
ТКО	Продовольственный магазин	633	420	101	с.Лаврентия, Чукотский район, ул.Дежнева,16
ТКО	Административное здание (кроме ГО Анадырь)	633	420	101	с.Лаврентия, Чукотский район, ул.Дежнева,6
ТКО	Гаражи, паркинг	633	420	101	с.Лаврентия, Чукотский район, ул.Сычева,32
ТКО	Административное здание (кроме ГО Анадырь)	633	420	101	с.Лаврентия, Чукотский район, ул.Дежнева,6
ТКО	Административное здание (кроме ГО Анадырь)	633	420	101	с.Лаврентия, Чукотский район, ул.Дежнева,43
ТКО	Гаражи, паркинг	633	420	101	с.Лаврентия, Чукотский район, ул.Дежнева,53
ТКО	Административное здание (кроме ГО Анадырь)	633	420	101	с.Лаврентия, Чукотский район, ул.Дежнева,41
ТКО	Административное здание (кроме ГО Анадырь)	633	420	101	с.Лаврентия, Чукотский район, ул.Дежнева,31
ТКО	Гаражи, паркинг	633	420	101	с.Лаврентия, Чукотский район, ул.Советская,18
ТКО	Продовольственный магазин	633	420	101	с.Лаврентия, Чукотский район, ул.Сычева,34
ТКО	Продовольственный магазин	633	420	101	с.Лаврентия, Чукотский район, ул.Сычева,20
ТКО	Продовольственный магазин	633	420	101	с.Лаврентия, Чукотский район, ул.Сычева,19
ТКО	Гаражи, паркинг	633	420	101	с.Лаврентия, Чукотский район, ул.Дежнева,51
ТКО	Продовольственный магазин	633	420	101	с.Лаврентия, Чукотский район, ул.Сычева,33
ТКО	Общеобразовательное учреждение	633	420	101	с.Лаврентия, Чукотский район, ул.Дежнева,40
ТКО	Дошкольное образовательное учреждение	633	420	101	с.Лаврентия, Чукотский район, ул.Дежнева,27
ТКО	Общеобразовательное учреждение	633	420	101	с.Лаврентия, Чукотский район, ул.Дежнева,23
ТКО	Дворец культуры, кинотеатры, концертные залы, театры, библиотеки	633	420	101	с.Лаврентия, Чукотский район, ул.Советская,6
ТКО	Дворец культуры, кинотеатры, концертные залы, театры, библиотеки	633	420	101	с.Лаврентия, Чукотский район, ул.Набережная,1
ТКО	Дворец культуры, кинотеатры, концертные залы, театры, библиотеки	633	420	101	с.Лаврентия, Чукотский район, ул.Сычева,23
ТКО	Дворец культуры, кинотеатры, концертные залы, театры, библиотеки	633	420	101	с.Лаврентия, Чукотский район, ул.Дежнева,44
ТКО	Гаражи, паркинг	633	420	101	с.Лаврентия, Чукотский район, ул.Дежнева,18
ТКО	Административное здание (кроме ГО Анадырь)	633	420	101	с.Лаврентия, Чукотский район, ул.Дежнева,18 а
ТКО	Административное здание (кроме ГО Анадырь)	633	420	101	с.Лаврентия, Чукотский район, ул.Сычева,34
ТКО	Административное здание (кроме ГО Анадырь)	633	420	101	с.Лаврентия, Чукотский район, ул.Дежнева,40 а
ТКО	Административное здание (кроме ГО Анадырь)	633	420	101	с.Лаврентия, Чукотский район, ул.Дежнева,26
ТКО	Гаражи, паркинг	633	420	101	с.Лаврентия, Чукотский район, ул.Дежнева,53

Наименование источника образования отходов	Значение расчетной единицы 1 - объем м3	Наименование расчетной единицы - 2	Значение расчетной единицы - 2	Образование отходов м3	Географические координаты
ООО "Берингов пролив"	86,58934093	1 кв. м	-	17,31786819	-171.009604 65.582423
ООО "Берингов пролив"	0,952997369	1 машиноместо	-	0,190599474	-171.013035 65.587222
ООО "Берингов пролив"	2,001294475	1 сотрудник	-	0,400258895	-171.011041 65.584899
ООО "Чукотхозторг"	13,58974248	1 кв. м	-	2,717948496	-171.017311 65.587557
ООО "Чукотхозторг"	24,21566314	1 кв. м	-	4,843132628	-171.014446 65.585475
ФКУ УИИ УФСИН России по Магаданской области	0,200129447	1 сотрудник	-	0,040025889	-171.017311 65.587557
ФКУ УИИ УФСИН России по Магаданской области	0,238249342	1 машиноместо	-	0,047649868	-171.007987 65.583401
ФКУ "Центр ГИМС МЧС России по ЧАО"	0,600388342	1 сотрудник	-	0,120077668	-171.017311 65.587557
ГБУ ЧАО "Окружное объединение ветеринарии"	0,397082237	1 сотрудник	-	0,079416447	-171.007025 65.579203
УФПС Чукотского АО-филиал ФГУП	0,238249342	1 машиноместо	-	0,047649868	-171.005426 65.578843
УФПС Чукотского АО-филиал ФГУП	2,001294475	1 сотрудник	-	0,400258895	-171.006316 65.579783
УФСБ по ЧАО	0,600388342	1 сотрудник	-	0,120077668	-171.010412 65.581813
УФСБ по ЧАО	0,476498684	1 машиноместо	-	0,095299737	-171.007475 65.581724
ИП Никишова	12,31272601	1 кв. м	-	2,462545201	-171.006397 65.582226
ИП Никишова	16,16283538	1 кв. м	-	3,232567075	-171.010179 65.584869
ИП Никишова	12,57956527	1 кв. м	-	2,515913054	-171.011957 65.586434
ФБУЗ "ЦГиЭ" в ЧАО	0,238249342	1 машиноместо	-	0,047649868	-171.005426 65.578843
ИП Кидинова	4,402847844	1 кв. м	-	0,880569569	-171.008274 65.584375
МБОУ"Центр образования с.Лаврентия"	143,6643533	1 учащийся	-	28,73287067	-171.006531 65.580902
МБДОУ "Детский сад""Радуга" с.Лаврентия	92,80288377	1 ребенок	-	18,56057675	-171.012056 65.582821
МБОУДО "Детская школа искусств с.Лаврентия"	11,32160874	1 учащийся	-	2,264321748	-171.013296 65.583557
МБУК "Центр культуры Чукотского МР"	34,62239441	1 место	-	6,924478882	-171.011957 65.58475
МБУК "Центр культуры Чукотского МР"	8,60556624	1 место	-	1,721113248	-171.010691 65.587884
МБУК "Центр культуры Чукотского МР"	12,40802574	1 место	-	2,481605148	-171.011957 65.586434
МБУК "Центр культуры Чукотского МР"	6,204012871	1 место	-	1,240802574	-171.00531 65.579936
ГКУ "Пожарная часть № 4"	0,714748027	1 машиноместо	-	0,142949605	-171.013017 65.584958
ГКУ "Пожарная часть № 4"	2,001294475	1 сотрудник	-	0,400258895	-171.013017 65.584958
ГБУ"ЧОКЦСОН"	1,801165027	1 сотрудник	-	0,360233005	-171.006397 65.582226
МКУ "Обеспеч.деят-ти УСП АМО ЧМР"	3,040061607	1 сотрудник	-	0,608012321	-171.006531 65.580902
МКУ "УДиА Администрации МО ЧМР"	0,400258895	1 сотрудник	-	0,080051779	-171.012766 65.584375
МКУ "УДиА Администрации МО ЧМР"	0,714748027	1 машиноместо	-	0,142949605	-171.005426 65.578843



Вид отходов	Категория жилья	Код района	Код поселения	Код населенного пункта	Адрес источника образования отходов
ТКО	Гаражи, паркинг	633	420	101	с.Лаврентия, Чукотский район, ул.Дежнева,2
ТКО	Гаражи, паркинг	633	420	101	с.Лаврентия, Чукотский район, ул.Дежнева,50
ТКО	Административное здание (кроме ГО Анадырь)	633	420	101	с.Лаврентия, Чукотский район, ул.Дежнева,8
ТКО	Продовольственный магазин	633	420	101	с.Лаврентия, Чукотский район, ул.Сычева,8
ТКО	Административное здание (кроме ГО Анадырь)	633	420	101	с.Лаврентия, Чукотский район, ул.Дежнева,31
ТКО	Административное здание (кроме ГО Анадырь)	633	420	101	с.Лаврентия, Чукотский район, ул.Сычева,27
ТКО	Продовольственный магазин	633	420	101	с.Лаврентия, Чукотский район, ул.Советская,18
ТКО	Баня	633	420	101	с.Лаврентия, Чукотский район, ул.Набережная,11
ТКО	Продовольственный магазин	633	420	101	с.Лаврентия, Чукотский район, ул.Дежнева,26
ТКО	Продовольственный магазин	633	420	101	с.Лаврентия, Чукотский район, ул.Советская,18
ТКО	Административное здание (кроме ГО Анадырь)	633	420	101	с.Лаврентия, Чукотский район, ул.Дежнева,44 а
ТКО	Предприятия иных отраслей	633	420	101	с.Лаврентия, Чукотский район, ул.Сычева,27
ТКО	Продовольственный магазин	633	420	101	с.Лаврентия, Чукотский район, ул.Дежнева,26
ТКО	Административное здание (кроме ГО Анадырь)	633	420	101	с.Лаврентия, Чукотский район, ул.Дежнева,6
ТКО	Продовольственный магазин	633	420	101	с.Лаврентия, Чукотский район, ул.Сычева,20
ТКО	Продовольственный магазин	633	420	101	с.Лаврентия, Чукотский район, ул.Сычева,20
ТКО	Продовольственный магазин	633	420	101	с.Лаврентия, Чукотский район, Сычева,31 а
ТКО	Административное здание (кроме ГО Анадырь)	633	420	101	с.Лаврентия, Чукотский район, ул.Сычева,22
ТКО	Гостиницы	633	420	101	с.Лаврентия, Чукотский район, ул.Дежнева,2
ТКО	Административное здание (кроме ГО Анадырь)	633	420	101	с.Лаврентия, Чукотский район, ул.Сычева,34
ТКО	Административное здание (кроме ГО Анадырь)	633	420	101	с.Лаврентия, Чукотский район, ул.Сычева,27 а
ТКО	Административное здание (кроме ГО Анадырь)	633	420	101	с.Лаврентия, Чукотский район, ул.Дежнева,31
ТКО	Гаражи, паркинг	633	420	101	с.Лаврентия, Чукотский район, ул.Челюскинцев,14
ТКО	Административное здание (кроме ГО Анадырь)	633	420	101	с.Лаврентия, Чукотский район, ул.Шмидта,7
ТКО	Административное здание (кроме ГО Анадырь)	633	420	101	с.Лаврентия, Чукотский район, ул.Сычева,17
ТКО	Административное здание (кроме ГО Анадырь)	633	420	101	с.Лаврентия, Чукотский район, ул.Сычева,27
ТКО	Предприятия иных отраслей	633	420	101	с.Лаврентия, Чукотский район, ул.Набережная,9
ТКО	Административное здание (кроме ГО Анадырь)	633	423	101	с.Лорино, Чукотский район, ул.Енок,5
ТКО	Общеобразовательное учреждение	633	423	101	с.Лорино, Чукотский район, ул.Челюскинцев,15
ТКО	Административное здание (кроме ГО Анадырь)	633	423	101	с.Лорино, Чукотский район, ул.Ленина,4 а, корп.3
ТКО	Дошкольное образовательное учреждение	633	423	101	с.Лорино, Чукотский район, ул.Ленина,13

Наименование источника образования отходов	Значение расчетной единицы 1 - объем м3	Наименование расчетной единицы - 2	Значение расчетной единицы - 2	Образование отходов м3	Географические координаты
ГБУЗ"ЧОБ" филиал Чукотская РБ	1,905994738	1 машиноместо	-	0,381198948	-171.018398 65.588441
Межмуниципальный отдел МВД РФ "Провиденский"	1,667745395	1 машиноместо	-	0,333549079	-171.003136 65.579371
Межмуниципальный отдел МВД РФ "Провиденский"	7,147480266	1 сотрудник	-	1,429496053	-171.016323 65.586858
ИП Белякина	4,717336976	1 кв. м	-	0,943467395	-171.013035 65.587222
Межмуниципальный отдел МВД РФ "Провиденский"	0,397082237	1 сотрудник	-	0,079416447	-171.010412 65.581813
Северо-Восточный филиал ФГБУ "Авиаметтелком Росгидромета"	0,200129447	1 сотрудник	-	0,040025889	-171.008786 65.584728
ИП Кулешов	4,402847844	1 кв. м	-	0,880569569	-171.007475 65.581724
ИП Кабанцев	63,37432503	1 место	-	12,67486501	-171.009747 65.586494
ИП Синельников	16,03894572	1 кв. м	-	3,207789143	-171.012766 65.584375
ООО "Лаврентьевское"	30,19095664	1 кв. м	-	6,038191329	-171.007475 65.581724
ПАО "Сбербанк России"	0,80051779	1 сотрудник	-	0,160103558	-171.00531 65.579936
ФКП "Аэропорты Чукотки"	12,05541672	1 кв. м	-	2,411083343	-171.008786 65.584728
ООО "Воскресенье"	5,660804371	1 кв. м	-	1,132160874	-171.012766 65.584375
ФКУ "Главное бюро МСЭ по ЧАО"	0,600388342	1 сотрудник	-	0,120077668	-171.017311 65.587557
ИП Псел	14,87628893	1 кв. м	-	2,975257785	-171.010179 65.584869
ИП Павлова	7,70021874	1 кв. м	-	1,540043748	-171.010179 65.584869
ИП Петрова	8,233897267	1 кв. м	-	1,646779453	-171.008274 65.584375
ПАО "Ростелеком"	0,80051779	1 сотрудник	-	0,160103558	-171.009334 65.584382
АО "ЧТК"	2,201423922	1 место	-	0,440284784	-171.018398 65.588441
АО "ЧТК"	0,400258895	1 сотрудник	-	0,080051779	-171.006397 65.582226
АО "ЧТК"	0,400258895	1 сотрудник	-	0,080051779	-171.008786 65.584728
АО "ЧТК"	0,200129447	1 сотрудник	-	0,040025889	-171.010412 65.581813
АО "ЧТК"	4,764986844	1 машиноместо	-	0,952997369	-171.009208 65.583207
ФГКУ "ПУ ФСБ России по восточному арктическому району"	6,003883424	1 сотрудник	-	1,200776685	-171.011041 65.584899
МУП СХТП "Заполярье"	1,000647237	1 сотрудник	-	0,200129447	-171.011957 65.586434
Филиал "Аэронавигация Северо-Востока ФГУП "Госкорпорация по ОрВД"	1,391376158	1 сотрудник	-	0,278275232	-171.008786 65.584728
ООО "Компания "Норд Марин"	186,158506	1 кв. м	-	37,2317012	-171.009747 65.586494
УФПС Чукотского АО-филиал ФГУП "Почта России"	0,48999566	1 сотрудник	-	0,097999132	-171.700516 65.502543
МБОУ "Средняя общеобразовательная школа с.Лорино"	124,43362	1 учащийся	-	24,88672401	-171.700516 65.502543
Межмуниципальное отделение МВД РФ "Провиденское"	0,324071204	1 сотрудник	-	0,064814241	-171.700516 65.502543
МБДОУ "Детский сад""Солнышко" с.Лорино	78,79596872	1 ребенок	-	15,75919374	-171.700516 65.502543

Вид отходов	Категория жилья	Код района	Код поселения	Код населенного пункта	Адрес источника образования отходов
ТКО	Дворец культуры, кинотеатры, концертные залы, театры, библиотеки	633	423	101	с.Лорино, Чукотский район, ул.Ленина,3
ТКО	Продовольственный магазин	633	423	101	с.Лорино, Чукотский район, ул.Чукотская,15 а
ТКО	Административное здание (кроме ГО Анадырь)	633	423	101	с.Лорино, Чукотский район, ул.Чукотская,15 а
ТКО	Гаражи, паркинг	633	423	101	с.Лорино, Чукотский район, ул.Енок,18 а
ТКО	Гаражи, паркинг	633	423	101	с.Лорино, Чукотский район, ул.Енок,18 а
ТКО	Административное здание (кроме ГО Анадырь)	633	423	101	с.Лорино, Чукотский район, ул.Ленина,3
ТКО	Продовольственный магазин	633	423	101	с.Лорино, Чукотский район, ул.Гагарина,7 а
ТКО	Продовольственный магазин	633	423	101	с.Лорино, Чукотский район, ул.Чукотская,15 а
ТКО	Гаражи, паркинг	633	423	101	с.Лорино, Чукотский район, ул.Енок,18 а
ТКО	Административное здание (кроме ГО Анадырь)	633	423	101	с.Лорино, Чукотский район,
ТКО	Административное здание (кроме ГО Анадырь)	633	423	101	с.Лорино, Чукотский район, ул.Енок,7 а
ТКО	Продовольственный магазин	633	423	101	с.Лорино, Чукотский район,
ТКО	Предприятия иных отраслей	633	423	101	с.Лорино, Чукотский район, ул.Енок,22 а
ТКО	Административное здание (кроме ГО Анадырь)	633	440	101	с.Уэлен, Чукотский район, ул.Ленина,21
ТКО	Административное здание (кроме ГО Анадырь)	633	440	101	с.Уэлен, Чукотский район, ул.Ленина,20
ТКО	Общеобразовательное учреждение	633	440	101	с.Уэлен, Чукотский район, ул.Ленина,36
ТКО	Дворец культуры, кинотеатры, концертные залы, театры, библиотеки	633	440	101	с.Уэлен, Чукотский район, ул.Набережная,14
ТКО	Дворец культуры, кинотеатры, концертные залы, театры, библиотеки	633	440	101	с.Уэлен, Чукотский район, ул.Ленина,14, а
ТКО	Продовольственный магазин	633	440	101	с.Уэлен, Чукотский район, ул.Ленина,17
ТКО	Административное здание (кроме ГО Анадырь)	633	440	101	с.Уэлен, Чукотский район, ул.Ленина,21
ТКО	Общеобразовательное учреждение	633	440	101	с.Уэлен, Чукотский район, ул.Ленина,21
ТКО	Административное здание (кроме ГО Анадырь)	633	440	101	с.Уэлен, Чукотский район, ул.Ленина,21
ТКО	Административное здание (кроме ГО Анадырь)	633	440	101	с.Уэлен, Чукотский район, ул.Ленина,63
ТКО	Административное здание (кроме ГО Анадырь)	633	440	101	с.Уэлен, Чукотский район, ул.Ленина,21
ТКО	Продовольственный магазин	633	440	101	с.Уэлен, Чукотский район, ул.Дежнева,3
ТКО	Административное здание (кроме ГО Анадырь)	633	440	101	с.Уэлен, Чукотский район, ул.Дежнева,14
ТКО	Административное здание (кроме ГО Анадырь)	633	440	101	с.Уэлен, Чукотский район, ул.Ленина,1
ТКО	Административное здание (кроме ГО Анадырь)	633	440	101	с.Уэлен, Чукотский район, ул.Ленина,21
ТКО	Предприятия иных отраслей	633	440	101	с.Уэлен, Чукотский район, ул.Ленина,65

Наименование источника образования отходов	Значение расчетной единицы 1 - объем м3	Наименование расчетной единицы - 2	Значение расчетной единицы - 2	Образование отходов м3	Географические координаты
МБУК "Центр культуры Чукотского МР"	12,41322338	1 место	-	2,482644676	-171.700516 65.502543
ООО "Берингов пролив"	36,43856613	1 кв. м	-	7,287713226	-171.700516 65.502543
ГБУ "ЧОКЦСОН"	0,653327546	1 сотрудник	-	0,130665509	-171.700516 65.502543
ГБУЗ"ЧОБ" филиал Чукотская РБ	0,194442722	1 машиноместо	-	0,038888544	-171.700516 65.502543
МКУ "УДиА Администрации МО ЧМР"	0,194442722	1 машиноместо	-	0,038888544	-171.700516 65.502543
МКУ "УДиА Администрации МО ЧМР"	0,326663773	1 сотрудник	-	0,065332755	-171.700516 65.502543
ИП Никишова	3,849965898	1 кв. м	-	0,76999318	-171.700516 65.502543
ИП Псел	7,699931797	1 кв. м	-	1,539986359	-171.700516 65.502543
МУП СХТП "Заполярье"	0,583328166	1 машиноместо	-	0,116665633	-171.700516 65.502543
АО "ЧТК"	1,073323826	1 сотрудник	-	0,214664765	-171.700516 65.502543
ГБУ ЧАО "Окружное объединение ветеринарии"	0,163331887	1 сотрудник	-	0,032666377	-171.700516 65.502543
ИП Чунаев	39,19965278	1 кв. м	-	7,839930557	-171.700516 65.502543
ООО "Компания "Норд Марин"	45,44126416	1 кв. м	-	9,088252833	-171.700516 65.502543
УФПС Чукотского АО-филиал ФГУП "Почта России"	0,093846647	1 сотрудник	-	0,018769329	-169.91586 66.172034
Межмуниципальное отделение МВД РФ "Провиденское"	0,046550916	1 сотрудник	-	0,009310183	-169.91586 66.172034
МБОУ "школа-интернат среднего (полного) образования с.Уэлен"	37,81014392	1 учащийся	-	7,562028784	-169.91586 66.172034
МБУК "Центр культуры Чукотского МР"	4,926948991	1 место	-	0,985389798	-169.826082 66.161969
МБУК "Центр культуры Чукотского МР"	2,276898422	1 место	-	0,455379684	-169.91586 66.172034
ООО "Берингов пролив"	5,349258904	1 кв. м	-	1,069851781	-169.91586 66.172034
Администрация МО с/п Уэлен	0,093846647	1 сотрудник	-	0,018769329	-169.91586 66.172034
МБОУДО "Детская школа искусств с.Лаврентия"	6,817288603	1 учащийся	-	1,363457721	-169.91586 66.172034
ГБУ "ЧОКЦСОН"	0,093846647	1 сотрудник	-	0,018769329	-169.91586 66.172034
ФГБУ "Чукотское УГМС"	0,187693295	1 сотрудник	-	0,037538659	-169.91586 66.172034
АО ЧАО "ЦРНП "УКМ"	0,563079885	1 сотрудник	-	0,112615977	-169.91586 66.172034
ИП Никишова	2,055688468	1 кв. м	-	0,411137694	-169.826251 66.160474
АО "ЧТК"	0,504984341	1 сотрудник	-	0,100996868	-169.826251 66.160474
ФГКУ "ПУ ФСБ России по восточному арктическому району"	0,469233237	1 сотрудник	-	0,093846647	-169.91586 66.172034
МФЦ	0,046923324	1 сотрудник	-	0,009384665	-169.91586 66.172034
ООО "Компания "Норд Марин"	6,954706908	1 кв. м	-	1,390941382	-169.91586 66.172034

Вид отходов	Категория жилья	Код района	Код поселения	Код населенного пункта	Адрес источника образования отходов
ТКО	Административное здание (кроме ГО Анадырь)	633	445	101	с.Энурмино, Чукотский район, ул.Советская,24
ТКО	Общеобразовательное учреждение	633	445	101	с.Энурмино, Чукотский район, ул.Южная,2
ТКО	Дворец культуры, кинотеатры, концертные залы, театры, библиотеки	633	445	101	с.Энурмино, Чукотский район, ул.Советская,18
ТКО	Продовольственный магазин	633	445	101	с.Энурмино, Чукотский район, ул.Советская,25
ТКО	Административное здание (кроме ГО Анадырь)	633	445	101	с.Энурмино, Чукотский район, ул.Советская,23
ТКО	Административное здание (кроме ГО Анадырь)	633	445	101	с.Энурмино, Чукотский район, ул.Советская,23
ТКО	Административное здание (кроме ГО Анадырь)	633	445	101	с.Энурмино, Чукотский район, ул.Советская,23
ТКО	Предприятия иных отраслей	633	445	101	с.Энурмино, Чукотский район, ул.Советская,2
ТКО	Административное здание (кроме ГО Анадырь)	633	410	101	с.Инчоун, Чукотский район, ул.Тынетегина,7
ТКО	Продовольственный магазин	633	410	101	с.Инчоун, Чукотский район, ул.Школьная,3
ТКО	Административное здание (кроме ГО Анадырь)	633	410	101	с.Инчоун, Чукотский район, ул.Тынетегина,7
ТКО	Административное здание (кроме ГО Анадырь)	633	410	101	с.Инчоун, Чукотский район,
ТКО	Дворец культуры, кинотеатры, концертные залы, театры, библиотеки	633	410	101	с.Инчоун, Чукотский район, ул.Шипина,6
ТКО	Административное здание (кроме ГО Анадырь)	633	430	101	с.Нешкан, Чукотский район, ул.Набережная,6
ТКО	Общеобразовательное учреждение	633	430	101	с.Нешкан, Чукотский район, ул.Комсомольская,8
ТКО	Дворец культуры, кинотеатры, концертные залы, театры, библиотеки	633	430	101	с.Нешкан, Чукотский район, ул.Гундровая,7
ТКО	Дворец культуры, кинотеатры, концертные залы, театры, библиотеки	633	430	101	с.Нешкан, Чукотский район, ул.Набережная,6
ТКО	Продовольственный магазин	633	430	101	с.Нешкан, Чукотский район,
ТКО	Административное здание (кроме ГО Анадырь)	633	430	101	с.Нешкан, Чукотский район, ул.Строительная,7
ТКО	Административное здание (кроме ГО Анадырь)	633	430	101	с.Нешкан, Чукотский район, ул.Набережная,6
ТКО	Продовольственный магазин	633	430	101	с.Нешкан, Чукотский район, ул.Набережная,5
ТКО	Предприятия иных отраслей	633	430	101	с.Нешкан, Чукотский район, ул.Набережная,17
ТКО	Административное здание (кроме ГО Анадырь)	633	430	101	с.Нешкан, Чукотский район, ул.Набережная,2
ТКО	Административное здание (кроме ГО Анадырь)	715	000	051	Городской округ Эгвекинот, Эгвекинот, ул.Ленина, д.13
ТКО	Административное здание (кроме ГО Анадырь)	715	000	051	Городской округ Эгвекинот, Эгвекинот, ул.Ленина, д.9
ТКО	Административное здание (кроме ГО Анадырь)	715	000	051	Городской округ Эгвекинот, Эгвекинот, ул.Ленина, д.1

Наименование источника образования отходов	Значение расчетной единицы 1 - объем м3	Наименование расчетной единицы - 2	Значение расчетной единицы - 2	Образование отходов м3	Географические координаты
УФПС Чукотского АО-филиал ФГУП "Почта России"	0,027595578	1 сотрудник	-	0,005519116	-171.864593 66.953676
МБОУ "ЦО с.Энурмино"	6,877212177	1 учащийся	-	1,375442435	-171.864593 66.953676
МБУК "Центр культуры Чукотского МР"	1,048631951	1 место	-	0,20972639	-171.864593 66.953676
ООО "Берингов пролив"	3,040769844	1 кв. м	-	0,608153969	-171.864593 66.953676
Межмуниципальное отделение МВД РФ "Провиденское"	0,027376565	1 сотрудник	-	0,005475313	-171.864593 66.953676
ГБУ "ЧОКЦСОН"	0,055191155	1 сотрудник	-	0,011038231	-171.864593 66.953676
МКУ "УДиА Администрации МО ЧМР"	0,055191155	1 сотрудник	-	0,011038231	-171.864593 66.953676
ООО "Компания "Норд Марин"	1,938260812	1 кв. м	-	0,387652162	-171.864593 66.953676
УФПС Чукотского АО-филиал ФГУП "Почта России"	0,045013726	1 сотрудник	-	0,009002745	-170.278743 66.297391
ООО "Берингов пролив"	2,257116852	1 кв. м	-	0,45142337	-170.279103 66.296979
ГБУ "ЧОКЦСОН"	0,090027453	1 сотрудник	-	0,018005491	-170.278743 66.297391
Межмуниципальное отделение МВД РФ "Провиденское"	0,044656475	1 сотрудник	-	0,008931295	-170.279103 66.296979
МБУК "Центр культуры Чукотского МР"	1,710521603	1 место	-	0,342104321	-170.27895 66.297019
УФПС Чукотского АО-филиал ФГУП "Почта России"	0,060530775	1 сотрудник	-	0,012106155	-172.964293 67.037129
МБОУ "Центр образования с.Нешкан"	34,24312398	1 учащийся	-	6,848624797	-172.964293 67.037129
МБУК "Центр культуры Чукотского МР"	4,660869653	1 место	-	0,932173931	-172.964293 67.037129
МБУК "Центр культуры Чукотского МР"	2,602823313	1 место	-	0,520564663	-172.964293 67.037129
ООО "Берингов пролив"	10,20664158	1 кв. м	-	2,041328317	-172.964293 67.037129
МФЦ	0,060530775	1 сотрудник	-	0,012106155	-172.964293 67.037129
ГБУ "ЧОКЦСОН"	0,121061549	1 сотрудник	-	0,02421231	-172.964293 67.037129
ИП Псел	2,853593665	1 кв. м	-	0,570718733	-172.964293 67.037129
ООО "Компания "Норд Марин"	8,971525539	1 кв. м	-	1,794305108	-172.964293 67.037129
АО "ЧТК"	0,651426433	1 сотрудник	-	0,130285287	-172.964293 67.037129
МКУ "АХС, ЕДДС, архив ГО Эгвекиног"	0,37237967	1 сотрудник	-	0,074296905	-179.119244 66.322951
МКУ "АХС, ЕДДС, архив ГО Эгвекиног"	3,468680817	1 сотрудник	-	0,693736163	-179.120771 66.321731
МКУ "АХС, ЕДДС, архив ГО Эгвекиног"	1,790286873	1 сотрудник	-	0,358057375	-179.120771 66.321731

Вид отходов	Категория жилья	Код района	Код поселения	Код населенного пункта	Адрес источника образования отходов
ТКО	Административное здание (кроме ГО Анадырь)	715	000	051	Городской округ Эгвекинот, Эгвекинот, ул.Комсомольская, д.2 а
ТКО	Административное здание (кроме ГО Анадырь)	715	000	106	Городской округ Эгвекинот, Амгуэма, ул.Северная, д.22
ТКО	Административное здание (кроме ГО Анадырь)	715	000	116	Городской округ Эгвекинот, Конергино, ул.Чукотская, д.21
ТКО	Административное здание (кроме ГО Анадырь)	715	000	126	Городской округ Эгвекинот, Рыркайпий, ул.Транспортная, д.20
ТКО	Административное здание (кроме ГО Анадырь)	715	000	136	Городской округ Эгвекинот, Уэлькаль, ул.Центральная, д.4
ТКО	Административное здание (кроме ГО Анадырь)	715	000	111	Городской округ Эгвекинот, Ванкарем, ул.Ленина, д.6
ТКО	Административное здание (кроме ГО Анадырь)	715	000	051	Городской округ Эгвекинот, Эгвекинот, ул.Прокунина, д.4
ТКО	Административное здание (кроме ГО Анадырь)	715	000	051	Городской округ Эгвекинот, Эгвекинот, ул.Прокунина, д.12
ТКО	Административное здание (кроме ГО Анадырь)	715	000	051	Городской округ Эгвекинот, Эгвекинот, ул.Ленина, д.1
ТКО	Административное здание (кроме ГО Анадырь)	715	000	106	Городской округ Эгвекинот, Амгуэма, ул.Северная, д.20
ТКО	Административное здание (кроме ГО Анадырь)	715	000	116	Городской округ Эгвекинот, Конергино, ул.Чукотская, д.21
ТКО	Административное здание (кроме ГО Анадырь)	715	000	136	Городской округ Эгвекинот, Уэлькаль, ул.Центральная, д.4
ТКО	Административное здание (кроме ГО Анадырь)	715	000	126	Городской округ Эгвекинот, Рыркайпий, ул.Строительная, д.11
ТКО	Административное здание (кроме ГО Анадырь)	715	000	051	Городской округ Эгвекинот, Эгвекинот, ул.Попова, д.9
ТКО	Административное здание (кроме ГО Анадырь)	715	000	051	Городской округ Эгвекинот, Эгвекинот, ул.Ленина, д.1
ТКО	Административное здание (кроме ГО Анадырь)	715	000	051	Городской округ Эгвекинот, Эгвекинот, ул.Ленина, д.1
ТКО	Административное здание (кроме ГО Анадырь)	715	000	051	Городской округ Эгвекинот, Эгвекинот, ул.Ленина, д.18
ТКО	Административное здание (кроме ГО Анадырь)	715	000	051	Городской округ Эгвекинот, Эгвекинот, ул.Ленина, д.18
ТКО	Административное здание (кроме ГО Анадырь)	715	000	051	Городской округ Эгвекинот, Эгвекинот, ул.Комсомольская, д.4
ТКО	Административное здание (кроме ГО Анадырь)	715	000	051	Городской округ Эгвекинот, Эгвекинот, ул.Ленина, д.18
ТКО	Административное здание (кроме ГО Анадырь)	715	000	051	Городской округ Эгвекинот, Эгвекинот, ул.Ленина, д.13
ТКО	Административное здание (кроме ГО Анадырь)	715	000	051	Городской округ Эгвекинот, Эгвекинот, ул.Ленина, д.13

Наименование источника образования отходов	Значение расчетной единицы 1 - объем м3	Наименование расчетной единицы - 2	Значение расчетной единицы - 2	Образование отходов м3	Географические координаты
МКУ "АХС, ЕДДС, архив ГО Эгвекиног"	0,223785859	1 сотрудник	-	0,044757172	-179.120259 66.322547
МКУ "АХС, ЕДДС, архив ГО Эгвекиног"	0,272712374	1 сотрудник	-	0,054542475	-178.879519 67.044523
МКУ "АХС, ЕДДС, архив ГО Эгвекиног"	0,123528737	1 сотрудник	-	0,024705747	-178.845994 65.902957
МКУ "АХС, ЕДДС, архив ГО Эгвекиног"	0,077969466	1 сотрудник	-	0,015593893	-179.480537 68.917043
МКУ "АХС, ЕДДС, архив ГО Эгвекиног"	0,138090024	1 сотрудник	-	0,027618005	-179.290957 65.537056
МКУ "АХС, ЕДДС, архив ГО Эгвекиног"	0,204040416	1 сотрудник	-	0,040808083	-175.838228 67.841008
МКУ МЦБ	2,68543031	1 сотрудник	-	0,537086062	-179.120474 66.323157
МКУ МЦБ	0,11189293	1 сотрудник	-	0,022378586	-179.124319 66.32358
ГБУ ЧОКЦСОН	1,118929296	1 сотрудник	-	0,223785859	-179.120771 66.321731
ГБУ ЧОКЦСОН	0,545424748	1 сотрудник	-	0,10908495	-178.879519 67.044523
ГБУ ЧОКЦСОН	0,123528737	1 сотрудник	-	0,024705747	-178.845994 65.902957
ГБУ ЧОКЦСОН	0,069045012	1 сотрудник	-	0,013809002	-179.290957 65.537056
ГБУ ЧОКЦСОН	0,155938931	1 сотрудник	-	0,031187786	-179.478309 68.91702
ФКУ ГБ МСЭ по ЧАО	0,11189293	1 сотрудник	-	0,022378586	-179.121669 66.326483
ГКУ ЧАО МФЦ	0,223785859	1 сотрудник	-	0,044757172	-179.120771 66.321731
АУ ЧАО Упр техобеспечения	0,447571718	1 сотрудник	-	0,089514344	-179.120771 66.321731
Комитет природных ресурсов и экологии	0,11189293	1 сотрудник	-	0,022378586	-179.118624 66.325338
Прокуратура ЧАО	0,447571718	1 сотрудник	-	0,089514344	-179.118624 66.325338
Управление судебного департамента ЧАО	2,349751521	1 сотрудник	-	0,469950304	-179.121283 66.322615
УФССП России по Камчатскому краю и ЧАО	1,230822225	1 сотрудник	-	0,246164445	-179.118624 66.325338
Управление налоговой федеральной службы по ЧАО	0,223785859	1 сотрудник	-	0,044757172	-179.119244 66.322951
ГУ Упр Пенсионного фонда в РФ по ЧАО	0,783250507	1 сотрудник	-	0,156650101	-179.119244 66.322951



Вид отходов	Категория жилья	Код района	Код поселения	Код населенного пункта	Адрес источника образования отходов
ТКО	Административное здание (кроме ГО Анадырь)	715	000	051	Городской округ Эгвекинот, Эгвекинот, ул.Ленина, д.1
ТКО	Административное здание (кроме ГО Анадырь)	715	000	126	Городской округ Эгвекинот, Рыркайпий, ул.Строительная, д.11
ТКО	Административное здание (кроме ГО Анадырь)	715	000	051	Городской округ Эгвекинот, Эгвекинот, ул.Ленина, д.13
ТКО	Административное здание (кроме ГО Анадырь)	715	000	051	Городской округ Эгвекинот, Эгвекинот, ул.Ленина, д.18
ТКО	Административное здание (кроме ГО Анадырь)	715	000	051	Городской округ Эгвекинот, Эгвекинот, ул.Прокунина, д.9
ТКО	Административное здание (кроме ГО Анадырь)	715	000	051	Городской округ Эгвекинот, Эгвекинот, ул.Ленина, д.13
ТКО	Административное здание (кроме ГО Анадырь)	715	000	126	Городской округ Эгвекинот, Рыркайпий, ул.Транспортная, д.7
ТКО	Административное здание (кроме ГО Анадырь)	715	000	051	Городской округ Эгвекинот, Эгвекинот, ул.1 Рабочий переулок, д.8
ТКО	Административное здание (кроме ГО Анадырь)	715	000	051	Городской округ Эгвекинот, Эгвекинот, ул.Ленина, д.18
ТКО	Административное здание (кроме ГО Анадырь)	715	000	051	Городской округ Эгвекинот, Эгвекинот, ул.Прокунина, д.13
ТКО	Административное здание (кроме ГО Анадырь)	715	000	051	Городской округ Эгвекинот, Эгвекинот, ул.Первопроходцев, д.3
ТКО	Административное здание (кроме ГО Анадырь)	715	000	051	Городской округ Эгвекинот, Эгвекинот, ул.Первопроходцев, д.7
ТКО	Административное здание (кроме ГО Анадырь)	715	000	051	Городской округ Эгвекинот, Эгвекинот, ул.Прокунина, д.12
ТКО	Административное здание (кроме ГО Анадырь)	715	000	106	Городской округ Эгвекинот, Амгуэма, ул.Северная, д.22
ТКО	Административное здание (кроме ГО Анадырь)	715	000	136	Городской округ Эгвекинот, Уэлькаль, ул.Центральная, д.4
ТКО	Административное здание (кроме ГО Анадырь)	715	000	116	Городской округ Эгвекинот, Конергино, ул.Чукотская, д.21
ТКО	Административное здание (кроме ГО Анадырь)	715	000	126	Городской округ Эгвекинот, Рыркайпий, ул.Транспортная, д.20
ТКО	Административное здание (кроме ГО Анадырь)	715	000	051	Городской округ Эгвекинот, Эгвекинот, ул.Попова, д.9
ТКО	Административное здание (кроме ГО Анадырь)	715	000	051	Городской округ Эгвекинот, Эгвекинот, ул.Ленина, д.22 а
ТКО	Административное здание (кроме ГО Анадырь)	715	000	051	Городской округ Эгвекинот, Эгвекинот, ул.Ленина, д.18
ТКО	Административное здание (кроме ГО Анадырь)	715	000	051	Городской округ Эгвекинот, Эгвекинот, ул.Ленина, д.24
ТКО	Административное здание (кроме ГО Анадырь)	715	000	051	Городской округ Эгвекинот, Эгвекинот, ул.Ленина, д.18

Наименование источника образования отходов	Значение расчетной единицы 1 - объем м3	Наименование расчетной единицы - 2	Значение расчетной единицы - 2	Образование отходов м3	Географические координаты
ГКУ ЧАО МЦЗН	0,447571718	1 сотрудник	-	0,089514344	-179.120771 66.321731
ГКУ ЧАО МЦЗН	0,038984733	1 сотрудник	-	0,007796947	-179.478309 68.91702
ГУ Региональное отд Фонда социального страхования	0,11189293	1 сотрудник	-	0,022378586	-179.119244 66.322951
Главное Управление МЧС России	0,223785859	1 сотрудник	-	0,044757172	-179.118624 66.325338
ФГБУ Чукотское УГМС	0,223785859	1 сотрудник	-	0,044757172	-179.122469 66.323879
ФГКУ Пограничное управление ФСБ России по ЧАО	0,447571718	1 сотрудник	-	0,089514344	-179.119244 66.322951
ФГКУ Пограничное управление ФСБ России по ЧАО	0,233908397	1 сотрудник	-	0,046781679	-179.475551 68.917968
СУСК РФ по ЧАО	0,503518183	1 сотрудник	-	0,100703637	-179.122028 66.324818
ФКУ УФСИН	0,11189293	1 сотрудник	-	0,022378586	-179.118624 66.325338
ОМВД РФ	2,57353738	1 сотрудник	-	0,514707476	-179.124229 66.324071
ОМВД РФ	0,335678789	1 сотрудник	-	0,067135758	-179.124166 66.324432
ОМВД РФ	0,223785859	1 сотрудник	-	0,044757172	-179.124184 66.324862
ОМВД РФ	0,335678789	1 сотрудник	-	0,067135758	-179.124319 66.32358
ОМВД РФ	0,181808249	1 сотрудник	-	0,03636165	-178.879519 67.044523
ОМВД РФ	0,069045012	1 сотрудник	-	0,013809002	-179.290957 65.537056
ОМВД РФ	0,061764369	1 сотрудник	-	0,012352874	-178.845994 65.902957
ОМВД РФ	0,038984733	1 сотрудник	-	0,007796947	-179.480537 68.917043
ГАУЗ ЧАО "Бюро СМЭ"	0,11189293	1 сотрудник	-	0,022378586	-179.121669 66.326483
ФГКУ ОВО ВНГ по ЧАО	0,559464648	1 сотрудник	-	0,11189293	-179.119235 66.326685
ФКУ ЦОКР	0,223785859	1 сотрудник	-	0,044757172	-179.118624 66.325338
ФГБУ Центр гигиены и эпидемиологии	0,447571718	1 сотрудник	-	0,089514344	-179.119351 66.327021
Дальневосточное управление ФС по экологическому и атомному надзору	0,11189293	1 сотрудник	-	0,022378586	-179.118624 66.325338

Вид отходов	Категория жилья	Код района	Код поселения	Код населенного пункта	Адрес источника образования отходов
ТКО	Административное здание (кроме ГО Анадырь)	715	000	051	Городской округ Эгвекинот, Эгвекинот, ул.Ленина, д.1
ТКО	Административное здание (кроме ГО Анадырь)	715	000	051	Городской округ Эгвекинот, Эгвекинот, ул.Ленина, д.18
ТКО	Административное здание (кроме ГО Анадырь)	715	000	116	Городской округ Эгвекинот, Конергино, ул.Чукотская, д.21
ТКО	Административное здание (кроме ГО Анадырь)	715	000	051	Городской округ Эгвекинот, Эгвекинот, ул.Ленина, д.18
ТКО	Административное здание (кроме ГО Анадырь)	715	000	051	Городской округ Эгвекинот, Эгвекинот, ул.Ленина, д.18
ТКО	Административное здание (кроме ГО Анадырь)	715	000	106	Городской округ Эгвекинот, Амгуэма, ул.Магистральная, д.4
ТКО	Административное здание (кроме ГО Анадырь)	715	000	051	Городской округ Эгвекинот, Эгвекинот, ул.Рынтыргина, д.1
ТКО	Административное здание (кроме ГО Анадырь)	715	000	051	Городской округ Эгвекинот, Эгвекинот, ул.Комсомольская, д.16
ТКО	Административное здание (кроме ГО Анадырь)	715	000	051	Городской округ Эгвекинот, Эгвекинот, ул.Ленина, д.22 а
ТКО	Административное здание (кроме ГО Анадырь)	715	000	051	Городской округ Эгвекинот, Эгвекинот, ул.Авиационная, д.4
ТКО	Административное здание (кроме ГО Анадырь)	715	000	056	Городской округ Эгвекинот, Шмидт, Аэропорт
ТКО	Административное здание (кроме ГО Анадырь)	715	000	051	Городской округ Эгвекинот, Эгвекинот, ул.Ленина, д.18
ТКО	Административное здание (кроме ГО Анадырь)	715	000	051	Городской округ Эгвекинот, Эгвекинот, ул.Попова, д.9
ТКО	Административное здание (кроме ГО Анадырь)	715	000	051	Городской округ Эгвекинот, Эгвекинот, ул.Прокунина, д.1
ТКО	Административное здание (кроме ГО Анадырь)	715	000	051	Городской округ Эгвекинот, Эгвекинот, ул.Ленина, д.13
ТКО	Административное здание (кроме ГО Анадырь)	715	000	051	Городской округ Эгвекинот, Эгвекинот, ул.Авиационная, д.4
ТКО	Административное здание (кроме ГО Анадырь)	715	000	051	Городской округ Эгвекинот, Эгвекинот, ул.Попова, д.9
ТКО	Административное здание (кроме ГО Анадырь)	715	000	051	Городской округ Эгвекинот, Эгвекинот, ул.Авиационная, д.4
ТКО	Административное здание (кроме ГО Анадырь)	715	000	056	Городской округ Эгвекинот, Шмидт, Аэропорт
ТКО	Административное здание (кроме ГО Анадырь)	715	000	051	Городской округ Эгвекинот, Эгвекинот, Авиационная, д.4
ТКО	Административное здание (кроме ГО Анадырь)	715	000	126	Городской округ Эгвекинот, Рыркайпий, ул.Транспортная, д.
ТКО	Административное здание (кроме ГО Анадырь)	715	000	051	Городской округ Эгвекинот, Эгвекинот, ул.Попова, д.1 а

Наименование источника образования отходов	Значение расчетной единицы 1 - объем м3	Наименование расчетной единицы - 2	Значение расчетной единицы - 2	Образование отходов м3	Географические координаты
ГАПОУ Чукотский полярный техникум п. Эгвекинот	4,363824254	1 сотрудник	-	0,872764851	-179.120771 66.321731
МУСХП "Возрождение"	0,559464648	1 сотрудник	-	0,11189293	-179.118624 66.325338
МУСХП "Возрождение"	0,802936792	1 сотрудник	-	0,160587358	-178.845994 65.902957
ТСО "Анкальыт"	0,447571718	1 сотрудник	-	0,089514344	-179.118624 66.325338
МУСХП Амгуэма	0,223785859	1 сотрудник	-	0,044757172	-179.118624 66.325338
МУСХП Амгуэма	6,181480475	1 сотрудник	-	1,236296095	-178.879519 67.044523
ГБУЗ ЧОБ ИРБ	1,902179803	1 сотрудник	-	0,380435961	-179.122307 66.318892
ГКУ Пожарная часть	0,539771492	1 сотрудник	-	0,107864784	-179.127769 66.323305
РОСИНКАС	0,559464648	1 сотрудник	-	0,11189293	-179.119235 66.326685
Северо-Восточный филиал ФГБУ Авиаметтелеком Росгидромет	0,11189293	1 сотрудник	-	0,022378586	-179.11981 66.32159
Северо-Восточный филиал ФГБУ Авиаметтелеком Росгидромет	0,143339954	1 сотрудник	-	0,028667991	-179.396536 68.882596
ООО ИДРСП	1,454608085	1 сотрудник	-	0,290921617	-179.118624 66.325338
ООО "Залив Креста"	0,447571718	1 сотрудник	-	0,089514344	-179.121669 66.326483
ГП ЧАО Издательство Крайний Север	0,447571718	1 сотрудник	-	0,089514344	-179.119576 66.323576
НОУ Иульгинская юридическая консультация	0,11189293	1 сотрудник	-	0,022378586	-179.119244 66.322951
ГП ЧАО ЧукотАвиа	0,223785859	1 сотрудник	-	0,044757172	-179.11981 66.32159
ООО "Грета"	0,783250507	1 сотрудник	-	0,156650101	-179.121669 66.326483
ФГУП Госкорпорация по ОрВД Аэронавигация	1,566501014	1 сотрудник	-	0,313300203	-179.11981 66.32159
ФГУП Госкорпорация по ОрВД Аэронавигация	2,86679909	1 сотрудник	-	0,573359818	-179.396536 68.882596
ФКП Аэропорты Чукотки	4,140038395	1 сотрудник	-	0,828007679	-179.11981 66.32159
ИКИР ДВО РАН	0,077969466	1 сотрудник	-	0,015593893	-179.478723 68.917434
ООО Старт	0,223785859	1 сотрудник	-	0,044757172	-179.124921 66.326053

Вид отходов	Категория жилья	Код района	Код поселения	Код населенного пункта	Адрес источника образования отходов
ТКО	Административное здание (кроме ГО Анадырь)	715	000	051	Городской округ Эгвекинот, Эгвекинот, ул.Портовая, д.1
ТКО	Административное здание (кроме ГО Анадырь)	715	000	051	Городской округ Эгвекинот, Эгвекинот, ул.Ленина, д.12
ТКО	Административное здание (кроме ГО Анадырь)	715	000	051	Городской округ Эгвекинот, Эгвекинот, ул.Авиационная, д.4
ТКО	Административное здание (кроме ГО Анадырь)	715	000	056	Городской округ Эгвекинот, Шмидт, ул.Аэропорт, д.
ТКО	Административное здание (кроме ГО Анадырь)	715	000	051	Городской округ Эгвекинот, Эгвекинот, ул.Ленина, д.24 а
ТКО	Административное здание (кроме ГО Анадырь)	715	000	051	Городской округ Эгвекинот, Эгвекинот, ул.Прокунина
ТКО	Административное здание (кроме ГО Анадырь)	715	000	126	Городской округ Эгвекинот, Рыркайпий, ул.Строительная, д.11
ТКО	Административное здание (кроме ГО Анадырь)	715	000	051	Городской округ Эгвекинот, Эгвекинот, ул.Первопроходцев, д.5
ТКО	Административное здание (кроме ГО Анадырь)	715	000	106	Городской округ Эгвекинот, Амгуэма
ТКО	Административное здание (кроме ГО Анадырь)	715	000	116	Городской округ Эгвекинот, Конергино, ул.Чукотская, д.21
ТКО	Административное здание (кроме ГО Анадырь)	715	000	126	Городской округ Эгвекинот, Рыркайпий, Строительная 11
ТКО	Продовольственный магазин	715	000	051	Городской округ Эгвекинот, Эгвекинот, ул.Комсомольская, д.8
ТКО	Продовольственный магазин	715	000	051	Городской округ Эгвекинот, Эгвекинот, ул.Комсомольская, д.2
ТКО	Продовольственный магазин	715	000	051	Городской округ Эгвекинот, Эгвекинот, ул.Ленина, д.21
ТКО	Продовольственный магазин	715	000	051	Городской округ Эгвекинот, Эгвекинот, ул.Рынтыргина, д.6
ТКО	Продовольственный магазин	715	000	051	Городской округ Эгвекинот, Эгвекинот, ул.Полярная , д.2 а
ТКО	Продовольственный магазин	715	000	106	Городской округ Эгвекинот, Амгуэма, ул.Северная, д.20
ТКО	Продовольственный магазин	715	000	136	Городской округ Эгвекинот, Уэлькаль, ул.Центральная, д.5
ТКО	Продовольственный магазин	715	000	116	Городской округ Эгвекинот, Конергино, ул.Ленина, д.12
ТКО	Продовольственный магазин	715	000	126	Городской округ Эгвекинот, Рыркайпий, ул.Строительная, д.5
ТКО	Продовольственный магазин	715	000	111	Городской округ Эгвекинот, Ванкарем, ул.Ленина, д.7
ТКО	Продовольственный магазин	715	000	051	Городской округ Эгвекинот, Эгвекинот, ул.Комсомольская, д.5
ТКО	Продовольственный магазин	715	000	106	Городской округ Эгвекинот, Амгуэма, ул.Северная, д.20
ТКО	Продовольственный магазин	715	000	051	Городской округ Эгвекинот, Эгвекинот, ул.Прокунина, д.1
ТКО	Продовольственный магазин	715	000	126	Городской округ Эгвекинот, Рыркайпий, ул.Строительная, д.11
ТКО	Продовольственный магазин	715	000	051	Городской округ Эгвекинот, Эгвекинот, ул.Ленина, д.15
ТКО	Продовольственный магазин	715	000	106	Городской округ Эгвекинот, Амгуэма, ул.Северная, д.21
ТКО	Продовольственный магазин	715	000	051	Городской округ Эгвекинот, Эгвекинот, ул.Комсомольская, д.8
ТКО	Продовольственный магазин	715	000	051	Городской округ Эгвекинот, Эгвекинот -1, ул.Гагарина, д.2
ТКО	Продовольственный магазин	715	000	051	Городской округ Эгвекинот, Эгвекинот, ул.Ленина, д.20
ТКО	Продовольственный магазин	715	000	051	Городской округ Эгвекинот, Эгвекинот, ул.1 Рабочий переулок, д.4
ТКО	Продовольственный магазин	715	000	126	Городской округ Эгвекинот, Рыркайпий, ул.Транспортная, д.8
ТКО	Продовольственный магазин	715	000	051	Городской округ Эгвекинот, Эгвекинот, ул.Комсомольская, д.2
ТКО	Продовольственный магазин	715	000	051	Городской округ Эгвекинот, Эгвекинот, ул.Комсомольская, д.3

Наименование источника образования отходов	Значение расчетной единицы 1 - объем м3	Наименование расчетной единицы - 2	Значение расчетной единицы - 2	Образование отходов м3	Географические координаты
АО "Анадырьморпорт"	2,79732324	1 сотрудник	-	0,559464648	-179.117465 66.31908
АО "ЧТК"	5,818432338	1 сотрудник	-	1,163686468	-179.117779 66.3228
АО "Чукотснаб"	0,559464648	1 сотрудник	-	0,11189293	-179.11981 66.32159
АО "Чукотснаб"	0,430019863	1 сотрудник	-	0,086003973	-179.396536 68.882596
ООО Монолит	0,783250507	1 сотрудник	-	0,156650101	-179.119351 66.327021
ИП Березникова И,А	0,11189293	1 сотрудник	-	0,022378586	-179.121786 66.323547
МУСХП "Пионер"	0,779694655	1 сотрудник	-	0,155938931	-179.478309 68.91702
ГБУ ЧАО "Окружное объединение ветеринарии"	0,447571718	1 сотрудник	-	0,089514344	-179.124157 66.324645
ГБУ ЧАО "Окружное объединение ветеринарии"	0,181808249	1 сотрудник	-	0,03636165	-178.879519 67.044523
ГБУ ЧАО "Окружное объединение ветеринарии"	0,061764369	1 сотрудник	-	0,012352874	-178.845994 65.902957
ГБУ ЧАО "Окружное объединение ветеринарии"	0,038984733	1 сотрудник	-	0,007796947	-179.478309 68.91702
ООО "Залив Креста"	10,46422677	1 кв. м	-	2,092845355	-179.123331 66.322706
ООО "Залив Креста"	15,86015141	1 кв. м	-	3,171940768	-179.120259 66.322547
ООО "Залив Креста"	14,80209187	1 кв. м	-	2,960239345	-179.120097 66.326021
ООО "Залив Креста"	9,307701454	1 кв. м	-	1,861450777	-179.124643 66.320875
ООО "Залив Креста"	6,9284102	1 кв. м	-	1,38568204	-179.125999 66.406225
ООО "Залив Креста"	11,75208523	1 кв. м	-	2,350417047	-178.879519 67.044523
ООО "Залив Креста"	11,66584519	1 кв. м	-	2,333169037	-179.290957 65.537056
ООО "Залив Креста"	5,435264437	1 кв. м	-	1,087052887	-178.845994 65.902957
ООО "Залив Креста"	2,557398469	1 кв. м	-	0,511479694	-179.478309 68.91702
ООО "Залив Креста"	0,408080833	1 кв. м	-	0,081616167	-175.838228 67.841008
ООО "Норд"	7,698233555	1 кв. м	-	1,539646711	-179.123529 66.322272
ООО "Норд"	21,29338215	1 кв. м	-	4,258676431	-178.879519 67.044523
ИП Богза П.В.	9,399006085	1 кв. м	-	1,879801217	-179.119576 66.323576
ИП Мирошниченко	2,314133736	1 кв. м	-	0,462826747	-179.478309 68.91702
АО "ЧТК"	45,94905532	1 кв. м	-	9,189990093	-179.118929 66.32345
АО "ЧТК"	74,4686589	1 кв. м	-	14,89373178	-178.879519 67.044523
ООО "Светлана"	19,21156844	1 кв. м	-	3,842403202	-179.123331 66.322706
ООО "Светлана"	28,96505132	1 кв. м	-	5,79292075	-179.119810 66.321590
ООО "Велес"	42,23286734	1 кв. м	-	8,446573468	-179.118938 66.326021
ООО "Арго"	2,579803384	1 кв. м	-	0,516050191	-179.121543 66.324291
ООО "Арго"	0,165451206	1 кв. м	-	0,033059053	-179.48148 68.917538
ИП Животенко А.И.	4,080063784	1 кв. м	-	0,815923243	-179.120259 66.322547
ИП Шалимова М.В.	7,375981918	1 кв. м	-	1,475196384	-179.122837 66.322189

Вид отходов	Категория жилья	Код района	Код поселения	Код населенного пункта	Адрес источника образования отходов
ТКО	Промтоварный магазин	715	000	051	Городской округ Эгвекинот, Эгвекинот, ул.Прокунина, д.5
ТКО	Промтоварный магазин	715	000	051	Городской округ Эгвекинот, Эгвекинот, ул.Советская, д.5
ТКО	Промтоварный магазин	715	000	051	Городской округ Эгвекинот, Эгвекинот, ул.Прокунина, д.2
ТКО	Промтоварный магазин	715	000	051	Городской округ Эгвекинот, Эгвекинот, ул.Ленина, д.13
ТКО	Промтоварный магазин	715	000	051	Городской округ Эгвекинот, Эгвекинот, ул.Прокунина, д.2
ТКО	Промтоварный магазин	715	000	051	Городской округ Эгвекинот, Эгвекинот, ул.Советская, д.1
ТКО	Промтоварный магазин	715	000	051	Городской округ Эгвекинот, Эгвекинот, ул.Комсомольская, д.2
ТКО	Промтоварный магазин	715	000	051	Городской округ Эгвекинот, Эгвекинот, ул.Комсомольская, д.2 в
ТКО	Промтоварный магазин	715	000	051	Городской округ Эгвекинот, Эгвекинот, ул.Комсомольская, д.2
ТКО	Промтоварный магазин	715	000	051	Городской округ Эгвекинот, Эгвекинот, ул.Прокунина, д.1
ТКО	Промтоварный магазин	715	000	051	Городской округ Эгвекинот, Эгвекинот, ул.Комсомольская, д.3
ТКО	Промтоварный магазин	715	000	051	Городской округ Эгвекинот, Эгвекинот, ул.Комсомольская, д.7
ТКО	Промтоварный магазин	715	000	106	Городской округ Эгвекинот, Амгуэма, ул.Северная, д.22
ТКО	Промтоварный магазин	715	000	126	Городской округ Эгвекинот, Рыркайпий, ул.Транспортная, д.9
ТКО	Промтоварный магазин	715	000	051	Городской округ Эгвекинот, Эгвекинот, ул.Ленина, д.18
ТКО	Гаражи, паркинг	715	000	051	Городской округ Эгвекинот, Эгвекинот, ул.Ленина, д.10 а
ТКО	Гаражи, паркинг	715	000	056	Городской округ Эгвекинот, п. Мыс Шмидта, Набережная 19 а
ТКО	Гаражи, паркинг	715	000	051	Городской округ Эгвекинот, Эгвекинот, ул.Ленина, д.10 а
ТКО	Гаражи, паркинг	715	000	051	Городской округ Эгвекинот, Эгвекинот, ул.Портовая, .2
ТКО	Гаражи, паркинг	715	000	106	Городской округ Эгвекинот, Амгуэма
ТКО	Гаражи, паркинг	715	000	051	Городской округ Эгвекинот, Эгвекинот, Верхняя база
ТКО	Гаражи, паркинг	715	000	126	Городской округ Эгвекинот, Рыркайпий
ТКО	Гаражи, паркинг	715	000	056	Городской округ Эгвекинот, Шмидт
ТКО	Гаражи, паркинг	715	000	051	Городской округ Эгвекинот, Эгвекинот, ул.Ленина, д.24 а
ТКО	Гаражи, паркинг	715	000	051	Городской округ Эгвекинот, Эгвекинот, ул.Авиационная, д.4
ТКО	Гаражи, паркинг	715	000	106	Городской округ Эгвекинот, Амгуэма, Магистральная 4
ТКО	Гаражи, паркинг	715	000	126	Городской округ Эгвекинот, Рыркайпий, Транспортная
ТКО	Гаражи, паркинг	715	000	051	Городской округ Эгвекинот, Эгвекинот, ул.Комсомольская, д.14
ТКО	Гаражи, паркинг	715	000	051	Городской округ Эгвекинот, Эгвекинот, Портовая
ТКО	Гаражи, паркинг	715	000	116	Городской округ Эгвекинот, Конергино, Равтыгагина 27а
ТКО	Гаражи, паркинг	715	000	051	Городской округ Эгвекинот, Эгвекинот, ул.Портовая
ТКО	Гаражи, паркинг	715	000	051	Городской округ Эгвекинот, Эгвекинот, ул.Ленина, д.25 а
ТКО	Гаражи, паркинг	715	000	051	Городской округ Эгвекинот, Эгвекинот, ул.Комсомольская, д.16
ТКО	Гаражи, паркинг	715	000	051	Городской округ Эгвекинот, Эгвекинот, ул.Портовая
ТКО	Гаражи, паркинг	715	000	056	Городской округ Эгвекинот, Шмидт, Набережная
ТКО	Гаражи, паркинг	715	000	051	Городской округ Эгвекинот, Эгвекинот, ул.Ленина, д.16
ТКО	Гаражи, паркинг	715	000	051	Городской округ Эгвекинот, Эгвекинот, ул.Ленина, д.24
ТКО	Гаражи, паркинг	715	000	051	Городской округ Эгвекинот, Эгвекинот, ул.Портовая
ТКО	Гаражи, паркинг	715	000	051	Городской округ Эгвекинот, Эгвекинот, ул.Ленина, д.28
ТКО	Гаражи, паркинг	715	000	051	Городской округ Эгвекинот, Эгвекинот-1
ТКО	Гаражи, паркинг	715	000	051	Городской округ Эгвекинот, Эгвекинот, ул.Портовая
ТКО	Гаражи, паркинг	715	000	051	Городской округ Эгвекинот, Эгвекинот, ул.Портовая
ТКО	Гаражи, паркинг	715	000	051	Городской округ Эгвекинот, Эгвекинот, ул.Портовая, д.1
ТКО	Гаражи, паркинг	715	000	106	Городской округ Эгвекинот, Амгуэма, ул.Северная, д.28
ТКО	Гаражи, паркинг	715	000	051	Городской округ Эгвекинот, Эгвекинот, ул.Портовая

Наименование источника образования отходов	Значение расчетной единицы 1 - объем м3	Наименование расчетной единицы - 2	Значение расчетной единицы - 2	Образование отходов м3	Географические координаты
ООО Чародейка	3,365739322	1 кв. м	-	0,673147864	-179.121013 66.323746
АО "Иультинторг"	11,35041878	1 кв. м	-	2,270083755	-179.123367 66.321315
ИП Долиненко Т.И.	10,74172124	1 кв. м	-	2,148344248	-179.119864 66.323132
ИП Долиненко Т.И.	7,161147493	1 кв. м	-	1,432229499	-179.119244 66.322951
ИП Ниточкина О.А.	3,669640519	1 кв. м	-	0,734017618	-179.119864 66.323132
ИП Петрова Ю.В.	10,43737247	1 кв. м	-	2,087474494	-179.121966 66.321091
ИП Животенко А.И.	4,382622266	1 кв. м	-	0,876345424	-179.120259 66.322547
ООО Территория 87	0,671357577	1 кв. м	-	0,134271515	-179.120259 66.322547
ИП Ерчева С.М.	5,191831933	1 кв. м	-	1,038366387	-179.120259 66.322547
ИП Савченко Н.И.	4,762163083	1 кв. м	-	0,952432617	-179.119576 66.323576
ИП Шалимова М.В.	7,680330687	1 кв. м	-	1,536066137	-179.122837 66.322189
ИП Черкезова С.М.	18,9604807	1 кв. м	-	3,792275169	-179.124229 66.322352
ИП Черкезова С.М.	5,236077579	1 кв. м	-	1,047215516	-178.879519 67.044523
ИП Черкезова С.М.	5,02981022	1 кв. м	-	1,005962044	-179.475551 68.917968
ИП Беляева	2,68543031	1 кв. м	-	0,537086062	-179.118624 66.325338
УФПС Чукотского АО-филиала ФГУП Почта России	0,134271515	1 машиноместо	-	0,026854303	-179.118345 66.322236
УФПС Чукотского АО-филиала ФГУП Почта России	0,172007945	1 машиноместо	-	0,034401589	-179.411699 68.892517
АО Ростелеком	0,268543031	1 машиноместо	-	0,053708606	-179.118345 66.322236
МКУ "АХС, ЕДДС, архив ГО Эгвекинот"	1,47698667	1 машиноместо	-	0,295397334	-179.117465 66.31908
МКУ "АХС, ЕДДС, архив ГО Эгвекинот"	0,309074024	1 машиноместо	-	0,061814805	-178.879519 67.044523
АО ЧТК	9,625029803	1 машиноместо	-	1,925005961	-179.119810 66.321590
АО ЧТК	0,187126717	1 машиноместо	-	0,037425343	-179.478309 68.91702
АО ЧТК	0,172007945	1 машиноместо	-	0,034401589	-179.396536 68.882596
МКУ МЦБ	0,537086062	1 машиноместо	-	0,107417212	-179.119351 66.327021
ФКП Аэропорты Чукотки	0,537086062	1 машиноместо	-	0,107417212	-179.11981 66.32159
МУСХП "Амгуэма"	2,181698991	1 машиноместо	-	0,436339798	-178.879519 67.044523
МУСХП "Пионер"	0,327471755	1 машиноместо	-	0,065494351	-179.478723 68.917434
ОМВД России	2,148344248	1 машиноместо	-	0,42966885	-179.127769 66.323305
МУСХП "Возрождение"	0,134271515	1 машиноместо	-	0,026854303	-179.118094 66.319123
МУСХП "Возрождение"	0,741172423	1 машиноместо	-	0,148234485	-178.845994 65.902957
ГАПОУ Чукотский полярный техникум п. Эгвекинот	1,074172124	1 машиноместо	-	0,214834425	-179.118094 66.319123
ГБУЗ ЧОБ ИРБ	0,671357577	1 машиноместо	-	0,134271515	-179.121849 66.327043
ГКУ Пожарная часть	0,402814546	1 машиноместо	-	0,080562909	-179.127769 66.323305
ФГУП Госкорпорация по ОрВД Аэронавигация	0,134271515	1 машиноместо	-	0,026854303	-179.118094 66.319123
ФГУП Госкорпорация по ОрВД Аэронавигация	0,387017877	1 машиноместо	-	0,077403575	-179.396536 68.882596
ООО ИДРСИ	0,805629093	1 машиноместо	-	0,161125819	-179.118103 66.323887
ООО Монолит	0,402814546	1 машиноместо	-	0,080562909	-179.119351 66.327021
АО "Чукотснаб"	0,268543031	1 машиноместо	-	0,053708606	-179.118094 66.319123
ГБУ ЧАО "Окружное объединение ветеринарии"	0,134271515	1 машиноместо	-	0,026854303	-179.119351 66.327021
ЭГРЭС	0,537086062	1 машиноместо	-	0,107417212	-179.119810 66.321590
Управление судебного департамента ЧАО	0,134271515	1 машиноместо	-	0,026854303	-179.118094 66.319123
УФССП России по Камчатскому краю и ЧАО	0,134271515	1 машиноместо	-	0,026854303	-179.118094 66.319123
АО "Анадырьморпорт"	1,074172124	1 машиноместо	-	0,214834425	-179.117465 66.31908
МБОУ ЦО с. Амгуэма	0,218169899	1 машиноместо	-	0,04363398	-178.879519 67.044523
Прокуратура ЧАО	0,134271515	1 машиноместо	-	0,026854303	-179.118094 66.319123



Вид отходов	Категория жилья	Код района	Код поселения	Код населенного пункта	Адрес источника образования отходов
ТКО	Автовокзал, аэропорты, морские/речные порты	715	000	051	Городской округ Эгвекинот, Эгвекинот, ул. Авиационная, д. 4
ТКО	Промтоварный магазин	715	000	051	Городской округ Эгвекинот, п. Эгвекинот, ул.Ленина, д.10
ТКО	Промтоварный магазин	715	000	051	Городской округ Эгвекинот, п. Эгвекинот-1,
ТКО	Промтоварный магазин	715	000	116	Городской округ Эгвекинот, с.Конергино, ул.Чукотская, д.21
ТКО	Промтоварный магазин	715	000	136	Городской округ Эгвекинот, с. Уэлькаль, ул.Центральная, д.4
ТКО	Промтоварный магазин	715	000	106	Городской округ Эгвекинот, с. Амгуэма, ул.Северная, д.20
ТКО	Промтоварный магазин	715	000	126	Городской округ Эгвекинот, с.Рыркайпий, ул.Строителей, д.11
ТКО	Промтоварный магазин	715	000	051	Городской округ Эгвекинот, Эгвекинот, ул.Ленина, д.10
ТКО	Промтоварный магазин	715	000	106	Городской округ Эгвекинот, с. Амгуэма, ул. Северная, д.20
ТКО	Промтоварный магазин	715	000	136	Городской округ Эгвекинот, с. Уэлькаль, ул.Центральная, д.4
ТКО	Административное здание (кроме ГО Анадырь)	715	000	051	Городской округ Эгвекинот, п.Эгвекинот, ул.Ленина, д.14
ТКО	Административное здание (кроме ГО Анадырь)	715	000	051	Городской округ Эгвекинот, п.Эгвекинот, ул.Ленина, д.22
ТКО	Административное здание (кроме ГО Анадырь)	715	000	051	Городской округ Эгвекинот, п.Эгвекинот, ул.Ленина, д.22 а
ТКО	Административное здание (кроме ГО Анадырь)	715	000	051	Городской округ Эгвекинот, п.Эгвекинот, ул.Ленина, д.9 а
ТКО	Дошкольное образовательное учреждение	715	000	051	Городской округ Эгвекинот, п.Эгвекинот, ул.Попова, д.8
ТКО	Дошкольное образовательное учреждение	715	000	051	Городской округ Эгвекинот, п.Эгвекинот-1, ул.Полярная, д.4 а
ТКО	Дошкольное образовательное учреждение	715	000	051	Городской округ Эгвекинот, п.Эгвекинот, ул.Попова, д.8
ТКО	Общеобразовательное учреждение	715	000	051	Городской округ Эгвекинот, п. Эгвекинот, ул.Комсомольская, д.11
ТКО	Общеобразовательное учреждение	715	000	121	Городской округ Эгвекинот, с. Нутэпэльмен, ул.Школьная, д.3
ТКО	Общеобразовательное учреждение	715	000	126	Городской округ Эгвекинот, с.Рыркайпий, ул.Тевлянто, д.1
ТКО	Общеобразовательное учреждение	715	000	126	Городской округ Эгвекинот, с.Рыркайпий, ул.Тевлянто, д.2
ТКО	Общеобразовательное учреждение	715	000	116	Городской округ Эгвекинот, с. Конергино, ул.Ленина, д.1 а
ТКО	Общеобразовательное учреждение	715	000	136	Городской округ Эгвекинот, с.Уэлькаль, ул.Вальгиргина, д.1
ТКО	Общеобразовательное учреждение	715	000	136	Городской округ Эгвекинот, с. Уэлькаль, ул.Вальгиргина, д.1
ТКО	Общеобразовательное учреждение	715	000	111	Городской округ Эгвекинот, с.Ванкарем, ул.Челоскинцев, д.1
ТКО	Общеобразовательное учреждение	715	000	051	Городской округ Эгвекинот, Эгвекинот, ул.Рынтыргина, д.2
ТКО	Дворец культуры, кинотеатры, концертные залы, театры, библиотеки	715	000	051	Городской округ Эгвекинот, Эгвекинот, ул.Прокунина, д.6
ТКО	Дворец культуры, кинотеатры, концертные залы, театры, библиотеки	715	000	126	Городской округ Эгвекинот, Рыркайпий, ул.Мира, д.23
ТКО	Дворец культуры, кинотеатры, концертные залы, театры, библиотеки	715	000	051	Городской округ Эгвекинот, Эгвекинот, ул.Прокунина, д.6
ТКО	Дворец культуры, кинотеатры, концертные залы, театры, библиотеки	715	000	106	Городской округ Эгвекинот, Амгуэма, ул.Магистральная, д.25
ТКО	Дворец культуры, кинотеатры, концертные залы, театры, библиотеки	715	000	126	Городской округ Эгвекинот, Рыркайпий, ул.Мира, д.13
ТКО	Школа-интернат	715	000	106	Городской округ Эгвекинот, с. Амгуэма, ул.Северная, д.30
ТКО	Школа-интернат	715	000	106	Городской округ Эгвекинот, с. Амгуэма, ул.Северная, д.31
ТКО	Школа-интернат	715	000	051	Городской округ Эгвекинот, Эгвекинот-1, ул.Полярная, д.6 а

Наименование источника образования отходов	Значение расчетной единицы 1 - объем м3	Наименование расчетной единицы - 2	Значение расчетной единицы - 2	Образование отходов м3	Географические координаты
ФКП Аэропорты Чукотки	1,710619107	1 пассажир	-	0,341944793	-179.11981 66.32159
УФПС Чукотского АО-филиала ФГУП Почта России	1,790286873	1 кв. м	-	0,358057375	-179.118345 66.322236
УФПС Чукотского АО-филиала ФГУП Почта России	0,055946465	1 кв. м	-	0,011189293	-179.119810 66.321590
УФПС Чукотского АО-филиала ФГУП Почта России	0,061764369	1 кв. м	-	0,012352874	-178.845994 65.902957
УФПС Чукотского АО-филиала ФГУП Почта России	0,062969051	1 кв. м	-	0,012704282	-179.290957 65.537056
УФПС Чукотского АО-филиала ФГУП Почта России	0,181808249	1 кв. м	-	0,03636165	-178.879519 67.044523
УФПС Чукотского АО-филиала ФГУП Почта России	0,077969466	1 кв. м	-	0,015593893	-179.478309 68.91702
ПАО Ростелеком	0,805629093	1 кв. м	-	0,161125819	-179.118345 66.322236
ПАО Ростелеком	0,052360776	1 кв. м	-	0,010181262	-178.879519 67.044523
ПАО Ростелеком	0,023199124	1 кв. м	-	0,004695061	-179.290957 65.537056
Чукотское отделение (на правах отдела) Северо-Восточного отделения № 8645 ПАО Сбербанк	0,335678789	1 сотрудник	-	0,067135758	-179.117779 66.3228
"Азиатско - Тихоокеанский Банк" (ПАО)	1,342715155	1 сотрудник	-	0,268543031	-179.119037 66.326357
Российское объединение инкассации (РОСИНКАС) Центрального банка Российской Федерации (Банка России)	0,559464648	1 сотрудник	-	0,11189293	-179.119235 66.326685
Отделение ЧАО Дальневосточного главного Управления ЦБРФ	1,118929296	1 сотрудник	-	0,223785859	-179.119837 66.321969
МБДОУ "Детский сад Аленушка"	32,22516372	1 ребенок	-	6,445032744	-179.122181 66.326086
МБДОУ "Детский сад Аленушка"	13,29288003	1 ребенок	-	2,658576007	-179.125999 66.406225
МБДОУ "Детский сад Аленушка"	4,811395972	1 ребенок	-	0,962279194	-179.122181 66.326086
МБОУ СОШ	41,48989829	1 учащийся	-	8,297979658	-179.125981 66.322612
МБОУ Начальная школа-детский сад	1,502410345	1 учащийся	-	0,300482069	-174.924749 67.425543
МБОУ ЦО	8,561047313	1 учащийся	-	1,712209463	-179.487059 68.917538
МБОУ ЦО	1,949236638	1 учащийся	-	0,389847328	-179.487059 68.917538
МБОУ ЦО	6,003496628	1 учащийся	-	1,200699326	-178.845994 65.902957
МБОУ ЦО	3,728430635	1 учащийся	-	0,745686127	-179.290957 65.537056
МБОУ ЦО	1,242810212	1 учащийся	-	0,248562042	-179.290957 65.537056
МБОУ Начальная школа-детский сад	3,468687079	1 учащийся	-	0,693737416	-175.838228 67.841008
ГАПОУ Чукотский полярный техникум п. Эгвекинот	31,41953463	1 учащийся	-	6,283906925	-179.12193 66.319744
МАОУ ДО Центр дополнительного образования Эгвекинот	2,819701825	1 место	-	0,563940365	-179.121391 66.323175
МАОУ ДО Центр дополнительного образования Эгвекинот	0,421035114	1 место	-	0,084207023	-179.478309 68.91702
МАОУ ДО "ДШИ г.о. Эгвекинот"	2,819701825	1 место	-	0,563940365	-179.121391 66.323175
МАОУ ДО "ДШИ г.о. Эгвекинот"	1,963529092	1 место	-	0,392705818	-178.879519 67.044523
МАОУ ДО "ДШИ г.о. Эгвекинот"	0,280690076	1 место	-	0,056138015	-179.478309 68.91702
МБОУ ЦО с. Амгуэма	55,63332428	1 проживающий	-	11,12666486	-178.879519 67.044523
МБОУ ЦО с. Амгуэма	10,54487846	1 проживающий	-	2,108975692	-178.879519 67.044523
МБОУ школа-интернат Эгвекинот	9,399006085	1 проживающий	-	1,879801217	-179.127212 66.405908

Вид отходов	Категория жилья	Код района	Код поселения	Код населенного пункта	Адрес источника образования отходов
ТКО	Дворец культуры, кинотеатры, концертные залы, театры, библиотеки	715	000	051	Городской округ Эгвекинот, Эгвекинот, ул.Советская, д.11
ТКО	Дворец культуры, кинотеатры, концертные залы, театры, библиотеки	715	000	106	Городской округ Эгвекинот, Амгуэма, ул.Северная, д.14
ТКО	Дворец культуры, кинотеатры, концертные залы, театры, библиотеки	715	000	116	Городской округ Эгвекинот, Конергино, ул.Ленина, д.7
ТКО	Дворец культуры, кинотеатры, концертные залы, театры, библиотеки	715	000	126	Городской округ Эгвекинот, Рыркайпий, ул.Мира, д.25
ТКО	Дворец культуры, кинотеатры, концертные залы, театры, библиотеки	715	000	136	Городской округ Эгвекинот, Уэлькаль, ул.Вальгиргина, д.6
ТКО	Дворец культуры, кинотеатры, концертные залы, театры, библиотеки	715	000	121	Городской округ Эгвекинот, Нутэпэльмен, ул.Валянай, д.1
ТКО	Дворец культуры, кинотеатры, концертные залы, театры, библиотеки	715	000	051	Городской округ Эгвекинот, Эгвекинот, ул.Портовая, д.10
ТКО	Дворец культуры, кинотеатры, концертные залы, театры, библиотеки	715	000	051	Городской округ Эгвекинот, Эгвекинот, ул.Прокунина, д.12 1
ТКО	Дворец культуры, кинотеатры, концертные залы, театры, библиотеки	715	000	106	Городской округ Эгвекинот, Амгуэма, ул.Северная, д.14
ТКО	Дворец культуры, кинотеатры, концертные залы, театры, библиотеки	715	000	116	Городской округ Эгвекинот, Конергино, ул.Ленина, д.7
ТКО	Дворец культуры, кинотеатры, концертные залы, театры, библиотеки	715	000	136	Городской округ Эгвекинот, Уэлькаль, ул.Вальгиргина, д.6
ТКО	Дворец культуры, кинотеатры, концертные залы, театры, библиотеки	715	000	126	Городской округ Эгвекинот, Рыркайпий, ул.Мира, д.25
ТКО	Дворец культуры, кинотеатры, концертные залы, театры, библиотеки	715	000	051	Городской округ Эгвекинот, Эгвекинот, ул.Ленина, д.19
ТКО	Кафе, рестораны, бары, закусочные, столовые	715	000	051	Городской округ Эгвекинот, Эгвекинот, ул.1 Рабочий переулок, д.1 а
ТКО	Кафе, рестораны, бары, закусочные, столовые	715	000	051	Городской округ Эгвекинот, Эгвекинот, ул.Комсомольская, д.5
ТКО	Кафе, рестораны, бары, закусочные, столовые	715	000	051	Городской округ Эгвекинот, Эгвекинот, ул.Прокунина, д.3
ТКО	Кафе, рестораны, бары, закусочные, столовые	715	000	051	Городской округ Эгвекинот, Эгвекинот, ул.Комсомольская, д.3
ТКО	Пекарни	715	000	051	Городской округ Эгвекинот, Эгвекинот, ул.Комсомольская, д.2
ТКО	Пекарни	715	000	106	Городской округ Эгвекинот, Амгуэма, ул.Северная, д.21
ТКО	Пекарни	715	000	051	Городской округ Эгвекинот, Эгвекинот, ул.Прокунина, д.13
ТКО	Пекарни	715	000	126	Городской округ Эгвекинот, Рыркайпий, ул.Транспортная, д.16
ТКО	Пекарни	715	000	116	Городской округ Эгвекинот, Конергино, ул.Ленина, д.12
ТКО	Пекарни	715	000	136	Городской округ Эгвекинот, Уэлькаль, ул.Центральная, д.12
ТКО	Баня	715	000	051	Городской округ Эгвекинот, Эгвекинот, ул.Комсомольская, д.2
ТКО	Гостиницы	715	000	051	Городской округ Эгвекинот, Эгвекинот, ул.1 Рабочий переулок, д.8
ТКО	Предприятия иных отраслей	715	000	051	Городской округ Эгвекинот, Эгвекинот-1, ул.Молодежная, д.8
ТКО	Предприятия иных отраслей	715	000	126	Городской округ Эгвекинот, Рыркайпий, ул.Транспортная, котельная
ТКО	Предприятия иных отраслей	715	000	051	Городской округ Эгвекинот, Эгвекинот, ул.Комсомольская, д.5

Наименование источника образования отходов	Значение расчетной единицы 1 - объем м3	Наименование расчетной единицы - 2	Значение расчетной единицы - 2	Образование отходов м3	Географические координаты
МАУК ЦД и НТ	6,637488583	1 место	-	1,327497717	-179.126502 66.321806
МАУК ЦД и НТ	9,96309206	1 место	-	1,992618412	-178.879519 67.044523
МАУК ЦД и НТ	2,300105087	1 место	-	0,460021017	-178.845994 65.902957
МАУК ЦД и НТ	1,648274501	1 место	-	0,3296549	-179.478309 68.91702
МАУК ЦД и НТ	2,005067142	1 место	-	0,401013428	-179.290957 65.537056
МАУК ЦД и НТ	0,083467241	1 место	-	0,016693448	-174.924749 67.425543
МАФСУ "Фок Эгвекинота"	19,24558389	1 место	-	3,849116778	-179.117465 66.31908
МАУК "Централизованная библиотечная система	6,713575775	1 место	-	1,342715155	-179.124526 66.323229
МАУК "Централизованная библиотечная система	0,181808249	1 место	-	0,03636165	-178.879519 67.044523
МАУК "Централизованная библиотечная система	0,061764369	1 место	-	0,012352874	-178.845994 65.902957
МАУК "Централизованная библиотечная система	0,069045012	1 место	-	0,013809002	-179.290957 65.537056
МАУК "Централизованная библиотечная система	0,038984733	1 место	-	0,007796947	-179.478309 68.91702
МАУК "Краеведческий музей г.о. Эгвекинот	4,372775688	1 место	-	0,874555138	-179.119792 66.325248
АО ЧТК	21,66247117	1 место	-	4,332494233	-179.120789 66.324862
ООО Норд	5,37086062	1 место	-	1,074172124	-179.123529 66.322272
ООО Соломон	16,16629047	1 место	-	3,233258093	-179.120349 66.323681
ИП Биль А.А.	6,409227007	1 место	-	1,281845401	-179.122837 66.322189
ООО Иульгинский пекарь	22,07423715	1 кв. м	-	4,41484743	-179.120259 66.322547
ООО Иульгинский пекарь	8,486809076	1 кв. м	-	1,697361815	-178.879519 67.044523
ООО Хлебный дар	4,511522921	1 кв. м	-	0,902304584	-179.124229 66.324071
ООО Хлебный дар	1,478301066	1 кв. м	-	0,295660213	-179.48148 68.917538
ООО Хлебный дар	2,831278657	1 кв. м	-	0,566255731	-178.845994 65.902957
ООО Хлебный дар	2,99268699	1 кв. м	-	0,598482162	-179.290957 65.537056
ИП Федорченко В.В.	3,469575961	1 место	-	0,693736163	-179.120259 66.322547
ИП Федорченко В.В.	3,571622312	1 место	-	0,714324462	-179.122028 66.324818
ЭГРЭС	16,89583237	1 кв. м	-	3,379166473	-179.130900 66.407402
ООО Тепло -Рыркайпий	0,42883206	1 кв. м	-	0,085766412	-179.478723 68.917434
ИП Яковенко В.	17,71041289	1 кв. м	-	3,542082579	-179.123529 66.322272

Вид отходов	Категория жилья	Код района	Код поселения	Код населенного пункта	Адрес источника образования отходов
ТКО	Административное здание (кроме ГО Анадырь)	710	000	051	ЧАО, п.Провидения, ул.Полярная, 3
ТКО	Административное здание (кроме ГО Анадырь)	710	000	051	ЧАО, п.Провидения, ул.Набережная Дежнева, 15
ТКО	Организация, осуществляющая деятельность по ремонту бытовой, радио, компьютерной техники	710	000	051	ЧАО, п.Провидения, ул.Набережная Дежнева, 15
ТКО	Промтоварный магазин	710	000	051	ЧАО, п.Провидения, ул.Набережная Дежнева, 26/1
ТКО	Административное здание (кроме ГО Анадырь)	710	000	051	ЧАО, п.Провидения, ул.Набережная Дежнева, 8 а
ТКО	Дошкольное образовательное учреждение	710	000	051	ЧАО, п.Провидения, ул.Полярная, 31
ТКО	Дошкольное образовательное учреждение	710	000	051	ЧАО, п.Провидения, ул.Полярная, 17
ТКО	Дворец культуры, кинотеатры, концертные залы, театры, библиотеки	710	000	051	ЧАО, п.Провидения, ул.Набережная Дежнева, 20 а
ТКО	Дворец культуры, кинотеатры, концертные залы, театры, библиотеки	710	000	051	ЧАО, п.Провидения, ул.Полярная, 31а
ТКО	Дворец культуры, кинотеатры, концертные залы, театры, библиотеки	710	000	051	ЧАО, п.Провидения, ул.Полярная, 21
ТКО	Административное здание (кроме ГО Анадырь)	710	000	051	ЧАО, п.Провидения, ул.Набережная Дежнева, 8 а
ТКО	Административное здание (кроме ГО Анадырь)	710	000	051	ЧАО, п.Провидения, ул.Набережная Дежнева, 8 а
ТКО	Школа-интернат	710	000	051	ЧАО, п.Провидения, ул.Полярная, 35/1
ТКО	Кафе, рестораны, бары, закусочные, столовые	710	000	051	ЧАО, п.Провидения, ул.Полярная, 24
ТКО	Промтоварный магазин	710	000	051	ЧАО, п.Провидения, ул.Полярная, 26
ТКО	Промтоварный магазин	710	000	051	ЧАО, п.Провидения, ул.Набережная Дежнева, 24
ТКО	Промтоварный магазин	710	000	051	ЧАО, п.Провидения, ул.Полярная, 26
ТКО	Административное здание (кроме ГО Анадырь)	710	000	051	ЧАО, п.Провидения, ул.Полярная, 22
ТКО	Административное здание (кроме ГО Анадырь)	710	000	051	ЧАО, п.Провидения, ул.Набережная Дежнева, 43
ТКО	Административное здание (кроме ГО Анадырь)	710	000	051	ЧАО, п.Провидения, ул.Набережная Дежнева, 8 а
ТКО	Административное здание (кроме ГО Анадырь)	710	000	051	ЧАО, п.Провидения, ул.Эскимосская,18
ТКО	Административное здание (кроме ГО Анадырь)	710	000	051	ЧАО, п.Провидения, ул.Набережная Дежнева, 9/1
ТКО	Административное здание (кроме ГО Анадырь)	710	000	051	ЧАО, п.Провидения, ул.Набережная Дежнева, 45/3
ТКО	Административное здание (кроме ГО Анадырь)	710	000	051	ЧАО, п.Провидения, ул.Набережная Дежнева, 26

Наименование источника образования отходов	Значение расчетной единицы 1 - объем м3	Наименование расчетной единицы - 2	Значение расчетной единицы - 2	Образование отходов м3	Географические координаты
ФГКУ "ПУ ФСБ РФ по восточному арктическому району"	6,273729171	1 сотрудник	-	1,254745834	-173.238244 64.421326
МП «Провиденское ЖКХ»	1,418559874	1 сотрудник	-	0,283811558	-173.234721 64.421406
Муниципальное предприятие "СЕВЕР" Провиденского городского округа	5,49001094	1 кв. м	-	1,097902605	-173.234721 64.421406
ИП Сокирко	5,411340368	1 кв. м	-	1,08246724	-173.221808 64.42486
Управление социальной политики администрации Провиденского городского округа ЧАО	3,320595226	1 сотрудник	-	0,664218628	-173.232709 64.421105
Муниципальное бюджетное дошкольное образовательное учреждение «Детский сад «Кораблик» поселка Провидения»	75,63578014	1 ребенок	-	15,12715603	-173.224898 64.42555
Муниципальное автономное образовательное учреждение дополнительного образования «Центр детского творчества поселка Провидения»	18,01904643	1 ребенок	-	3,603908868	-173.230319 64.421197
Муниципальное автономное образовательное учреждение дополнительного образования «Детско-юношеская спортивная школа поселка Провидения»	38,05564449	1 место	-	7,611128898	-173.226586 64.423078
Муниципальное автономное учреждение « Центр культуры и досуга Провиденского городского округа»	7,193378201	1 место	-	1,438476474	-173.225254 64.425439
Муниципальное автономное учреждение «Централизованная библиотечная система Провиденского городского округа»	8,731935593	1 место	-	1,746187953	-173.228162 64.423857
Управление финансов, экономики и имущественных отношений администрации Провиденского городского округа	1,4758201	1 сотрудник	-	0,295263603	-173.232709 64.421105
Администрация Провиденского городского округа	6,026265409	1 сотрудник	-	1,205452248	-173.232709 64.421105
Муниципальное бюджетное общеобразовательное учреждение «Школа-интернат среднего общего образования поселка Провидения»	162,586181	1 проживающий	-	32,51733579	-173.222201 64.42794
Муниципальное предприятие «Пищевик» Провиденского городского округа (МП «Пищевик»)	37,26445753	1 место	-	7,452791923	-173.22633 64.423943
ИП Никишов Н.В. (магазин "Юбилейный")	7,256115493	1 кв. м	-	1,451422265	-173.225058 64.424691
ИП Никишов Н.В.( м."Центральный")	7,256115493	1 кв. м	-	1,451422265	-173.224436 64.423631
ИП Никишов Н.В. (м."Маяк")	6,642186281	1 кв. м	-	1,328437256	-173.225058 64.424691
Межмуниципальное отделение Министерства внутренних дел Российской Федерации «Провиденское» (МОМВД России «Провиденское»)	6,395220434	1 сотрудник	-	1,27914367	-173.227415 64.423567
Муниципальное бюджетное учреждение «Музей Берингийского наследия»	0,614925042	1 сотрудник	-	0,122985008	-173.222447 64.425161
Государственное бюджетное учреждение «Чукотский окружной комплексный Центр социального обслуживания населения» (ГБУ «ЧОКЦСОН»)	1,598805109	1 сотрудник	-	0,319661439	-173.232709 64.421105
Прокуратура Чукотского АО	0,73791005	1 сотрудник	-	0,147382844	-173.223103 64.428046
Федеральное бюджетное учреждение здравоохранения «Центр гигиены и эпидемиологии в Чукотском автономном округе»	0,614925042	1 сотрудник	-	0,122985008	-173.239527 64.421038
Провиденская гидрографическая база - филиал ФГУП «Гидрографическое предприятие»	1,721790117	1 сотрудник	-	0,344557189	-173.215272 64.429496
ПАО «Ростелеком»	1,229850084	1 сотрудник	-	0,245970017	-173.22345 64.42408

Вид отходов	Категория жилья	Код района	Код поселения	Код населенного пункта	Адрес источника образования отходов
ТКО	Административное здание (кроме ГО Анадырь)	710	000	051	ЧАО, п.Провидения, ул.Эскимосская,18
ТКО	Административное здание (кроме ГО Анадырь)	710	000	051	ЧАО, п.Провидения, ул.Набережная Дежнева, 49
ТКО	Административное здание (кроме ГО Анадырь)	710	000	051	ЧАО, п.Провидения, ул.Набережная Дежнева, 6
ТКО	Учреждение начального и среднего профессионального образования, высшего профессионального образования или иное учреждение, осуществляющее образовательный процесс	710	000	051	ЧАО, п.Провидения, ул.Полярная, 38
ТКО	Административное здание (кроме ГО Анадырь)	710	000	051	ЧАО, п.Провидения, ул.Набережная Дежнева, 26
ТКО	Административное здание (кроме ГО Анадырь)	710	000	051	ЧАО, п.Провидения, ул.Набережная Дежнева, 8 а
ТКО	Организация, осуществляющая деятельность по ремонту бытовой, радио, компьютерной техники	710	000	051	ЧАО, п.Провидения, ул.Набережная Дежнева, 15
ТКО	Административное здание (кроме ГО Анадырь)	710	000	051	с.Урелики, Аэропорт
ТКО	Промтоварный магазин	710	000	051	ЧАО, п.Провидения, ул.Набережная Дежнева, 45
ТКО	Промтоварный магазин	710	000	051	ЧАО, п.Провидения, ул.Полярная, 8
ТКО	Промтоварный магазин	710	000	051	ЧАО, п.Провидения, ул.Набережная Дежнева, 41
ТКО	Продовольственный магазин	710	000	051	ЧАО, п.Провидения, ул.Набережная Дежнева, 20
ТКО	Промтоварный магазин	710	000	051	ЧАО, п.Провидения, ул.Полярная, 1
ТКО	Промтоварный магазин	710	000	051	ЧАО, п.Провидения, ул.Набережная Дежнева, 47
ТКО	Промтоварный магазин	710	000	051	ЧАО, п.Провидения, ул.Полярная, 10
ТКО	Промтоварный магазин	710	000	051	ЧАО, п.Провидения, ул.Набережная Дежнева, 26/1
ТКО	Промтоварный магазин	710	000	051	ЧАО, п.Провидения, ул.Набережная Дежнева, 12
ТКО	Продовольственный магазин	710	000	051	ЧАО, п.Провидения, ул.Набережная Дежнева, 47
ТКО	Промтоварный магазин	710	000	051	ЧАО, п.Провидения, ул.Набережная Дежнева, 39
ТКО	Промтоварный магазин	710	000	051	ЧАО, п.Провидения, ул.Набережная Дежнева, 33
ТКО	Административное здание (кроме ГО Анадырь)	710	000	051	ЧАО, п.Провидения, ул.Набережная Дежнева, 10
ТКО	Организация, осуществляющая деятельность по ремонту бытовой, радио, компьютерной техники	710	000	051	ЧАО, п.Провидения, ул.Набережная Дежнева, 47
ТКО	Кафе, рестораны, бары, закусочные, столовые	710	000	051	ЧАО, п.Провидения, ул.Набережная Дежнева, 16
ТКО	Административное здание (кроме ГО Анадырь)	710	000	051	ЧАО, п.Провидения, ул.Чукотская, 1

Наименование источника образования отходов	Значение расчетной единицы 1 - объем м3	Наименование расчетной единицы - 2	Значение расчетной единицы - 2	Образование отходов м3	Географические координаты
Управление федеральной службы судебных приставов по ЧАО	1,598805109	1 сотрудник	-	0,319661439	-173.223103 64.428046
Управление Судебного департамента в Чукотском автономном округе	2,582685175	1 сотрудник	-	0,516337869	-173.221309 64.426724
Управление Федеральной налоговой службы по ЧАО	0,245970017	1 сотрудник	-	0,049293586	-173.23481 64.420807
Государственное автономное профессиональное образовательное учреждение Чукотского автономного округа «Чукотский северо-восточный техникум посёлка Провидения»	60,01668408	1 учащийся	-	12,00323723	-173.220343 64.427812
Акционерное общество «Почта России»	1,967760134	1 сотрудник	-	0,393352861	-173.22345 64.42408
Государственное предприятие Чукотского автономного округа «Издательство «Крайний Север»	0,368955025	1 сотрудник	-	0,073691422	-173.232709 64.421105
Индивидуальный предприниматель Дмитриев Геннадий Андреевич	3,077114784	1 кв. м	-	0,615422957	-173.234721 64.421406
Акционерное общество «Чукотснаб»	0,73791005	1 сотрудник	-	0,147382844	-173.217629 64.430029
ООО "Велес" ( магазин "Феникс")	8,854920601	1 кв. м	-	1,771083703	-173.215272 64.429496
ООО "Велес" ( магазин "Синяя птица")	27,5297211	1 кв. м	-	5,50594422	-173.236034 64.421499
Индивидуальный предприниматель Зубенко Дмитрий Владимирович(м."Меркурий")	2,9516402	1 кв. м	-	0,590527206	-173.223003 64.424769
Общество с ограниченной ответственностью «Тивиком» (м."Настроение")	34,68177236	1 кв. м	-	6,936454054	-173.227753 64.422755
ООО "Тивиком" (магазин "Улыбка")	4,919400334	1 кв. м	-	0,983880067	-173.238694 64.421331
ООО "Тивиком" (м. "Радость")	5,534325376	1 кв. м	-	1,106865075	-173.221234 64.426054
ООО "ЧукотХозТорг"	12,09734317	1 кв. м	-	2,419369051	-173.234241 64.422057
ИП Гусов Руслан Михайлович(м."Парус")	9,469845643	1 кв. м	-	1,894068712	-173.224491 64.423666
ИП Эйвазова Жанна Петровна (м."Рассвет")	8,117010551	1 кв. м	-	1,623202944	-173.227027 64.423292
ИП Моисеенкова Лариса Николаевна	12,79044087	1 кв. м	-	2,55828734	-173.221234 64.426054
ИП Пенькова Татьяна Ивановна ( "Магазинчик")	6,887160468	1 кв. м	-	1,377232928	-173.224429 64.424075
ИП Волощук Светлана Владимировна (м-н "Светлана")	10,94566574	1 кв. м	-	2,189332315	-173.228073 64.423067
Открытое акционерное общество «Анадырский морской порт»	5,1305163	1 сотрудник	-	1,026202843	-173.231505 64.42169
ИП Белей Полина Витальевна	0,491940033	1 кв. м	-	0,098587173	-173.221234 64.426054
ИП Ивашенко Антон Владимирович (кафе-бар "УЮТ)	6,026265409	1 место	-	1,205452248	-173.229161 64.422299
Федеральное казенное учреждение "Центр Государственной инспекции по маломерным судам Министерства Российской Федерации по делам гражданской обороны, чрезвычайным ситуациям и ликвидации последствий стихийных бедствий по Чукотскому автономному округу"	0,368955025	1 сотрудник	-	0,073691422	-173.228844 64.42421



Вид отходов	Категория жилья	Код района	Код поселения	Код населенного пункта	Адрес источника образования отходов
ТКО	Административное здание (кроме ГО Анадырь)	710	000	051	ЧАО, п.Провидения, ул.Набережная Дежнева, 36/1
ТКО	Административное здание (кроме ГО Анадырь)	710	000	051	ЧАО, п.Провидения, ул.Набережная Дежнева, 6
ТКО	Административное здание (кроме ГО Анадырь)	710	000	051	ЧАО, п.Провидения, ул.Набережная Дежнева, 6
ТКО	Административное здание (кроме ГО Анадырь)	710	000	051	ЧАО, п.Провидения, ул.Набережная Дежнева, 14
ТКО	Административное здание (кроме ГО Анадырь)	710	000	051	ЧАО, п.Провидения, ул.Набережная Дежнева, 8 а
ТКО	Административное здание (кроме ГО Анадырь)	710	000	051	ЧАО, п.Провидения, ул.Эскимосская,1
ТКО	Административное здание (кроме ГО Анадырь)	710	000	051	ЧАО, п.Провидения, ул.Набережная Дежнева, 30
ТКО	Административное здание (кроме ГО Анадырь)	710	000	051	Провиденский р-н,с.Урелики
ТКО	Предприятия иных отраслей	710	000	051	ЧАО, п.Провидения, ул.Набережная Дежнева, 39
ТКО	Административное здание (кроме ГО Анадырь)	710	000	051	ЧАО, п.Провидения, здание нефтебазы
ТКО	Административное здание (кроме ГО Анадырь)	710	000	051	ЧАО, п.Провидения, ул.Полярная, 10 а
ТКО	Административное здание (кроме ГО Анадырь)	710	000	051	ЧАО, п.Провидения, ул.Полярная, 1
ТКО	Административное здание (кроме ГО Анадырь)	710	000	051	ЧАО, п.Провидения, ул.Набережная Дежнева, 36/1
ТКО	Административное здание (кроме ГО Анадырь)	710	000	051	с.Урелики, Аэропорт
ТКО	Дворец культуры, кинотеатры, концертные залы, театры, библиотеки	710	000	051	ЧАО, п.Провидения, ул.Полярная, 31А
ТКО	Административное здание (кроме ГО Анадырь)	710	000	051	ЧАО, п.Провидения, 3 причал морского порта
ТКО	Административное здание (кроме ГО Анадырь)	710	000	051	ЧАО, п.Провидения, ул.Набережная Дежнева, 8 а
ТКО	Административное здание (кроме ГО Анадырь)	710	000	051	ЧАО, п.Провидения, ул.Набережная Дежнева, 14 а
ТКО	Административное здание (ГО Анадырь)	701	000	001	Чукотский АО, г. Анадырь, ул. Рультытегина, д. 17
ТКО	Продовольственный магазин	701	000	001	Чукотский АО, г. Анадырь, ул. Отке, д. 12
ТКО	Продовольственный магазин	701	000	001	Чукотский АО, г. Анадырь, ул. Отке, д. 26А
ТКО	Продовольственный магазин	701	000	001	Чукотский АО, г. Анадырь, ул. Отке, д. 33А
ТКО	Продовольственный магазин	701	000	001	Чукотский АО, г. Анадырь, ул. Отке, д. 42
ТКО	Административное здание (ГО Анадырь)	701	000	001	Чукотский АО, г. Анадырь, ул. Рультытегина, д. 40
ТКО	Предприятия иных отраслей	701	000	001	Чукотский АО, г. Анадырь, ул. Полярная, д. 56

Наименование источника образования отходов	Значение расчетной единицы 1 - объем м3	Наименование расчетной единицы - 2	Значение расчетной единицы - 2	Образование отходов м3	Географические координаты
Муниципальное сельскохозяйственное предприятие «Корат» Провиденского городского округа	1,352835092	1 сотрудник	-	0,270367852	-173.216743 64.42837
Федеральное государственное казенное учреждение «Отдел вневедомственной охраны Управления Министерства внутренних дел Российской Федерации по Чукотскому автономному округу» (Анадырский ОВО)	0,614925042	1 сотрудник	-	0,122985008	-173.234846 64.420806
Муниципальное Автотранспортное предприятие «Провиденское» Провиденского городского округа	3,689550251	1 сотрудник	-	0,73791005	-173.234846 64.420806
Государственное казенное учреждение «Управление гражданской защиты и противопожарной службы Чукотского автономного округа» (ГКУ «Управление ГЗ и ППС ЧАО»)	0,972925937	1 сотрудник	-	0,19468477	-173.228752 64.42195
Федеральное государственное бюджетное учреждение «Национальный парк «Берингия». (ФГБУ «Национальный парк «Берингия»)	2,459700167	1 сотрудник	-	0,491940033	-173.232709 64.421105
Государственное казенное учреждение Чукотского автономного округа «Межрайонный центр занятости населения». (ГКУ ЧАО «Межрайонный ЦЗН»)	0,491940033	1 сотрудник	-	0,098587173	-173.218915 64.426296
Государственного предприятия Чукотского автономного округа «Чукоткоммунхоз». (Провиденский филиал ГП ЧАО «Чукоткоммунхоз»)	48,97989989	1 сотрудник	-	9,795979977	-173.218915 64.42708
Федеральное казенное предприятие «Аэропорты Чукотки». (ФКП «Аэропорты Чукотки»)	36,15709454	1 сотрудник	-	7,231219742	-173.217629 64.430029
Общество с ограниченной ответственностью «Пlover»	5,288355359	1 кв. м	-	1,057571489	-173.225437 64.423738
Непубличное акционерное общество "Чукотская торговая компания"	2,090745142	1 сотрудник	-	0,418248611	-173.217629 64.430029
ООО "Берингов Пролив"	93,34562134	1 сотрудник	-	18,66932343	-173.234317 64.421956
Государственное бюджетное учреждение здравоохранения «Чукотская окружная больница »	84,24473072	1 сотрудник	-	16,84894614	-173.241611 64.420951
Государственное бюджетное учреждение Чукотского Автономного Округа "Окружное Объединение Ветеринарии"	0,491940033	1 сотрудник	-	0,098587173	-173.216717 64.428343
Филиал "Аэронавигация "Северо-Востока" Федерального государственного унитарного предприятия "Государственная корпорация по организации воздушного движения в РФ"	3,465488494	1 сотрудник	-	0,693097699	-173.217629 64.430029
Индивидуальный предприниматель Губанова Таисия Юрьевна(Детский развлекательный комплекс "Джунгли")	2,123109618	1 место	-	0,424721507	-173.225254 64.425439
Анадырский филиал федерального государственного унитарного предприятия "Росморпорт"	0,274849087	1 сотрудник	-	0,054770651	-173.233819 64.420289
Общество с ограниченной ответственностью "АРКТИКАКЛИМАТ"	10,59563149	1 сотрудник	-	2,119126298	-173.232709 64.421105
Общество с ограниченной ответственностью "ЭКОПАН СОЧИ"	5,297815744	1 сотрудник	-	1,059563149	-173.229903 64.422159
ИП Лукошкин И.Н.	16,7279931	1 сотрудник	-	3,345598621	177.512535 64.733914
ИП Новочадовский Д.А.	31,46695908	1 кв. м	-	6,293391817	177.517997 64.733641
ИП Новочадовский Д.А.	64,46464411	1 кв. м	-	12,89292882	177.51125 64.734371
ИП Новочадовский Д.А.	27,49807086	1 кв. м	-	5,499614171	177.507415 64.736708
ИП Новочадовский Д.А.	21,00547079	1 кв. м	-	4,201094159	177.504962 64.736067
ООО "АКСУ"	27,49807086	1 сотрудник	-	5,499614171	177.488487 64.728723
ООО «ПКП «ТЕМП»	164,9884251	1 кв. м	-	32,99768503	177.508439 64.729725

Вид отходов	Категория жилья	Код района	Код поселения	Код населенного пункта	Адрес источника образования отходов
ТКО	Промтоварный магазин	701	000	001	Чукотский АО, г. Анадырь, ул. Ленина, д. 38
ТКО	Продовольственный магазин	701	000	001	Чукотский АО, г. Анадырь, ул. Отке, д. 1
ТКО	Предприятия иных отраслей	701	000	001	Чукотский АО, г. Анадырь, ул. Отке, д. 14
ТКО	Административное здание (ГО Анадырь)	701	000	001	Чукотский АО, г. Анадырь, ул. Полярная, д. 22
ТКО	Административное здание (ГО Анадырь)	701	000	001	Чукотский АО, г. Анадырь, ул. Отке, д. 41
ТКО	Кафе, рестораны, бары, закусовые, столовые	701	000	001	Чукотский АО, г. Анадырь, ул. Отке, д. 29
ТКО	Продовольственный магазин	701	000	001	Чукотский АО, г. Анадырь, ул. Тевлянто, д. 5
ТКО	Продовольственный магазин	701	000	001	Чукотский АО, г. Анадырь, ул. Рультытегина, д. 16
ТКО	Продовольственный магазин	701	000	001	Чукотский АО, г. Анадырь, ул. Ленина, д. 46
ТКО	Продовольственный магазин	701	000	001	Чукотский АО, г. Анадырь, ул. Отке, д. 56
ТКО	Организация, осуществляющая деятельность по ремонту бытовой, радио, компьютерной техники	701	000	001	Чукотский АО, г. Анадырь, ул. Отке, д. 33А
ТКО	Продовольственный магазин	701	000	001	Чукотский АО, г. Анадырь, ул. Ленина, д. 36
ТКО	Продовольственный магазин	701	000	001	Чукотский АО, г. Анадырь, ул. Ленина, д. 38
ТКО	Административное здание (ГО Анадырь)	701	000	001	Чукотский АО, г. Анадырь, ул. Энергетиков, д. 7
ТКО	Предприятия иных отраслей	701	000	001	Чукотский АО, г. Анадырь, ул. Отке, д. 54А
ТКО	Предприятия иных отраслей	701	000	001	Чукотский АО, г. Анадырь, ул. Отке, д. 19
ТКО	Продовольственный магазин	701	000	001	Чукотский АО, г. Анадырь, ул. Рультытегина, д. 15
ТКО	Предприятия иных отраслей	701	000	001	Чукотский АО, г. Анадырь, ул. Отке, д. 55
ТКО	Предприятия иных отраслей	701	000	001	Чукотский АО, г. Анадырь, ул. Рультытегина, д. 4
ТКО	Административное здание (ГО Анадырь)	701	000	001	Чукотский АО, г. Анадырь, ул. Ленина, д. 44
ТКО	Гостиницы	701	000	001	Чукотский АО, г. Анадырь, ул. Отке, д. 14
ТКО	Предприятия иных отраслей	701	000	001	Чукотский АО, г. Анадырь, ул. Беринга, д. 10А, 10Б, 10В
ТКО	Промтоварный магазин	701	000	001	Чукотский АО, г. Анадырь, ул. Ленина, д. 36
ТКО	Промтоварный магазин	701	000	001	Чукотский АО, г. Анадырь, ул. Ленина, д. 38
ТКО	Промтоварный магазин	701	000	001	Чукотский АО, г. Анадырь, ул. Ленина, д. 36
ТКО	Административное здание (ГО Анадырь)	701	000	001	Чукотский АО, г. Анадырь, ул. Отке, д. 28
ТКО	Гостиницы	701	000	001	Чукотский АО, г. Анадырь, ул. Рультытегина, д. 2В
ТКО	Административное здание (ГО Анадырь)	701	000	001	Чукотский АО, г. Анадырь, ул. Отке, д. 39
ТКО	Административное здание (ГО Анадырь)	701	000	001	Чукотский АО, г. Анадырь, ул. Ленина, д. 20
ТКО	Административное здание (ГО Анадырь)	701	000	001	Чукотский АО, г. Анадырь, ул. Рультытегина, д. 18
ТКО	Гаражи, паркинг	701	000	001	Чукотский АО, г. Анадырь, ул. Рультытегина, д. 40
ТКО	Продовольственный магазин	701	000	001	Чукотский АО, г. Анадырь, ул. Рультытегина, д. 13
ТКО	Административное здание (ГО Анадырь)	701	000	001	Чукотский АО, г. Анадырь, ул. Отке, д. 17
ТКО	Административное здание (ГО Анадырь)	701	000	001	Чукотский АО, г. Анадырь, ул. Ленина, д. 20
ТКО	Предприятия иных отраслей	701	000	001	Чукотский АО, г. Анадырь, ул. Ленина, д. 20
ТКО	Административное здание (ГО Анадырь)	701	000	001	Чукотский АО, г. Анадырь, ул. Ленина, д. 63
ТКО	Промтоварный магазин	701	000	001	Чукотский АО, г. Анадырь, ул. Тевлянто, д. 9
ТКО	Промтоварный магазин	701	000	001	Чукотский АО, г. Анадырь, ул. Ленина, д. 38
ТКО	Промтоварный магазин	701	000	001	Чукотский АО, г. Анадырь, ул. Рультытегина, д. 13
ТКО	Административное здание (ГО Анадырь)	701	000	001	Чукотский АО, г. Анадырь, ул. Отке, д. 54

Наименование источника образования отходов	Значение расчетной единицы 1 - объем м3	Наименование расчетной единицы - 2	Значение расчетной единицы - 2	Образование отходов м3	Географические координаты
ИП Кудря М.А.	2,007359173	1 кв. м	-	0,401471835	177.514206 64.735956
ИП Захарченко Т.А.	15,27976137	1 кв. м	-	3,055952275	177.521913 64.732678
ООО "Айсберг"	54,99614171	1 кв. м	-	10,99922834	177.517036 64.733826
ООО "Агентство Чукотки"	0,953266456	1 сотрудник	-	0,190653291	177.507837 64.732701
ООО "ЧукотЖилСервис"	1,92486496	1 сотрудник	-	0,384972992	177.502088 64.737
ООО "ЭНЕР"	18,33204724	1 место	-	3,666409448	177.509112 64.736121
ООО "ЭНЕР"	23,21753783	1 кв. м	-	4,643507565	177.506992 64.73543
ООО "СИМ"	67,82857478	1 кв. м	-	13,56571496	177.511232 64.732513
ООО "СИМ"	43,86858904	1 кв. м	-	8,773717808	177.510972 64.737499
ООО "Русские пельмени"	7,332818895	1 кв. м	-	1,466563779	177.496985 64.736563
ООО "ПИТОН"	4,124710629	1 кв. м	-	0,824942126	177.507415 64.736708
ИП Прыткова Г.В.	53,93364681	1 кв. м	-	10,78672936	177.51505 64.735902
ИП Прыткова Г.В.	13,31364931	1 кв. м	-	2,662729861	177.514206 64.735956
ООО "Полярная звезда"	0,384972992	1 сотрудник	-	0,076994598	177.501549 64.735707
ООО "Теплоэнергосервис ДКМ"	13,74903543	1 кв. м	-	2,749807086	177.498908 64.736563
ООО "Торговый центр "Новомаринский"	274,9807086	1 кв. м	-	54,99614171	177.515023 64.735303
ИП Кирилук Н.В.	16,40718228	1 кв. м	-	3,281436456	177.513038 64.73419
ИП Зиньковская-Вукович О.В.	54,99614171	1 кв. м	-	10,99922834	177.484409 64.738121
ИП Зиньковская-Вукович О.В.	54,99614171	1 кв. м	-	10,99922834	177.514026 64.734029
ООО "ЧОП "Рубеж"	0,192486496	1 сотрудник	-	0,038497299	177.512661 64.736578
ИП Кречко П.Т.	89,36873029	1 место	-	17,87374606	177.517036 64.733826
ИП Кречко П.Т.	5,499614171	1 кв. м	-	1,099922834	177.505151 64.73842
ИП Зарубин Е.А.	1,19158307	1 кв. м	-	0,238316614	177.51505 64.735902
ИП Зарубин Е.А.	0,549961417	1 кв. м	-	0,109992283	177.514206 64.735956
ИП Зарубина Л.В.	3,024787794	1 кв. м	-	0,604957559	177.51505 64.735902
Нотариус Анадырского нотариального округа ЧАО	0,190958825	1 сотрудник	-	0,038191765	177.510927 64.735023
ИП Леонов Р.С.	9,166023619	1 место	-	1,833204724	177.516164 64.734989
ПАО "Страховая акционерная компания "Энергогарант Северо-Восточный филиал	1,374903543	1 сотрудник	-	0,274980709	177.502878 64.736839
АО "Арктик Регион Связь"	2,841467322	1 сотрудник	-	0,568293464	177.518841 64.734881
ООО "Чукотская строительно-буровая компания"	27,49807086	1 сотрудник	-	5,499614171	177.510433 64.73201
ООО "Чукотская строительно-буровая компания"	54,99614171	1 машиноместо	-	10,99922834	177.488487 64.728723
ИП Александрова Л.М.	45,8301181	1 кв. м	-	9,166023619	177.51382 64.734651
Дальневосточный банк ПАО Сбербанк России	9,166023619	1 сотрудник	-	1,833204724	177.51673 64.734589
ПАО "Ростелеком"	12,00749094	1 сотрудник	-	2,401498188	177.518841 64.734881
АО "Почта России"	82,49421257	1 кв. м	-	16,49884251	177.518841 64.734881
Некоммерческая организация-учреждение "Юридическая консультация города Анадырь Адвокатской палаты ЧАО	0,580514829	1 сотрудник	-	0,116102966	177.506364 64.738044
ИП Болотова Т.А.	2,383166141	1 кв. м	-	0,476633228	177.506408 64.734804
ИП Болотова Т.А.	2,65814685	1 кв. м	-	0,53162937	177.514206 64.735956
ИП Болотова Т.А.	2,383166141	1 кв. м	-	0,476633228	177.51382 64.734651
ООО "Система"	1,558224015	1 сотрудник	-	0,311644803	177.498908 64.736563

Вид отходов	Категория жилья	Код района	Код поселения	Код населенного пункта	Адрес источника образования отходов
ТКО	Административное здание (ГО Анадырь)	701	000	001	Чукотский АО, г. Анадырь, ул. Отке, д. 33
ТКО	Административное здание (ГО Анадырь)	701	000	001	Чукотский АО, г. Анадырь, ул. Дежнева, д. 7
ТКО	Гаражи, паркинг	701	000	001	Чукотский АО, г. Анадырь, ул. Южная, б/н
ТКО	Предприятия иных отраслей	701	000	001	Чукотский АО, г. Анадырь, ул. Кооперативная, д. 19
ТКО	Парикмахерские и косметические салоны	701	000	001	Чукотский АО, г. Анадырь, ул. Ленина, д. 32
ТКО	Административное здание (ГО Анадырь)	701	000	001	Чукотский АО, г. Анадырь, ул. Отке, д. 24а
ТКО	Парикмахерские и косметические салоны	701	000	001	Чукотский АО, г. Анадырь, ул. Ленина, д. 44
ТКО	Продовольственный магазин	701	000	001	Чукотский АО, г. Анадырь, ул. Рультытегина, д. 13
ТКО	Административное здание (ГО Анадырь)	701	000	001	Чукотский АО, г. Анадырь, ул. Ленина, д. 44
ТКО	Промтоварный магазин	701	000	001	Чукотский АО, г. Анадырь, ул. Полярная, д. 12а
ТКО	Административное здание (ГО Анадырь)	701	000	001	Чукотский АО, г. Анадырь, ул. Ленина, д. 25а
ТКО	Предприятия иных отраслей	701	000	001	Чукотский АО, г. Анадырь, ул. Отке, д. 19а
ТКО	Промтоварный магазин	701	000	001	Чукотский АО, г. Анадырь, ул. Ленина, д. 38
ТКО	Промтоварный магазин	701	000	001	Чукотский АО, г. Анадырь, ул. Ленина, д. 40
ТКО	Административное здание (ГО Анадырь)	701	000	001	Чукотский АО, г. Анадырь, ул. Ленина, д. 48
ТКО	Административное здание (ГО Анадырь)	701	000	001	Чукотский АО, г. Анадырь, ул. Полярная, д. 4
ТКО	Административное здание (ГО Анадырь)	701	000	001	Чукотский АО, г. Анадырь, ул. Полярная, д. 7а
ТКО	Промтоварный магазин	701	000	001	Чукотский АО, г. Анадырь, ул. Ленина, д. 38
ТКО	Продовольственный магазин	701	000	001	Чукотский АО, г. Анадырь, ул. Ленина, д. 38
ТКО	Промтоварный магазин	701	000	001	Чукотский АО, г. Анадырь, ул. Отке, д. 33а
ТКО	Организация, осуществляющая деятельность по ремонту обуви, одежды	701	000	001	Чукотский АО, г. Анадырь, ул. Мира, д. 9
ТКО	Продовольственный магазин	701	000	001	Чукотский АО, г. Анадырь, ул. Тевлянто, д. 9
ТКО	Предприятия иных отраслей	701	000	001	Чукотский АО, г. Анадырь, ул. Отке, д. 57
ТКО	Кафе, рестораны, бары, закусочные, столовые	701	000	001	Чукотский АО, г. Анадырь, ул. Ленина, д. 46а
ТКО	Промтоварный магазин	701	000	001	Чукотский АО, г. Анадырь, ул. Энергетиков, д. 9
ТКО	Административное здание (ГО Анадырь)	701	000	001	Чукотский АО, г. Анадырь, ул. Строителей, д. 13
ТКО	Продовольственный магазин	701	000	001	Чукотский АО, г. Анадырь, ул. Строителей, д. 11
ТКО	Промтоварный магазин	701	000	001	Чукотский АО, г. Анадырь, ул. Отке, д. 26
ТКО	Административное здание (ГО Анадырь)	701	000	001	Чукотский АО, г. Анадырь, ул. Отке, д. 30
ТКО	Предприятия иных отраслей	701	000	001	Чукотский АО, г. Анадырь, ул. Куркутского, д. 5
ТКО	Промтоварный магазин	701	000	001	Чукотский АО, г. Анадырь, ул. Ленина, д. 46
ТКО	Промтоварный магазин	701	000	001	Чукотский АО, г. Анадырь, ул. Ленина, д. 33
ТКО	Административное здание (ГО Анадырь)	701	000	001	Чукотский АО, г. Анадырь, ул. Энергетиков, д. 7
ТКО	Предприятия иных отраслей	701	000	001	Чукотский АО, г. Анадырь, ул. Рультытегина, склад 28А
ТКО	Промтоварный магазин	701	000	001	Чукотский АО, г. Анадырь, ул. Беринга, д. 6
ТКО	Парикмахерские и косметические салоны	701	000	001	Чукотский АО, г. Анадырь, ул. Беринга, д. 6
ТКО	Парикмахерские и косметические салоны	701	000	001	Чукотский АО, г. Анадырь, ул. Беринга, д. 6
ТКО	Парикмахерские и косметические салоны	701	000	001	Чукотский АО, г. Анадырь, ул. Беринга, д. 6
ТКО	Промтоварный магазин	701	000	001	Чукотский АО, г. Анадырь, ул. Отке, д. 24
ТКО	Административное здание (ГО Анадырь)	701	000	001	Чукотский АО, г. Анадырь, ул. Отке, д. 46
ТКО	Промтоварный магазин	701	000	001	Чукотский АО, г. Анадырь, ул. Отке, д. 24
ТКО	Промтоварный магазин	701	000	001	Чукотский АО, г. Анадырь, ул. Отке, д. 26

Наименование источника образования отходов	Значение расчетной единицы 1 - объем м3	Наименование расчетной единицы - 2	Значение расчетной единицы - 2	Образование отходов м3	Географические координаты
Некоммерческая организация "Региональный оператор "Фонд капитального ремонта общего имущества в МКД ЧАО"	1,833204724	1 сотрудник	-	0,366640945	177.507181 64.736386
Центральный банк Российской Федерации	61,87065943	1 сотрудник	-	12,37413189	177.518652 64.733991
Центральный банк Российской Федерации	6,874517714	1 машиноместо	-	1,374903543	177.51655 64.731825
ОАО "Чукотрыбпромхоз"	20,62355314	1 кв. м	-	4,124710629	177.528318 64.728497
ИП Белякина О.Н.	0,339142874	1 место	-	0,067828575	177.513649 64.736812
ООО "Легион"	0,192486496	1 сотрудник	-	0,038497299	177.512041 64.734275
ИП Васильева М.Б.	0,339142874	1 место	-	0,067828575	177.512661 64.736578
ИП Хохлова Э.В.	10,05512791	1 кв. м	-	2,011025582	177.51382 64.734651
ИП Филиппович А.Н.	0,384972992	1 сотрудник	-	0,076994598	177.512661 64.736578
ИП Алексеева В.А.	2,511490472	1 кв. м	-	0,502298094	177.511825 64.731526
АО «Северо-Восточное ПГО»	3,437258857	1 сотрудник	-	0,687451771	177.519533 64.736674
ООО "Территория 87"	27,49807086	1 кв. м	-	5,499614171	177.513308 64.735449
ИП Чернецкий В.А.	1,585722086	1 кв. м	-	0,317144417	177.514206 64.735956
ИП Чернецкий В.А.	1,979861102	1 кв. м	-	0,39597222	177.51337 64.735975
ИП Каргин Д.С.	0,953266456	1 сотрудник	-	0,190653291	177.510083 64.737261
ООО "ЧукотТранс"	0,577459488	1 сотрудник	-	0,115491898	177.515284 64.729871
ООО "Снайс Групп"	9,166023619	1 сотрудник	-	1,833204724	177.508439 64.729725
ИП Добродеев С.В.	13,84069566	1 кв. м	-	2,768139133	177.514206 64.735956
ИП Рамзин В.Е.	13,31823232	1 кв. м	-	2,663646464	177.514206 64.735956
ИП Апсаров Г.М.	1,842370747	1 кв. м	-	0,368474149	177.507415 64.736708
ИП Рутьувье В.Ф.	4,060548463	1 кв. м	-	0,812109693	177.522659 64.73257
ООО "Родник"	61,10987947	1 кв. м	-	12,22197589	177.506408 64.734804
ООО "Автотранспортник Севера"	13,74903543	1 кв. м	-	2,749807086	177.484409 64.738121
ООО "Каравелла"	12,22136483	1 место	-	2,444272965	177.511134 64.737173
ИП Минеева Т.Н.	13,76736748	1 кв. м	-	2,753473495	177.501054 64.735388
ИП Минеева Т.Н.	0,190958825	1 сотрудник	-	0,038191765	177.49067 64.733883
ООО "Северяночка"	35,1975307	1 кв. м	-	7,039506139	177.49138 64.734083
ИП Карасева Л.М.	2,062355314	1 кв. м	-	0,412471063	177.511753 64.734866
ООО "ЭНЕРГИЯ"	0,384972992	1 сотрудник	-	0,076994598	177.510262 64.735384
ООО "Антарес и КО"	82,49421257	1 кв. м	-	16,49884251	177.518904 64.735814
ИП Фокин Д.Н.	1,741544488	1 кв. м	-	0,348308898	177.510972 64.737499
ИП Фокин Д.Н.	1,649884251	1 кв. м	-	0,32997685	177.515113 64.736958
"Народный фронт "За Россию"	0,549961417	1 сотрудник	-	0,109992283	177.501549 64.735707
ООО "Чукотторг"	103,1177657	1 кв. м	-	20,62355314	177.506355 64.727994
ООО "Беркут"	1,264911259	1 кв. м	-	0,252982252	177.504351 64.737488
ИП Куричева Е.С.	0,384972992	1 место	-	0,076994598	177.504351 64.737488
ИП Калинина О.Н.	0,384972992	1 место	-	0,076994598	177.504351 64.737488
ИП Зимина Е.В.	0,384972992	1 место	-	0,076994598	177.504351 64.737488
ИП Величко С.В.	1,677382322	1 кв. м	-	0,335476464	177.512041 64.734275
ООО "Рудник Валунистый"	0,032081083	1 сотрудник	-	0,006416217	177.501737 64.73654
ИП Огай Д.Л.	27,06726775	1 кв. м	-	5,413453549	177.512041 64.734275
ИП Огай Д.Л.	16,74632515	1 кв. м	-	3,34926503	177.511753 64.734866

Вид отходов	Категория жилья	Код района	Код поселения	Код населенного пункта	Адрес источника образования отходов
ТКО	Промтоварный магазин	701	000	001	Чукотский АО, г. Анадырь, ул. Отке, д. 22
ТКО	Продовольственный магазин	701	000	001	Чукотский АО, г. Анадырь, ул. Отке, д. 30
ТКО	Продовольственный магазин	701	000	001	Чукотский АО, г. Анадырь, ул. Энергетиков, д. 18
ТКО	Промтоварный магазин	701	000	001	Чукотский АО, г. Анадырь, ул. Строителей, д. 15
ТКО	Промтоварный магазин	701	000	001	Чукотский АО, г. Анадырь, ул. Отке, д. 33Б
ТКО	Продовольственный магазин	701	000	001	Чукотский АО, г. Анадырь, ул. Рутьтегина, д. 13
ТКО	Парикмахерские и косметические салоны	701	000	001	Чукотский АО, г. Анадырь, ул. Ленина, д. 40
ТКО	Продовольственный магазин	701	000	001	Чукотский АО, г. Анадырь, ул. Отке, д. 10
ТКО	Продовольственный магазин	701	000	001	Чукотский АО, г. Анадырь, ул. Отке, д. 26А
ТКО	Продовольственный магазин	701	000	001	Чукотский АО, г. Анадырь, ул. Отке, д. 38
ТКО	Парикмахерские и косметические салоны	701	000	001	Чукотский АО, г. Анадырь, ул. Отке, д. 26
ТКО	Промтоварный магазин	701	000	001	Чукотский АО, г. Анадырь, ул. Отке, д. 33А
ТКО	Предприятия иных отраслей	701	000	001	Чукотский АО, г. Анадырь, ул. Энергетиков, д. 6
ТКО	Промтоварный магазин	701	000	001	Чукотский АО, г. Анадырь, ул. Ленина, д. 36
ТКО	Промтоварный магазин	701	000	001	Чукотский АО, г. Анадырь, ул. Отке, д. 22
ТКО	Административное здание (ГО Анадырь)	701	000	001	Чукотский АО, г. Анадырь, ул. Ленина, д. 63
ТКО	Административное здание (ГО Анадырь)	701	000	001	Чукотский АО, г. Анадырь, ул. Полярная, д. 11
ТКО	Предприятия иных отраслей	701	000	001	Чукотский АО, г. Анадырь, ул. Рутьтегина, д.35-А
ТКО	Предприятия иных отраслей	701	000	001	Чукотский АО, г. Анадырь, ул. Куркутского д.34
ТКО	Предприятия иных отраслей	701	000	001	Чукотский АО, г. Анадырь, ул. Берзиня, д.1
ТКО	Предприятия иных отраслей	701	000	001	Чукотский АО, г. Анадырь, ул. Рутьтегина, д.37-Б
ТКО	Административное здание (ГО Анадырь)	701	000	001	Чукотский АО, г. Анадырь, ул. Отке, д. 11
ТКО	Административное здание (ГО Анадырь)	701	000	001	Чукотский АО, г. Анадырь, ул. Южная д.15
ТКО	Дворец культуры, кинотеатры, концертные залы, театры, библиотеки	701	000	001	Чукотский АО, г. Анадырь, ул. Отке, д. 15
ТКО	Административное здание (ГО Анадырь)	701	000	001	Чукотский АО, г. Анадырь, ул. Полярная д.11
ТКО	Административное здание (ГО Анадырь)	701	000	001	Чукотский АО, г. Анадырь, ул. Отке д.44
ТКО	Предприятия иных отраслей	701	000	001	Чукотский АО, г. Анадырь, ул. Кооперативная, д. 2
ТКО	Предприятия иных отраслей	701	000	001	Чукотский АО, г. Анадырь, ул. Рутьтегина, д. 39
ТКО	Предприятия иных отраслей	701	000	001	Чукотский АО, г. Анадырь, ул. Рутьтегина, д. 41
ТКО	Административное здание (ГО Анадырь)	701	000	001	Чукотский АО, г. Анадырь, ул. Южная, д. 4
ТКО	Административное здание (ГО Анадырь)	701	000	001	Чукотский АО, г. Анадырь, ул. Ленина, д. 45
ТКО	Предприятия иных отраслей	701	000	001	Чукотский АО, г. Анадырь, ул. Полярная, д. 11
ТКО	Административное здание (ГО Анадырь)	701	000	001	Чукотский АО, г. Анадырь, ул. Ленина, д. 44
ТКО	Административное здание (ГО Анадырь)	701	000	001	Чукотский АО, г. Анадырь, ул. Отке, д. 29В
ТКО	Предприятия иных отраслей	701	000	001	Чукотский АО, г. Анадырь, ул. Рутьтегина, д. 37
ТКО	Административное здание (ГО Анадырь)	701	000	001	Чукотский АО, г. Анадырь, ул. Отке, д. 44
ТКО	Административное здание (ГО Анадырь)	701	000	001	Чукотский АО, г. Анадырь, ул. Отке, д. 55а
ТКО	Гаражи, паркинг	701	000	001	Чукотский АО, г. Анадырь, ул. Полярная
ТКО	Административное здание (ГО Анадырь)	701	000	001	Чукотский АО, г. Анадырь, Цех Анадырь, станция «Орбита»

Наименование источника образования отходов	Значение расчетной единицы 1 - объем м3	Наименование расчетной единицы - 2	Значение расчетной единицы - 2	Образование отходов м3	Географические координаты
ООО "Дора"	10,1284561	1 кв. м	-	2,02569122	177.513595 64.734954
ИП Яфаров К.Н.	22,15427909	1 кв. м	-	4,430855817	177.510262 64.735384
ИП Тереник О.В.	26,30648779	1 кв. м	-	5,261297557	177.495656 64.734344
ООО "МегаСтрой"	14,17067252	1 кв. м	-	2,834134503	177.490266 64.733561
ИП Павличенко Е.Е.	1,649884251	1 кв. м	-	0,32997685	177.507648 64.737039
ИП Тарновская И.В.	36,66409448	1 кв. м	-	7,332818895	177.51382 64.734651
Петченко Е.В.	1,92486496	1 место	-	0,384972992	177.51337 64.735975
ООО "СИРИУС"	18,33204724	1 кв. м	-	3,666409448	177.518805 64.73333
ООО "ОРС"	21,81513621	1 кв. м	-	4,363027243	177.51125 64.734371
ООО "ОРС"	56,21063984	1 кв. м	-	11,24212797	177.506435 64.73586
ИП Киясь Т.С.	0,76077996	1 место	-	0,152155992	177.511753 64.734866
ИП Мельникова Т.А.	1,704880393	1 кв. м	-	0,340976079	177.507415 64.736708
ООО "СеверТранс"	2,905629487	1 кв. м	-	0,581125897	177.500147 64.735891
ИП Ли В.А.	1,649884251	1 кв. м	-	0,32997685	177.51505 64.735902
ИП Попова Н.Г.	1,69571437	1 кв. м	-	0,339142874	177.513595 64.734954
ООО "Восток"	0,577459488	1 сотрудник	-	0,115491898	177.506364 64.738044
ООО "РЕСТАРТ"	0,192486496	1 сотрудник	-	0,038497299	177.508439 64.729725
Акционерное общество «Чукотэнерго»	144,364872	1 кв. м	-	28,8729744	177.497497 64.729979
Акционерное общество «Чукотэнерго»	41,24710629	1 кв. м	-	8,249421257	177.518904 64.735814
Акционерное общество «Чукотэнерго»	25,77944143	1 кв. м	-	5,155888286	177.501755 64.733234
Акционерное общество «Чукотэнерго»	28,64382381	1 кв. м	-	5,728764762	177.488487 64.728723
Территориальный орган Федеральной службы в сфере здравоохранения по Чукотскому автономному округу	1,338239448	1 сотрудник	-	0,26764789	177.519668 64.733492
Федеральное бюджетное учреждение «Территориальный фонд геологической информации по Дальневосточному федеральному округу»	2,291505905	1 сотрудник	-	0,458301181	177.515311 64.731952
Автономное учреждение Чукотского автономного округа по киноvideопрокату и кинообслуживанию населения «Окркиновидеопрокат»	115,0335964	1 место	-	23,00671928	177.517727 64.734305
Государственное бюджетное учреждение Чукотского автономного округа «Центр государственной кадастровой оценки и технического архива Чукотского автономного округа»	1,182417047	1 сотрудник	-	0,236483409	177.508439 64.729725
«Страховая компания «Согаз-Мед» (Чукотский филиал «Страховая компания «Согаз-Мед»)	1,906532913	1 сотрудник	-	0,381306583	177.503983 64.736186
Акционерное общество «Чукотснаб»	6,874517714	1 кв. м	-	1,374903543	177.533771 64.73323
Акционерное общество «Чукотснаб»	6,874517714	1 кв. м	-	1,374903543	177.488487 64.728723
Акционерное общество «Чукотснаб»	6,874517714	1 кв. м	-	1,374903543	177.486798 64.72703
Акционерное общество «Чукотснаб»	11,84250252	1 сотрудник	-	2,368500503	177.518302 64.732152
МП «Городское коммунальное хозяйство»	5,921251258	1 сотрудник	-	1,184250252	177.514152 64.737837
МП «Городское коммунальное хозяйство»	27,49807086	1 кв. м	-	5,499614171	177.508439 64.729725
МП «Городское коммунальное хозяйство»	0,129852001	1 сотрудник	-	0,0259704	177.512661 64.736578
МП «Городское коммунальное хозяйство»	3,629745353	1 сотрудник	-	0,725949071	177.509112 64.736121
МП «Городское коммунальное хозяйство»	27,49807086	1 кв. м	-	5,499614171	177.488487 64.728723
РОСИНКАС	1,530725944	1 сотрудник	-	0,306145189	177.503983 64.736186
РОСИНКАС	1,906532913	1 сотрудник	-	0,381306583	177.484409 64.738121
РОСИНКАС	1,374903543	1 машиноместо	-	0,274980709	177.51293 64.730562
ФГУП «Российская телевизионная и радиовещательная сеть»	27,49807086	1 сотрудник	-	5,499614171	177.518904 64.735814



Вид отходов	Категория жилья	Код района	Код поселения	Код населенного пункта	Адрес источника образования отходов
ТКО	Административное здание (ГО Анадырь)	701	000	001	Чукотский АО, г. Анадырь, ул. Ленина, д. 47
ТКО	Административное здание (ГО Анадырь)	701	000	001	Чукотский АО, г. Анадырь, ул. Тевлянто, д. 5
ТКО	Предприятия иных отраслей	701	000	001	Чукотский АО, г. Анадырь, ул. Рультытегина, д. 24А
ТКО	Административное здание (ГО Анадырь)	701	000	001	Чукотский АО, г. Анадырь, ул. Отке, д. 39
ТКО	Предприятия иных отраслей	701	000	001	Чукотский АО, г. Анадырь, ул. ул. Мира, д. 6А
ТКО	Административное здание (ГО Анадырь)	701	000	001	Чукотский АО, г. Анадырь, ул. Беринга, д. 7
ТКО	Предприятия иных отраслей	701	000	001	Чукотский АО, г. Анадырь, ул. Ленина, д. 11
ТКО	Административное здание (ГО Анадырь)	701	000	001	Чукотский АО, г. Анадырь, ул. Беринга, д. 11
ТКО	Административное здание (ГО Анадырь)	701	000	001	Чукотский АО, г. Анадырь, ул. Строителей, д. 9
ТКО	Административное здание (ГО Анадырь)	701	000	001	Чукотский АО, г. Анадырь, ул. Отке, д. 39
ТКО	Предприятия иных отраслей	701	000	001	Чукотский АО, г. Анадырь, ул. Южная, д. 1/2
ТКО	Предприятия иных отраслей	701	000	001	Чукотский АО, г. Анадырь, ул. Ленина, д. 18а
ТКО	Административное здание (ГО Анадырь)	701	000	001	Чукотский АО, г. Анадырь, ул. Отке, д. 22
ТКО	Предприятия иных отраслей	701	000	001	Чукотский АО, г. Анадырь, ул. Энергетиков, д. 17
ТКО	Административное здание (ГО Анадырь)	701	000	001	Чукотский АО, г. Анадырь, ул. Энергетиков, д. 11
ТКО	Административное здание (ГО Анадырь)	701	000	001	Чукотский АО, г. Анадырь, ул. Строителей, д. 11
ТКО	Предприятия иных отраслей	701	000	001	Чукотский АО, г. Анадырь, ул. Отке, д. 54А
ТКО	Кафе, рестораны, бары, закусочные, столовые	701	000	001	Чукотский АО, г. Анадырь, ул. Отке, д. 22а
ТКО	Административное здание (ГО Анадырь)	701	000	001	Чукотский АО, г. Анадырь, ул. Рультытегина, д. 6
ТКО	Административное здание (ГО Анадырь)	701	000	001	Чукотский АО, г. Анадырь, ул. Тевлянто, д. 1
ТКО	Промтоварный магазин	701	000	001	Чукотский АО, г. Анадырь, ул. Энергетиков, д. 2
ТКО	Предприятия иных отраслей	701	000	001	Чукотский АО, г. Анадырь, ул. Отке, д. 46б
ТКО	Продовольственный магазин	701	000	001	Чукотский АО, г. Анадырь, ул. Отке, д. 26а
ТКО	Продовольственный магазин	701	000	001	Чукотский АО, г. Анадырь, ул. Ленина, д. 35
ТКО	Административное здание (ГО Анадырь)	701	000	001	Чукотский АО, г. Анадырь, ул. Горького, д. 7
ТКО	Предприятия иных отраслей	701	000	001	Чукотский АО, г. Анадырь, ул. Отке, д. 25, 27
ТКО	Административное здание (ГО Анадырь)	701	000	001	Чукотский АО, г. Анадырь, ул. Отке, д. 39
ТКО	Предприятия иных отраслей	701	000	001	Чукотский АО, г. Анадырь, ул. Мира, д. 15
ТКО	Предприятия иных отраслей	701	000	001	Чукотский АО, г. Анадырь, ул. Ленина, д. 9
ТКО	Предприятия иных отраслей	701	000	001	Чукотский АО, г. Анадырь, ул. Мандрикова, д. 14а
ТКО	Предприятия иных отраслей	701	000	001	Чукотский АО, г. Анадырь, ул. Рультытегина, д. 43
ТКО	Предприятия иных отраслей	701	000	001	Чукотский АО, г. Анадырь, ул. Ленина, д. 16а
ТКО	Предприятия иных отраслей	701	000	001	Чукотский АО, г. Анадырь, ул. Ленина, д. 25
ТКО	Административное здание (ГО Анадырь)	701	000	001	Чукотский АО, г. Анадырь, ул. Ленина, д. 14
ТКО	Административное здание (ГО Анадырь)	701	000	001	Чукотский АО, г. Анадырь, ул. Полярная, д. 20
ТКО	Административное здание (ГО Анадырь)	701	000	001	Чукотский АО, г. Анадырь, ул. Энергетиков, д. 7

Наименование источника образования отходов	Значение расчетной единицы 1 - объем м3	Наименование расчетной единицы - 2	Значение расчетной единицы - 2	Образование отходов м3	Географические координаты
АО «Россельхозбанк»	4,198038818	1 сотрудник	-	0,839607764	177.513308 64.738006
ГЛАВРЫБВОД	0,384972992	1 сотрудник	-	0,076994598	177.506992 64.73543
ГП ЧАО «Чукоткоммунхоз»	137,4903543	1 кв. м	-	27,49807086	177.506355 64.727994
ГКУ ЧАО «Межрайонный центр занятости населения»	2,291505905	1 сотрудник	-	0,458301181	177.502878 64.736839
МАУ ДО «ДЦТ городского округа Анадырь»	109,9922834	1 кв. м	-	21,99845669	177.525039 64.732117
ГАОУ ЧАО «Чукотский окружной профильный лицей»	15,27976137	1 сотрудник	-	3,055952275	177.506471 64.737614
ФБУЗ «Центр гигиены и эпидемиологии в Чукотском автономном округе»	27,49807086	1 кв. м	-	5,499614171	177.523306 64.734705
ФГУП «Росморпорт»	3,629745353	1 сотрудник	-	0,725949071	177.507352 64.73829
ГАОУ ДО ЧАО «ОДЮСШ»	1,530725944	1 сотрудник	-	0,306145189	177.491999 64.734325
МП «Градпроект»	1,906532913	1 сотрудник	-	0,381306583	177.502878 64.736839
АО "ЧГГК"	13,74903543	1 кв. м	-	2,749807086	177.518814 64.732401
ФГУП "ВГТРК"	54,99614171	1 кв. м	-	10,99922834	177.52106 64.735023
«Азиатско-Тихоокеанский Банк» (ПАО)	4,967984802	1 сотрудник	-	0,99359696	177.513595 64.734954
ООО «Пищевой комплекс «Полярный»	274,9807086	1 кв. м	-	54,99614171	177.497183 64.734056
Управление по обеспечению деятельности мировых судей, государственных нотариальных контор и юридических консультаций Чукотского автономного округа	2,291505905	1 сотрудник	-	0,458301181	177.5003 64.735177
АО «Ростехинвентаризация-Федеральное БТИ»	0,953266456	1 сотрудник	-	0,190653291	177.49138 64.734083
ООО «СтройИнвест-Энергия»	6,874517714	1 кв. м	-	1,374903543	177.498908 64.736563
ООО «ЧИЖ и К»	91,66023619	1 место	-	18,33204724	177.512418 64.735062
Непубличное акционерное общество «Чукотская торговая компания»	0,76077996	1 сотрудник	-	0,152155992	177.513532 64.733783
НО "Фонд развития Чукотки"	2,676478897	1 сотрудник	-	0,535295779	177.506992 64.73543
ИП Куликова Е.Б.	7,305320824	1 кв. м	-	1,461064165	177.501306 64.736271
ПУ ФСБ России по восточному арктическому району	38,19176508	1 кв. м	-	7,638353016	177.501737 64.73654
ИП Пикуло Ю.Н.	32,14524483	1 кв. м	-	6,429048966	177.51125 64.734371
ИП Пикуло Ю.Н.	73,99730868	1 кв. м	-	14,79946174	177.514323 64.737069
ФГБУ ИАЦ Судебного департамента	0,095479413	1 сотрудник	-	0,019095883	177.520916 64.734363
Муниципальное бюджетное общеобразовательное учреждение «Основная общеобразовательная школа №1 города Анадыря»	549,9614171	1 кв. м	-	109,9922834	177.511735 64.73581
Государственное казённое учреждение «Управление капитального строительства Чукотского автономного округа»	2,868965393	1 сотрудник	-	0,573793079	177.502878 64.736839
Муниципальное бюджетное общеобразовательное учреждение «Средняя общеобразовательная шко-ла №1 города Анадыря»	412,4710629	1 кв. м	-	82,49421257	177.520153 64.731457
ФКУ «ЦХ и СО УМВД России по Чукотскому автономному округу»	109,9922834	1 кв. м	-	21,99845669	177.524348 64.73429
ФКУ «ЦХ и СО УМВД России по Чукотскому автономному округу»	27,49807086	1 кв. м	-	5,499614171	177.518904 64.735814
ФКУ «ЦХ и СО УМВД России по Чукотскому автономному округу»	54,99614171	1 кв. м	-	10,99922834	177.486798 64.72703
ФКУ «ЦХ и СО УМВД России по Чукотскому автономному округу»	54,99614171	1 кв. м	-	10,99922834	177.521105 64.734636
ФКУ «ЦХ и СО УМВД России по Чукотскому автономному округу»	27,49807086	1 кв. м	-	5,499614171	177.519533 64.736674
ФКУ «ЦХ и СО УМВД России по Чукотскому автономному округу»	4,58301181	1 сотрудник	-	0,916602362	177.522731 64.734409
ФКУ «ЦХ и СО УМВД России по Чукотскому автономному округу»	3,052285865	1 сотрудник	-	0,610457173	177.508582 64.732505
ФКУ «ЦХ и СО УМВД России по Чукотскому автономному округу»	3,052285865	1 сотрудник	-	0,610457173	177.501549 64.735707

Вид отходов	Категория жилья	Код района	Код поселения	Код населенного пункта	Адрес источника образования отходов
ТКО	Административное здание (ГО Анадырь)	701	000	001	Чукотский АО, г. Анадырь, ул. Ленина, д. 16а
ТКО	Административное здание (ГО Анадырь)	701	000	001	Чукотский АО, г. Анадырь, ул. Отке, д. 46
ТКО	Административное здание (ГО Анадырь)	701	000	001	Чукотский АО, г. Анадырь, ул. Южная, д. 15
ТКО	Предприятия иных отраслей	701	000	001	Чукотский АО, г. Анадырь, ул. Мира, д. 10
ТКО	Административное здание (ГО Анадырь)	701	000	001	Чукотский АО, г. Анадырь, ул. Беринга, д. 11
ТКО	Административное здание (ГО Анадырь)	701	000	001	Чукотский АО, г. Анадырь, ул. Отке, д. 33б
ТКО	Административное здание (ГО Анадырь)	701	000	001	Чукотский АО, г. Анадырь, ул. Ленина, д. 46
ТКО	Административное здание (ГО Анадырь)	701	000	001	Чукотский АО, г. Анадырь, ул. Энергетиков, д. 11
ТКО	Административное здание (ГО Анадырь)	701	000	001	Чукотский АО, г. Анадырь, ул. Отке, д. 3
ТКО	Административное здание (ГО Анадырь)	701	000	001	Чукотский АО, г. Анадырь, ул. Отке, д. 26
ТКО	Административное здание (ГО Анадырь)	701	000	001	Чукотский АО, г. Анадырь, ул. Южная, д. 17а
ТКО	Административное здание (ГО Анадырь)	701	000	001	Чукотский АО, г. Анадырь, ул. Отке, д. 10
ТКО	Административное здание (ГО Анадырь)	701	000	106	Чукотский АО, с. Тавайваам, ул. Колхозная, д. 26
ТКО	Административное здание (ГО Анадырь)	701	000	001	Чукотский АО, г. Анадырь, ул. Отке, д. 30а
ТКО	Административное здание (ГО Анадырь)	701	000	001	Чукотский АО, г. Анадырь, ул. Рультеггина, д. 4
ТКО	Административное здание (ГО Анадырь)	701	000	001	Чукотский АО, г. Анадырь, ул. Ленина, д. 10
ТКО	Административное здание (ГО Анадырь)	701	000	001	Чукотский АО, г. Анадырь, ул. Ленина, д. 23
ТКО	Предприятия иных отраслей	701	000	001	Чукотский АО, г. Анадырь, ул. Энергетиков, д. 16
ТКО	Административное здание (ГО Анадырь)	701	000	001	Чукотский АО, г. Анадырь, ул. Отке, д. 44
ТКО	Административное здание (ГО Анадырь)	701	000	001	Чукотский АО, г. Анадырь, ул. Берзиня, д. 22б
ТКО	Административное здание (ГО Анадырь)	701	000	001	Чукотский АО, г. Анадырь, ул. Берзиня, д. 22б
ТКО	Административное здание (ГО Анадырь)	701	000	001	Чукотский АО, г. Анадырь, ул. Берзиня, д. 22б
ТКО	Административное здание (ГО Анадырь)	701	000	001	Чукотский АО, г. Анадырь, ул. Энергетиков, д. 13
ТКО	Предприятия иных отраслей	701	000	001	Чукотский АО, г. Анадырь, ул. Строителей, д. 17
ТКО	Административное здание (ГО Анадырь)	701	000	001	Чукотский АО, г. Анадырь, ул. Отке, д. 5б
ТКО	Предприятия иных отраслей	701	000	001	Чукотский АО, г. Анадырь, ул. Беринга, д. 20
ТКО	Административное здание (ГО Анадырь)	701	000	001	Чукотский АО, г. Анадырь, ул. Беринга, д. 7

Наименование источника образования отходов	Значение расчетной единицы 1 - объем м3	Наименование расчетной единицы - 2	Значение расчетной единицы - 2	Образование отходов м3	Географические координаты
Межмуниципальный отдел Министерства внутренних дел Российской Федерации «Анадырский»	19,09588254	1 сотрудник	-	3,819176508	177.521105 64.734636
Межмуниципальный отдел Министерства внутренних дел Российской Федерации «Анадырский»	0,953266456	1 сотрудник	-	0,190653291	177.501737 64.73654
Дальнедра	1,145752952	1 сотрудник	-	0,22915059	177.515311 64.731952
ФКУ «Центр по обеспечению деятельности Казначейства России»	27,49807086	1 кв. м	-	5,499614171	177.523018 64.73204
ФГБУ «ФКП Росреестра»	0,953266456	1 сотрудник	-	0,190653291	177.507352 64.73829
Государственное автономное учреждение здравоохранения Чукотского автономного округа «Бюро судебно-медицинской экспертизы»	2,291505905	1 сотрудник	-	0,458301181	177.507648 64.737039
Государственное автономное учреждение здравоохранения Чукотского автономного округа «Бюро судебно-медицинской экспертизы»	0,384972992	1 сотрудник	-	0,076994598	177.510972 64.737499
Государственное автономное учреждение здравоохранения Чукотского автономного округа «Бюро судебно-медицинской экспертизы»	0,76077996	1 сотрудник	-	0,152155992	177.5003 64.735177
ФКУ «Налог-Сервис» ФНС России	2,483992401	1 сотрудник	-	0,49679848	177.521177 64.732935
Департамент природных ресурсов и экологии Чукотского автономного округа	6,682031218	1 сотрудник	-	1,336406244	177.511753 64.734866
Муниципальное автономное учреждение дополнительного образования «Детская школа искусств городского округа Анадырь»	51,55888286	1 сотрудник	-	10,31177657	177.514287 64.731207
ФКУ «УИИ УФСИН России по Магаданской области	0,384972992	1 сотрудник	-	0,076994598	177.518805 64.73333
ФГБУ «ЦЖКУ» Минобороны России	16,51717456	1 сотрудник	-	3,303434912	177.529783 64.726857
ФГБУ «ЦЖКУ» Минобороны России	2,387749153	1 сотрудник	-	0,477549831	177.509472 64.734593
ФГБУ «ЦЖКУ» Минобороны России	2,007359173	1 сотрудник	-	0,401471835	177.514026 64.734029
Арбитражный суд Чукотского автономного округа	6,30622425	1 сотрудник	-	1,26124485	177.524024 64.733918
ГБУ ЧАО «Музейный Центр «Наследие Чукотки»	5,536278266	1 сотрудник	-	1,107255653	177.520898 64.736198
Государственное учреждение - Отделение Пенсионного фонда Российской Федерации по Чукотскому автономному округу от имени Российской Федерации	109,9922834	1 кв. м	-	21,99845669	177.496545 64.734685
Управление Федеральной службы судебных приставов по Камчатскому краю и Чукотскому автономному округу	9,550996611	1 сотрудник	-	1,910199322	177.503983 64.736186
Федеральное государственное бюджетное учреждение науки Северо-Восточный комплексный научно-исследовательский институт им.Н.А. Шило Дальневосточного отделения Российской академии наук	1,906532913	1 сотрудник	-	0,381306583	177.498961 64.734398
ГАУ ЧАО «Авиабаза»	1,558224015	1 сотрудник	-	0,311644803	177.498961 64.734398
Чукотский филиал ФГБУ «Камчаттехмордирекция»	0,192486496	1 сотрудник	-	0,038497299	177.498961 64.734398
ФГКУ «ОВО ВНГ России по ЧАО»	16,42551433	1 сотрудник	-	3,285102865	177.498961 64.734398
Управление Федеральной антимонопольной службы по Чукотскому автономному округу	1,145752952	1 сотрудник	-	0,22915059	177.499698 64.734954
ГКУСО «ЧСРЦН»	103,1177657	1 кв. м	-	20,62355314	177.491748 64.735553
ФГБНУ «ВИПРО»	2,868965393	1 сотрудник	-	0,573793079	177.496985 64.736563
АУ ЧАО «Управление технического обеспечения и эксплуатации имущества Чукотского автономного округа»	274,9807086	1 кв. м	-	54,99614171	177.501432 64.738578
АУ ЧАО «Управление технического обеспечения и эксплуатации имущества Чукотского автономного округа»	11,65001602	1 сотрудник	-	2,330003204	177.506471 64.737614

Вид отходов	Категория жилья	Код района	Код поселения	Код населенного пункта	Адрес источника образования отходов
ТКО	Административное здание (ГО Анадырь)	701	000	001	Чукотский АО, г. Анадырь, ул. Отке, д. 2
ТКО	Административное здание (ГО Анадырь)	701	000	001	Чукотский АО, г. Анадырь, ул. Отке, д. 4
ТКО	Предприятия иных отраслей	701	000	001	Чукотский АО, г. Анадырь, ул. Чукотская, д. 15
ТКО	Предприятия иных отраслей	701	000	001	Чукотский АО, г. Анадырь, ул. Чукотская, д. 6
ТКО	Административное здание (ГО Анадырь)	701	000	001	Чукотский АО, г. Анадырь, ул. Отке, д. 44
ТКО	Административное здание (ГО Анадырь)	701	000	001	Чукотский АО, г. Анадырь, ул. Ленина, д. 11
ТКО	Предприятия иных отраслей	701	000	001	Чукотский АО, г. Анадырь, ул. Горького, д. 5
ТКО	Административное здание (ГО Анадырь)	701	000	001	Чукотский АО, г. Анадырь, ул. Полярная, д. 11
ТКО	Административное здание (ГО Анадырь)	701	000	001	Чукотский АО, г. Анадырь, ул. Ленина, д. 23
ТКО	Дворец культуры, кинотеатры, концертные залы, театры, библиотеки	701	000	106	Чукотский АО, с. Тавайваам, ул. Колхозная, д. 21
ТКО	Административное здание (ГО Анадырь)	701	000	001	Чукотский АО, г. Анадырь, ул. Рутьтегина, д. 1
ТКО	Административное здание (ГО Анадырь)	701	000	106	Чукотский АО, с. Тавайваам, ул. Колхозная, д. 3
ТКО	Дошкольное образовательное учреждение	701	000	001	Чукотский АО, г. Анадырь, ул. Ленина, д. 49
ТКО	Дошкольное образовательное учреждение	701	000	001	Чукотский АО, г. Анадырь, ул. Беринга, д. 8а
ТКО	Дошкольное образовательное учреждение	701	000	001	Чукотский АО, г. Анадырь, ул. Строителей, д. 7
ТКО	Административное здание (ГО Анадырь)	701	000	001	Чукотский АО, г. Анадырь, ул. Южная, д. 15
ТКО	Административное здание (ГО Анадырь)	701	000	001	Чукотский АО, г. Анадырь, ул. Отке, д. 52
ТКО	Административное здание (ГО Анадырь)	701	000	001	Чукотский АО, г. Анадырь, ул. Рутьтегина, д. 15
ТКО	Административное здание (ГО Анадырь)	701	000	001	Чукотский АО, г. Анадырь, ул. Набережная, д. 1
ТКО	Административное здание (ГО Анадырь)	701	000	001	Чукотский АО, г. Анадырь, ул. Ленина, д. 61
ТКО	Административное здание (ГО Анадырь)	701	000	001	Чукотский АО, г. Анадырь, ул. Отке, д. 3
ТКО	Административное здание (ГО Анадырь)	701	000	001	Чукотский АО, г. Анадырь, ул. Отке, д. 50
ТКО	Административное здание (ГО Анадырь)	701	000	001	Чукотский АО, г. Анадырь, ул. Южная, д. 6
ТКО	Дошкольное образовательное учреждение	701	000	001	Чукотский АО, г. Анадырь, ул. Горького, д. 8
ТКО	Административное здание (ГО Анадырь)	701	000	001	Чукотский АО, г. Анадырь, ул. Отке, д. 44

Наименование источника образования отходов	Значение расчетной единицы 1 - объем м3	Наименование расчетной единицы - 2	Значение расчетной единицы - 2	Образование отходов м3	Географические координаты
АУ ЧАО «Управление технического обеспечения и эксплуатации имущества Чукотского автономного округа»	9,550996611	1 сотрудник	-	1,910199322	177.521437 64.732351
АУ ЧАО «Управление технического обеспечения и эксплуатации имущества Чукотского автономного округа»	15,08727488	1 сотрудник	-	3,017454975	177.520162 64.73272
АУ ЧАО «Управление технического обеспечения и эксплуатации имущества Чукотского автономного округа»	27,49807086	1 кв. м	-	5,499614171	177.506031 64.733338
АУ ЧАО «Управление технического обеспечения и эксплуатации имущества Чукотского автономного округа»	27,49807086	1 кв. м	-	5,499614171	177.510657 64.733653
Чукотский территориальный фонд обязательного медицинского страхования	3,244772361	1 сотрудник	-	0,648954472	177.503983 64.736186
Управление Федеральной службы по надзору в сфере защиты прав потребителей и благополучия человека по Чукотскому автономному округу	14,20733661	1 сотрудник	-	2,841467322	177.523306 64.734705
ФГКУ «ОВО ВНГ России по ЧАО»	4,58301181	1 кв. м	-	0,916602362	177.521482 64.734152
ГКУ ЧАО «Служба охраны животного мира, природопользования и экологического мониторинга»	1,338239448	1 сотрудник	-	0,26764789	177.508439 64.729725
МАУК «Дом народного творчества городского округа Анадырь»	5,160471298	1 сотрудник	-	1,03209426	177.520898 64.736198
МАУК «Дом народного творчества городского округа Анадырь»	22,91505905	1 место	-	4,58301181	177.528462 64.724564
Муниципальное казенное учреждение городского округа Анадырь «Управление делами и архив городского округа Анадырь»	12,79576897	1 сотрудник	-	2,559153794	177.516649 64.73581
Муниципальное казенное учреждение городского округа Анадырь «Управление делами и архив городского округа Анадырь»	0,192486496	1 сотрудник	-	0,038497299	177.52998 64.725981
Муниципальное бюджетное дошкольное образовательное учреждение «Детский сад «Парус» города Анадыря»	105,180121	1 ребенок	-	21,03602421	177.511996 64.737626
Муниципальное бюджетное дошкольное образовательное учреждение «Детский сад «Сказка» города Анадыря»	103,1177657	1 ребенок	-	20,62355314	177.503543 64.738094
Муниципальное бюджетное дошкольное образовательное учреждение «Детский сад «Сказка» города Анадыря»	206,2355314	1 ребенок	-	41,24710629	177.493976 64.734547
Муниципальное казенное учреждение «Управление технического обеспечения и эксплуатации имущества Анадырского муниципального рай-она»	61,87065943	1 сотрудник	-	12,37413189	177.515311 64.731952
Главное управление МЧС России по Чукотскому автономному округу	5,499614171	1 сотрудник	-	1,099922834	177.498422 64.73614
Главное управление МЧС России по Чукотскому автономному округу	2,319003976	1 сотрудник	-	0,463800795	177.513038 64.73419
Главное управление МЧС России по Чукотскому автономному округу	13,74903543	1 сотрудник	-	2,749807086	177.518904 64.735814
Главное управление МЧС России по Чукотскому автономному округу	1,92486496	1 сотрудник	-	0,384972992	177.507127 64.73791
Следственное управление Следственного комитета Российской Федерации по Чукотскому автономному округу	0,669119724	1 сотрудник	-	0,133823945	177.521177 64.732935
Следственное управление Следственного комитета Российской Федерации по Чукотскому автономному округу	0,284146732	1 сотрудник	-	0,056829346	177.500039 64.736605
Следственное управление Следственного комитета Российской Федерации по Чукотскому автономному округу	2,099019409	1 сотрудник	-	0,419803882	177.517709 64.731879
Муниципальное бюджетное образовательное учреждение «Детский сад комбинированного вида «Золотой ключик»	112,7420905	1 ребенок	-	22,5484181	177.522785 64.733472
Государственное учреждение - Региональное отделение Фонда социального страхования Российской Федерации по Чукотскому автономному округу	7,06700421	1 сотрудник	-	1,413400842	177.503983 64.736186

Вид отходов	Категория жилья	Код района	Код поселения	Код населенного пункта	Адрес источника образования отходов
ТКО	Административное здание (ГО Анадырь)	701	000	001	Чукотский АО, г. Анадырь, ул. Южная, д. 6
ТКО	Административное здание (ГО Анадырь)	701	000	001	Чукотский АО, г. Анадырь, ул. Полярная, д. 5
ТКО	Административное здание (ГО Анадырь)	701	000	001	Чукотский АО, г. Анадырь, ул. Отке, д. 30
ТКО	Административное здание (ГО Анадырь)	701	000	001	Чукотский АО, г. Анадырь, ул. Отке, д. 32а
ТКО	Административное здание (ГО Анадырь)	701	000	001	Чукотский АО, г. Анадырь, ул. Горького, д. 17
ТКО	Административное здание (ГО Анадырь)	701	000	001	Чукотский АО, г. Анадырь, ул. Южная, д. 15
ТКО	Административное здание (ГО Анадырь)	701	000	001	Чукотский АО, г. Анадырь, ул. Южная, д. 15
ТКО	Дошкольное образовательное учреждение	701	000	001	Чукотский АО, г. Анадырь, ул. Тевлянто, д. 15
ТКО	Дошкольное образовательное учреждение	701	000	106	Чукотский АО, с. Тавайваам ул. Колхозная д. 2, 4
ТКО	Административное здание (ГО Анадырь)	701	000	001	Чукотский АО, г. Анадырь, ул. Отке, д. 39
ТКО	Предприятия иных отраслей	701	000	001	Чукотский АО, г. Анадырь, ул. Мира, д. 4
ТКО	Административное здание (ГО Анадырь)	701	000	001	Чукотский АО, г. Анадырь, ул. Отке, д. 5
ТКО	Административное здание (ГО Анадырь)	701	000	001	Чукотский АО, г. Анадырь, ул. Ленина, д. 51
ТКО	Административное здание (ГО Анадырь)	701	000	001	Чукотский АО, г. Анадырь, ул. Отке, д. 50а
ТКО	Административное здание (ГО Анадырь)	701	000	001	Чукотский АО, г. Анадырь, ул. Отке, д. 29
ТКО	Административное здание (ГО Анадырь)	701	000	001	Чукотский АО, г. Анадырь, ул. Отке, д. 46
ТКО	Предприятия иных отраслей	701	000	001	Чукотский АО, г. Анадырь, ул. Энергетиков, д. 14
ТКО	Предприятия иных отраслей	701	000	001	Чукотский АО, г. Анадырь, ул. Отке, д. 29
ТКО	Административное здание (ГО Анадырь)	701	000	001	Чукотский АО, г. Анадырь, ул. Отке, д. 11
ТКО	Предприятия иных отраслей	701	000	001	Чукотский АО, г. Анадырь, ул. Партизанская, д. 9
ТКО	Административное здание (ГО Анадырь)	701	000	001	Чукотский АО, г. Анадырь, ул. Ленина, д. 59

Наименование источника образования отходов	Значение расчетной единицы 1 - объем м3	Наименование расчетной единицы - 2	Значение расчетной единицы - 2	Образование отходов м3	Географические координаты
Государственное учреждение - Управление Пенсионного фонда Российской Федерации по г.Анадырь Чукотского автономного округа (межрайонное)	9,550996611	1 сотрудник	-	1,910199322	177.517709 64.731879
Управлением Федеральной службы войск нацио-нальной гвардии Российской Федерации по Чу-котскому автономному округу	2,866673887	1 сотрудник	-	0,573334777	177.508439 64.729725
Управление Федеральной службы государственной регистрации, кадастра и картографии по Магаданской области и Чукотскому автономному округу	2,099019409	1 сотрудник	-	0,419803882	177.510262 64.735384
Управление Судебного департамента в Чукотском автономном округе	4,775498306	1 сотрудник	-	0,955099661	177.509346 64.735146
Управление Судебного департамента в Чукотском автономном округе	3,822231849	1 сотрудник	-	0,76444637	177.520916 64.734363
Северо-восточное межрегиональное Управление Федеральной службы по надзору в сфере природопользования	4,014718345	1 сотрудник	-	0,802943669	177.515311 64.731952
Амурское бассейное водное управление Федерального агентства водных ресурсов	0,577459488	1 сотрудник	-	0,115491898	177.515311 64.731952
Муниципальное бюджетное дошкольное образовательное учреждение «Детский сад общеразвивающего вида «Ладушки»	107,2424763	1 ребенок	-	21,44849527	177.505789 64.735403
Муниципальное бюджетное образовательное уч-реждение «Детский сад «Олененок» села Тавайваам»	23,37336023	1 ребенок	-	4,674672046	177.531283 64.728067
Государственное казенное учреждение Чукотского автономного округа «Многофункциональный центр предоставления государственных и муниципальных услуг Чукотского автономного округа»	3,052285865	1 сотрудник	-	0,610457173	177.502878 64.736839
Суд Чукотского автономного округа	27,49807086	1 кв. м	-	5,499614171	177.524779 64.732728
Муниципальное бюджетное учреждение городского округа Анадырь «Публичная библиотека им.Тана-Богораза»	24,63827149	1 сотрудник	-	4,927654298	177.520287 64.733234
Муниципальное бюджетное учреждение городского округа Анадырь «Публичная библиотека им.Тана-Богораза»	1,530725944	1 сотрудник	-	0,306145189	177.511322 64.737987
Государственное бюджетное учреждение культу-ры Чукотского автономного округа «Чукотско-эскимосский ансамбль «Эргырон»	5,536278266	1 сотрудник	-	1,107255653	177.500039 64.736605
Прокуратура Чукотского автономного округа	6,30622425	1 сотрудник	-	1,26124485	177.509112 64.736121
Прокуратура Чукотского автономного округа	1,906532913	1 сотрудник	-	0,381306583	177.501737 64.73654
Управление Федеральной налоговой службы по Чукотскому автономному округу	274,9807086	1 кв. м	-	54,99614171	177.497569 64.735019
Дума Чукотского автономного округа	54,99614171	1 кв. м	-	10,99922834	177.509112 64.736121
Государственное бюджетное учреждение «Чукотский окружной комплексный Центр социального обслуживания населения»	7,259490706	1 сотрудник	-	1,451898141	177.519668 64.733492
Государственное бюджетное учреждение социального обслуживания населения «Анадырский окружной психоневрологический интернат»	412,4710629	1 кв. м	-	82,49421257	177.531148 64.733015
Государственное казённое учреждение «Управление гражданской защиты и противопожарной службы Чукотского автономного округа»	4,390525314	1 сотрудник	-	0,878105063	177.507927 64.737802



Вид отходов	Категория жилья	Код района	Код поселения	Код населенного пункта	Адрес источника образования отходов
ТКО	Административное здание (ГО Анадырь)	701	000	001	Чукотский АО, г. Анадырь, ул. Тевлянто, д. 8
ТКО	Гаражи, паркинг	701	000	001	Чукотский АО, г. Анадырь, ул. Отке, д. 39
ТКО	Административное здание (ГО Анадырь)	701	000	001	Чукотский АО, г. Анадырь, ул. Отке, д. 44
ТКО	Административное здание (ГО Анадырь)	701	000	001	Чукотский АО, г. Анадырь, ул. Рультытегина д.19
ТКО	Административное здание (ГО Анадырь)	701	000	001	Чукотский АО, г. Анадырь, ул. Горького, д. 4
ТКО	Административное здание (ГО Анадырь)	701	000	001	Чукотский АО, г. Анадырь, ул. Беринга, д. 18
ТКО	Административное здание (ГО Анадырь)	701	000	001	Чукотский АО, г. Анадырь, ул. Энергетиков, д. 10
ТКО	Административное здание (ГО Анадырь)	701	000	001	Чукотский АО, г. Анадырь, Чукотский переулок д. 29
ТКО	Административное здание (ГО Анадырь)	701	000	001	Чукотский АО, г. Анадырь, ул. Тевлянто, д. 8
ТКО	Предприятия иных отраслей	701	000	001	Чукотский АО, г. Анадырь, ул. Отке, д. 61
ТКО	Административное здание (ГО Анадырь)	701	000	001	Чукотский АО, г. Анадырь, ул. Отке, д. 46
ТКО	Административное здание (ГО Анадырь)	701	000	001	Чукотский АО, г. Анадырь, ул. Энергетиков, д. 10
ТКО	Административное здание (ГО Анадырь)	701	000	001	Чукотский АО, г. Анадырь, ул. Ленина, д. 28
ТКО	Предприятия иных отраслей	701	000	001	Чукотский АО, г. Анадырь, ул. Отке, д. 31
ТКО	Административное здание (ГО Анадырь)	701	000	001	Чукотский АО, г. Анадырь, ул. Горького, д. 4
ТКО	Предприятия иных отраслей	701	000	001	Чукотский АО, г. Анадырь, ул. Студенческая, д. 3
ТКО	Предприятия иных отраслей	701	000	001	Чукотский АО, г. Анадырь, ул. Отке, д. 55
ТКО	Административное здание (ГО Анадырь)	701	000	001	город Анадырь, ул.Рультытегина, 4
ТКО	Предприятия иных отраслей	701	000	001	Чукотский автономный округ, Городской округ Анадырь, г Анадырь, Отке, 10
ТКО	Предприятия иных отраслей	633	420	101	Чукотский автономный округ, Чукотский район, с Лаврентия, Дежнева, 6
ТКО	Предприятия иных отраслей	609	101	001	Чукотский автономный округ, Билибинский район, г Билибино, микрорайон Восточный, 1, корпус 7, пом. 1/8
ТКО	Предприятия иных отраслей	705	000	001	Чукотский автономный округ, Городской округ Певек, г Певек, Пугачева, 58
ТКО	Предприятия иных отраслей	715	000	051	Чукотский автономный округ, Городской округ Эгвекинот, пгт Эгвекинот, Ленина, 18

Наименование источника образования отходов	Значение расчетной единицы 1 - объем м3	Наименование расчетной единицы - 2	Значение расчетной единицы - 2	Образование отходов м3	Географические координаты
Избирательная комиссия Чукотского автономного округа	1,906532913	1 сотрудник	-	0,381306583	177.507091 64.734517
Избирательная комиссия Чукотского автономного округа	0,458301181	1 машиноместо	-	0,091660236	177.502878 64.736839
Управление Россельхознадзора по Камчатскому краю и Чукотскому автономному округу	1,906532913	1 сотрудник	-	0,381306583	177.503983 64.736186
Магаданская таможня	3,052285865	1 сотрудник	-	0,610457173	177.511619 64.73358
Федеральное казенное учреждение «Главное бюро медико-социальной экспертизы по Чукотскому автономному округу» Министерства труда и социальной защиты Российской Федерации	2,099019409	1 сотрудник	-	0,419803882	177.521356 64.733768
Хабаровскстат	1,906532913	1 сотрудник	-	0,381306583	177.501953 64.738029
Федеральное государственное бюджетное учреждение «Чукотское управление по гидрометеорологии и мониторинга окружающей среды»	1,145752952	1 сотрудник	-	0,22915059	177.498908 64.735472
Федеральное государственное бюджетное учреждение «Чукотское управление по гидрометеорологии и мониторинга окружающей среды»	0,192486496	1 сотрудник	-	0,038497299	177.522677 64.72938
Государственное казенное учреждение Чукотско-го автономного округа «Управление автомобильных дорог Чукотского автономного округа»	6,113737754	1 сотрудник	-	1,222747551	177.507091 64.734517
Государственное казенное учреждение Чукотско-го автономного округа «Управление автомобильных дорог Чукотского автономного округа»	6,874517714	1 кв. м	-	1,374903543	177.484409 64.738121
Государственная инспекция труда в Чукотском автономном округе	1,530725944	1 сотрудник	-	0,306145189	177.501737 64.73654
Территориальное управление федерального агентства по управлению государственным имуществом в Чукотском автономном округе	1,530725944	1 сотрудник	-	0,306145189	177.498908 64.735472
Дальневосточное межрегиональное управление государственного автодорожного надзора Федеральной службы по надзору в сфере транспорта	0,577459488	1 сотрудник	-	0,115491898	177.51585 64.736528
Управление Федеральной службы безопасности Российской Федерации по Чукотскому автономному округу	27,49807086	1 кв. м	-	5,499614171	177.508151 64.736259
Муниципальное казенное учреждение «Централизованная бухгалтерия учреждений образования городского округа Анадырь»	0,953266456	1 сотрудник	-	0,190653291	177.521356 64.733768
ГАПОУ ЧАО «ЧМК»	1203,0406	1 кв. м	-	240,60812	177.529271 64.731975
ООО "Анадырская транспортная компания"	4,58301181	1 кв. м	-	0,916602362	177.484409 64.738121
Военный комиссариат (Чукотского автономного округа (Анадырского района))	0,572876476	1 сотрудник	-	0,114575295	177.514026 64.734029
ФКУ УИИ УФСИН России по Магаданской области	0,384972992	1 кв. м	-	0,076994598	177.518805 64.73333
ФКУ УИИ УФСИН России по Магаданской области	0,43837879	1 кв. м	-	0,087675758	-171.017311 65.587557
ФКУ УИИ УФСИН России по Магаданской области	0,241044698	1 кв. м	-	0,04820894	166.461254 68.057928
ФКУ УИИ УФСИН России по Магаданской области	0,168162633	1 кв. м	-	0,033632527	170.315835 69.703177
ФКУ УИИ УФСИН России по Магаданской области	0,11189293	1 кв. м	-	0,022378586	-179.118624 66.325338

Наименование муниципального образования	Наименование населенного пункта	Категория населенного пункта	Всего население (чел)	Население, проживающее в МКД (%)	Население, проживающее в МКД (чел.)	Норматив накопления (куб.м/год)	Количество отходов, производимых в МКД (куб.м)	Норматив накопления (т/год)	Количество отходов, производимых в МКД (т)	Население, проживающее в ИЖС (%)	Население, проживающее в ИЖС (чел.)
<b>Чукотский автономный округ</b>			<b>51921</b>		<b>49336</b>		<b>79296,88488</b>		<b>10086,50798</b>		<b>2585</b>
<b>Городской округ Анадырь</b>			<b>15559</b>		<b>15559</b>		<b>29570,88000</b>		<b>3669,55569</b>		<b>0</b>
	Анадырь	город	15079	100	15 079	1,92	28 951,68000	0,23751	3 581,41329	0	-
	Тавайваам	село	480	100	480	1,29	619,20000	0,18363	88,14240	0	-
<b>Городской округ Певек</b>			<b>5844</b>		<b>5792</b>		<b>8885,72250</b>		<b>1112,90911</b>		<b>52</b>
	Певек	город	5049	100	5 049	1,57	7 926,93000	0,19339	976,42611	0	-
	Айон	село	183	88	161	1,29	207,74160	0,18363	29,57178	12	22
	Биллингс	село	177	93	165	1,29	212,34690	0,18363	30,22733	7	12
	Рыткучи	село	435	96	418	1,29	538,70400	0,18363	76,68389	4	17
<b>Городской округ Провиденский</b>			<b>3532</b>		<b>3532</b>		<b>5158,56000</b>		<b>669,57492</b>		
	Провидения	пгт	2151	100	2 151	1,57	3 377,07000	0,19339	415,98189	0	-
	Новое Чаплино	село	271	100	271	1,29	349,59000	0,18363	49,76373	0	-
	Нунлигран	село	253	100	253	1,29	326,37000	0,18363	46,45839	0	-
	Сиреники	село	315	100	315	1,29	406,35000	0,18363	57,84345	0	-
	Энмелен	село	272	100	272	1,29	350,88000	0,18363	49,94736	0	-
	Янракыннот	село	270	100	270	1,29	348,30000	0,18363	49,58010	0	-
<b>Городской округ Эгвекинот</b>			<b>5113</b>		<b>4579</b>		<b>6811,18860</b>		<b>872,40948</b>		<b>534</b>
	Эгвекинот	пгт	3228	100	3 228	1,57	5 067,96000	0,19339	624,26292	0	-
	Мыс Шмидта	пгт	121	100	121	1,29	156,09000	0,18363	22,21923	0	-
	Амгуэма	село	442	73	323	1,29	416,23140	0,18363	59,25006	27	119
	Банкарем	село	164	0	-	1,29	-	0,18363	-	100	164
	Конергино	село	266	77	205	1,29	264,21780	0,18363	37,61110	23	61
	Нутэпэльмен	село	168	0	-	1,29	-	0,18363	-	100	168
	Рыркайпий	село	573	100	573	1,29	739,17000	0,18363	105,21999	0	-
	Уэлькаль	село	151	86	130	1,29	167,51940	0,18363	23,84619	14	21
<b>МО Анадырский район</b>			<b>8687</b>		<b>7960</b>		<b>11451,34582</b>		<b>1502,92309</b>		<b>727</b>
Городское поселение пгт.Угольные копи	Угольные Копи	пгт	4225	100	4 225	1,57	6 633,25000	0,19339	817,07275	0	-
Городское поселение пгт.Беринговский	Беринговский	пгт	801	100	801	1,29	1 033,29000	0,18363	147,08763	0	-
Сельское поселение Алькатваам	Алькатваам	село	187	93,6	175	1,29	225,79128	0,18363	32,14113	6,4	12
Сельское поселение Ваеги	Ваеги	село	408	96	392	1,29	505,26720	0,18363	71,92420	4	16
Сельское поселение Канчалан	Канчалан	село	484	49	237	1,29	305,93640	0,18363	43,54969	51	247
Сельское поселение Ламутское	Ламутское	село	129	88	114	1,29	146,44080	0,18363	20,84568	12	15
Сельское поселение Марково	Марково	село	602	100	602	1,29	776,58000	0,18363	110,54526	0	-
Сельское поселение Мейньпильгыно	Мейньпильгыно	село	319	21	67	1,29	86,41710	0,18363	12,30137	79	252
Сельское поселение Снежное	Снежное	село	222	97	215	1,29	277,78860	0,18363	39,54288	3	7
Сельское поселение Усть-Белая	Усть-Белая	село	774	99,4	769	1,29	992,46924	0,18363	141,27684	0,6	5
Сельское поселение Хатырка	Хатырка	село	313	66	207	1,29	266,48820	0,18363	37,93429	34	106
Сельское поселение Чуванское	Чуванское	село	174	78	136	1,29	175,07880	0,18363	24,92226	22	38

Норматив накопления (куб.м/год)	Количество отходов, производимых в ИЖС (куб.м)	Норматив накопления (т/год)	Количество отходов, производимых в ИЖС(т)	Количество отходов, производимых в жилом фонде (куб.м)	в том числе КГО - 10% (куб.м)	Количество отходов, производимых в жилом фонде (т)	в том числе КГО - 10% (т)	Количество отходов, производимых объектами общественного назначения (куб.м)	Количество отходов, производимых объектами общественного назначения (т)	ИТОГО количество отходов, производимых ЖФ и ООН (куб.м)	ИТОГО количество отходов, производимых ЖФ и ООН (т)
	<b>2895,34336</b>		<b>369,67330</b>	<b>82192,22824</b>	<b>8219,22282</b>	<b>10456,18128</b>	<b>1045,61813</b>	<b>29430,59319</b>	<b>3700,25591</b>	<b>111622,82143</b>	<b>14156,43719</b>
	<b>0,00000</b>		<b>0,00000</b>	<b>29570,88000</b>	<b>2957,088</b>	<b>3669,55569</b>	<b>366,955569</b>	<b>11704,51200</b>	<b>1450,19380</b>	<b>41275,39200</b>	<b>5119,74949</b>
1,12	-	0,143	-	28951,68000	2895,168	3581,41329	358,141329	11580,672	1432,565316	40532,35200	5013,97861
1,12	-	0,143	-	619,20000	61,92	88,14240	8,81424	123,84	17,62848	743,04000	105,77088
	<b>57,96000</b>		<b>7,40025</b>	<b>8943,68250</b>	<b>894,36825</b>	<b>1120,30936</b>	<b>112,03094</b>	<b>3374,12250</b>	<b>419,34709</b>	<b>12317,80500</b>	<b>1539,65645</b>
1,12	-	0,143	-	7 926,93000	792,69300	976,42611	97,642611	3170,772	390,570444	11097,70200	1366,99655
1,12	24,59520	0,143	3,14028	232,33680	23,23368	32,71206	3,27120552	46,46736	6,54241104	278,80416	39,25447
1,12	13,87680	0,143	1,77177	226,22370	22,62237	31,99910	3,19991043	45,24474	6,39982086	271,46844	38,39893
1,12	19,48800	0,143	2,48820	558,19200	55,8192	79,17209	7,9172088	111,6384	15,8344176	669,83040	95,00651
	<b>0,00000</b>		<b>0,00000</b>	<b>5158,56000</b>	<b>515,856</b>	<b>669,57492</b>	<b>66,957492</b>	<b>1707,12600</b>	<b>217,11136</b>	<b>6865,68600</b>	<b>886,68628</b>
1,12	-	0,143	-	3377,07000	337,707	415,98189	41,598189	1350,828	166,392756	4727,89800	582,37465
1,12	-	0,143	-	349,59000	34,959	49,76373	4,976373	69,918	9,952746	419,50800	59,71648
1,12	-	0,143	-	326,37000	32,637	46,45839	4,645839	65,274	9,291678	391,64400	55,75007
1,12	-	0,143	-	406,35000	40,635	57,84345	5,784345	81,27	11,56869	487,62000	69,41214
1,12	-	0,143	-	350,88000	35,088	49,94736	4,994736	70,176	9,989472	421,05600	59,93683
1,12	-	0,143	-	348,30000	34,83	49,58010	4,95801	69,66	9,91602	417,96000	59,49612
	<b>597,69920</b>		<b>76,31338</b>	<b>7408,88780</b>	<b>740,88878</b>	<b>948,72286</b>	<b>94,87228642</b>	<b>2495,36956</b>	<b>314,59716</b>	<b>9904,25736</b>	<b>1263,32002</b>
1,12	-	0,143	-	5067,96000	506,796	624,26292	62,426292	2027,184	249,705168	7095,14400	873,96809
1,12	-	0,143	-	156,09000	15,609	22,21923	2,221923	31,218	4,443846	187,30800	26,66308
1,12	133,66080	0,143	17,06562	549,89220	54,98922	76,31568	7,63156758	109,97844	15,26313516	659,87064	91,57881
1,12	183,68000	0,143	23,45200	183,68000	18,368	23,45200	2,3452	36,736	4,6904	220,41600	28,14240
1,12	68,52160	0,143	8,74874	332,73940	33,27394	46,35984	4,63598366	66,54788	9,27196732	399,28728	55,63180
1,12	188,16000	0,143	24,02400	188,16000	18,816	24,02400	2,4024	37,632	4,8048	225,79200	28,82880
1,12	-	0,143	-	739,17000	73,917	105,21999	10,521999	147,834	21,043998	887,00400	126,26399
1,12	23,67680	0,143	3,02302	191,19620	19,11962	26,86921	2,68692118	38,23924	5,37384236	229,43544	32,24305
	<b>814,28704</b>		<b>103,96701</b>	<b>12265,63286</b>	<b>1226,563286</b>	<b>1606,89009</b>	<b>160,6890094</b>	<b>3779,77657</b>	<b>484,79257</b>	<b>16045,40943</b>	<b>2091,68266</b>
1,12	-	0,143	-	6633,25000	663,325	817,07275	81,707275	2653,3	326,8291	9286,55000	1143,90185
1,12	-	0,143	-	1033,29000	103,329	147,08763	14,708763	206,658	29,417526	1239,94800	176,50516
1,12	13,40416	0,143	1,71142	239,19544	23,919544	33,85255	3,385255016	47,839088	6,770510032	287,03453	40,62306
1,12	18,27840	0,143	2,33376	523,54560	52,35456	74,25796	7,42579584	104,70912	14,85159168	628,25472	89,10955
1,12	276,46080	0,143	35,29812	582,39720	58,23972	78,84781	7,88478108	116,47944	15,76956216	698,87664	94,61737
1,12	17,33760	0,143	2,21364	163,77840	16,37784	23,05932	2,30593176	32,75568	4,61186352	196,53408	27,67118
1,12	-	0,143	-	776,58000	77,658	110,54526	11,054526	155,316	22,109052	931,89600	132,65431
1,12	282,25120	0,143	36,03743	368,66830	36,86683	48,33880	4,83388037	73,73366	9,66776074	442,40196	58,00656
1,12	7,45920	0,143	0,95238	285,24780	28,52478	40,49526	4,04952642	57,04956	8,09905284	342,29736	48,59432
1,12	5,20128	0,143	0,66409	997,67052	99,767052	141,94093	14,19409343	199,534104	28,38818686	1197,20462	170,32912
1,12	119,19040	0,143	15,21806	385,67860	38,56786	53,15235	5,31523454	77,13572	10,63046908	462,81432	63,78281
1,12	42,87360	0,143	5,47404	217,95240	21,79524	30,39630	3,03963036	43,59048	6,07926072	261,54288	36,47556

Наименование муниципального образования	Наименование населенного пункта	Категория населенного пункта	Всего население (чел)	Население, проживающее в МКД (%)	Население, проживающее в МКД (чел.)	Норматив накопления (куб.м/год)	Количество отходов, производимых в МКД (куб.м)	Норматив накопления (т/год)	Количество отходов, производимых в МКД (т)	Население, проживающее в ИЖС (%)	Население, проживающее в ИЖС (чел.)
Межселенная территория Анадырского района	Краснено	село	49	42	21	1,29	26,54820	0,18363	3,77911	58	28
<b>МО Билибинский район</b>			<b>9357</b>		<b>8981</b>		<b>13636,49000</b>		<b>1720,67303</b>		<b>376</b>
Городское поселение г.Билибино	Билибино	город	7365	99,46	7 325	1,57	11 500,25000	0,19339	1 416,58175	0,54	40
	Кепервеем	село	364	90,93	331	1,29	426,99000	0,18363	60,78153	9,07	33
Сельское поселение Анюйск	Анюйск	село	388	81,19	315	1,29	406,35000	0,18363	57,84345	18,81	73
Сельское поселение Илирней	Илирней	село	216	80,56	174	1,29	224,46000	0,18363	31,95162	19,44	42
Сельское поселение Омолон	Омолон	село	668	80,54	538	1,29	694,02000	0,18363	98,79294	19,46	130
Сельское поселение Островное	Островное	село	356	83,71	298	1,29	384,42000	0,18363	54,72174	16,29	58
<b>МО Чукотский район</b>			<b>3829</b>		<b>2932</b>		<b>3782,69796</b>		<b>538,46266</b>		<b>897</b>
Сельское поселение Инчоун	Инчоун	село	355	43,1	153	1,29	197,37645	0,18363	28,09631	56,9	202
Сельское поселение Лаврентия	Лаврентия	село	1131	99,9	1 130	1,29	1 457,53101	0,18363	207,47784	0,1	1
Сельское поселение Лорино	Лорино	село	950	94,2	895	1,29	1 154,42100	0,18363	164,33049	5,8	55
Сельское поселение Нешкан	Нешкан	село	536	82,9	444	1,29	573,20376	0,18363	81,59489	17,1	92
Сельское поселение Уэлен	Уэлен	село	587	25,8	151	1,29	195,36534	0,18363	27,81003	74,2	436
Сельское поселение Энурмино	Энурмино	село	270	58,8	159	1,29	204,80040	0,18363	29,15310	41,2	111

Норматив накопления (куб.м/год)	Количество отходов, производимых в ИЖС (куб.м)	Норматив накопления (т/год)	Количество отходов, производимых в ИЖС(т)	Количество отходов, производимых в жилом фонде (куб.м)	в том числе КГО - 10% (куб.м)	Количество отходов, производимых в жилом фонде (т)	в том числе КГО - 10% (т)	Количество отходов, производимых объектами общественного назначения (куб.м)	Количество отходов, производимых объектами общественного назначения (т)	ИТОГО количество отходов, производимых ЖФ и ООИ (куб.м)	ИТОГО количество отходов, производимых ЖФ и ООИ (т)
1,12	31,83040	0,143	4,06406	58,37860	5,83786	7,84317	0,78431654	11,67572	1,56863308	70,05432	9,41180
	<b>421,12000</b>		<b>53,76800</b>	<b>14057,61000</b>	<b>1405,761</b>	<b>1774,44103</b>	<b>177,444103</b>	<b>5120,53200</b>	<b>639,34856</b>	<b>19178,14200</b>	<b>2413,78959</b>
1,12	44,80000	0,143	5,72000	11545,05000	1154,505	1422,30175	142,230175	4618,02	568,9207	16163,07000	1991,22245
1,12	36,96000	0,143	4,71900	463,95000	46,395	65,50053	6,550053	92,79	13,100106	556,74000	78,60064
1,12	81,76000	0,143	10,43900	488,11000	48,811	68,28245	6,828245	97,622	13,65649	585,73200	81,93894
1,12	47,04000	0,143	6,00600	271,50000	27,15	37,95762	3,795762	54,3	7,591524	325,80000	45,54914
1,12	145,60000	0,143	18,59000	839,62000	83,962	117,38294	11,738294	167,924	23,476588	1007,54400	140,85953
1,12	64,96000	0,143	8,29400	449,38000	44,938	63,01574	6,301574	89,876	12,603148	539,25600	75,61889
	<b>1004,27712</b>		<b>128,22467</b>	<b>4786,97508</b>	<b>478,697508</b>	<b>666,68732</b>	<b>66,66873241</b>	<b>1249,15456</b>	<b>174,86538</b>	<b>6036,12964</b>	<b>841,55270</b>
1,12	226,23440	0,143	28,88529	423,61085	42,361085	56,98159	5,698159315	84,72217	11,39631863	508,33302	68,37791
1,12	1,26672	0,143	0,16173	1458,79773	145,879773	207,63958	20,76395775	583,519092	83,05583099	2042,31682	290,69541
1,12	61,71200	0,143	7,87930	1216,13300	121,6133	172,20979	17,2209787	243,2266	34,4419574	1459,35960	206,65174
1,12	102,65472	0,143	13,10681	675,85848	67,585848	94,70170	9,470169672	135,171696	18,94033934	811,03018	113,64204
1,12	487,82048	0,143	62,28422	683,18582	68,318582	90,09425	9,009425098	136,637164	18,0188502	819,82298	108,11310
1,12	124,58880	0,143	15,90732	329,38920	32,93892	45,06042	4,50604188	65,87784	9,01208376	395,26704	54,07250

Наименование муниципального образования	Наименование населенного пункта	Всего население (чел)	ИТОГО количество отходов, производимых ЖФ и ООН (куб.м)	ИТОГО количество отходов, производимых ЖФ и ООН (т)	Бумага, картон	Тетра-Пак	Полимерные материалы на утилизацию	Пленка полиэтиленовая
					39,74	0,26	6,09	5,12
<b>Чукотский автономный округ</b>		<b>51921</b>	<b>111067,57441</b>	<b>14086,45009</b>	<b>5597,95527</b>	<b>36,62477</b>	<b>857,86481</b>	<b>721,22624</b>
<b>Городской округ Анадырь</b>		<b>15559</b>	<b>41275,39200</b>	<b>5119,74949</b>	<b>2034,58845</b>	<b>13,31135</b>	<b>311,79274</b>	<b>262,13117</b>
	Анадырь	15079	40532,35200	5013,97861	1992,55510	13,03634	305,35130	256,71570
	Тавайваам	480	743,04000	105,77088	42,03335	0,27500	6,44145	5,41547
<b>Городской округ Певек</b>		<b>5844</b>	<b>12151,54356</b>	<b>1524,43495</b>	<b>605,81045</b>	<b>3,96353</b>	<b>92,83809</b>	<b>78,05107</b>
	Певек	4890	10686,60600	1317,04854	523,39509	3,42433	80,20826	67,43289
	Айон	183	278,80416	39,25447	15,59972	0,10206	2,39060	2,00983
	Биллингс	177	271,46844	38,39893	15,25973	0,09984	2,33849	1,96602
	Рыткучи	435	669,83040	95,00651	37,75559	0,24702	5,78590	4,86433
	Янранай	159	244,83456	34,72652	13,80032	0,09029	2,11484	1,77800
<b>Городской округ Провиденский</b>		<b>3532</b>	<b>6865,68600</b>	<b>886,68628</b>	<b>352,36913</b>	<b>2,30538</b>	<b>53,99919</b>	<b>45,39834</b>
	Провидения	2151	4727,89800	582,37465	231,43568	1,51417	35,46662	29,81758
	Новое Чаплино	271	419,50800	59,71648	23,73133	0,15526	3,63673	3,05748
	Нунлигран	253	391,64400	55,75007	22,15508	0,14495	3,39518	2,85440
	Сиреники	315	487,62000	69,41214	27,58438	0,18047	4,22720	3,55390
	Энмелен	272	421,05600	59,93683	23,81890	0,15584	3,65015	3,06877
	Япракыннот	270	417,96000	59,49612	23,64376	0,15469	3,62331	3,04620
<b>Городской округ Эгвекинот</b>		<b>5113</b>	<b>9904,25736</b>	<b>1263,32002</b>	<b>502,04338</b>	<b>3,28463</b>	<b>76,93619</b>	<b>64,68199</b>
	Эгвекинот	3228	7095,14400	873,96809	347,31492	2,27232	53,22466	44,74717
	Мыс Шмидта	121	187,30800	26,66308	10,59591	0,06932	1,62378	1,36515
	Амгуэма	442	659,87064	91,57881	36,39342	0,23810	5,57715	4,68884
	Банкарем	164	220,41600	28,14240	11,18379	0,07317	1,71387	1,44089
	Конергино	266	399,28728	55,63180	22,10808	0,14464	3,38798	2,84835
	Нутэпэльмен	168	225,79200	28,82880	11,45657	0,07495	1,75567	1,47603
	Рыркайпий	573	887,00400	126,26399	50,17731	0,32829	7,68948	6,46472
	Уэлькаль	151	229,43544	32,24305	12,81339	0,08383	1,96360	1,65084
<b>МО Анадырский район</b>		<b>8687</b>	<b>15656,42385</b>	<b>2036,91706</b>	<b>809,47084</b>	<b>5,29598</b>	<b>124,04825</b>	<b>104,29015</b>
Городское поселение пгт. Угольные копи	Угольные Копи	4225	9286,55000	1143,90185	454,58660	2,97414	69,66362	58,56777
Городское поселение пгт. Беринговский	Беринговский	801	1239,94800	176,50516	70,14315	0,45891	10,74916	9,03706
Сельское поселение Алькатваам	Алькатваам	187	287,03453	40,62306	16,14360	0,10562	2,47394	2,07990
Сельское поселение Ваеги	Ваеги	408	628,25472	89,10955	35,41214	0,23168	5,42677	4,56241
Сельское поселение Канчалан	Канчалан	484	698,87664	94,61737	37,60094	0,24601	5,76220	4,84441
Сельское поселение Ламутское	Ламутское	129	196,53408	27,67118	10,99653	0,07195	1,68517	1,41676
Сельское поселение Марково	Марково	602	931,89600	132,65431	52,71682	0,34490	8,07865	6,79190
Сельское поселение Мейныпильгыно	Мейныпильгыно	319	442,40196	58,00656	23,05181	0,15082	3,53260	2,96994
Сельское поселение Снежное	Снежное	222	342,29736	48,59432	19,31138	0,12635	2,95939	2,48803
Сельское поселение Усть-Белая	Усть-Белая	774	1197,20462	170,32912	67,68879	0,44286	10,37304	8,72085
Сельское поселение Хатырка	Хатырка	313	462,81432	63,78281	25,34729	0,16584	3,88437	3,26568
Сельское поселение Чуванское	Чуванское	174	261,54288	36,47556	14,49539	0,09484	2,22136	1,86755
Межселенная территория Анадырского района	Краснено	49	70,05432	9,41180	3,74025	0,02447	0,57318	0,48188
<b>МО Билибинский район</b>		<b>9357</b>	<b>19178,14200</b>	<b>2413,78959</b>	<b>959,23998</b>	<b>6,27585</b>	<b>146,99979</b>	<b>123,58603</b>

ПЭТ	Стекло	Текстиль	Дерево	Пищевые отходы	Железо	Алюминий	Прочие отходы	Итого отходы, подлежащие транспортированию
2,34	5,95	4,1	12,1	3,9	3,2	2,2	15	24,48
<b>329,62293</b>	<b>838,14378</b>	<b>577,54445</b>	<b>1704,46046</b>	<b>549,37155</b>	<b>450,76640</b>	<b>309,90190</b>	<b>2112,96751</b>	<b>3448,36298</b>
<b>119,802138</b>	<b>304,62509</b>	<b>209,9097289</b>	<b>619,4896878</b>	<b>199,67023</b>	<b>163,83198</b>	<b>112,6344887</b>	<b>767,9624229</b>	<b>1253,31467</b>
117,3270994	298,33173	205,5731228	606,6914113	195,54517	160,44732	110,3075293	752,0967909	1227,42196
2,475038592	6,29337	4,33660608	12,79827648	4,12506	3,38467	2,32695936	15,865632	25,89271
<b>35,67177792</b>	<b>90,70388</b>	<b>62,50183312</b>	<b>184,4566294</b>	<b>59,45296</b>	<b>48,78192</b>	<b>33,53756899</b>	<b>228,6652431</b>	<b>373,18168</b>
30,81893586	78,36439	53,99899019	159,3628735	51,36489	42,14555	28,97506791	197,5572812	322,41348
0,91855451	2,33564	1,609433116	4,749790415	1,53092	1,25614	0,863598257	5,888169936	9,60949
0,898534849	2,28474	1,574355932	4,646269944	1,49756	1,22877	0,844776354	5,759838774	9,40006
2,223152231	5,65289	3,89526673	11,49578718	3,70525	3,04021	2,090143123	14,25097584	23,25759
0,812600471	2,06623	1,423787149	4,201908417	1,35433	1,11125	0,763983348	5,208977376	8,50105
<b>20,748459</b>	<b>52,75783</b>	<b>36,35413756</b>	<b>107,2890401</b>	<b>34,58076</b>	<b>28,37396</b>	<b>19,5070982</b>	<b>133,0029423</b>	<b>217,06080</b>
13,62756672	34,65129	23,87736049	70,46733217	22,71261	18,63599	12,81224221	87,3561969	142,56531
1,397365538	3,55313	2,448375516	7,225693596	2,32894	1,91093	1,313762472	8,9574714	14,61859
1,304551591	3,31713	2,285752788	6,745758228	2,17425	1,78400	1,226501496	8,3625102	13,64762
1,624244076	4,13002	2,84589774	8,39886894	2,70707	2,22119	1,52706708	10,411821	16,99209
1,402521869	3,56624	2,457410112	7,252356672	2,33754	1,91798	1,318610304	8,9905248	14,67254
1,392209208	3,54002	2,43934092	7,19903052	2,32035	1,90388	1,30891464	8,924418	14,56465
<b>29,56168849</b>	<b>75,16754</b>	<b>51,79612086</b>	<b>152,8617225</b>	<b>49,26948</b>	<b>40,42624</b>	<b>27,79304046</b>	<b>189,4980032</b>	<b>309,26074</b>
20,45085326	52,00110	35,83269161	105,7501386	34,08476	27,96698	19,22729794	131,0952132	213,94739
0,623915978	1,58645	1,093186116	3,226232196	1,03986	0,85322	0,586587672	3,9994614	6,52712
2,142944176	5,44894	3,754731249	11,08103613	3,57157	2,93052	2,014733841	13,73682164	22,41849
0,65853216	1,67447	1,1538384	3,4052304	1,09755	0,90056	0,6191328	4,22136	6,88926
1,301784212	3,31009	2,280903961	6,731448274	2,16964	1,78022	1,223899686	8,344770588	13,61867
0,67459392	1,71531	1,1819808	3,4882848	1,12432	0,92252	0,6342336	4,32432	7,05729
2,954577319	7,51271	5,176823508	15,27794255	4,92430	4,04045	2,777807736	18,9395982	30,90942
0,754487467	1,91846	1,321965221	3,901409553	1,25748	1,03178	0,709347192	4,836458124	7,89310
<b>47,6638592</b>	<b>121,19657</b>	<b>83,51359945</b>	<b>246,4669642</b>	<b>79,43977</b>	<b>65,18135</b>	<b>44,81217531</b>	<b>305,537559</b>	<b>498,63730</b>
26,76730329	68,06216	46,89997585	138,4121239	44,61217	36,60486	25,1658407	171,5852775	280,02717
4,13022065	10,50206	7,236711396	21,35712388	6,88370	5,64816	3,883113432	26,4757734	43,20846
0,950579608	2,41707	1,665545468	4,915390283	1,58430	1,29994	0,893707324	6,093459029	9,94453
2,085163472	5,30202	3,653491553	10,78225556	3,47527	2,85151	1,960410102	13,36643251	21,81402
2,214046527	5,62973	3,879312291	11,44870213	3,69008	3,02776	2,081582205	14,19260594	23,16233
0,647505638	1,64644	1,134518426	3,348212916	1,07918	0,88548	0,608765985	4,150677168	6,77391
3,104110901	7,89293	5,438826792	16,05117175	5,17352	4,24494	2,918394864	19,8981468	32,47378
1,357353608	3,45139	2,378269142	7,018794297	2,26226	1,85621	1,276144418	8,700984666	14,20001
1,137107019	2,89136	1,992366999	5,879912362	1,89518	1,55502	1,069074975	7,289147556	11,89589
3,985701435	10,13458	6,983493967	20,60982366	6,64284	5,45053	3,747240665	25,54936817	41,69657
1,492517859	3,79508	2,615095394	7,717720552	2,48753	2,04105	1,403221919	9,567422172	15,61403
0,853528205	2,17030	1,495498137	4,413543283	1,42255	1,16722	0,802462415	5,471334648	8,92922
0,220236084	0,56000	0,385883738	1,138827616	0,36706	0,30118	0,207059567	1,411769772	2,30401
<b>56,48267631</b>	<b>143,62048</b>	<b>98,96537303</b>	<b>292,0685399</b>	<b>94,13779</b>	<b>77,24127</b>	<b>53,10337089</b>	<b>362,0684379</b>	<b>590,89569</b>



Наименование муниципального образования	Наименование населенного пункта	Всего население (чел)	ИТОГО количество отходов, производимых ЖФ и ООН (куб.м)	ИТОГО количество отходов, производимых ЖФ и ООН (т)	Бумага, картон	Тетра-Пак	Полимерные материалы на утилизацию	Пленка полиэтиленовая
					39,74	0,26	6,09	5,12
Городское поселение г.Билибино	Билибино	7365	16163,07000	1991,22245	791,31180	5,17718	121,26545	101,95059
	Кепервеем	364	556,74000	78,60064	31,23589	0,20436	4,78678	4,02435
Сельское поселение Анюйск	Анюйск	388	585,73200	81,93894	32,56253	0,21304	4,99008	4,19527
Сельское поселение Илирней	Илирней	216	325,80000	45,54914	18,10123	0,11843	2,77394	2,33212
Сельское поселение Омолон	Омолон	668	1007,54400	140,85953	55,97758	0,36623	8,57835	7,21201
Сельское поселение Островное	Островное	356	539,25600	75,61889	30,05095	0,19661	4,60519	3,87169
<b>МО Чукотский район</b>		<b>3829</b>	<b>6036,12964</b>	<b>841,55270</b>	<b>334,43304</b>	<b>2,18804</b>	<b>51,25056</b>	<b>43,08750</b>
Сельское поселение Инчоун	Инчоун	355	508,33302	68,37791	27,17338	0,17778	4,16421	3,50095
Сельское поселение Лаврентия	Лаврентия	1131	2042,31682	290,69541	115,52236	0,75581	17,70335	14,88360
Сельское поселение Лорино	Лорино	950	1459,35960	206,65174	82,12340	0,53729	12,58509	10,58057
Сельское поселение Нешкан	Нешкан	536	811,03018	113,64204	45,16135	0,29547	6,92080	5,81847
Сельское поселение Уэлен	Уэлен	587	819,82298	108,11310	42,96415	0,28109	6,58409	5,53539
Сельское поселение Энурмино	Энурмино	270	395,26704	54,07250	21,48841	0,14059	3,29302	2,76851

ПЭТ	Стекло	Текстиль	Дерево	Пищевые отходы	Железо	Аллюминий	Прочие отходы	Итого отходы, подлежащие транспортированию
2,34	5,95	4,1	12,1	3,9	3,2	2,2	15	24,48
46,59460533	118,47774	81,64012045	240,9379165	77,65768	63,71912	43,8068939	298,6833675	487,45126
1,839254882	4,67674	3,222626076	9,510676956	3,06542	2,51522	1,729213992	11,7900954	19,24144
1,917371196	4,87537	3,35949654	9,91461174	3,19562	2,62205	1,80265668	12,290841	20,05865
1,06584997	2,71017	1,867514904	5,511446424	1,77642	1,45757	1,002081168	6,8323716	11,15043
3,296112955	8,38114	5,775240648	17,04400289	5,49352	4,50750	3,098909616	21,1289292	34,48241
1,769481979	4,49932	3,100374408	9,149885448	2,94914	2,41980	1,663615536	11,3428332	18,51150
<b>19,69233328</b>	<b>50,07239</b>	<b>34,50366088</b>	<b>101,8278772</b>	<b>32,82056</b>	<b>26,92969</b>	<b>18,5141595</b>	<b>126,2329057</b>	<b>206,01210</b>
1,600043136	4,06849	2,803494383	8,273727325	2,66674	2,18809	1,504314059	10,25668677	16,73891
6,802272558	17,29638	11,91851175	35,17414442	11,33712	9,30225	6,395298986	43,60431127	71,16224
4,835650819	12,29578	8,47272152	25,00486107	8,05942	6,61286	4,546338377	30,99776166	50,58835
2,659223644	6,76170	4,659323479	13,75068636	4,43204	3,63655	2,500124793	17,04630541	27,81957
2,529846568	6,43273	4,432637148	13,08168524	4,21641	3,45962	2,378488226	16,21696518	26,46609
1,26529656	3,21731	2,216972605	6,54277281	2,10883	1,73032	1,189595056	8,110875384	13,23695

ПРИЛОЖЕНИЕ 4.3.

Количество отходов по видам отходов и классам опасности

№ строки	Код ФККО	Вид отходов	Класс опасности	Наличие отходов на начало отчетного года	Образование отходов за отчетный год	Поступление отходов из других хозяйствующих субъектов		
						всего	из других субъектов РФ	по импорту из других государств
А	Б	В	Г	1	2	3	4	5
				12857 474	26195 976	6 373	0	0
1	1 11 210 01 23 5	ботва от корнеплодов, другие подобные растительные остатки при выращивании овощей	5	0	1	0	0	0
2	1 12 110 01 33 4	навоз крупного рогатого скота свежий	4	15	21	0	0	0
3	1 12 510 01 33 3	навоз свиней свежий	3	0	67	0	0	0
4	1 12 510 02 29 4	навоз свиней перепревший	4	0	33	0	0	0
5	1 79 351 11 61 4	отходы сетей и сетепопивочного материала из полиамидного волокна	4	0	0	0	0	0
6	2 00 110 01 20 5	скальные вскрышные породы силикатные практически неопасные	5	0	575 237	0	0	0
7	2 00 110 03 20 5	скальные вскрышные породы кремнистые практически неопасные	5	4938 644	12524 609	0	0	0
8	2 00 110 99 20 5	скальные вскрышные породы в смеси практически неопасные	5	180	3757 312	0	0	0
9	2 00 120 01 40 5	гравийно-галечные вскрышные породы практически неопасные	5	0	160 311	0	0	0
10	2 00 120 02 40 5	песчаные вскрышные породы практически неопасные	5	0	391 000	0	0	0
11	2 00 130 01 39 5	глинистые вскрышные породы практически неопасные	5	0	96 967	0	0	0
12	2 00 130 02 39 5	суглинистые вскрышные породы практически неопасные	5	0	426 236	0	0	0
13	2 11 111 11 20 5	вскрышная порода при добыче угля открытым способом	5	4608 200	5907 000	0	0	0
14	2 11 289 21 39 4	осадок (ил) биологической очистки хозяйственно-бытовых и смешанных сточных вод при добыче угля	4	0	0	0	0	0
15	2 22 411 01 39 5	отходы (хвосты) цианирования руд серебряных и золотосодержащих	5	0	200 590	0	0	0
16	2 22 411 02 20 5	отходы (хвосты) цианирования руд серебряных и золотосодержащих обезвоженные	5	116 113	696 787	0	0	0
17	2 22 411 08 39 5	отходы (хвосты) флотации руд серебряных и золотосодержащих	5	0	677 957	0	0	0
18	2 22 411 81 39 5	отходы (осадок) механической очистки дождевых, талых и дренажных вод при добыче руд серебряных и золотосодержащих	5	0	0	0	0	0
19	2 22 412 11 40 5	отходы промывки песков золотосодержащих	5	0	144 026	0	0	0
20	2 90 101 12 39 5	шламы буровые при бурении, связанном с геолого-разведочными работами в области изучения недр, практически неопасные	5	0	49	0	0	0
21	2 99 101 01 20 5	скальные породы силикатные при проходке подземных горных выработок, не содержащие полезные ископаемые	5	1277 047	0	0	0	0
22	2 99 101 99 20 5	скальные породы в смеси при проходке подземных горных выработок, не содержащие полезные ископаемые	5	0	559 278	0	0	0
23	3 01 129 21 20 5	отходы мясной и/или рыбной продукции при очистке термокамеры для копчения	5	0	3	0	0	0
24	3 01 159 61 52 5	отходы тары бумажной и полимерной в смеси при фасовке молочной продукции	5	0	33	0	0	0
25	3 03 111 01 23 5	обрезки и обрывки хлопчатобумажных тканей	5	0	2	0	0	0
26	3 03 111 09 23 5	обрезки и обрывки смешанных тканей	5	0	1	0	0	0
27	3 05 220 04 21 5	обрезь натуральной чистой древесины	5	0	23	0	0	0
28	3 05 230 01 43 5	опилки натуральной чистой древесины	5	0	35	0	0	0
29	3 05 291 11 20 5	опилки и стружка натуральной чистой древесины несортированные	5	0	16	0	0	0

№ строки	Поступление отходов с собственных объектов		Образование после обработки других видов отходов за отчетный год	Обработано отходов	Утилизировано отходов			Обезврежено отходов	Передача ТКО региональному оператору	Передача отходов (за исключением ТКО) другим хозяйствующим субъектам	
	всего	из других субъектов РФ			всего	из них				всего	из них в другие субъекты РФ
						для повторного применения (рециклинг)	предварительно прошедших обработку				
А	6	7	8	9	10	11	12	13	14	15	16
	25 521	380	10	10	18252 390	17721 750	0	1 460	3 535	680	0
1	0	0	0	0	0	0	0	1	0	0	0
2	0	0	0	0	0	0	0	36	0	0	0
3	0	0	0	0	67	67	0	0	0	0	0
4	0	0	0	0	33	33	0	0	0	0	0
5	0	0	0	0	0	0	0	0	0	0	0
6	0	0	0	0	575 237	575 237	0	0	0	0	0
7	0	0	0	0	11688 246	11688 246	0	0	0	0	0
8	0	0	0	0	2170 288	2170 288	0	0	0	0	0
9	0	0	0	0	55 000	54 999	0	0	0	0	0
10	0	0	0	0	391 000	391 000	0	0	0	0	0
11	0	0	0	0	0	0	0	0	0	0	0
12	0	0	0	0	0	0	0	0	0	0	0
13	0	0	0	0	2361 400	2361 400	0	0	0	0	0
14	0	0	0	0	0	0	0	0	0	0	0
15	0	0	0	0	0	0	0	0	0	0	0
16	0	0	0	0	0	0	0	0	0	0	0
17	0	0	0	0	0	0	0	0	0	0	0
18	0	0	0	0	0	0	0	0	0	0	0
19	0	0	0	0	0	0	0	0	0	0	0
20	0	0	0	0	49	49	0	0	0	0	0
21	0	0	0	0	479 000	479 000	0	0	0	0	0
22	0	0	0	0	528 933	0	0	0	0	0	0
23	0	0	0	0	0	0	0	0	3	0	0
24	0	0	0	0	0	0	0	0	33	0	0
25	0	0	0	0	0	0	0	0	2	0	0
26	0	0	0	0	0	0	0	0	0	0	0
27	3	3	0	0	0	0	0	0	0	0	0
28	0	0	0	0	35	35	0	0	0	0	0
29	2	2	0	0	1	1	0	0	0	0	0

№ строки									Передача отходов (кроме ТКО) на собственные объекты	Размещение отходов на эксплуатируемых объектах		Наличие отходов на конец отчетного года	Количество уникальных ИНН	Количество отчетов	
	для утилизации		для обезвреживания		для хранения		для захоронения			всего	из них в другие субъекты РФ				хранение
	всего	из них в другие субъекты РФ	всего	из них в другие субъекты РФ	всего	из них в другие субъекты РФ	всего	из них в другие субъекты РФ							
А	17	18	19	20	21	22	23	24	25	26	27	28	29		
	1 461	1 347	265	143	498	6	16 389	4	416	380	273 009	8848 227	11960 022		
1	0	0	0	0	0	0	0	0	0	0	0	0	0	1	1
2	0	0	0	0	0	0	0	0	0	0	0	0	0	1	1
3	0	0	0	0	0	0	0	0	0	0	0	0	0	1	1
4	0	0	0	0	0	0	0	0	0	0	0	0	0	1	1
5	0	0	0	0	0	0	0	0	0	0	0	0	0	1	1
6	0	0	0	0	0	0	0	0	0	0	0	0	0	2	2
7	0	0	0	0	0	0	0	0	0	0	63 283	0	5775 007	2	2
8	0	0	0	0	0	0	0	0	0	0	0	1587 024	180	2	2
9	0	0	0	0	0	0	0	0	0	0	0	105 311	0	3	3
10	0	0	0	0	0	0	0	0	0	0	0	0	0	1	1
11	0	0	0	0	0	0	0	0	0	0	0	96 967	0	1	1
12	0	0	0	0	0	0	0	0	0	0	0	426 236	0	2	2
13	0	0	0	0	0	0	0	0	0	0	0	5153 800	3000 000	1	1
14	0	0	0	0	0	0	0	0	0	0	0	0	0	1	1
15	0	0	0	0	0	0	0	0	0	0	0	200 590	0	3	3
16	0	0	0	0	0	0	0	0	0	0	182 328	393 962	418 938	2	2
17	0	0	0	0	0	0	0	0	0	0	0	677 957	0	1	1
18	0	0	0	0	0	0	0	0	0	0	0	0	0	1	1
19	0	0	0	0	0	0	0	0	0	0	0	144 026	0	2	2
20	0	0	0	0	0	0	0	0	0	0	0	0	0	1	1
21	0	0	0	0	0	0	0	0	0	0	0	0	798 047	1	1
22	0	0	0	0	0	0	0	0	0	0	0	30 345	0	1	1
23	0	0	0	0	0	0	0	0	0	0	0	0	0	1	1
24	0	0	0	0	0	0	0	0	0	0	0	0	0	1	1
25	0	0	0	0	0	0	0	0	0	0	0	0	0	1	1
26	0	0	0	0	0	0	0	0	0	0	0	1	0	1	1
27	0	0	0	0	0	0	0	0	3	3	0	23	0	3	4
28	0	0	0	0	0	0	0	0	0	0	0	0	0	1	1
29	0	0	0	0	0	0	0	0	2	2	1	15	1	10	15

№ строки	Код ФККО	Вид отходов	Класс опасности	Наличие отходов на начало отчетного года	Образование отходов за отчетный год	Поступление отходов из других хозяйствующих субъектов		
						всего	из других субъектов РФ	по импорту из других государств
30	3 05 291 91 20 5	прочие несортированные древесные отходы из натуральной чистой древесины	5	0	8	0	0	0
31	3 06 121 12 29 5	срыв бумаги	5	0	0	0	0	0
32	3 08 110 01 42 4	пыль угольная газоочистки при измельчении углей	4	5	0	5	0	0
33	3 13 121 02 49 4	отходы зачистки оборудования производства ацетилен	4	0	0	0	0	0
34	3 31 151 02 20 5	обрезки вулканизированной резины	5	0	0	0	0	0
35	3 35 792 11 20 4	отходы разнородных пластмасс в смеси	4	0	0	0	0	0
36	3 42 410 01 21 5	отходы керамзита в кусковой форме	5	0	0	0	0	0
37	3 46 200 01 20 5	бой бетонных изделий	5	0	11	0	0	0
38	3 46 200 02 20 5	бой железобетонных изделий	5	0	0	0	0	0
39	3 61 211 01 31 3	смазочно-охлаждающие масла, отработанные при металлообработке	3	0	0	0	0	0
40	3 61 212 02 22 5	стружка стальная незагрязненная	5	0	4	0	0	0
41	3 61 212 03 22 5	стружка черных металлов несортированная незагрязненная	5	67	8	1	0	0
42	3 61 212 05 22 5	стружка бронзы незагрязненная	5	1	0	0	0	0
43	3 61 212 06 22 5	стружка латуни незагрязненная	5	0	0	0	0	0
44	3 61 213 01 43 5	опилки чугунные незагрязненные	5	0	0	0	0	0
45	3 61 221 01 42 4	пыль (порошок) от шлифования черных металлов с содержанием металла 50% и более	4	0	0	0	0	0
46	3 61 221 02 42 4	пыль (порошок) абразивные от шлифования черных металлов с содержанием металла менее 50%	4	0	1	0	0	0
47	3 61 222 01 31 3	эмульсии и эмульсионные смеси для шлифовки металлов отработанные, содержащие масла или нефтепродукты в количестве 15% и более	3	1	0	0	0	0
48	3 61 401 01 20 4	окалина при термической резке черных металлов	4	0	0	0	0	0
49	4 02 110 01 62 4	спецодежда из хлопчатобумажного и смешанных волокон, утратившая потребительские свойства, незагрязненная	4	0	1	0	0	0
50	4 02 121 11 60 4	спецодежда из брезентовых хлопчатобумажных огнезащитных тканей, утратившая потребительские свойства, незагрязненная	4	0	0	0	0	0
51	4 02 131 01 62 5	спецодежда из натуральных волокон, утратившая потребительские свойства, пригодная для изготовления ветоши	5	0	1	0	0	0
52	4 02 140 01 62 4	спецодежда из синтетических и искусственных волокон, утратившая потребительские свойства, незагрязненная	4	0	0	0	0	0
53	4 02 191 06 72 4	обувь валяная специальная, утратившая потребительские свойства, незагрязненная	4	0	0	0	0	0
54	4 02 312 01 62 4	спецодежда из натуральных, синтетических, искусственных и шерстяных волокон, загрязненная нефтепродуктами (содержание нефтепродуктов менее 15%)	4	0	3	0	0	0
55	4 03 101 00 52 4	обувь кожаная рабочая, утратившая потребительские свойства	4	0	3	0	0	0
56	4 04 140 00 51 5	тара деревянная, утратившая потребительские свойства, незагрязненная	5	0	137	1	0	0
57	4 05 122 01 60 5	использованные книги, журналы, брошюры, проспекты, каталоги	5	0	0	4	0	0
58	4 05 122 02 60 5	отходы бумаги и картона от канцелярской деятельности и делопроизводства	5	0	43	46	0	0
59	4 05 182 01 60 5	отходы упаковочной бумаги незагрязненные	5	0	13	8	0	0
60	4 05 183 01 60 5	отходы упаковочного картона незагрязненные	5	0	10	373	0	0
61	4 05 184 01 60 5	отходы упаковочного гофрокартона незагрязненные	5	0	2	0	0	0

№ строки	Поступление отходов с собственных объектов		Образование после обработки других видов отходов за отчетный год	Обработано отходов	Утилизировано отходов			Обезврежено отходов	Передача ТКО региональному оператору	Передача отходов (за исключением ТКО) другим хозяйствующим субъектам	
	всего	из других субъектов РФ			всего	из них				всего	из них в другие субъекты РФ
						для повторного применения (рециклинг)	предварительно прошедших обработку				
30	0	0	0	0	6	0	0	2	0	0	0
31	0	0	0	0	0	0	0	0	0	0	0
32	0	0	0	0	0	0	0	0	0	0	0
33	0	0	0	0	0	0	0	0	0	0	0
34	0	0	0	0	0	0	0	0	0	0	0
35	0	0	0	0	0	0	0	0	0	0	0
36	0	0	0	0	0	0	0	0	0	0	0
37	0	0	0	0	0	0	0	0	0	0	0
38	0	0	0	0	0	0	0	0	0	0	0
39	0	0	0	0	0	0	0	0	0	0	0
40	0	0	0	0	0	0	0	0	0	0	0
41	0	0	0	0	0	0	0	0	0	1	0
42	0	0	0	0	0	0	0	0	0	0	0
43	0	0	0	0	0	0	0	0	0	0	0
44	0	0	0	0	0	0	0	0	0	0	0
45	0	0	0	0	0	0	0	0	0	0	0
46	0	0	0	0	0	0	0	0	0	0	0
47	0	0	0	0	0	0	0	0	0	0	0
48	0	0	0	0	0	0	0	0	0	0	0
49	0	0	0	0	0	0	0	0	0	0	0
50	0	0	0	0	0	0	0	0	0	0	0
51	0	0	0	0	0	0	0	0	0	0	0
52	0	0	0	0	0	0	0	0	0	0	0
53	0	0	0	0	0	0	0	0	0	0	0
54	0	0	0	0	0	0	0	3	0	0	0
55	0	0	0	0	0	0	0	2	0	0	0
56	0	0	0	0	10	5	0	17	0	0	0
57	0	0	0	0	0	0	0	4	0	0	0
58	0	0	0	0	0	0	0	58	17	0	0
59	0	0	0	0	0	0	0	13	0	0	0
60	0	0	0	0	0	0	0	380	1	0	0
61	0	0	0	0	0	0	0	0	0	0	0

№ строки									Передача отходов (кроме ТКО) на собственные объекты		Размещение отходов на эксплуатируемых объектах		Наличие отходов на конец отчетного года	Количество уникальных ИНН	Количество отчетов
	для утилизации		для обезвреживания		для хранения		для захоронения		всего	из них в другие субъекты РФ	хранение	захоронение			
	всего	из них в другие субъекты РФ	всего	из них в другие субъекты РФ	всего	из них в другие субъекты РФ	всего	из них в другие субъекты РФ							
30	0	0	0	0	0	0	0	0	0	0	0	0	0	4	4
31	0	0	0	0	0	0	0	0	0	0	0	0	0	1	8
32	0	0	0	0	5	0	0	0	0	0	0	0	5	2	2
33	0	0	0	0	0	0	0	0	0	0	0	0	0	1	1
34	0	0	0	0	0	0	0	0	0	0	0	0	0	1	1
35	0	0	0	0	0	0	0	0	0	0	0	0	0	1	1
36	0	0	0	0	0	0	0	0	0	0	0	0	0	1	1
37	0	0	0	0	0	0	0	0	0	0	11	0	0	1	1
38	0	0	0	0	0	0	0	0	0	0	0	0	0	2	2
39	0	0	0	0	0	0	0	0	0	0	0	0	0	1	1
40	4	4	0	0	0	0	0	0	0	0	0	0	0	3	4
41	0	0	0	0	0	0	0	0	0	0	9	0	74	10	15
42	0	0	0	0	0	0	0	0	0	0	0	0	1	2	2
43	0	0	0	0	0	0	0	0	0	0	0	0	0	2	2
44	0	0	0	0	0	0	0	0	0	0	0	0	0	1	1
45	0	0	0	0	0	0	0	0	0	0	0	0	0	1	1
46	0	0	0	0	0	0	0	0	0	0	0	1	0	2	5
47	0	0	0	0	0	0	0	0	0	0	0	0	1	1	1
48	0	0	0	0	0	0	0	0	0	0	0	0	0	1	1
49	0	0	0	0	0	0	0	0	0	0	0	1	0	9	17
50	0	0	0	0	0	0	0	0	0	0	0	0	0	1	1
51	0	0	0	0	0	0	0	0	0	0	1	0	1	1	1
52	0	0	0	0	0	0	0	0	0	0	0	0	0	1	1
53	0	0	0	0	0	0	0	0	0	0	0	0	0	1	1
54	0	0	0	0	0	0	0	0	0	0	0	0	0	4	6
55	0	0	0	0	0	0	0	0	0	0	0	1	0	11	19
56	0	0	1	0	0	0	0	0	0	0	0	110	0	9	12
57	0	0	0	0	0	0	0	0	0	0	0	0	0	1	1
58	13	0	0	0	0	0	0	0	0	0	0	0	0	21	34
59	0	0	8	0	0	0	0	0	0	0	0	0	0	7	9
60	3	0	0	0	0	0	0	0	0	0	0	0	1	8	10
61	0	0	0	0	2	0	0	0	0	0	0	0	0	2	2



№ строки	Код ФККО	Вид отходов	Класс опасности	Наличие отходов на начало отчетного года	Образование отходов за отчетный год	Поступление отходов из других хозяйствующих субъектов		
						всего	из других субъектов РФ	по импорту из других государств
62	4 05 510 01 29 4	отходы от резки денежных знаков (банкнот)	4	0	0	0	0	0
63	4 05 811 01 60 5	отходы упаковочных материалов из бумаги и картона несортированные незагрязненные	5	0	4	0	0	0
64	4 05 913 01 60 5	отходы упаковочных материалов из бумаги и картона, загрязненные пищевыми продуктами	5	0	0	0	0	0
65	4 05 919 81 60 4	отходы упаковки из бумаги и картона, загрязненной взрывчатыми веществами	4	0	6	0	0	0
66	4 06 110 01 31 3	отходы минеральных масел моторных	3	937	227	3	0	0
67	4 06 120 01 31 3	отходы минеральных масел гидравлических, не содержащих галогены	3	17	151	0	0	0
68	4 06 130 01 31 3	отходы минеральных масел промышленных	3	6	8	0	0	0
69	4 06 140 01 31 3	отходы минеральных масел трансформаторных, не содержащих галогены	3	4	3	4	0	0
70	4 06 150 01 31 3	отходы минеральных масел трансмиссионных	3	15	149	1	0	0
71	4 06 166 01 31 3	отходы минеральных масел компрессорных	3	0	2	0	0	0
72	4 06 170 01 31 3	отходы минеральных масел турбинных	3	8	6	5	0	0
73	4 06 190 01 31 3	отходы прочих минеральных масел	3	0	1	0	0	0
74	4 06 312 11 32 3	нефтяные промывочные жидкости на основе керосина отработанные	3	1	0	0	0	0
75	4 06 350 01 31 3	всплывшие нефтепродукты из нефтеловушек и аналогичных сооружений	3	1	5	0	0	0
76	4 06 910 01 10 3	остатки дизельного топлива, утратившего потребительские свойства	3	123	0	0	0	0
77	4 06 910 02 31 3	остатки керосина авиационного, утратившего потребительские свойства	3	0	0	0	0	0
78	4 13 100 01 31 3	отходы синтетических и полусинтетических масел моторных	3	1	3	0	0	0
79	4 13 200 01 31 3	отходы синтетических и полусинтетических масел промышленных	3	0	1	0	0	0
80	4 13 500 01 31 3	отходы прочих синтетических масел	3	0	0	0	0	0
81	4 14 121 21 32 3	отходы растворителей на основе бензина, загрязненные лакокрасочными материалами	3	0	0	0	0	0
82	4 31 110 02 51 5	шланги и рукава из вулканизированной резины, утратившие потребительские свойства, незагрязненные	5	0	0	0	0	0
83	4 31 120 01 51 5	ленты конвейерные, приводные ремни, утратившие потребительские свойства, незагрязненные	5	0	12	0	0	0
84	4 31 141 01 20 4	резиновые перчатки, утратившие потребительские свойства, незагрязненные	4	0	0	0	0	0
85	4 31 141 02 20 4	резиновая обувь отработанная, утратившая потребительские свойства, незагрязненная	4	0	0	0	0	0
86	4 31 141 11 20 5	резиновые перчатки, утратившие потребительские свойства, незагрязненные практически неопасные	5	0	0	0	0	0
87	4 31 141 12 20 5	резиновая обувь, утратившая потребительские свойства, незагрязненная практически неопасная	5	0	0	0	0	0
88	4 31 141 91 52 4	обувь комбинированная из резины, кожи и полимерных материалов специальная, утратившая потребительские свойства, незагрязненная	4	0	0	0	0	0
89	4 31 199 91 72 5	отходы прочих изделий из вулканизированной резины незагрязненные в смеси	5	0	3	0	0	0
90	4 31 300 01 52 5	резинометаллические изделия отработанные незагрязненные	5	0	19	0	0	0
91	4 33 202 02 51 4	отходы резинотехнических изделий, загрязненные нефтепродуктами (содержание нефтепродуктов менее 15%)	4	0	1	0	0	0

№ строки	Поступление отходов с собственных объектов		Образование после обработки других видов отходов за отчетный год	Обработано отходов	Утилизировано отходов			Обезврежено отходов	Передача ТКО региональному оператору	Передача отходов (за исключением ТКО) другим хозяйствующим субъектам	
	всего	из других субъектов РФ			всего	из них				всего	из них в другие субъекты РФ
						для повторного применения (рециклинг)	предварительно прошедших обработку				
62	0	0	0	0	0	0	0	0	0	0	
63	0	0	0	0	3	0	0	0	0	0	
64	0	0	0	0	0	0	0	0	0	0	
65	0	0	0	0	0	0	0	6	0	0	
66	0	0	0	0	20	1	0	39	0	0	
67	0	0	0	0	11	0	0	64	0	0	
68	0	0	0	0	2	0	0	4	0	0	
69	0	0	0	0	0	0	0	1	0	0	
70	0	0	0	0	5	0	0	23	0	0	
71	0	0	0	0	0	0	0	1	0	0	
72	0	0	0	0	0	0	0	0	0	0	
73	0	0	0	0	1	1	0	0	0	0	
74	0	0	0	0	0	0	0	0	0	0	
75	0	0	0	0	0	0	0	5	0	0	
76	0	0	0	0	0	0	0	0	0	0	
77	0	0	0	0	0	0	0	0	0	0	
78	0	0	0	0	1	1	0	0	0	0	
79	0	0	0	0	0	0	0	0	0	0	
80	0	0	0	0	0	0	0	0	0	0	
81	0	0	0	0	0	0	0	0	0	0	
82	0	0	0	0	0	0	0	0	0	0	
83	0	0	0	0	0	0	0	1	0	0	
84	0	0	0	0	0	0	0	0	0	0	
85	0	0	0	0	0	0	0	0	0	0	
86	0	0	0	0	0	0	0	0	0	0	
87	0	0	0	0	0	0	0	0	0	0	
88	0	0	0	0	0	0	0	0	0	0	
89	0	0	0	0	0	0	0	3	0	0	
90	6	6	0	0	0	0	0	0	0	0	
91	0	0	0	0	0	0	0	0	0	0	

№ строки									Передача отходов (кроме ТКО) на собственные объекты		Размещение отходов на эксплуатируемых объектах		Наличие отходов на конец отчетного года	Количество уникальных ИНН	Количество отчетов
	для утилизации		для обезвреживания		для хранения		для захоронения		всего	из них в другие субъекты РФ	хранение	захоронение			
	всего	из них в другие субъекты РФ	всего	из них в другие субъекты РФ	всего	из них в другие субъекты РФ	всего	из них в другие субъекты РФ							
62	0	0	0	0	0	0	0	0	0	0	0	0	0	1	1
63	0	0	0	0	0	0	0	0	0	0	0	2	0	2	2
64	0	0	0	0	0	0	0	0	0	0	0	0	0	1	1
65	0	0	0	0	0	0	0	0	0	0	0	0	0	1	1
66	140	139	6	4	1	0	0	0	0	11	0	961	43	64	64
67	66	66	1	0	0	0	0	0	0	0	0	26	24	37	37
68	3	3	0	0	0	0	0	0	0	0	0	6	8	11	11
69	4	4	0	0	0	0	0	0	0	0	0	5	6	10	10
70	120	119	0	0	0	0	0	0	0	0	0	17	27	46	46
71	1	1	0	0	0	0	0	0	0	0	0	0	5	5	5
72	11	11	0	0	0	0	0	0	0	0	0	8	3	5	5
73	0	0	0	0	0	0	0	0	0	0	0	0	2	4	4
74	0	0	0	0	0	0	0	0	0	0	0	1	1	7	7
75	0	0	1	1	0	0	0	0	0	0	0	0	5	8	8
76	0	0	0	0	0	0	0	0	0	0	0	123	2	3	3
77	0	0	0	0	0	0	0	0	0	0	0	0	1	3	3
78	1	1	0	0	0	0	0	0	0	0	0	1	11	11	11
79	1	1	0	0	0	0	0	0	0	0	0	0	1	2	2
80	0	0	0	0	0	0	0	0	0	0	0	0	1	1	1
81	0	0	0	0	0	0	0	0	0	0	0	0	1	1	1
82	0	0	0	0	0	0	0	0	0	0	0	0	2	5	5
83	0	0	0	0	0	0	0	0	0	0	11	0	4	5	5
84	0	0	0	0	0	0	0	0	0	0	0	0	1	3	3
85	0	0	0	0	0	0	0	0	0	0	0	0	1	1	1
86	0	0	0	0	0	0	0	0	0	0	0	0	2	2	2
87	0	0	0	0	0	0	0	0	0	0	0	0	1	1	1
88	0	0	0	0	0	0	0	0	0	0	0	0	3	3	3
89	0	0	0	0	0	0	0	0	0	0	0	0	1	1	1
90	0	0	0	0	0	0	0	0	6	6	0	19	4	7	7
91	0	0	1	0	0	0	0	0	0	0	0	0	1	3	3

№ строки	Код ФККО	Вид отходов	Класс опасности	Наличие отходов на начало отчетного года	Образование отходов за отчетный год	Поступление отходов из других хозяйствующих субъектов		
						всего	из других субъектов РФ	по импорту из других государств
92	4 34 110 02 29 5	отходы пленки полиэтилена и изделий из нее незагрязненные	5	0	4	0	0	0
93	4 34 110 04 51 5	отходы полиэтиленовой тары незагрязненной	5	0	63	0	0	0
94	4 34 120 02 29 5	отходы пленки полипропилена и изделий из нее незагрязненные	5	0	43	0	0	0
95	4 34 120 04 51 5	отходы полипропиленовой тары незагрязненной	5	1	8	0	0	0
96	4 34 141 01 20 5	отходы пенопласта на основе полистирола незагрязненные	5	0	0	0	0	0
97	4 34 199 71 52 4	тара из разнородных полимерных материалов, не содержащих галогены, незагрязненная	4	0	0	0	0	0
98	4 38 111 02 51 4	тара полиэтиленовая, загрязненная лакокрасочными материалами (содержание менее 5%)	4	0	0	0	0	0
99	4 38 112 31 51 4	тара полиэтиленовая, загрязненная щелочами (содержание менее 5%)	4	0	5	0	0	0
100	4 38 118 01 51 5	тара полиэтиленовая, загрязненная пищевыми продуктами	5	0	0	0	0	0
101	4 38 118 02 51 4	упаковка полиэтиленовая, загрязненная пищевыми продуктами	4	0	0	0	0	0
102	4 38 119 11 51 4	тара полиэтиленовая, загрязненная средствами моющими, чистящими и полирующими	4	0	0	0	0	0
103	4 38 119 81 51 4	упаковка полиэтиленовая, загрязненная взрывчатыми веществами	4	0	0	0	0	0
104	4 38 129 81 51 4	отходы упаковки из полипропилена, загрязненной взрывчатыми веществами	4	0	5	0	0	0
105	4 38 191 92 52 4	упаковка из разнородных полимерных материалов, загрязненная реагентами для водоподготовки	4	0	0	0	0	0
106	4 38 941 11 52 4	отходы посуды одноразовой из разнородных полимерных материалов, загрязненной пищевыми продуктами	4	0	1	0	0	0
107	4 42 103 01 49 5	силикагель отработанный при осушке воздуха и газов, не загрязненный опасными веществами	5	0	0	0	0	0
108	4 42 501 02 29 4	цеолит отработанный, загрязненный нефтью и нефтепродуктами (содержание нефтепродуктов менее 15%)	4	0	0	0	0	0
109	4 42 504 02 20 4	уголь активированный отработанный, загрязненный нефтепродуктами (содержание нефтепродуктов менее 15%)	4	0	0	0	0	0
110	4 42 508 12 49 4	сорбент на основе алюмосиликата отработанный, загрязненный нефтепродуктами (содержание нефтепродуктов менее 15%)	4	0	10	0	0	0
111	4 43 101 02 52 4	угольные фильтры отработанные, загрязненные нефтепродуктами (содержание нефтепродуктов менее 15%)	4	1	0	0	0	0
112	4 43 121 01 52 4	фильтрующие элементы мембранные на основе полимерных мембран, утратившие потребительские свойства	4	0	9	0	0	0
113	4 43 122 11 52 4	фильтры полипропиленовые, утратившие потребительские свойства, незагрязненные	4	0	0	0	0	0
114	4 43 220 21 62 5	ткань фильтровальная из полимерных волокон отработанная незагрязненная	5	0	4	0	0	0
115	4 43 221 01 62 4	ткань фильтровальная из полимерных волокон при очистке воздуха отработанная	4	0	6	0	0	0
116	4 43 501 01 61 3	нетканые фильтровальные материалы синтетические, загрязненные нефтепродуктами (содержание нефтепродуктов 15% и более)	3	0	2	0	0	0
117	4 43 611 15 61 4	бон сорбирующий сетчатый из полимерных материалов, загрязненный нефтепродуктами (содержание нефтепродуктов менее 15%)	4	0	0	0	0	0

№ строки	Поступление отходов с собственных объектов		Образование после обработки других видов отходов за отчетный год	Обработано отходов	Утилизировано отходов			Обезврежено отходов	Передача ТКО региональному оператору	Передача отходов (за исключением ТКО) другим хозяйствующим субъектам	
	всего	из других субъектов РФ			всего	из них				всего	из них в другие субъекты РФ
						для повторного применения (рециклинг)	предварительно прошедших обработку				
92	0	0	0	0	0	0	0	0	1	0	0
93	0	0	0	0	0	0	0	0	1	0	0
94	0	0	0	0	0	0	0	0	0	0	0
95	0	0	0	0	0	0	0	0	0	0	0
96	0	0	0	0	0	0	0	0	0	0	0
97	0	0	0	0	0	0	0	0	0	0	0
98	0	0	0	0	0	0	0	0	0	0	0
99	0	0	0	0	0	0	0	5	0	0	0
100	0	0	0	0	0	0	0	0	0	0	0
101	0	0	0	0	0	0	0	0	0	0	0
102	0	0	0	0	0	0	0	0	0	0	0
103	0	0	0	0	0	0	0	0	0	0	0
104	0	0	0	0	0	0	0	5	0	0	0
105	0	0	0	0	0	0	0	0	0	0	0
106	0	0	0	0	0	0	0	0	1	0	0
107	0	0	0	0	0	0	0	0	0	0	0
108	0	0	0	0	0	0	0	0	0	0	0
109	0	0	0	0	0	0	0	0	0	0	0
110	6	6	0	0	0	0	0	10	0	0	0
111	0	0	0	0	0	0	0	0	0	0	0
112	0	0	0	0	0	0	0	0	0	0	0
113	0	0	0	0	0	0	0	0	0	0	0
114	0	0	0	0	0	0	0	0	0	0	0
115	0	0	0	0	0	0	0	0	0	0	0
116	0	0	0	0	0	0	0	0	0	0	0
117	0	0	0	0	0	0	0	0	0	0	0

№ строки									Передача отходов (кроме ТКО) на собственные объекты		Размещение отходов на эксплуатируемых объектах		Наличие отходов на конец отчетного года	Количество уникальных ИНН	Количество отчетов
	для утилизации		для обезвреживания		для хранения		для захоронения		всего	из них в другие субъекты РФ	хранение	захоронение			
	всего	из них в другие субъекты РФ	всего	из них в другие субъекты РФ	всего	из них в другие субъекты РФ	всего	из них в другие субъекты РФ							
92	4	4	0	0	0	0	0	0	0	0	0	0	0	7	15
93	50	50	6	6	0	0	0	0	0	0	0	0	7	4	12
94	0	0	13	13	0	0	0	0	0	0	0	0	30	1	1
95	8	8	0	0	0	0	0	0	0	0	0	0	0	2	3
96	0	0	0	0	0	0	0	0	0	0	0	0	0	1	2
97	0	0	0	0	0	0	0	0	0	0	0	0	0	1	2
98	0	0	0	0	0	0	0	0	0	0	0	0	0	1	1
99	0	0	0	0	0	0	0	0	0	0	0	0	0	2	2
100	0	0	0	0	0	0	0	0	0	0	0	0	0	1	1
101	0	0	0	0	0	0	0	0	0	0	0	0	0	1	1
102	0	0	0	0	0	0	0	0	0	0	0	0	0	1	1
103	0	0	0	0	0	0	0	0	0	0	0	0	0	1	1
104	0	0	0	0	0	0	0	0	0	0	0	0	0	1	1
105	0	0	0	0	0	0	0	0	0	0	0	0	0	1	2
106	0	0	0	0	0	0	0	0	0	0	0	0	0	1	1
107	0	0	0	0	0	0	0	0	0	0	0	0	0	1	1
108	0	0	0	0	0	0	0	0	0	0	0	0	0	1	1
109	0	0	0	0	0	0	0	0	0	0	0	0	0	2	2
110	0	0	0	0	0	0	0	0	6	6	0	0	0	1	3
111	0	0	0	0	0	0	0	0	0	0	0	0	1	1	1
112	0	0	0	0	0	0	0	0	0	0	0	9	0	1	1
113	0	0	0	0	0	0	0	0	0	0	0	0	0	1	1
114	4	4	0	0	0	0	0	0	0	0	0	0	0	1	1
115	0	0	0	0	0	0	0	0	0	0	0	6	0	3	3
116	0	0	2	0	0	0	0	0	0	0	0	0	0	1	3
117	0	0	0	0	0	0	0	0	0	0	0	0	0	1	1

№ строки	Код ФККО	Вид отходов	Класс опасности	Наличие отходов на начало отчетного года	Образование отходов за отчетный год	Поступление отходов из других хозяйствующих субъектов		
						всего	из других субъектов РФ	по импорту из других государств
118	4 51 101 00 20 5	лом изделий из стекла	5	0	0	0	0	0
119	4 51 102 02 20 4	тара стеклянная от химических реактивов незагрязненная	4	0	0	0	0	0
120	4 55 211 11 52 4	отходы прокладочных материалов из асбеста и графита	4	0	0	0	0	0
121	4 55 700 00 71 4	отходы резиноасбестовых изделий незагрязненные	4	0	0	0	0	0
122	4 56 100 01 51 5	абразивные круги отработанные, лом отработанных абразивных кругов	5	0	2	0	0	0
123	4 56 200 52 41 4	отходы абразивных материалов в виде порошка	4	0	0	0	0	0
124	4 57 119 01 20 4	отходы прочих теплоизоляционных материалов на основе минерального волокна незагрязненные	4	0	1	1	0	0
125	4 59 110 11 71 5	лом фарфоровых и стеклянных изоляторов в смеси незагрязненный	5	1	0	1	0	0
126	4 59 110 99 51 5	керамические изделия прочие, утратившие потребительские свойства, незагрязненные	5	0	0	0	0	0
127	4 61 010 01 20 5	лом и отходы, содержащие незагрязненные черные металлы в виде изделий, кусков, несортированные	5	608	805	3	0	0
128	4 61 200 01 51 5	лом и отходы стальных изделий незагрязненные	5	96	98	0	0	0
129	4 61 200 99 20 5	лом и отходы стальные несортированные	5	9	12	0	0	0
130	4 62 011 11 20 3	лом и отходы, содержащие несортированные цветные металлы, в виде изделий, кусков, с преимущественным содержанием алюминия и меди	3	1	0	0	0	0
131	4 62 011 92 20 4	лом и отходы, содержащие несортированные цветные и черные металлы в виде изделий	4	4	1	0	0	0
132	4 62 100 01 20 5	лом и отходы незагрязненные, содержащие медные сплавы, в виде изделий, кусков, несортированные	5	1	1	0	0	0
133	4 62 110 99 20 3	лом и отходы меди несортированные незагрязненные	3	3	0	0	0	0
134	4 62 140 99 20 5	лом и отходы латуни несортированные	5	0	0	0	0	0
135	4 62 200 02 51 5	лом электротехнических изделий из алюминия (провод, голые жилы кабелей и шнуров, шины распределительных устройств, трансформаторов, выпрямители)	5	0	3	3	0	0
136	4 62 200 06 20 5	лом и отходы алюминия несортированные	5	9	2	0	0	0
137	4 68 101 02 20 4	лом и отходы черных металлов, загрязненные нефтепродуктами (содержание нефтепродуктов менее 15%)	4	0	1	0	0	0
138	4 68 111 02 51 4	тара из черных металлов, загрязненная нефтепродуктами (содержание нефтепродуктов менее 15%)	4	8	3	0	0	0
139	4 68 112 01 51 3	тара из черных металлов, загрязненная лакокрасочными материалами (содержание 5% и более)	3	0	0	0	0	0
140	4 68 112 02 51 4	тара из черных металлов, загрязненная лакокрасочными материалами (содержание менее 5%)	4	0	1	0	0	0
141	4 68 125 11 51 4	отходы подшпикников стальных загрязненных	4	0	0	0	0	0
142	4 71 101 01 52 1	лампы ртутные, ртутно-кварцевые, люминесцентные, утратившие потребительские свойства	1	17	3	2	0	0
143	4 71 920 00 52 1	отходы термометров ртутных	1	0	0	0	0	0
144	4 81 121 11 52 4	платы электронные компьютерные, утратившие потребительские свойства	4	0	0	0	0	0

№ строки	Поступление отходов с собственных объектов		Образование после обработки других видов отходов за отчетный год	Обработано отходов	Утилизировано отходов			Обезврежено отходов	Передача ТКО региональному оператору	Передача отходов (за исключением ТКО) другим хозяйствующим субъектам	
	всего	из других субъектов РФ			всего	из них				всего	из них в другие субъекты РФ
						для повторного применения (рециклинг)	предварительно прошедших обработку				
118	0	0	0	0	0	0	0	0	0	0	0
119	0	0	0	0	0	0	0	0	0	0	0
120	0	0	0	0	0	0	0	0	0	0	0
121	0	0	0	0	0	0	0	0	0	0	0
122	0	0	0	0	0	0	0	0	0	0	0
123	0	0	0	0	0	0	0	0	0	0	0
124	0	0	0	0	0	0	0	0	0	0	0
125	0	0	0	0	0	0	0	0	0	0	0
126	0	0	0	0	0	0	0	0	0	0	0
127	0	0	0	0	40	14	0	0	0	2	0
128	0	0	0	0	0	0	0	0	0	0	0
129	0	0	0	0	0	0	0	0	0	0	0
130	0	0	0	0	0	0	0	0	0	0	0
131	0	0	0	0	0	0	0	0	0	0	0
132	0	0	0	0	0	0	0	0	0	0	0
133	0	0	0	0	0	0	0	0	0	0	0
134	0	0	0	0	0	0	0	0	0	0	0
135	0	0	0	0	0	0	0	0	0	0	0
136	0	0	0	0	9	0	0	0	0	0	0
137	0	0	0	0	0	0	0	0	0	0	0
138	0	0	0	0	0	0	0	0	0	0	0
139	0	0	0	0	0	0	0	0	0	0	0
140	0	0	0	0	0	0	0	0	0	0	0
141	0	0	0	0	0	0	0	0	0	0	0
142	0	0	0	0	0	0	0	0	0	0	0
143	0	0	0	0	0	0	0	0	0	0	0
144	0	0	0	0	0	0	0	0	0	0	0



№ строки									Передача отходов (кроме ТКО) на собственные объекты		Размещение отходов на эксплуатируемых объектах		Наличие отходов на конец отчетного года	Количество уникальных ИНН	Количество отчетов	
	для утилизации		для обезвреживания		для хранения		для захоронения		всего	из них в другие субъекты РФ	хранение	захоронение				
	всего	из них в другие субъекты РФ	всего	из них в другие субъекты РФ	всего	из них в другие субъекты РФ	всего	из них в другие субъекты РФ								
118	0	0	0	0	0	0	0	0	0	0	0	0	0	2	2	
119	0	0	0	0	0	0	0	0	0	0	0	0	0	1	1	
120	0	0	0	0	0	0	0	0	0	0	0	0	0	1	1	
121	0	0	0	0	0	0	0	0	0	0	0	0	0	4	6	
122	0	0	0	0	0	0	0	0	0	0	0	1	0	10	20	
123	0	0	0	0	0	0	0	0	0	0	0	0	0	1	1	
124	0	0	1	1	0	0	0	0	0	0	0	0	1	2	2	
125	1	1	0	0	0	0	0	0	0	0	0	0	1	2	4	
126	0	0	0	0	0	0	0	0	0	0	0	0	0	1	1	
127	525	501	0	0	111	0	0	0	0	0	0	116	0	738	31	46
128	84	83	0	0	0	0	0	0	0	0	0	0	0	110	4	8
129	0	0	9	0	0	0	0	0	0	0	0	0	0	13	2	2
130	0	0	0	0	0	0	0	0	0	0	0	0	0	1	2	7
131	5	5	0	0	0	0	0	0	0	0	0	0	0	0	1	3
132	1	1	0	0	0	0	0	0	0	0	0	0	0	1	2	4
133	0	0	0	0	0	0	0	0	0	0	0	0	0	3	1	1
134	0	0	0	0	0	0	0	0	0	0	0	0	0	0	3	4
135	3	3	0	0	0	0	0	0	0	0	0	0	0	3	2	5
136	1	1	1	0	0	0	0	0	0	0	0	0	0	1	6	9
137	0	0	0	0	0	0	0	0	0	0	0	0	0	0	2	2
138	0	0	0	0	0	0	0	0	0	0	0	3	8	8	9	14
139	0	0	0	0	0	0	0	0	0	0	0	0	0	0	1	8
140	0	0	0	0	0	0	0	0	0	0	0	1	0	7	7	8
141	0	0	0	0	0	0	0	0	0	0	0	0	0	0	1	1
142	4	3	1	1	0	0	0	0	0	0	0	1	0	17	54	83
143	0	0	0	0	0	0	0	0	0	0	0	0	0	0	2	4
144	0	0	0	0	0	0	0	0	0	0	0	0	0	0	3	3

№ строки	Код ФККО	Вид отходов	Класс опасности	Наличие отходов на начало отчетного года	Образование отходов за отчетный год	Поступление отходов из других хозяйствующих субъектов		
						всего	из других субъектов РФ	по импорту из других государств
145	4 81 201 01 52 4	системный блок компьютера, утративший потребительские свойства	4	0	1	1	0	0
146	4 81 202 01 52 4	принтеры, сканеры, многофункциональные устройства (МФУ), утратившие потребительские свойства	4	0	1	0	0	0
147	4 81 203 01 52 3	картриджи печатающих устройств с содержанием тонера 7% и более отработанные	3	0	0	0	0	0
148	4 81 203 02 52 4	картриджи печатающих устройств с содержанием тонера менее 7% отработанные	4	1	74	1	0	0
149	4 81 204 01 52 4	клавиатура, манипулятор «мышь» с соединительными проводами, утратившие потребительские свойства	4	0	0	0	0	0
150	4 81 205 01 52 4	мониторы компьютерные плазменные, утратившие потребительские свойства	4	0	0	0	0	0
151	4 81 205 02 52 4	мониторы компьютерные жидкокристаллические, утратившие потребительские свойства	4	0	1	0	0	0
152	4 81 206 11 52 4	компьютеры портативные (ноутбуки), утратившие потребительские свойства	4	0	0	0	0	0
153	4 81 209 15 52 4	банкомат, утративший потребительские свойства	4	0	0	0	0	0
154	4 81 209 17 52 4	электронный кассир, утративший потребительские свойства	4	0	0	0	0	0
155	4 81 211 02 53 2	источники бесперебойного питания, утратившие потребительские свойства	2	0	1	0	0	0
156	4 81 321 01 52 4	телефонные и факсимильные аппараты, утратившие потребительские свойства	4	0	0	0	0	0
157	4 81 323 11 52 4	модемы, утратившие потребительские свойства	4	0	0	0	0	0
158	4 81 331 11 52 4	коммутаторы, концентраторы сетевые, утратившие потребительские свойства	4	0	0	0	0	0
159	4 81 332 11 52 4	тонеры, модемы, серверы, утратившие потребительские свойства	4	0	0	0	0	0
160	4 81 421 21 52 4	приемники телевизионные (телевизоры) цветного изображения с жидкокристаллическим экраном, утратившие потребительские свойства	4	0	0	0	0	0
161	4 81 421 22 52 4	приемники телевизионные (телевизоры) цветного изображения с электронно-лучевой трубкой, утратившие потребительские свойства	4	0	0	0	0	0
162	4 81 431 32 52 4	видеоплееры, утратившие потребительские свойства	4	0	0	0	0	0
163	4 82 111 11 52 4	электродвигатели, утратившие потребительские свойства	4	0	0	0	0	0
164	4 82 201 01 53 2	химические источники тока литиевые тионилхлоридные неповрежденные отработанные	2	0	0	0	0	0
165	4 82 201 11 53 2	химические источники тока марганцово-цинковые щелочные неповрежденные отработанные	2	0	0	0	0	0
166	4 82 201 51 53 2	одиночные гальванические элементы (батарейки) никель-кадмиевые неповрежденные отработанные	2	0	0	0	0	0
167	4 82 211 02 53 2	аккумуляторы компьютерные кислотные неповрежденные отработанные	2	0	0	0	0	0
168	4 82 212 11 53 2	аккумуляторные батареи источников бесперебойного питания свинцово-кислотные, утратившие потребительские свойства, с электролитом	2	3	0	1	0	0
169	4 82 212 12 52 2	аккумуляторные батареи источников бесперебойного питания свинцово-кислотные, утратившие потребительские свойства, без электролита	2	0	0	0	0	0
170	4 82 231 11 52 2	элементы литиевых аккумуляторных батарей, утратившие потребительские свойства	2	0	0	0	0	0
171	4 82 302 01 52 5	отходы изолированных проводов и кабелей	5	0	2	0	0	0
172	4 82 411 00 52 5	лампы накаливания, утратившие потребительские свойства	5	0	0	0	0	0
173	4 82 411 21 52 3	лампы натриевые высокого давления, утратившие потребительские свойства	3	0	0	0	0	0

№ строки	Поступление отходов с собственных объектов		Образование после обработки других видов отходов за отчетный год	Обработано отходов	Утилизировано отходов			Обезврежено отходов	Передача ТКО региональному оператору	Передача отходов (за исключением ТКО) другим хозяйствующим субъектам	
	всего	из других субъектов РФ			всего	из них				всего	из них в другие субъекты РФ
						для повторного применения (рециклинг)	предварительно прошедших обработку				
145	0	0	0	0	0	0	0	0	0	0	0
146	0	0	0	0	0	0	0	0	0	0	0
147	0	0	0	0	0	0	0	0	0	0	0
148	0	0	0	0	0	0	0	0	73	0	0
149	0	0	0	0	0	0	0	0	0	0	0
150	0	0	0	0	0	0	0	0	0	0	0
151	0	0	0	0	0	0	0	0	0	0	0
152	0	0	0	0	0	0	0	0	0	0	0
153	0	0	0	0	0	0	0	0	0	0	0
154	0	0	0	0	0	0	0	0	0	0	0
155	0	0	0	0	0	0	0	0	0	0	0
156	0	0	0	0	0	0	0	0	0	0	0
157	0	0	0	0	0	0	0	0	0	0	0
158	0	0	0	0	0	0	0	0	0	0	0
159	0	0	0	0	0	0	0	0	0	0	0
160	0	0	0	0	0	0	0	0	0	0	0
161	0	0	0	0	0	0	0	0	0	0	0
162	0	0	0	0	0	0	0	0	0	0	0
163	0	0	0	0	0	0	0	0	0	0	0
164	0	0	0	0	0	0	0	0	0	0	0
165	0	0	0	0	0	0	0	0	0	0	0
166	0	0	0	0	0	0	0	0	0	0	0
167	0	0	0	0	0	0	0	0	0	0	0
168	0	0	0	0	0	0	0	0	0	0	0
169	0	0	0	0	0	0	0	0	0	0	0
170	0	0	0	0	0	0	0	0	0	0	0
171	0	0	0	0	0	0	0	0	0	0	0
172	0	0	0	0	0	0	0	0	0	0	0
173	0	0	0	0	0	0	0	0	0	0	0

№ строки									Передача отходов (кроме ТКО) на собственные объекты		Размещение отходов на эксплуатируемых объектах		Наличие отходов на конец отчетного года	Количество уникальных ИНН	Количество отчетов
	для утилизации		для обезвреживания		для хранения		для захоронения		всего	из них в другие субъекты РФ	хранение	захоронение			
	всего	из них в другие субъекты РФ	всего	из них в другие субъекты РФ	всего	из них в другие субъекты РФ	всего	из них в другие субъекты РФ							
145	2	1	0	0	0	0	0	0	0	0	0	0	0	20	37
146	1	1	0	0	0	0	0	0	0	0	0	0	0	22	43
147	0	0	0	0	0	0	0	0	0	0	0	0	0	5	6
148	2	2	0	0	0	0	0	0	0	0	0	0	1	28	43
149	0	0	0	0	0	0	0	0	0	0	0	0	0	18	32
150	0	0	0	0	0	0	0	0	0	0	0	0	0	1	1
151	1	1	0	0	0	0	0	0	0	0	0	0	0	19	34
152	0	0	0	0	0	0	0	0	0	0	0	0	0	5	6
153	0	0	0	0	0	0	0	0	0	0	0	0	0	1	1
154	0	0	0	0	0	0	0	0	0	0	0	0	0	1	1
155	1	0	0	0	0	0	0	0	0	0	0	0	0	9	10
156	0	0	0	0	0	0	0	0	0	0	0	0	0	8	8
157	0	0	0	0	0	0	0	0	0	0	0	0	0	2	3
158	0	0	0	0	0	0	0	0	0	0	0	0	0	1	1
159	0	0	0	0	0	0	0	0	0	0	0	0	0	5	5
160	0	0	0	0	0	0	0	0	0	0	0	0	0	1	2
161	0	0	0	0	0	0	0	0	0	0	0	0	0	1	2
162	0	0	0	0	0	0	0	0	0	0	0	0	0	1	1
163	0	0	0	0	0	0	0	0	0	0	0	0	0	1	1
164	0	0	0	0	0	0	0	0	0	0	0	0	0	1	1
165	0	0	0	0	0	0	0	0	0	0	0	0	0	2	3
166	0	0	0	0	0	0	0	0	0	0	0	0	0	4	4
167	0	0	0	0	0	0	0	0	0	0	0	0	0	1	1
168	4	4	0	0	0	0	0	0	0	0	0	0	0	7	15
169	0	0	0	0	0	0	0	0	0	0	0	0	0	1	1
170	0	0	0	0	0	0	0	0	0	0	0	0	0	1	2
171	1	1	0	0	0	0	0	0	0	0	0	0	2	4	4
172	0	0	0	0	0	0	0	0	0	0	0	0	0	9	14
173	0	0	0	0	0	0	0	0	0	0	0	0	0	1	1

№ строки	Код ФККО	Вид отходов	Класс опасности	Наличие отходов на начало отчетного года	Образование отходов за отчетный год	Поступление отходов из других хозяйствующих субъектов		
						всего	из других субъектов РФ	по импорту из других государств
174	4 82 415 01 52 4	светодиодные лампы, утратившие потребительские свойства	4	0	8	0	0	0
175	4 82 421 01 52 3	светильник шахтный головной в комплекте	3	0	0	0	0	0
176	4 82 427 11 52 4	светильники со светодиодными элементами в сборе, утратившие потребительские свойства	4	0	372	0	0	0
177	4 82 511 11 52 4	холодильники бытовые, не содержащие озоноразрушающих веществ, утратившие потребительские свойства	4	0	0	0	0	0
178	4 82 521 11 52 4	пылесос, утративший потребительские свойства	4	0	0	0	0	0
179	4 82 524 11 52 4	электрочайник, утративший потребительские свойства	4	0	0	0	0	0
180	4 82 526 31 52 4	обогреватель масляный, утративший потребительские свойства	4	0	0	0	0	0
181	4 82 652 11 52 4	манометры, утратившие потребительские свойства	4	0	0	0	0	0
182	4 82 713 11 52 4	кондиционеры бытовые, не содержащие озоноразрушающих веществ, утратившие потребительские свойства	4	0	0	0	0	0
183	4 82 812 11 52 4	калькуляторы, утратившие потребительские свойства	4	0	0	0	0	0
184	4 82 813 12 52 4	счетчики банкнот, утратившие потребительские свойства (кроме ультрафиолетовых)	4	0	0	0	0	0
185	4 82 823 71 52 4	уничтожитель бумаг (шредер), утративший потребительские свойства	4	0	0	0	0	0
186	4 82 911 12 52 4	электроинструменты для сверления отверстий и закручивания крепежных изделий, утратившие потребительские свойства	4	0	0	0	0	0
187	4 83 000 00 00 0	Транспортные средства, утратившие потребительские свойства	4	0	0	0	0	0
188	4 84 521 11 52 4	бензопила, утратившая потребительские свойства	4	0	0	0	0	0
189	4 89 221 11 52 4	огнетушители самосрабатывающие порошковые, утратившие потребительские свойства	4	0	0	0	0	0
190	4 89 221 21 52 4	огнетушители углекислотные, утратившие потребительские свойства	4	0	14	1	0	0
191	4 91 101 01 52 5	каска защитные пластмассовые, утратившие потребительские свойства	5	0	0	0	0	0
192	4 91 103 21 52 4	респираторы фильтрующие противогазоаэрозольные, утратившие потребительские свойства	4	0	0	0	0	0
193	4 91 105 11 52 4	средства индивидуальной защиты глаз, рук, органов слуха в смеси, утратившие потребительские свойства	4	0	0	0	0	0
194	4 91 191 01 52 3	самоспасатели шахтные, утратившие потребительские свойства	3	0	0	0	0	0
195	4 92 111 21 72 5	отходы мебели деревянной офисной (содержание недревесных материалов не более 10%)	5	0	1	2	0	0
196	4 92 111 81 52 4	отходы мебели из разнородных материалов	4	0	0	0	0	0
197	6 11 100 01 40 4	зола от сжигания угля малоопасная	4	0	10	0	0	0
198	6 11 300 01 39 4	золшлаковая смесь от сжигания углей при гидроудалении золы-уноса и топливных шлаков малоопасная	4	0	0	0	0	0
199	6 11 400 01 20 4	золшлаковая смесь от сжигания углей малоопасная	4	9	130	0	0	0
200	6 11 400 02 20 5	золшлаковая смесь от сжигания углей практически неопасная	5	1659 486	49 032	0	0	0
201	6 11 711 11 39 4	отходы зачистки дымовых каналов и труб при сжигании топлива	4	0	0	0	0	0
202	6 11 900 02 40 5	зола от сжигания древесного топлива практически неопасная	5	0	0	0	0	0
203	6 18 901 01 20 5	отходы при очистке котлов от накипи	5	0	0	0	0	0

№ строки	Поступление отходов с собственных объектов		Образование после обработки других видов отходов за отчетный год	Обработано отходов	Утилизировано отходов			Обезврежено отходов	Передача ТКО региональному оператору	Передача отходов (за исключением ТКО) другим хозяйствующим субъектам	
	всего	из других субъектов РФ			всего	из них				всего	из них в другие субъекты РФ
						для повторного применения (рециклинг)	предварительно прошедших обработку				
174	0	0	0	0	0	0	0	0	8	0	0
175	0	0	0	0	0	0	0	0	0	0	0
176	0	0	0	0	0	0	0	0	0	0	0
177	0	0	0	0	0	0	0	0	0	0	0
178	0	0	0	0	0	0	0	0	0	0	0
179	0	0	0	0	0	0	0	0	0	0	0
180	0	0	0	0	0	0	0	0	0	0	0
181	0	0	0	0	0	0	0	0	0	0	0
182	0	0	0	0	0	0	0	0	0	0	0
183	0	0	0	0	0	0	0	0	0	0	0
184	0	0	0	0	0	0	0	0	0	0	0
185	0	0	0	0	0	0	0	0	0	0	0
186	0	0	0	0	0	0	0	0	0	0	0
187	0	0	0	0	0	0	0	0	0	0	0
188	0	0	0	0	0	0	0	0	0	0	0
189	0	0	0	0	0	0	0	0	0	0	0
190	0	0	0	0	0	0	0	0	12	0	0
191	0	0	0	0	0	0	0	0	0	0	0
192	0	0	0	0	0	0	0	0	0	0	0
193	0	0	0	0	0	0	0	0	0	0	0
194	0	0	0	0	0	0	0	0	0	0	0
195	0	0	0	0	0	0	0	3	0	0	0
196	0	0	0	0	0	0	0	0	0	0	0
197	0	0	0	0	10	10	0	0	0	0	0
198	0	0	0	0	0	0	0	0	0	0	0
199	0	0	0	0	53	0	0	38	0	0	0
200	0	0	0	0	1 346	1 344	0	0	0	0	0
201	0	0	0	0	0	0	0	0	0	0	0
202	0	0	0	0	0	0	0	0	0	0	0
203	0	0	0	0	0	0	0	0	0	0	0

№ строки									Передача отходов (кроме ТКО) на собственные объекты		Размещение отходов на эксплуатируемых объектах		Наличие отходов на конец отчетного года	Количество уникальных ИНН	Количество отчетов
	для утилизации		для обезвреживания		для хранения		для захоронения		всего	из них в другие субъекты РФ	хранение	захоронение			
	всего	из них в другие субъекты РФ	всего	из них в другие субъекты РФ	всего	из них в другие субъекты РФ	всего	из них в другие субъекты РФ							
174	0	0	0	0	0	0	0	0	0	0	0	0	0	17	29
175	0	0	0	0	0	0	0	0	0	0	0	0	0	1	1
176	0	0	0	0	372	0	0	0	0	0	0	0	0	8	9
177	0	0	0	0	0	0	0	0	0	0	0	0	0	3	3
178	0	0	0	0	0	0	0	0	0	0	0	0	0	2	2
179	0	0	0	0	0	0	0	0	0	0	0	0	0	2	2
180	0	0	0	0	0	0	0	0	0	0	0	0	0	1	3
181	0	0	0	0	0	0	0	0	0	0	0	0	0	1	1
182	0	0	0	0	0	0	0	0	0	0	0	0	0	1	2
183	0	0	0	0	0	0	0	0	0	0	0	0	0	4	4
184	0	0	0	0	0	0	0	0	0	0	0	0	0	1	1
185	0	0	0	0	0	0	0	0	0	0	0	0	0	1	1
186	0	0	0	0	0	0	0	0	0	0	0	0	0	2	2
187	0	0	0	0	0	0	0	0	0	0	0	0	0	1	1
188	0	0	0	0	0	0	0	0	0	0	0	0	0	1	1
189	0	0	0	0	0	0	0	0	0	0	0	0	0	5	9
190	1	1	1	1	0	0	0	0	0	0	0	0	1	8	12
191	0	0	0	0	0	0	0	0	0	0	0	0	0	2	10
192	0	0	0	0	0	0	0	0	0	0	0	0	0	1	2
193	0	0	0	0	0	0	0	0	0	0	0	0	0	1	8
194	0	0	0	0	0	0	0	0	0	0	0	0	0	1	1
195	0	0	0	0	0	0	0	0	0	0	0	0	0	5	5
196	0	0	0	0	0	0	0	0	0	0	0	0	0	1	1
197	0	0	0	0	0	0	0	0	0	0	0	0	0	2	4
198	0	0	0	0	0	0	0	0	0	0	0	0	0	1	1
199	27	27	0	0	6	6	0	0	0	0	0	0	15	4	4
200	0	0	0	0	0	0	0	0	0	0	23 080	1 754	1705 417	15	19
201	0	0	0	0	0	0	0	0	0	0	0	0	0	1	1
202	0	0	0	0	0	0	0	0	0	0	0	0	0	1	1
203	0	0	0	0	0	0	0	0	0	0	0	0	0	1	1

№ строки	Код ФККО	Вид отходов	Класс опасности	Наличие отходов на начало отчетного года	Образование отходов за отчетный год	Поступление отходов из других хозяйствующих субъектов		
						всего	из других субъектов РФ	по импорту из других государств
204	7 10 207 21 39 4	отходы зачистки емкостей хранения, приготовления растворов реагентов (коагулянтов) на основе соединений алюминия	4	0	0	0	0	0
205	7 10 211 01 20 5	ионообменные смолы отработанные при водоподготовке	5	0	0	0	0	0
206	7 10 212 01 49 4	сульфоуголь отработанный при водоподготовке	4	0	3	0	0	0
207	7 10 214 11 51 3	мембраны ультрафильтрации полимерные отработанные при водоподготовке умеренно опасные	3	0	0	0	0	0
208	7 10 231 22 49 5	песок кварцевый фильтров очистки питьевой воды отработанный, практически неопасный	5	0	0	0	0	0
209	7 10 233 21 39 4	осадок при подготовке питьевой воды обработкой коагулянтом на основе оксихлорида алюминия и флокулянтом на основе акриламида	4	0	0	0	0	0
210	7 21 100 01 39 4	осадок очистных сооружений дождевой (ливневой) канализации малоопасный	4	0	4	0	0	0
211	7 21 100 02 39 5	осадок очистных сооружений дождевой (ливневой) канализации практически неопасный	5	0	0	0	0	0
212	7 22 101 01 71 4	мусор с защитных решеток хозяйственно-бытовой и смешанной канализации малоопасный	4	0	1	0	0	0
213	7 22 200 01 39 4	ил избыточный биологических очистных сооружений хозяйственно-бытовых и смешанных сточных вод	4	0	17	0	0	0
214	7 22 200 02 39 5	ил стабилизированный биологических очистных сооружений хозяйственно-бытовых и смешанных сточных вод	5	0	77	0	0	0
215	7 22 201 11 39 4	ил избыточный биологических очистных сооружений в смеси с осадком механической очистки хозяйственно-бытовых и смешанных сточных вод	4	0	0	0	0	0
216	7 23 102 01 39 3	осадок механической очистки нефтесодержащих сточных вод, содержащий нефтепродукты в количестве 15% и более	3	0	0	0	0	0
217	7 23 102 02 39 4	осадок механической очистки нефтесодержащих сточных вод, содержащий нефтепродукты в количестве менее 15%	4	0	10	0	0	0
218	7 23 301 02 39 4	осадок (шлам) флотационной очистки нефтесодержащих сточных вод, содержащий нефтепродукты в количестве менее 15%	4	0	0	0	0	0
219	7 31 110 01 72 4	отходы из жилищ несортированные (исключая крупногабаритные)	4	11 641	1 329	1 716	0	0
220	7 31 110 01 72 4	отходы из жилищ несортированные (исключая крупногабаритные)	5	0	12	0	0	0
221	7 31 110 02 21 5	отходы из жилищ крупногабаритные	5	0	0	58	0	0
222	7 31 200 01 72 4	мусор и смет уличный	4	0	0	0	0	0
223	7 32 000 00 00 0	Отходы жизнедеятельности населения в неканализованных зданиях и прочие аналогичные отходы, не относящиеся к твердым коммунальным отходам	5	0	1 281	0	0	0
224	7 32 100 01 30 4	отходы (осадки) из выгребных ям	4	238 247	1 773	0	0	0
225	7 33 100 00 00 0	Мусор от офисных и бытовых помещений предприятий, организаций, относящийся к твердым коммунальным отходам	4	1	5	0	0	0
226	7 33 100 00 00 0	Мусор от офисных и бытовых помещений предприятий, организаций, относящийся к твердым коммунальным отходам	5	0	2	0	0	0



№ строки	Поступление отходов с собственных объектов		Образование после обработки других видов отходов за отчетный год	Обработано отходов	Утилизировано отходов			Обезврежено отходов	Передача ТКО региональному оператору	Передача отходов (за исключением ТКО) другим хозяйствующим субъектам	
	всего	из других субъектов РФ			всего	из них				всего	из них в другие субъекты РФ
						для повторного применения (рециклинг)	предварительно прошедших обработку				
204	0	0	0	0	0	0	0	0	0	0	0
205	0	0	0	0	0	0	0	0	0	0	0
206	0	0	0	0	0	0	0	0	0	0	0
207	0	0	0	0	0	0	0	0	0	0	0
208	0	0	0	0	0	0	0	0	0	0	0
209	0	0	0	0	0	0	0	0	0	0	0
210	0	0	0	0	0	0	0	0	0	0	0
211	0	0	0	0	0	0	0	0	0	0	0
212	0	0	0	0	0	0	0	0	0	0	0
213	0	0	0	0	0	0	0	0	0	0	0
214	37	37	0	0	0	0	0	0	0	0	0
215	0	0	0	0	0	0	0	0	0	0	0
216	0	0	0	0	0	0	0	0	0	0	0
217	0	0	0	0	0	0	0	0	0	0	0
218	0	0	0	0	0	0	0	0	0	0	0
219	3	3	0	0	0	0	0	15	283	0	0
220	0	0	0	0	0	0	0	0	12	0	0
221	0	0	0	0	0	0	0	0	0	0	0
222	0	0	0	0	0	0	0	0	0	0	0
223	25 106	0	0	0	0	0	0	0	0	0	0
224	269	269	0	0	0	0	0	16	62	671	0
225	0	0	0	0	0	0	0	0	5	0	0
226	0	0	0	0	0	0	0	0	2	0	0

№ строки									Передача отходов (кроме ТКО) на собственные объекты	Размещение отходов на эксплуатируемых объектах	Наличие отходов на конец отчетного года	Количество уникальных ИНН	Количество отчетов		
	для утилизации		для обезвреживания		для хранения		для захоронения								
	всего	из них в другие субъекты РФ	всего	из них в другие субъекты РФ	всего	из них в другие субъекты РФ	всего	из них в другие субъекты РФ	всего	из них в другие субъекты РФ	хранение	захоронение			
204	0	0	0	0	0	0	0	0	0	0	0	0	0	1	1
205	0	0	0	0	0	0	0	0	0	0	0	0	0	1	1
206	0	0	3	3	0	0	0	0	0	0	0	0	0	2	3
207	0	0	0	0	0	0	0	0	0	0	0	0	0	1	1
208	0	0	0	0	0	0	0	0	0	0	0	0	0	1	1
209	0	0	0	0	0	0	0	0	0	0	0	0	0	1	1
210	0	0	0	0	0	0	0	0	0	0	4	0	0	1	1
211	0	0	0	0	0	0	0	0	0	0	0	0	0	1	1
212	0	0	0	0	0	0	0	0	0	0	1	0	0	1	1
213	0	0	0	0	0	0	0	0	0	0	17	0	0	2	2
214	0	0	0	0	0	0	0	0	37	37	0	77	0	1	2
215	0	0	0	0	0	0	0	0	0	0	0	0	0	2	2
216	0	0	0	0	0	0	0	0	0	0	0	0	0	1	3
217	0	0	0	0	0	0	0	0	0	0	10	0	0	2	2
218	0	0	0	0	0	0	0	0	0	0	0	0	0	1	3
219	0	0	0	0	0	0	0	0	3	3	2 658	92	14 297	14	18
220	0	0	0	0	0	0	0	0	0	0	0	0	0	1	1
221	0	0	0	0	0	0	0	0	0	0	58	0	58	1	1
222	0	0	0	0	0	0	0	0	0	0	0	0	0	1	1
223	0	0	0	0	0	0	0	0	0	0	26 386	0	0	1	1
224	0	0	48	20	0	0	468	0	269	269	236	276	238 478	18	31
225	0	0	0	0	0	0	0	0	0	0	0	0	1	2	2
226	0	0	0	0	0	0	0	0	0	0	0	0	0	1	1

№ строки	Код ФККО	Вид отходов	Класс опасности	Наличие отходов на начало отчетного года	Образование отходов за отчетный год	Поступление отходов из других хозяйствующих субъектов		
						всего	из других субъектов РФ	по импорту из других государств
227	7 33 100 01 72 4	мусор от офисных и бытовых помещений организаций несортированный (исключая крупногабаритный)	4	5 656	17 595	689	0	0
228	7 33 100 02 72 5	мусор от офисных и бытовых помещений организаций практически неопасный	5	0	87	0	0	0
229	7 33 151 01 72 4	мусор от бытовых помещений судов и прочих плавучих средств, не предназначенных для перевозки пассажиров	4	0	1	0	0	0
230	7 33 210 01 72 4	мусор и смет производственных помещений малоопасный	4	1	15	1	0	0
231	7 33 210 02 72 5	мусор и смет производственных помещений практически неопасный	5	0	12	0	0	0
232	7 33 220 01 72 4	мусор и смет от уборки складских помещений малоопасный	4	0	5	1	0	0
233	7 33 220 02 72 5	мусор и смет от уборки складских помещений практически неопасный	5	0	0	0	0	0
234	7 33 310 01 71 4	смет с территории гаража, автостоянки малоопасный	4	0	0	0	0	0
235	7 33 390 01 71 4	смет с территории предприятия малоопасный	4	0	12	0	0	0
236	7 33 390 02 71 5	смет с территории предприятия практически неопасный	5	0	3	0	0	0
237	7 34 203 11 72 4	отходы (мусор) от уборки подвижного состава автомобильного (автобусного) пассажирского транспорта	4	0	7	0	0	0
238	7 34 204 11 72 4	мусор, смет и отходы бортового питания от уборки воздушных судов	4	0	20	0	0	0
239	7 34 205 21 72 4	особые судовые отходы	4	0	0	0	0	0
240	7 35 100 01 72 5	отходы (мусор) от уборки территории и помещений объектов оптово-розничной торговли продовольственными товарами	5	0	56	0	0	0
241	7 35 100 02 72 5	отходы (мусор) от уборки территории и помещений объектов оптово-розничной торговли промышленными товарами	5	0	12	0	0	0
242	7 36 100 01 30 5	пищевые отходы кухонь и организаций общественного питания несортированные	5	5	293	50	0	0
243	7 36 100 02 72 4	отходы кухонь и организаций общественного питания несортированные прочие	4	0	524	226	0	0
244	7 36 100 11 72 5	непищевые отходы (мусор) кухонь и организаций общественного питания практически неопасные	5	0	11	0	0	0
245	7 36 101 01 39 4	отходы жиров при разгрузке жиρούловителей	4	0	1	0	0	0
246	7 36 210 01 72 4	отходы (мусор) от уборки помещений гостиниц, отелей и других мест временного проживания несортированные	4	0	53	0	0	0
247	7 37 100 01 72 5	отходы (мусор) от уборки территории и помещений учебно-воспитательных учреждений	5	1	105	0	0	0
248	7 37 100 02 72 5	отходы (мусор) от уборки территории и помещений культурно-спортивных учреждений и зрелищных мероприятий	5	0	2	0	0	0
249	7 39 952 11 71 4	мусор при очистке прибрежных защитных полос водоохранных зон и акваторий водных объектов	4	0	0	0	0	0
250	7 41 343 11 72 4	отходы (остатки) демонтажа бытовой техники, компьютерного, телевизионного и прочего оборудования, непригодные для получения вторичного сырья	4	0	0	0	0	0
251	7 47 981 99 20 4	зола и шлаки от инсинераторов и установок термической обработки отходов	4	18	23	0	0	0
252	7 47 991 11 40 5	зола от высокотемпературного термического обезвреживания отходов в крематоре практически неопасная	5	0	1 266	0	0	0

№ строки	Поступление отходов с собственных объектов		Образование после обработки других видов отходов за отчетный год	Обработано отходов	Утилизировано отходов			Обезврежено отходов	Передача ТКО региональному оператору	Передача отходов (за исключением ТКО) другим хозяйствующим субъектам	
	всего	из других субъектов РФ			всего	из них				всего	из них в другие субъекты РФ
						для повторного применения (рециклинг)	предварительно прошедших обработку				
227	30	4	10	10	159	0	0	23	2 164	0	0
228	0	0	0	0	0	0	0	0	79	0	0
229	0	0	0	0	0	0	0	0	1	0	0
230	0	0	0	0	0	0	0	14	0	0	0
231	0	0	0	0	0	0	0	0	1	0	0
232	0	0	0	0	0	0	0	3	0	0	0
233	0	0	0	0	0	0	0	0	0	0	0
234	0	0	0	0	0	0	0	0	0	0	0
235	0	0	0	0	0	0	0	11	0	0	0
236	0	0	0	0	0	0	0	0	0	0	0
237	0	0	0	0	0	0	0	0	0	0	0
238	0	0	0	0	0	0	0	0	20	0	0
239	0	0	0	0	0	0	0	0	0	0	0
240	0	0	0	0	0	0	0	0	45	0	0
241	0	0	0	0	0	0	0	0	12	0	0
242	7	0	0	0	27	19	0	38	83	6	0
243	9	9	0	0	0	0	0	226	470	0	0
244	0	0	0	0	0	0	0	0	11	0	0
245	0	0	0	0	0	0	0	0	0	0	0
246	0	0	0	0	0	0	0	0	44	0	0
247	3	0	0	0	3	0	0	0	73	0	0
248	0	0	0	0	0	0	0	0	2	0	0
249	0	0	0	0	0	0	0	0	0	0	0
250	0	0	0	0	0	0	0	0	0	0	0
251	0	0	0	0	0	0	0	0	0	0	0
252	0	0	0	0	0	0	0	0	0	0	0

№ строки									Передача отходов (кроме ТКО) на собственные объекты		Размещение отходов на эксплуатируемых объектах		Наличие отходов на конец отчетного года	Количество уникальных ИНН	Количество отчетов
	для утилизации		для обезвреживания		для хранения		для захоронения		всего	из них в другие субъекты РФ	хранение	захоронение			
	всего	из них в другие субъекты РФ	всего	из них в другие субъекты РФ	всего	из них в другие субъекты РФ	всего	из них в другие субъекты РФ							
227	19	0	10	10	0	0	14 533	0	4	4	1 215	35	7 023	148	271
228	0	0	0	0	0	0	1	0	0	0	0	0	7	6	7
229	0	0	0	0	0	0	0	0	0	0	0	0	0	2	2
230	0	0	1	1	0	0	0	0	0	0	0	0	1	6	9
231	11	0	0	0	0	0	0	0	0	0	0	0	0	2	2
232	0	0	0	0	0	0	0	0	0	0	0	1	1	7	10
233	0	0	0	0	0	0	0	0	0	0	0	0	0	1	1
234	0	0	0	0	0	0	0	0	0	0	0	0	0	5	8
235	0	0	0	0	0	0	0	0	0	0	0	0	0	7	14
236	0	0	0	0	0	0	3	0	0	0	0	0	0	3	4
237	0	0	7	0	0	0	0	0	0	0	0	0	0	2	2
238	0	0	0	0	0	0	0	0	0	0	0	0	0	1	1
239	0	0	0	0	0	0	0	0	0	0	0	0	0	3	3
240	0	0	0	0	0	0	10	0	0	0	0	0	1	7	7
241	0	0	0	0	0	0	0	0	0	0	0	0	0	5	5
242	1	0	2	1	0	0	0	0	36	0	0	112	51	31	31
243	0	0	0	0	0	0	0	0	9	9	0	55	0	6	8
244	0	0	0	0	0	0	0	0	0	0	0	0	0	1	1
245	0	0	0	0	0	0	0	0	0	0	0	0	0	2	2
246	9	0	0	0	0	0	0	0	0	0	0	0	0	3	3
247	0	0	0	0	0	0	32	0	0	0	0	0	1	8	11
248	0	0	0	0	0	0	0	0	0	0	0	0	0	1	1
249	0	0	0	0	0	0	0	0	0	0	0	0	0	1	1
250	0	0	0	0	0	0	0	0	0	0	0	0	0	1	1
251	0	0	0	0	0	0	19	4	0	0	3	12	9	3	3
252	0	0	0	0	0	0	0	0	0	0	0	1 266	0	1	1

№ строки	Код ФККО	Вид отходов	Класс опасности	Наличие отходов на начало отчетного года	Образование отходов за отчетный год	Поступление отходов из других хозяйствующих субъектов		
						всего	из других субъектов РФ	по импорту из других государств
253	8 11 100 01 49 5	грунт, образовавшийся при проведении землеройных работ, не загрязненный опасными веществами	5	0	0	112	0	0
254	8 11 131 11 20 5	отходы (грунты) дноочистительных работ на водных объектах обезвоженные практически неопасные	5	0	0	409	0	0
255	8 12 901 01 72 4	мусор от сноса и разборки зданий несортированный	4	0	726	1 395	0	0
256	8 22 101 01 21 5	отходы цемента в кусковой форме	5	0	1	336	0	0
257	8 22 301 01 21 5	лом железобетонных изделий, отходы железобетона в кусковой форме	5	0	0	649	0	0
258	8 90 000 01 72 4	отходы (мусор) от строительных и ремонтных работ	4	0	77	146	0	0
259	8 90 011 11 72 5	мусор от строительных и ремонтных работ, содержащий материалы, изделия, отходы которых отнесены к V классу опасности	5	0	678	102	0	0
260	8 91 110 02 52 4	инструменты лакокрасочные (кисти, валики), загрязненные лакокрасочными материалами (в количестве менее 5%)	4	0	0	0	0	0
261	8 92 110 02 60 4	обтирочный материал, загрязненный лакокрасочными материалами (в количестве менее 5%)	4	0	0	0	0	0
262	9 11 100 02 31 4	воды подсланевые и/или льяльные с содержанием нефти и нефтепродуктов менее 15%	4	0	20	0	0	0
263	9 11 200 02 39 3	шлам очистки емкостей и трубопроводов от нефти и нефтепродуктов	3	0	9	0	0	0
264	9 12 102 21 21 4	лом обмуровки паровых котлов	4	0	0	0	0	0
265	9 12 181 01 21 5	лом шамотного кирпича незагрязненный	5	0	0	0	0	0
266	9 18 611 01 52 3	фильтры воздушные электрогенераторных установок отработанные (содержание нефтепродуктов 15% и более)	3	0	0	0	0	0
267	9 18 611 02 52 4	фильтры воздушные электрогенераторных установок отработанные (содержание нефтепродуктов менее 15%)	4	0	0	0	0	0
268	9 18 612 01 52 3	фильтры очистки масла электрогенераторных установок отработанные (содержание нефтепродуктов 15% и более)	3	0	0	0	0	0
269	9 18 612 02 52 4	фильтры очистки масла электрогенераторных установок отработанные (содержание нефтепродуктов менее 15%)	4	0	0	0	0	0
270	9 18 613 01 52 3	фильтры очистки топлива электрогенераторных установок отработанные (содержание нефтепродуктов 15% и более)	3	0	0	0	0	0
271	9 18 614 01 31 3	отходы антифризов на основе этиленгликоля при обслуживании электрогенераторных установок	3	12	0	0	0	0
272	9 18 905 11 52 4	фильтры воздушные дизельных двигателей отработанные	4	0	0	0	0	0
273	9 18 905 21 52 3	фильтры очистки масла дизельных двигателей отработанные	3	0	0	0	0	0
274	9 18 905 31 52 3	фильтры очистки топлива дизельных двигателей отработанные	3	0	0	0	0	0
275	9 19 100 01 20 5	остатки и огарки стальных сварочных электродов	5	4	7	0	0	0
276	9 19 100 02 20 4	шлак сварочный	4	0	1	0	0	0
277	9 19 201 01 39 3	песок, загрязненный нефтью или нефтепродуктами (содержание нефти или нефтепродуктов 15% и более)	3	0	1	0	0	0

№ строки	Поступление отходов с собственных объектов		Образование после обработки других видов отходов за отчетный год	Обработано отходов	Утилизировано отходов			Обезврежено отходов	Передача ТКО региональному оператору	Передача отходов (за исключением ТКО) другим хозяйствующим субъектам	
	всего	из других субъектов РФ			всего	из них				всего	из них в другие субъекты РФ
						для повторного применения (рециклинг)	предварительно прошедших обработку				
253	0	0	0	0	0	0	0	0	0	0	
254	0	0	0	0	409	0	0	0	0	0	
255	0	0	0	0	0	0	0	0	17	0	
256	0	0	0	0	336	0	0	0	0	0	
257	0	0	0	0	649	0	0	0	0	0	
258	3	3	0	0	0	0	0	168	0	0	
259	0	0	0	0	0	0	0	102	0	0	
260	0	0	0	0	0	0	0	0	0	0	
261	0	0	0	0	0	0	0	0	0	0	
262	0	0	0	0	0	0	0	0	0	0	
263	0	0	0	0	0	0	0	0	0	0	
264	0	0	0	0	0	0	0	0	0	0	
265	0	0	0	0	0	0	0	0	0	0	
266	0	0	0	0	0	0	0	0	0	0	
267	0	0	0	0	0	0	0	0	0	0	
268	0	0	0	0	0	0	0	0	0	0	
269	0	0	0	0	0	0	0	0	0	0	
270	0	0	0	0	0	0	0	0	0	0	
271	0	0	0	0	0	0	0	0	0	0	
272	0	0	0	0	0	0	0	0	0	0	
273	0	0	0	0	0	0	0	0	0	0	
274	0	0	0	0	0	0	0	0	0	0	
275	0	0	0	0	1	1	0	0	0	0	
276	0	0	0	0	0	0	0	0	0	0	
277	0	0	0	0	0	0	0	1	0	0	

№ строки									Передача отходов (кроме ТКО) на собственные объекты	Размещение отходов на эксплуатируемых объектах	Наличие отходов на конец отчетного года	Количество уникальных ИНН	Количество отчетов	
	для утилизации		для обезвреживания		для хранения		для захоронения							
	всего	из них в другие субъекты РФ	всего	из них в другие субъекты РФ	всего	из них в другие субъекты РФ	всего	из них в другие субъекты РФ	всего	из них в другие субъекты РФ	хранение	захоронение		
253	0	0	0	0	0	0	0	0	0	0	112	0	1	1
254	0	0	0	0	0	0	0	0	0	0	0	0	1	1
255	0	0	0	0	0	0	679	0	0	0	1 425	0	9	14
256	1	1	0	0	0	0	0	0	0	0	0	0	2	2
257	0	0	0	0	0	0	0	0	0	0	0	0	1	1
258	0	0	17	9	0	0	0	0	3	3	28	9	7	11
259	0	0	36	0	0	0	642	0	0	0	0	0	3	3
260	0	0	0	0	0	0	0	0	0	0	0	0	3	3
261	0	0	0	0	0	0	0	0	0	0	0	0	2	7
262	19	19	1	1	0	0	0	0	0	0	0	0	4	4
263	0	0	9	8	0	0	0	0	0	0	1	0	12	20
264	0	0	0	0	0	0	0	0	0	0	0	0	1	1
265	0	0	0	0	0	0	0	0	0	0	0	0	1	1
266	0	0	0	0	0	0	0	0	0	0	0	0	1	1
267	0	0	0	0	0	0	0	0	0	0	0	0	1	1
268	0	0	0	0	0	0	0	0	0	0	0	0	1	1
269	0	0	0	0	0	0	0	0	0	0	0	0	1	1
270	0	0	1	0	0	0	0	0	0	0	0	0	4	4
271	12	12	0	0	0	0	0	0	0	0	0	0	1	1
272	0	0	0	0	0	0	0	0	0	0	0	0	2	2
273	0	0	0	0	0	0	0	0	0	0	0	0	2	2
274	0	0	0	0	0	0	0	0	0	0	0	0	2	2
275	2	1	0	0	0	0	0	0	0	1	3	5	33	47
276	0	0	0	0	0	0	0	0	0	0	0	0	8	14
277	0	0	0	0	0	0	0	0	0	0	0	0	3	6



№ строки	Код ФККО	Вид отходов	Класс опасности	Наличие отходов на начало отчетного года	Образование отходов за отчетный год	Поступление отходов из других хозяйствующих субъектов		
						всего	из других субъектов РФ	по импорту из других государств
278	9 19 201 02 39 4	песок, загрязненный нефтью или нефтепродуктами (содержание нефти или нефтепродуктов менее 15%)	4	0	6	0	0	0
279	9 19 202 01 60 3	сальниковая набивка асбесто-графитовая промасленная (содержание масла 15% и более)	3	0	0	0	0	0
280	9 19 202 02 60 4	сальниковая набивка асбесто-графитовая промасленная (содержание масла менее 15%)	4	0	0	0	0	0
281	9 19 203 02 60 4	пенька промасленная (содержание масла менее 15%)	4	0	0	0	0	0
282	9 19 204 01 60 3	обтирочный материал, загрязненный нефтью или нефтепродуктами (содержание нефти или нефтепродуктов 15% и более)	3	0	1	0	0	0
283	9 19 204 02 60 4	обтирочный материал, загрязненный нефтью или нефтепродуктами (содержание нефти или нефтепродуктов менее 15%)	4	1	29	3	0	0
284	9 19 205 01 39 3	опилки и стружка древесные, загрязненные нефтью или нефтепродуктами (содержание нефти или нефтепродуктов 15% и более)	3	0	0	0	0	0
285	9 19 205 02 39 4	опилки и стружка древесные, загрязненные нефтью или нефтепродуктами (содержание нефти или нефтепродуктов менее 15%)	4	0	0	0	0	0
286	9 20 110 01 53 2	аккумуляторы свинцовые отработанные неповрежденные, с электролитом	2	26	34	3	0	0
287	9 20 110 02 52 3	аккумуляторы свинцовые отработанные в сборе, без электролита	3	44	2	0	0	0
288	9 20 120 02 52 3	аккумуляторы никель-кадмиевые отработанные в сборе, без электролита	3	0	0	0	0	0
289	9 20 210 01 10 2	кислота аккумуляторная серная отработанная	2	0	1	1	0	0
290	9 20 310 01 52 5	тормозные колодки отработанные без накладок асбестовых	5	0	93	0	0	0
291	9 20 310 02 52 4	тормозные колодки отработанные с остатками накладок асбестовых	4	0	0	0	0	0
292	9 21 110 01 50 4	шины пневматические автомобильные отработанные	4	11	9	1	0	0
293	9 21 120 01 50 4	камеры пневматических шин автомобильных отработанные	4	0	0	0	0	0
294	9 21 130 01 50 4	покрышки пневматических шин с тканевым кордом отработанные	4	82	51	5	0	0
295	9 21 130 02 50 4	покрышки пневматических шин с металлическим кордом отработанные	4	40	306	1	0	0
296	9 21 210 01 31 3	отходы антифризов на основе этиленгликоля	3	2	42	0	0	0
297	9 21 301 01 52 4	фильтры воздушные автотранспортных средств отработанные	4	8	24	0	0	0
298	9 21 302 01 52 3	фильтры очистки масла автотранспортных средств отработанные	3	5	26	0	0	0
299	9 21 303 01 52 3	фильтры очистки топлива автотранспортных средств отработанные	3	8	17	0	0	0
300	9 21 751 12 39 5	осадок сточных вод мойки автомобильного транспорта практически неопасный	5	0	7	0	0	0
301	9 21 910 01 52 5	свечи зажигания автомобильные отработанные	5	0	0	0	0	0
302	9 24 401 01 52 4	фильтры воздушные водного транспорта (судов) отработанные	4	0	0	0	0	0
303	9 24 402 01 52 3	фильтры очистки масла водного транспорта (судов) отработанные	3	0	0	0	0	0
304	9 24 403 01 52 3	фильтры очистки топлива водного транспорта (судов) отработанные	3	0	0	0	0	0
305	9 27 499 12 52 4	отработанные фильтры горнодобывающего оборудования, горной техники, погрузочно-доставочных и транспортных машин, со слитыми нефтепродуктами	4	2	2	0	0	0
306	9 31 100 01 39 3	грунт, загрязненный нефтью или нефтепродуктами (содержание нефти или нефтепродуктов 15% и более)	3	0	5	0	0	0

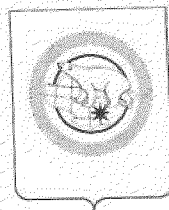
№ строки	Поступление отходов с собственных объектов		Образование после обработки других видов отходов за отчетный год	Обработано отходов	Утилизировано отходов			Обезврежено отходов	Передача ТКО региональному оператору	Передача отходов (за исключением ТКО) другим хозяйствующим субъектам	
	всего	из других субъектов РФ			всего	из них				всего	из них в другие субъекты РФ
						для повторного применения (рециклинг)	предварительно прошедших обработку				
278	0	0	0	0	0	0	0	0	0	0	0
279	0	0	0	0	0	0	0	0	0	0	0
280	0	0	0	0	0	0	0	0	0	0	0
281	0	0	0	0	0	0	0	0	0	0	0
282	0	0	0	0	0	0	0	0	0	0	0
283	5	5	0	0	0	0	0	20	0	0	0
284	0	0	0	0	0	0	0	0	0	0	0
285	0	0	0	0	0	0	0	0	0	0	0
286	0	0	0	0	0	0	0	0	0	0	0
287	0	0	0	0	0	0	0	0	0	0	0
288	0	0	0	0	0	0	0	0	0	0	0
289	0	0	0	0	0	0	0	0	0	0	0
290	18	18	0	0	0	0	0	0	0	0	0
291	0	0	0	0	0	0	0	0	0	0	0
292	0	0	0	0	0	0	0	0	0	0	0
293	0	0	0	0	0	0	0	0	0	0	0
294	0	0	0	0	0	0	0	0	0	0	0
295	0	0	0	0	0	0	0	40	0	0	0
296	0	0	0	0	0	0	0	0	0	0	0
297	6	6	0	0	0	0	0	21	0	0	0
298	5	5	0	0	0	0	0	20	0	0	0
299	3	3	0	0	0	0	0	13	0	0	0
300	1	1	0	0	0	0	0	0	0	0	0
301	0	0	0	0	0	0	0	0	0	0	0
302	0	0	0	0	0	0	0	0	0	0	0
303	0	0	0	0	0	0	0	0	0	0	0
304	0	0	0	0	0	0	0	0	0	0	0
305	0	0	0	0	0	0	0	0	0	0	0
306	1	1	0	0	0	0	0	5	0	0	0

№ строки									Передача отходов (кроме ТКО) на собственные объекты		Размещение отходов на эксплуатируемых объектах		Наличие отходов на конец отчетного года	Количество уникальных ИНН	Количество отчетов
	для утилизации		для обезвреживания		для хранения		для захоронения		всего	из них в другие субъекты РФ	хранение	захоронение			
	всего	из них в другие субъекты РФ	всего	из них в другие субъекты РФ	всего	из них в другие субъекты РФ	всего	из них в другие субъекты РФ							
278	0	0	0	0	0	0	0	0	0	0	0	6	0	7	16
279	0	0	0	0	0	0	0	0	0	0	0	0	0	1	3
280	0	0	0	0	0	0	0	0	0	0	0	0	0	4	7
281	0	0	0	0	0	0	0	0	0	0	0	0	0	1	1
282	0	0	1	0	0	0	0	0	0	0	0	0	0	13	16
283	0	0	6	4	0	0	0	0	5	5	0	4	2	25	45
284	0	0	0	0	0	0	0	0	0	0	0	0	0	3	5
285	0	0	0	0	0	0	0	0	0	0	0	0	1	4	5
286	22	20	17	9	0	0	0	0	0	0	1	0	24	48	70
287	0	0	0	0	0	0	0	0	0	0	0	0	45	9	13
288	0	0	0	0	0	0	0	0	0	0	0	0	0	1	1
289	0	0	1	1	0	0	0	0	0	0	1	0	2	5	5
290	0	0	0	0	0	0	0	0	18	18	0	93	0	9	15
291	0	0	0	0	0	0	0	0	0	0	0	0	0	4	6
292	5	5	0	0	0	0	0	0	0	0	4	0	17	10	15
293	0	0	0	0	0	0	0	0	0	0	0	0	0	2	5
294	25	7	1	0	0	0	0	0	0	0	0	0	113	11	19
295	235	229	1	1	0	0	1	0	0	0	0	8	62	32	48
296	0	0	42	42	0	0	0	0	0	0	0	0	2	4	8
297	0	0	1	1	0	0	0	0	6	6	0	2	8	28	49
298	0	0	1	1	0	0	0	0	5	5	0	4	5	33	55
299	0	0	1	0	0	0	0	0	3	3	0	3	8	28	45
300	0	0	0	0	0	0	0	0	1	1	0	7	0	1	2
301	0	0	0	0	0	0	0	0	0	0	0	0	0	1	1
302	0	0	0	0	0	0	0	0	0	0	0	0	0	1	1
303	0	0	0	0	0	0	0	0	0	0	0	0	0	1	1
304	0	0	0	0	0	0	0	0	0	0	0	0	0	1	1
305	0	0	2	0	0	0	0	0	0	0	0	0	2	1	1
306	0	0	0	0	0	0	0	0	1	1	0	0	0	1	3

№ строки	Код ФККО	Вид отходов	Класс опасности	Наличие отходов на начало отчетного года	Образование отходов за отчетный год	Поступление отходов из других хозяйствующих субъектов		
						всего	из других субъектов РФ	по импорту из других государств
307	9 31 100 03 39 4	грунт, загрязненный нефтью или нефтепродуктами (содержание нефти или нефтепродуктов менее 15%)	4	10	0	0	0	0
308	9 31 216 11 29 3	сорбенты из природных органических материалов, отработанные при локализации и ликвидации разливов нефти или нефтепродуктов (содержание нефти и нефтепродуктов 15% и более)	3	0	0	0	0	0
309	9 41 515 11 10 2	отходы изоамилового спирта при технических испытаниях и измерениях	2	0	0	0	0	0
310	9 42 501 01 31 3	отходы смесей нефтепродуктов при технических испытаниях и измерениях	3	0	0	0	0	0
311	9 49 911 11 20 4	бой стеклянной химической посуды	4	0	0	0	0	0
312	9 55 251 11 52 4	отбойные причальные приспособления (кранцы швартовые и судовые) резинотканевые, утратившие потребительские свойства	4	0	0	0	0	0

№ строки	Поступление отходов с собственных объектов		Образование после обработки других видов отходов за отчетный год	Обработано отходов	Утилизировано отходов			Обезврежено отходов	Передача ТКО региональному оператору	Передача отходов (за исключением ТКО) другим хозяйствующим субъектам	
	всего	из других субъектов РФ			всего	из них				всего	из них в другие субъекты РФ
						для повторного применения (рециклинг)	предварительно прошедших обработку				
307	0	0	0	0	0	0	0	0	0	0	
308	0	0	0	0	0	0	0	0	0	0	
309	0	0	0	0	0	0	0	0	0	0	
310	0	0	0	0	0	0	0	0	0	0	
311	0	0	0	0	0	0	0	0	0	0	
312	0	0	0	0	0	0	0	0	0	0	

№ строки									Передача отходов (кроме ТКО) на собственные объекты		Размещение отходов на эксплуатируемых объектах		Наличие отходов на конец отчетного года	Количество уникальных ИНН	Количество отчетов
	для утилизации		для обезвреживания		для хранения		для захоронения		всего	из них в другие субъекты РФ	хранение	захоронение			
	всего	из них в другие субъекты РФ	всего	из них в другие субъекты РФ	всего	из них в другие субъекты РФ	всего	из них в другие субъекты РФ							
307	0	0	0	0	0	0	0	0	0	0	0	0	10	1	1
308	0	0	0	0	0	0	0	0	0	0	0	0	0	1	1
309	0	0	0	0	0	0	0	0	0	0	0	0	0	1	1
310	0	0	0	0	0	0	0	0	0	0	0	0	0	1	1
311	0	0	0	0	0	0	0	0	0	0	0	0	0	1	3
312	0	0	0	0	0	0	0	0	0	0	0	0	0	1	1



**ДЕПАРТАМЕНТ ПРИРОДНЫХ РЕСУРСОВ И ЭКОЛОГИИ  
ЧУКОТСКОГО АВТОНОМНОГО ОКРУГА**

**ПРИКАЗ**

от 01 августа 2022 года

№ 204-од

г. Анадырь

Об утверждении нормативов  
накопления твердых коммунальных  
отходов в отношении домовладений  
на территории Чукотского  
автономного округа

В соответствии со статьей 6 Федерального закона от 24 июня 1998 года № 89-ФЗ «Об отходах производства и потребления», постановлением Правительства Российской Федерации от 4 апреля 2016 года № 269 «Об определении нормативов накопления твердых коммунальных отходов», Федеральным законом от 28 декабря 2013 года № 417-ФЗ «О внесении изменений в Жилищный кодекс Российской Федерации и в отдельные законодательные акты Российской Федерации», постановлением Правительства Российской Федерации от 30 апреля 2014 года № 400 «О формировании индексов изменения размера платы граждан за коммунальные услуги в Российской Федерации», в целях поэтапного введения нормативов накопления твердых коммунальных отходов и сбалансированного роста платы граждан за коммунальную услугу по обращению с твердыми коммунальными отходами на территории Чукотского автономного округа, не превышения утвержденного индекса изменения размера вносимой гражданами платы за коммунальные услуги в среднем по Чукотскому автономному округу, руководствуясь Положением о Департаменте природных ресурсов и экологии Чукотского автономного округа, утвержденным постановлением Правительства Чукотского автономного округа от 1 апреля 2020 года № 146,

**ПРИКАЗЫВАЮ:**

1. Утвердить нормативы накопления твердых коммунальных отходов в отношении домовладений на территории Чукотского автономного округа согласно Приложению № 1 к данному приказу.

2. Утвердить понижающие коэффициенты к нормативам накопления твердых коммунальных отходов в отношении домовладений на территории Чукотского автономного округа согласно Приложению № 2 к данному приказу.

3. Расчет размера платы граждан за коммунальную услугу по обращению с твердыми коммунальными отходами на территории Чукотского автономного округа осуществлять согласно Приложению № 3 к данному приказу.

4. Признать утратившими силу:

1) Пункт 2 приказа Департамента природных ресурсов и экологии Чукотского автономного округа от 13 августа 2021 года № 272-од «Об утверждении нормативов накопления твердых коммунальных отходов на территории Чукотского автономного округа»;

2) Приказ Комитета природных ресурсов и экологии Чукотского автономного округа от 7 апреля 2020 года № 90-од «Об установлении норматива накопления твердых коммунальных отходов в отношении категории объектов «многоквартирные жилые дома» жилищного фонда городского округа Анадырь».

5. Установить, что оплата коммунальной услуги по обращению с твердыми коммунальными отходами осуществляется потребителями данной услуги в многоквартирных и индивидуальных жилых домах исходя из количества проживающих в жилом помещении.

6. Настоящий приказ распространяет свое действие на правоотношения возникшие с 1 июля 2022 года.

7. Настоящий приказ подлежит официальному опубликованию в газете «Крайний Север» (приложение «Ведомости»), а также на официальном интернет-портале правовой информации ([www.pravo.gov.ru](http://www.pravo.gov.ru)).

8. Отделу по обеспечению деятельности и претензионно-исковой работы Управления по обращению с отходами Департамента природных ресурсов и экологии Чукотского автономного округа (Р.А. Джафаров):

8.1. опубликовать настоящий приказ;

8.2. в 7-дневный срок после дня первого официального опубликования настоящего приказа, направить копию приказа и сведения об источнике официального опубликования в территориальный орган юстиции для включения в федеральный регистр нормативных правовых актов субъекта.

9. Контроль за исполнением настоящего Приказа возложить на Управление по обращению с отходами Департамента природных ресурсов и экологии Чукотского автономного округа (Ю.А. Прохорова).

И.о. начальника Департамента



А.В. Фатин



Приложение № 1  
к приказу Департамента природных ресурсов и  
экологии Чукотского автономного округа  
от «01» августа 2022 года № 204-од

**Нормативы  
накопления твердых коммунальных отходов в отношении домовладений на территории Чукотского автономного округа**

№ п/п	Наименование населенного пункта	Расчетная единица	Норматив накопления ТКО, м3/год		Норматив накопления ТКО, кг/год		Плотность	
			МКД	ИЖС	МКД	ИЖС	МКД	ИЖС
1	2	3	4	5	6	7	8	9
1	г. Анадырь	1 проживающий	1,92	1,12	237,51	143	123,57	127,68
2	г. Певек	1 проживающий	1,57	1,12	193,39	143	123,52	127,68
3	пгт. Провидения	1 проживающий	1,57	1,12	193,39	143	123,52	127,68
4	пгт. Эгвекинот	1 проживающий	1,57	1,12	193,39	143	123,52	127,68
5	пгт. Угольные Копи	1 проживающий	1,57	1,12	193,39	143	123,52	127,68
6	г. Билибино	1 проживающий	1,57	1,12	193,39	143	123,52	127,68
7	с. Айон	1 проживающий	1,29	1,12	183,63	143	142,07	127,68
8	с. Биллинге	1 проживающий	1,29	1,12	183,63	143	142,07	127,68
9	с. Рыткучи	1 проживающий	1,29	1,12	183,63	143	142,07	127,68
10	с. Новое Чаплино	1 проживающий	1,29	1,12	183,63	143	142,07	127,68
11	с. Нунлигран	1 проживающий	1,29	1,12	183,63	143	142,07	127,68
12	с. Сиреники	1 проживающий	1,29	1,12	183,63	143	142,07	127,68
13	с. Эмелен	1 проживающий	1,29	1,12	183,63	143	142,07	127,68
14	с. Янракинот	1 проживающий	1,29	1,12	183,63	143	142,07	127,68
15	с. Амгуэма	1 проживающий	1,29	1,12	183,63	143	142,07	127,68
16	с. Ванкарем	1 проживающий	1,29	1,12	183,63	143	142,07	127,68
17	с. Конергино	1 проживающий	1,29	1,12	183,63	143	142,07	127,68
18	с. Нутэпэльмен	1 проживающий	1,29	1,12	183,63	143	142,07	127,68
19	с. Рыркайпий	1 проживающий	1,29	1,12	183,63	143	142,07	127,68
20	с. Уэлькаль	1 проживающий	1,29	1,12	183,63	143	142,07	127,68
21	пгт. Беринговский	1 проживающий	1,29	1,12	183,63	143	142,07	127,68
22	с. Ваеги	1 проживающий	1,29	1,12	183,63	143	142,07	127,68
23	с. Канчалан	1 проживающий	1,29	1,12	183,63	143	142,07	127,68
24	с. Ламутское	1 проживающий	1,29	1,12	183,63	143	142,07	127,68
25	с. Марково	1 проживающий	1,29	1,12	183,63	143	142,07	127,68
26	с. Снежное	1 проживающий	1,29	1,12	183,63	143	142,07	127,68
27	с. Усть-Белая	1 проживающий	1,29	1,12	183,63	143	142,07	127,68
28	с. Чуванское	1 проживающий	1,29	1,12	183,63	143	142,07	127,68
29	с. Аьлкатваам	1 проживающий	1,29	1,12	183,63	143	142,07	127,68

30	с. Мейньпильгино	1 проживающий	1,29	1,12	183,63	143	142,07	127,68
31	с. Хатырка	1 проживающий	1,29	1,12	183,63	143	142,07	127,68
32	с. Кеperвеем	1 проживающий	1,29	1,12	183,63	143	142,07	127,68
33	с. Анойск	1 проживающий	1,29	1,12	183,63	143	142,07	127,68
34	с. Илирней	1 проживающий	1,29	1,12	183,63	143	142,07	127,68
35	с. Омолон	1 проживающий	1,29	1,12	183,63	143	142,07	127,68
36	с. Островное	1 проживающий	1,29	1,12	183,63	143	142,07	127,68
37	с. Инчуон	1 проживающий	1,29	1,12	183,63	143	142,07	127,68
38	с. Лаврентя	1 проживающий	1,29	1,12	183,63	143	142,07	127,68
39	с. Лорино	1 проживающий	1,29	1,12	183,63	143	142,07	127,68
40	с. Нешкан	1 проживающий	1,29	1,12	183,63	143	142,07	127,68
41	с. Уэлен	1 проживающий	1,29	1,12	183,63	143	142,07	127,68
42	с. Энурмино	1 проживающий	1,29	1,12	183,63	143	142,07	127,68

Приложение № 2  
к приказу Департамента природных  
ресурсов и экологии  
Чукотского автономного округа  
от «01» августа 2022 года № 204-од

**Понижающий коэффициент к нормативам накопления твердых коммунальных отходов  
в отношении домовладений на территории Чукотского автономного округа**

№ п/п	Наименование населенного пункта	Расчетная единица	Понижающий коэффициент к нормативам накопления твердых коммунальных отходов	
			МКД	ИЖС
1	2	3	4	5
1	г. Анадырь	1 проживающий	0,781	0,804
2	г. Певек	1 проживающий	0,764	0,804
3	пгт. Провидения	1 проживающий	0,764	0,804
4	пгт. Эгвекинот	1 проживающий	0,764	0,804
5	пгт. Угольные Копи	1 проживающий	0,764	0,804
6	г. Билибино	1 проживающий	0,764	0,804
7	с. Айон	1 проживающий	0,930	0,804
8	с. Биллингс	1 проживающий	0,930	0,804
9	с. Рыткучи	1 проживающий	0,930	0,804
10	с. Новое Чаплино	1 проживающий	0,930	0,804
11	с. Нунлигран	1 проживающий	0,930	0,804
12	с. Сиреники	1 проживающий	0,930	0,804
13	с. Энмелен	1 проживающий	0,930	0,804
14	с. Янракыннот	1 проживающий	0,930	0,804
15	с. Амгуэма	1 проживающий	0,930	0,804
16	с. Ванкарем	1 проживающий	0,930	0,804
17	с. Конергино	1 проживающий	0,930	0,804
18	с. Нутэпэльмен	1 проживающий	0,930	0,804
19	с. Рыркайпий	1 проживающий	0,930	0,804
20	с. Уэлькаль	1 проживающий	0,930	0,804
21	пгт. Беринговский	1 проживающий	0,930	0,804
22	с. Ваеги	1 проживающий	0,930	0,804
23	с. Канчалан	1 проживающий	0,930	0,804
24	с. Ламутское	1 проживающий	0,930	0,804
25	с. Марково	1 проживающий	0,930	0,804
26	с. Снежное	1 проживающий	0,930	0,804
27	с. Усть-Белая	1 проживающий	0,930	0,804

28	с. Чуванское	1 проживающий	0,930	0,804
29	с. Алькатваам	1 проживающий	0,930	0,804
30	с. Мейныпильгино	1 проживающий	0,930	0,804
31	с. Хатырка	1 проживающий	0,930	0,804
32	с. Кепервеем	1 проживающий	0,930	0,804
33	с. Анюйск	1 проживающий	0,930	0,804
34	с. Илирней	1 проживающий	0,930	0,804
35	с. Омолон	1 проживающий	0,930	0,804
36	с. Островное	1 проживающий	0,930	0,804
37	с. Инчуон	1 проживающий	0,930	0,804
38	с. Лаврентя	1 проживающий	0,930	0,804
39	с. Лорино	1 проживающий	0,930	0,804
40	с. Нешкан	1 проживающий	0,930	0,804
41	с. Уэлен	1 проживающий	0,930	0,804
42	с. Энурмино	1 проживающий	0,930	0,804

Расчет размера платы граждан за коммунальную услугу по обращению с твердыми коммунальными отходами осуществляется согласно следующей формуле:

$$E_{п} = Н * ПК * Т / 12, \text{ где}$$

$E_{п}$  – размер платы граждан за коммунальную услугу по обращению с твердыми коммунальными отходами, на одного проживающего, рублей;

$Н$  – норматив накопления твердых коммунальных отходов согласно Приложению № 1 к данному приказу;

$ПК$  – понижающий коэффициент к нормативам накопления твердых коммунальных отходов согласно Приложению № 2 к данному приказу;

$Т$  – единые тарифы на услугу регионального оператора, установленные постановлениями Комитета государственного регулирования цен и тарифов Чукотского автономного округа для соответствующего населенного пункта.



**ДЕПАРТАМЕНТ ПРИРОДНЫХ РЕСУРСОВ И ЭКОЛОГИИ  
ЧУКОТСКОГО АВТОНОМНОГО ОКРУГА**

**ПРИКАЗ**

от 30 июня 2022

№ 163-од

г. Анадырь

Об утверждении нормативов накопления твердых коммунальных отходов в отношении объектов общественного назначения на территории Чукотского автономного округа

В соответствии со статьей 6 Федерального закона от 24 июня 1998 года № 89-ФЗ «Об отходах производства и потребления», постановлением Правительства Российской Федерации от 4 апреля 2016 года № 269 «Об определении нормативов накопления твердых коммунальных отходов», руководствуясь Положением о Департаменте природных ресурсов и экологии Чукотского автономного округа, утвержденного постановлением Правительства Чукотского автономного округа от 1 апреля 2020 год № 146,

**ПРИКАЗЫВАЮ:**

1. Утвердить нормативы накопления твердых коммунальных отходов в отношении объектов общественного назначения на территории Чукотского автономного округа согласно Приложению № 1.
2. Признать утратившими силу:
  - 1) Пункт 1 Приказа Департамента природных ресурсов и экологии Чукотского автономного округа от 13 августа 2021 года № 272-од «Об утверждении нормативов накопления твердых коммунальных отходов на территории Чукотского автономного округа»;
  - 2) Приказ Департамента природных ресурсов и экологии Чукотского автономного округа от 22 декабря 2020 года № 288-од «Об утверждении нормативов накопления твердых коммунальных отходов в городском округе Анадырь для отдельных категорий объектов».

3. Настоящий приказ подлежит официальному опубликованию в газете «Крайний Север» (приложение «Ведомости»), а также на официальном интернет-портале правовой информации ([www.pravo.gov.ru](http://www.pravo.gov.ru)).

4. Настоящий приказ вступает в силу с 1 июля 2022 года.


5. Отделу организационной, правовой и кадровой работы Департамента природных ресурсов и экологии Чукотского автономного округа (В.Б. Белозёрова):

5.1. опубликовать настоящий приказ;

5.2. в 7-дневный срок после дня первого официального опубликования настоящего приказа, направить копию приказа и сведения об источнике официального опубликования в территориальный орган юстиции для включения в федеральный регистр нормативных правовых актов субъекта.

6. Контроль за исполнением настоящего Приказа возложить на Управление по обращению с отходами Департамента природных ресурсов и экологии Чукотского автономного округа (Ю.А. Прохорова).

Начальник Департамента



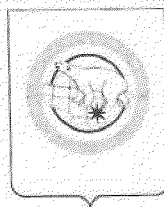
А.В. Яковлев

**Нормативы  
накопления твердых коммунальных отходов в отношении объектов общественного назначения на территории Чукотского  
автономного округа**

№ №	Наименование категории объектов, на которых образуются отходы	Расчетная единица, в отношении которой устанавливаются норматив	ОБЪЕМ		МАССА		ПЛОТНОСТЬ	
			м <sup>3</sup> /год	Населенные пункты Чукотского АО (кроме г. Анадырь)	Анадырь	Населенные пункты Чукотского АО (кроме г. Анадырь)	Анадырь	кг/м <sup>3</sup>
1	2	3	4	5	6	7	8	9
<b>1.</b>	<b>АДМИНИСТРАТИВНЫЕ ЗДАНИЯ, УЧРЕЖДЕНИЯ, КОНТОРЫ</b>							
1.1	Административные здания, учреждения, конторы (административно-офисные учреждения)	1 сотрудник	0,4	0,5	57,3	24,7	159,3	49,8
<b>2.</b>	<b>ПРЕДПРИЯТИЯ ТОРГОВЛИ</b>							
2.1	Продовольственные магазины	1 кв. метр общей площади	0,4	0,5	59,2	59,2	149,1	123,1
2.2	Промтоварные магазины	1 кв. метр общей площади	0,2		42,9			156,5
<b>3.</b>	<b>ПРЕДПРИЯТИЯ ТРАНСПОРТНОЙ ИНФРАСТРУКТУРЫ</b>							
3.1	Автомастерские, шиномонтажные мастерские, станции технического обслуживания, автозаправочная станция	1 машино-место	1,2	1,3	213,9	218,1	178,9	167,3
3.2	Гаражи, парковки закрытого типа	1 машино-место	0,3	0,3	69,0	60,0	226,2	200,0
3.3	Автовокзалы, аэропорты, морские/ речные порты	1 пассажир	0,5	0,3	44,0	40,0	92,1	133,3
<b>4.</b>	<b>ОБРАЗОВАТЕЛЬНЫЕ ОРГАНИЗАЦИИ</b>							
4.1	Дошкольные образовательные учреждения	1 учащийся		0,9	122,4			138
4.2	Общобразовательные учреждения, Учреждение начального и среднего профессионального образования, высшего профессионального и послевузовского образования или иное учреждение, осуществляющее образовательный процесс	1 учащийся		0,8	134,4			162,1



4.3	Школа-интернат (детские дома, интернаты)	1 учащийся	0,8	2,3	134,7	300,5	171,6	130,7
<b>КУЛЬТУРНО-РАЗВЛЕКАТЕЛЬНЫЕ, СПОРТИВНЫЕ УЧРЕЖДЕНИЯ</b>								
5.								
5.1	Дворец культуры, кинотеатры, концертные залы, театры, библиотеки, спортивные учреждения	1 место	0,4	0,5	54,0	21,2	154,7	39,3
<b>ПРЕДПРИЯТИЯ ОБЩЕСТВЕННОГО ПИТАНИЯ</b>								
6.								
6.1	Кафе, рестораны, бары, закусочные, столовые	1 место	0,9	1,0	141,2	112,0	159,7	124,4
6.2	Пекарни	1 кв. метр общей площади	0,8		157,3			182,1
<b>ПРЕДПРИЯТИЯ СЛУЖБЫ БЫТА</b>								
7.								
7.1	Организация, осуществляющая деятельность по ремонту бытовой, радио, компьютерной техники	1 кв. метр	0,2		30,7			173,6
7.2	Парикмахерские, салоны красоты, косметические салоны	1 место	0,8		89,0			128,6
7.3	Гостиница	1 место	0,7		88,2			139,8
7.4	Баня	1 место	0,4		57,3			125,9
<b>ПРЕДПРИЯТИЯ ИНЫХ ОТРАСЛЕЙ ПРОМЫШЛЕННОСТИ</b>								
8.								
8.1	Аптека	1 кв. метр общей площади	0,2		18,0			90,0
8.2	Больницы, санатории, прочие лечебно-профилактические учреждения (стационар)	1 койко-место	1,7		222,7			135,0
8.3	Поликлиника	1 сотрудник	1,2		247,2			217,3



## ДЕПАРТАМЕНТ ПРИРОДНЫХ РЕСУРСОВ И ЭКОЛОГИИ ЧУКОТСКОГО АВТОНОМНОГО ОКРУГА

### ПРИКАЗ

от 30 ноября 2022 года

№ 12

г. Анадырь

О внесении изменений в приказ  
Департамента природных  
ресурсов и экологии Чукотского  
автономного округа от 1 августа  
2022 года № 204-од

В целях уточнения отдельных положений приказа Департамента природных ресурсов и экологии Чукотского автономного округа от 1 августа 2022 года № 204-од «Об утверждении нормативов накопления твердых коммунальных отходов в отношении домовладений на территории Чукотского автономного округа», в соответствии с постановлением Правительства Российской Федерации от 14 ноября 2022 года № 2053 «Об особенностях индексации регулируемых цен (тарифов) с 1 декабря 2022 г. по 31 декабря 2023 г. и о внесении изменений в некоторые акты Правительства Российской Федерации»,

### ПРИКАЗЫВАЮ:

1. Внести в приказ Департамента природных ресурсов и экологии Чукотского автономного округа от 1 августа 2022 года № 204-од «Об утверждении нормативов накопления твердых коммунальных отходов в отношении домовладений на территории Чукотского автономного округа» следующие изменения:

1.1. Приложение № 1 изложить в редакции согласно приложению № 1 к настоящему приказу;

1.2. Приложение № 2 признать утратившим силу;

1.3. Приложение № 3 к приказу считать приложением № 2 и изложить в редакции согласно приложению № 2 к настоящему приказу.

2. Настоящий приказ вступает в силу с 1 декабря 2022 года.

3. Настоящий приказ подлежит официальному опубликованию в газете «Крайний Север» (приложение «Ведомости»), а также на официальном интернет-портале правовой информации ([www.pravo.gov.ru](http://www.pravo.gov.ru)).

4. Отделу по обеспечению деятельности и претензионно-исковой работы в области обращения с отходами Управления по обращению с отходами Департамента природных ресурсов и экологии Чукотского автономного округа (А.Б. Сандипов):


4.1. опубликовать настоящий приказ;

4.2. в 5-дневный срок со дня принятия настоящего приказа направить копию приказа в Прокуратуру Чукотского автономного округа;

4.3. в 7-дневный срок после дня первого официального опубликования настоящего приказа направить копию приказа и сведения об источнике официального опубликования в Управление Министерства юстиции Российской Федерации по Магаданской области и Чукотскому автономному округу для включения в федеральный регистр нормативных правовых актов субъектов Российской Федерации.

5. Контроль за исполнением настоящего Приказа возложить на Управление по обращению с отходами Департамента природных ресурсов и экологии Чукотского автономного округа (Ю.А. Прохорова).

Начальник Департамента



А.В. Яковлев

Приложение № 1  
к приказу Департамента природных ресурсов и  
экологии Чукотского автономного округа от « 9 »  
ноября 2022 года № 12 «О внесении изменений  
в приказ Департамента природных ресурсов и  
экологии Чукотского автономного округа от 1  
августа 2022 года № 204-од»

Приложение № 1  
к приказу Департамента природных ресурсов и  
экологии Чукотского автономного округа от 1  
августа 2022 года № 204-од « Об утверждении  
нормативов накопления твердых коммунальных  
отходов в отношении домовладений на территории  
Чукотского автономного округа »

«

### Нормативы накопления твердых коммунальных отходов в отношении домовладений на территории Чукотского автономного округа

№ п/п	Наименование населенного пункта	Расчетная единица	Норматив накопления ТКО, м3/год		Норматив накопления ТКО, кг/год		Плотность	
			МКД	ИЖС	МКД	ИЖС	МКД	ИЖС
1	2	3	4	5	6	7	8	9
1	г. Анадырь	1 проживающий	1,92	1,12	237,51	143	123,57	127,68
2	г. Певек	1 проживающий	1,57	1,12	193,39	143	123,52	127,68
3	пгт. Провидения	1 проживающий	1,57	1,12	193,39	143	123,52	127,68
4	пгт. Эгвекинот	1 проживающий	1,57	1,12	193,39	143	123,52	127,68
5	пгт. Угольные Копи	1 проживающий	1,57	1,12	193,39	143	123,52	127,68
6	г. Билибино	1 проживающий	1,57	1,12	193,39	143	123,52	127,68
7	с. Айон	1 проживающий	1,29	1,12	183,63	143	142,07	127,68
8	с. Биллингс	1 проживающий	1,29	1,12	183,63	143	142,07	127,68
9	с. Рыткучи	1 проживающий	1,29	1,12	183,63	143	142,07	127,68
10	с. Новое Чаплино	1 проживающий	1,29	1,12	183,63	143	142,07	127,68
11	с. Нунлигран	1 проживающий	1,29	1,12	183,63	143	142,07	127,68
12	с. Сиреники	1 проживающий	1,29	1,12	183,63	143	142,07	127,68
13	с. Энмелен	1 проживающий	1,29	1,12	183,63	143	142,07	127,68
14	с. Янракыннот	1 проживающий	1,29	1,12	183,63	143	142,07	127,68
15	с. Амгуэма	1 проживающий	1,29	1,12	183,63	143	142,07	127,68
16	с. Ванкарем	1 проживающий	1,29	1,12	183,63	143	142,07	127,68
17	с. Конергино	1 проживающий	1,29	1,12	183,63	143	142,07	127,68

18	с. Нутэпэльмен	1 проживающий	1,29	1,12	183,63	143	142,07	127,68
19	с. Мыс Шмидта – с. Рыркайпий	1 проживающий	1,29	1,12	183,63	143	142,07	127,68
20	с. Уэлькаль	1 проживающий	1,29	1,12	183,63	143	142,07	127,68
21	пгт. Беринговский	1 проживающий	1,29	1,12	183,63	143	142,07	127,68
22	с. Тавайваам	1 проживающий	1,29	1,12	183,63	143	142,07	127,68
23	с. Ваеги	1 проживающий	1,29	1,12	183,63	143	142,07	127,68
24	с. Канчалан	1 проживающий	1,29	1,12	183,63	143	142,07	127,68
25	с. Ламутское	1 проживающий	1,29	1,12	183,63	143	142,07	127,68
26	с. Марково	1 проживающий	1,29	1,12	183,63	143	142,07	127,68
27	с. Снежное	1 проживающий	1,29	1,12	183,63	143	142,07	127,68
28	с. Усть-Белая	1 проживающий	1,29	1,12	183,63	143	142,07	127,68
29	с. чуванское	1 проживающий	1,29	1,12	183,63	143	142,07	127,68
30	с. Алькатваам	1 проживающий	1,29	1,12	183,63	143	142,07	127,68
31	с. Мейныпильгино	1 проживающий	1,29	1,12	183,63	143	142,07	127,68
32	с. Хатырка	1 проживающий	1,29	1,12	183,63	143	142,07	127,68
33	с. Кепервеем	1 проживающий	1,29	1,12	183,63	143	142,07	127,68
34	с. Анюиск	1 проживающий	1,29	1,12	183,63	143	142,07	127,68
35	с. Илрней	1 проживающий	1,29	1,12	183,63	143	142,07	127,68
36	с. Омолон	1 проживающий	1,29	1,12	183,63	143	142,07	127,68
37	с. Островное	1 проживающий	1,29	1,12	183,63	143	142,07	127,68
38	с. Инчуон	1 проживающий	1,29	1,12	183,63	143	142,07	127,68
39	с. Лаврентия	1 проживающий	1,29	1,12	183,63	143	142,07	127,68
40	с. Лорино	1 проживающий	1,29	1,12	183,63	143	142,07	127,68
41	с. Нешкан	1 проживающий	1,29	1,12	183,63	143	142,07	127,68
42	с. Уэлен	1 проживающий	1,29	1,12	183,63	143	142,07	127,68
43	с. Энурмино	1 проживающий	1,29	1,12	183,63	143	142,07	127,68

Приложение № 2  
к приказу Департамента природных ресурсов и  
экологии Чукотского автономного округа от «30»  
ноября 2022 года № 12 «О внесении изменений  
в приказ Департамента природных ресурсов и  
экологии Чукотского автономного округа от 1  
августа 2022 года № 204-од»

Приложение № 2  
к приказу Департамента природных ресурсов и  
экологии Чукотского автономного округа от 1  
августа 2022 года № 204-од « Об утверждении  
нормативов накопления твердых коммунальных  
отходов в отношении домовладений на территории  
Чукотского автономного округа »

«

Расчет размера платы граждан за коммунальную услугу по обращению с твердыми коммунальными отходами осуществляется согласно следующей формуле:

$$E_{п} = Н * Т / 12, \text{ где}$$

$E_{п}$  – размер платы граждан за коммунальную услугу по обращению с твердыми коммунальными отходами, на одного проживающего, рублей;

$Н$  – норматив накопления твердых коммунальных отходов согласно Приложению № 1 к данному приказу;

$Т$  – единые тарифы на услугу регионального оператора, установленные постановлениями Комитета государственного регулирования цен и тарифов Чукотского автономного округа для соответствующего населенного пункта.

».

Дополнительное соглашение № 7 к Соглашению о реализации регионального проекта «Комплексная система обращения с твердыми коммунальными отходами (Чукотский автономный округ)»

«24» октября 2022 г.

№ 051-2019-G20088-1/7

Буцаев Денис Петрович - Генеральный директор ППК "Российский экологический оператор", осуществляющий функции руководителя федерального проекта «Комплексная система обращения с твердыми коммунальными отходами» (далее - федеральный проект), обеспечивающего достижение целей, целевых и дополнительных показателей национального проекта «Экология» (далее - национальный проект), именуемый в дальнейшем «Руководитель федерального проекта», с одной стороны, и Прохорова Юлия Александровна - Заместитель начальника Департамента, начальник Управления, осуществляющая функции руководителя регионального проекта «Комплексная система обращения с твердыми коммунальными отходами (Чукотский автономный округ)» обеспечивающего достижение целей, показателей и результатов федерального проекта (далее - региональный проект), выступающая от имени Чукотского автономного округа (далее - Субъект), именуемая в дальнейшем «Руководитель регионального проекта», с другой стороны, далее при совместном упоминании именуемые «Стороны», в соответствии с пунктом 4.2 заключили настоящее Дополнительное соглашение № 051-2019-G20088-1/7 к Соглашению о реализации регионального проекта «Комплексная система обращения с твердыми коммунальными отходами (Чукотский автономный округ)» на территории Чукотского автономного округа от 18.02.2019 № 051-2019-G20088-1 (далее – Соглашение) о нижеследующем.

1. Внести в Соглашение следующие изменения:

1.1. приложение № 1 к Соглашению изложить в редакции согласно приложению № 1 к настоящему Дополнительному соглашению, которое является его неотъемлемой частью.

1.2. приложение № 2 к Соглашению изложить в редакции согласно приложению № 2 к настоящему Дополнительному соглашению, которое является его неотъемлемой частью.

2. Настоящее Дополнительное соглашение является неотъемлемой частью Соглашения.

3. Настоящее Дополнительное соглашение, подписанное Сторонами, вступает в силу с даты его подписания лицами, имеющими право действовать от имени каждой из Сторон, и действует до полного исполнения Сторонами своих обязательств по настоящему Соглашению.

4. Условия Соглашения, не затронутые настоящим Дополнительным соглашением, остаются неизменными.

5. Настоящее Дополнительное соглашение заключено Сторонами в форме электронного документа в информационной системе «Электронный бюджет».

6. Подписи Сторон:

Руководитель федерального проекта:

Руководитель регионального проекта:

Д.П. Буцаев

Ю.А. Прохорова

(подпись)

(инициалы, фамилия)

(подпись)

(инициалы, фамилия)

**ДОКУМЕНТ ПОДПИСАН  
ЭЛЕКТРОННОЙ ПОДПИСЬЮ**

**СВЕДЕНИЯ О СЕРТИФИКАТЕ ЭП**

Сертификат: 2D71540C000000008A7F

Владелец: Буцаев Денис Петрович

Действителен: с 10.11.2021 до 10.02.2023

**ДОКУМЕНТ ПОДПИСАН  
ЭЛЕКТРОННОЙ ПОДПИСЬЮ**

**СВЕДЕНИЯ О СЕРТИФИКАТЕ ЭП**

Сертификат: 39C18C1AB185510E937227160DC0190

Владелец: Прохорова Юлия Александровна

Действителен: с 23.08.2021 до 23.11.2022



### Показатели федерального проекта по субъекту Российской Федерации

Наименование субъекта Российской Федерации	Чукотский автономный округ	по ОКТМО	77000000
Наименование федерального проекта	Комплексная система обращения с твердыми коммунальными отходами	код ФП	G2
Наименование регионального проекта	Комплексная система обращения с твердыми коммунальными отходами (Чукотский автономный округ)		

Наименование показателя	Код строки	Единица измерения		Базовое значение		Значения показателей по годам реализации проекта						
		наименование	код по ОКЕИ	значение	дата расчета (мм.гг)	2018 г.	2019 г.	2020 г.	2021 г.	2022 г.	2023 г.	2024 г.
1	2	3	4	5	6	7	8	9	10	11	12	13
Доля направленных на утилизацию отходов, выделенных в результате раздельного накопления и обработки (сортировки) твердых коммунальных отходов, в общей массе образованных твердых коммунальных отходов	01	Процент	744	0,8	09.18	0	1,1	1,1	1,1	1,1	1,1	1,1
Доля твердых коммунальных отходов, направленных на обработку (сортировку), в общей массе образованных твердых коммунальных отходов	02	Процент	744	4	09.18	0	7,7	25,8	25,8	25,8	25,8	25,8
Доля направленных на захоронение твердых коммунальных отходов, в том числе прошедших обработку (сортировку), в общей массе образованных твердых коммунальных отходов	03	Процент	744	99,2	09.18	0	98,9	98,9	98,9	98,9	98,9	98,9
Доля импорта оборудования для обработки и утилизации твердых коммунальных отходов	04	Процент	744	60	12.18	0	0	0	39	38	37	36
Доля разработанных электронных моделей	05	Процент	744	0	12.18	0	0	0	100	100	100	100

Подписи сторон:

Руководитель  
федерального проекта

Генеральный директор ППК "Российский  
экологический оператор"  
*(должность)*

Д.П. Буцаев  
*(инициалы, фамилия)*

Руководитель  
регионального проекта

Заместитель начальника Департамента,  
начальник Управления  
*(должность)*

Ю.А. Прохорова  
*(инициалы, фамилия)*

**ДОКУМЕНТ ПОДПИСАН  
ЭЛЕКТРОННОЙ ПОДПИСЬЮ**

**СВЕДЕНИЯ О СЕРТИФИКАТЕ ЭП**

Сертификат: 2D71540C00000008A7F  
Владелец: Буцаев Денис Петрович

Действителен: с 10.11.2021 до 10.02.2023

**ДОКУМЕНТ ПОДПИСАН  
ЭЛЕКТРОННОЙ ПОДПИСЬЮ**

**СВЕДЕНИЯ О СЕРТИФИКАТЕ ЭП**

Сертификат: 39C18C1AB185510E937227160DC0190  
Владелец: Прохорова Юлия Александровна

Действителен: с 23.08.2021 до 23.11.2022

### Результаты федерального проекта по субъекту Российской Федерации

Наименование субъекта Российской Федерации	Чукотский автономный округ	по ОКТМО	Коды 77000000
Наименование федерального проекта	Комплексная система обращения с твердыми коммунальными отходами	код ФП по БК	G2
Наименование регионального проекта	Комплексная система обращения с твердыми коммунальными отходами (Чукотский автономный округ)		

№ п/п	Код результата по БК	Наименование задачи, результата	Тип результата	Единица измерения по ОКЕИ		Результат	
				Наименование	Код	Значение	Дата достижения результата (дд.мм.гг)
1	2	3	4	5	6	7	8
1.		Формирование комплексной системы обращения с твердыми коммунальными отходами, включая создание условий для утилизации запрещенных к захоронению отходов					
1.1.	68880	Введены в промышленную эксплуатацию мощности по утилизации твердых коммунальных отходов	Оказание услуг (выполнение работ)	Миллион тонн	171	0	31.12.19
1.2.	68880	Введены в промышленную эксплуатацию мощности по утилизации твердых коммунальных отходов	Оказание услуг (выполнение работ)	Миллион тонн	171	0	31.12.20
1.3.	68880	Введены в промышленную эксплуатацию мощности по утилизации твердых коммунальных отходов	Оказание услуг (выполнение работ)	Миллион тонн	171	0	31.12.21
1.4.	68880	Введены в промышленную эксплуатацию мощности по утилизации твердых коммунальных отходов	Оказание услуг (выполнение работ)	Миллион тонн	171	0	31.12.22
1.5.	68880	Введены в промышленную эксплуатацию мощности по утилизации твердых коммунальных отходов	Оказание услуг (выполнение работ)	Миллион тонн	171	0	31.12.23
1.6.	68880	Введены в промышленную эксплуатацию мощности по утилизации твердых коммунальных отходов	Оказание услуг (выполнение работ)	Миллион тонн	171	0	31.12.24
1.7.	68900	Введены в промышленную эксплуатацию мощности по обработке (сортировке) твердых коммунальных отходов	Оказание услуг (выполнение работ)	Миллион тонн	171	0	31.12.19
1.8.	68900	Введены в промышленную эксплуатацию мощности по обработке (сортировке) твердых коммунальных отходов	Оказание услуг (выполнение работ)	Миллион тонн	171	0	31.12.20
1.9.	68900	Введены в промышленную эксплуатацию мощности по обработке (сортировке) твердых коммунальных отходов	Оказание услуг (выполнение работ)	Миллион тонн	171	0	31.12.21
1.10.	68900	Введены в промышленную эксплуатацию мощности по обработке (сортировке) твердых коммунальных отходов	Оказание услуг (выполнение работ)	Миллион тонн	171	0	31.12.22

№ п/п	Код результата по БК	Наименование задачи, результата	Тип результата	Единица измерения по ОКЕИ		Результат	
				Наименование	Код	Значение	Дата достижения результата (дд.мм.гг)
1	2	3	4	5	6	7	8
1.11.	68900	Введены в промышленную эксплуатацию мощности по обработке (сортировке) твердых коммунальных отходов	Оказание услуг (выполнение работ)	Миллион тонн	171	0,0045	31.12.23
1.12.	68900	Введены в промышленную эксплуатацию мощности по обработке (сортировке) твердых коммунальных отходов	Оказание услуг (выполнение работ)	Миллион тонн	171	0,0243	31.12.24
1.13.	52680	Субъектами Российской Федерации обеспечена деятельность по оказанию коммунальной услуги населению по обращению с твердыми коммунальными отходами	Обеспечение реализации федерального проекта (результата федерального проекта)	Процент	744	90	31.12.20
2.		Обеспечено снижение экологической нагрузки на население за счет сокращения захоронения твердых коммунальных отходов, в том числе прошедших обработку (сортировку)					
2.1.	52690	Закуплены в субъектах Российской Федерации контейнеры для раздельного накопления твердых коммунальных отходов, устанавливаемые на контейнерные площадки, включенные в реестр мест (площадок) накопления твердых коммунальных отходов	Обеспечение реализации федерального проекта (результата федерального проекта)	Штука	796	18	31.12.21
2.2.	52690	Закуплены в субъектах Российской Федерации контейнеры для раздельного накопления твердых коммунальных отходов, устанавливаемые на контейнерные площадки, включенные в реестр мест (площадок) накопления твердых коммунальных отходов	Обеспечение реализации федерального проекта (результата федерального проекта)	Штука	796	37	31.12.22
2.3.	52690	Закуплены в субъектах Российской Федерации контейнеры для раздельного накопления твердых коммунальных отходов, устанавливаемые на контейнерные площадки, включенные в реестр мест (площадок) накопления твердых коммунальных отходов	Обеспечение реализации федерального проекта (результата федерального проекта)	Штука	796	37	01.06.23

Подписи сторон:

Руководитель  
федерального проекта

Генеральный директор ППК "Российский  
экологический оператор"  
*(должность)*

Д.П. Буцаев  
*(инициалы, фамилия)*

Руководитель  
регионального проекта

Заместитель начальника Департамента,  
начальник Управления  
*(должность)*

Ю.А. Прохорова  
*(инициалы, фамилия)*

**ДОКУМЕНТ ПОДПИСАН  
ЭЛЕКТРОННОЙ ПОДПИСЬЮ**

**СВЕДЕНИЯ О СЕРТИФИКАТЕ ЭП**

Сертификат: 2D71540C00000008A7F  
Владелец: Буцаев Денис Петрович

Действителен: с 10.11.2021 до 10.02.2023

**ДОКУМЕНТ ПОДПИСАН  
ЭЛЕКТРОННОЙ ПОДПИСЬЮ**

**СВЕДЕНИЯ О СЕРТИФИКАТЕ ЭП**

Сертификат: 39C18C1AB185510E937227160DC0190  
Владелец: Прохорова Юлия Александровна

Действителен: с 23.08.2021 до 23.11.2022

Сведения об образовании, обработке, утилизации отходов производства и потребления за 2019 год, представленные региональными операторами, осуществляющими деятельность с твердыми коммунальными отходами

Субъект Российской Федерации	Образовано ТКО, в том числе населением, тонн	Направлено на обработку ТКО, тонн	Направлено на утилизацию ТКО, тонн
Алтайский край	441292	0	0
Амурская область	423925	160310	2803
Архангельская область	186895	3539	12
Астраханская область	714508	220706	0
Белгородская область	473035	0	0
Брянская область	427628	172873	0
Владимирская область	918618	0	271
Волгоградская область	1172122	561987	0
Вологодская область	404897	168669	0
Воронежская область	1000301	425885	29017
Еврейская автономная область	34411	0	0
Забайкальский край	10506	0	9692
Ивановская область	632247	242188	70
Иркутская область	754103	3049	0
Кабардино-Балкарская республика	278593	3383	3524
Калининградская область	387620	58387	0
Калужская область	373600	221558	11948
Камчатский край	625182	61579	50095
Карачаево-Черкесская республика	210000	41000	12100
Кемеровская область	506077	12	178695
Кировская область	329472	0	0
Костромская область	484516	156502	21636
Краснодарский край	974295	180939	17947
Красноярский край	1331879	232363	25183
Курганская область	159551	4174	210
Курская область	419125	69714	0
Ленинградская область	1734052	140768	81521
Липецкая область	566050	175403	3211
Магаданская область	77113	18	0
Москва	5529529	2789307	623232
Московская область	12223769	4703290	379178
Мурманская область	277427	88794	26210
Ненецкий автономный округ	15646	0	0
Нижегородская область	897308	509159	33446
Новгородская область	274482	101100	0
Новосибирская область	816183	127	12797
Омская область	425334	138766	21
Оренбургская область	482874	281830	0
Орловская область	278239	218280	0
Пензенская область	682380	60157	21338
Пермский край	519539	18503	0
Приморский край	403540	58120	3692
Псковская область	225965	106346	0
Республика Адыгея	121612	0	0
Республика Алтай	4502	7	0
Республика Башкортостан	941657	230831	17891
Республика Бурятия	173566	9649	15700

Субъект Российской Федерации	Образовано ТКО, в том числе населением, тонн	Направлено на обработку ТКО, тонн	Направлено на утилизацию ТКО, тонн
Республика Дагестан	329203	329203	65841
Республика Ингушетия	222707	222703	68123
Республика Калмыкия	80672	66088	3436
Республика Карелия	247148	0	0
Республика Коми	308324	0	0
Республика Крым	894508	14	423
Республика Марий Эл	160135	39281	0
Республика Мордовия	373327	0	0
Республика Саха (Якутия)	279731	0	0
Республика Северная Осетия - Алания	92821	21267	234
Республика Татарстан	1232767	557810	365803
Республика Тыва	23262	4	0
Республика Хакасия	94415	0	0
Ростовская область	2063219	360235	52275
Рязанская область	82994	66616	686
Самарская область	1410311	277057	0
Санкт-Петербург	189384	100641	56158
Саратовская область	1268882	806308	14615
Сахалинская область	438008	118	182
Свердловская область	2448468	269588	11452
Севастополь	189326	0	5
Смоленская область	251572	50001	193
Ставропольский край	910140	414946	0
Тамбовская область	278992	177335	66
Тверская область	962985	61838	0
Томская область	269170	32205	0
Тульская область	808035	120000	0
Тюменская область	807749	191498	9897
Удмуртская республика	370618	35544	0
Ульяновская область	559023	205152	266584
Хабаровский край	196899	55042	17102
Ханты-Мансийский автономный округ	339931	5442	211
Челябинская область	859088	312291	9805
Чеченская республика	499573	0	0
Чувашская республика	512334	345491	0
Чукотский автономный округ	19213	4107	77
Ямало-Ненецкий автономный округ	241319	73280	10865
Ярославская область	486239	365665	139474
<b>Итого по Российской Федерации</b>	<b>61147655</b>	<b>18186040</b>	<b>2674946</b>

ПРИЛОЖЕНИЕ 5.1 - ТКО 2020г

№ строки	Федеральный округ	Субъект РФ	Наличие на начало отчетного периода	Образование ТКО за отчетный год	Направлено на обработку	Направлено на обезвреживание	Направлено на утилизацию	Направлено на захоронение	Накоплено на конец отчетного периода
1	Дальневосточный	Амурская область	39 368	445 322	0	0	18	422 474	102 817
2	Дальневосточный	Еврейская автономная область	52 229	60 586	0	189	0	40 805	71 821
3	Дальневосточный	Забайкальский край	3	364 950	22	0	45	364 875	13
4	Дальневосточный	Камчатский край	0	197 604	76 289	0	0	164 365	0
5	Дальневосточный	Магаданская область	0	76 287	0	0	0	76 282	6
6	Дальневосточный	Приморский край	0	691 796	65 714	0	3 694	588 903	33 485
7	Дальневосточный	Республика Бурятия	215	189 517	119 926	0	17 649	125 254	0
8	Дальневосточный	Республика Саха (Якутия)	3 648	348 478	0	0	0	342 599	9 527
9	Дальневосточный	Сахалинская область	0	260 377	0	0	0	260 377	0
10	Дальневосточный	Хабаровский край	18 157	386 268	48 711	29 617	19 678	340 671	12 890
11	Дальневосточный	Чукотский автономный округ	17 493	26 435	63	8 201	57	13 249	22 415
12	Приволжский	Кировская область	0	280 662	0	0	0	280 662	0
13	Приволжский	Нижегородская область	0	945 394	684 688	0	78 146	460 614	150 392
14	Приволжский	Оренбургская область	0	527 548	323 093	0	0	204 455	0
15	Приволжский	Пензенская область	7 175	484 831	1 816	0	460	491 536	10
16	Приволжский	Пермский край	0	543 528	49 813	0	12 472	534 108	0
17	Приволжский	Республика Башкортостан	12 231	1098 058	449 693	0	1 284	698 945	11 300
18	Приволжский	Республика Марий Эл	0	120 501	39 117	0	541	119 620	0
19	Приволжский	Республика Мордовия	0	213 653	1 209	0	529	213 123	0
20	Приволжский	Республика Татарстан	1	1369 974	540 421	0	1 036	896 876	3
21	Приволжский	Самарская область	21	1570 799	386 740	0	59 964	1168 693	368 515
22	Приволжский	Саратовская область	97 560	526 223	462 679	0	14 861	546 817	55 689
23	Приволжский	Удмуртская республика	3 058	340 766	103 774	0	1 446	338 604	0
24	Приволжский	Ульяновская область	275	483 304	291 775	2	125 289	306 666	256
25	Приволжский	Чувашская Республика	1 812	254 437	0	0	0	256 249	0
26	Северо-Западный	Архангельская область	1	346 663	0	0	2	346 661	1
27	Северо-Западный	Вологодская область	68	348 226	167 018	0	2 141	222 973	33 683
28	Северо-Западный	Калининградская область	195	425 582	27 174	0	2 195	423 419	164
29	Северо-Западный	Ленинградская область	0	1519 706	370 616	87 576	32 807	1135 796	80 342
30	Северо-Западный	Мурманская область	0	239 577	59 377	47 808	705	150 342	17 599
31	Северо-Западный	Ненецкий автономный округ	15 646	11 267	952	598	1	0	26 315
32	Северо-Западный	Новгородская область	0	173 090	103 704	0	0	141 679	0
33	Северо-Западный	Псковская область	0	263 443	98 907	0	14 913	149 863	0
34	Северо-Западный	Республика Карелия	0	180 751	0	0	0	180 751	0
35	Северо-Западный	Республика Коми	1 294	281 649	88	0	89	272 140	10 714
36	Северо-Западный	Санкт-Петербург	0	189 453	98 817	25 499	34 159	46 987	27
37	Северо-Кавказский	Кабардино-Балкарская республика	0	286 042	269 241	0	12 322	273 720	0
38	Северо-Кавказский	Карачаево-Черкесская республика	485 784	186 811	174 636	0	54	45 901	508 958
39	Северо-Кавказский	Республика Дагестан**	0	0	0	0	0	0	0
40	Северо-Кавказский	Республика Ингушетия	0	35 404	35 404	0	27 092	8 312	33 870
41	Северо-Кавказский	Республика Северная Осетия - Алания	0	286 928	157 382	0	166	233 196	257
42	Северо-Кавказский	Ставропольский край	217	736 838	444 422	62 202	5 095	472 354	39 823
43	Северо-Кавказский	Чеченская республика	33 325	330 372	0	0	29	323 844	0
44	Сибирский	Алтайский край	23 458	396 309	0	0	0	332 860	46 288



№ строки	Федеральный округ	Субъект РФ	Наличие на начало отчетного периода	Образование ТКО за отчетный год	Направлено на обработку	Направлено на обезвреживание	Направлено на утилизацию	Направлено на захоронение	Накоплено на конец отчетного периода
45	Сибирский	Иркутская область	0	648 704	0	0	0	648 704	0
46	Сибирский	Кемеровская область	70 795	664 264	257 962	0	24 614	374 253	78 230
47	Сибирский	Красноярский край	5 588	801 023	341 397	0	0	689 229	7 694
48	Сибирский	Новосибирская область	0	833 816	7 675	0	0	826 141	0
49	Сибирский	Омская область	509 053	723 356	381 947	0	2 020	218 294	816 421
50	Сибирский	Республика Алтай	0	11 856	7	0	7	11 843	0
51	Сибирский	Республика Тыва	0	4 136	0	0	0	4 136	0
52	Сибирский	Республика Хакасия	0	123 179	0	0	0	123 179	0
53	Сибирский	Томская область	3 572	288 899	31 099	0	0	290 940	256
54	Уральский	Курганская область	0	211 666	68 916	0	0	160 897	41 740
55	Уральский	Свердловская область	46 940	1502 481	159 336	2 089	23 209	1370 988	179 472
56	Уральский	Тюменская область	11 131	496 513	344 136	0	13 118	491 725	2 304
57	Уральский	Ханты-Мансийский автономный округ - Ю	0	551 264	60 185	25	1 508	489 546	0
58	Уральский	Челябинская область	74 162	831 553	645 045	1 307	8 818	370 173	283 894
59	Уральский	Ямало-Ненецкий автономный округ	0	294 988	35 365	6 134	1 117	273 644	530
60	Центральный	Белгородская область	0	547 598	0	145 611	0	370 113	31 874
61	Центральный	Брянская область	0	394 678	96 500	1 300	7 943	380 722	2 699
62	Центральный	Владимирская область	0	193 698	31 007	0	1 303	232 366	8
63	Центральный	Воронежская область	0	838 587	402 157	0	0	834 027	0
64	Центральный	Ивановская область	0	236 794	173 521	0	0	199 958	40
65	Центральный	Калужская область	4	453 129	446 804	0	13 610	576 996	47
66	Центральный	Костромская область	0	192 015	48 828	129 188	2 504	179 289	121
67	Центральный	Курская область	0	201 695	55 708	0	0	211 379	0
68	Центральный	Липецкая область	231	358 108	162 338	0	9 643	345 877	937
69	Центральный	Москва	0	5022 663	3569 752	757 072	1139 410	1728 705	147 517
70	Центральный	Московская область	24 900	6854 319	4694 577	64 048	232 760	5634 437	45 507
71	Центральный	Орловская область	0	216 645	216 645	0	0	46 879	0
72	Центральный	Рязанская область	0	817 191	402 805	0	0	99 335	315 052
73	Центральный	Смоленская область	69	265 278	115 364	0	1 503	263 775	80
74	Центральный	Тамбовская область	0	278 298	177 323	0	222	100 914	1
75	Центральный	Тверская область	0	470 907	2	2	56	470 823	23
76	Центральный	Тульская область	0	978 495	235 010	0	0	743 382	103
77	Центральный	Ярославская область	1 469	546 741	204 975	99	65	465 901	1 437
78	Южный	Астраханская область	266 909	309 934	45 069	0	0	308 581	266 909
79	Южный	Волгоградская область	6 251	600 918	245 679	12	1 058	594 673	4 577
80	Южный	Краснодарский край	5421 600	1435 587	85 604	0	3 845	957 334	5927 321
81	Южный	Республика Адыгея	0	143 873	0	0	0	143 873	0
82	Южный	Республика Калмыкия	0	95 243	86 620	0	10 412	83 755	1 192
83	Южный	Республика Крым	91 300	937 714	1 035	2	422	1002 453	25 108
84	Южный	Ростовская область	805 054	1824 327	208 417	123 013	20 143	800 223	1678 565
85	Южный	Севастополь	3	190 628	67 613	0	41 984	174 173	49
		<b>Российская Федерация*</b>	<b>8152 266</b>	<b>48 462 031*</b>	<b>18 702 204*</b>	<b>1 491 594*</b>	<b>1 761 912*</b>	<b>36 097 368 *</b>	<b>11497 657</b>

субъектами Российской Федерации, для исключения задвоения количества таких ТКО

ПРИЛОЖЕНИЕ 5.2 -  
ТКО 2021г

№ строки	Федеральный округ	Субъект РФ	Наличие на начало отчетного периода	Образование ТКО за отчетный год	Направлено на обработку	Направлено на обезвреживание	Направлено на утилизацию	Направлено на захоронение	Накоплено на конец отчетного периода
		<b>Российская Федерация*</b>	<b>11289 093</b>	<b>48 362 836*</b>	<b>22 496 161*</b>	<b>2 594 248*</b>	<b>3 124 728*</b>	<b>44 481 735*</b>	<b>5466 172</b>
1	Сибирский	Алтайский край	0	483 803	0	0	0	483 803	0
2	Дальневосточный	Амурская область	102 813	468 591	4 339	7	678	398 070	172 650
3	Северо-Западный	Архангельская область	1	258 922	0	0	0	258 922	1
4	Южный	Астраханская область	266 862	233 513	69 804	18 551	3 932	211 030	266 862
5	Центральный	Белгородская область	0	553 019	153 671	26	0	467 321	61 085
6	Центральный	Брянская область	2 699	397 739	178 251	4 476	8 507	360 024	13 143
7	Центральный	Владимирская область	694	430 041	52 702	0	1 317	422 870	48 223
8	Южный	Волгоградская область	4 542	591 292	353 808	10	9 439	584 526	1 587
9	Северо-Западный	Вологодская область	0	339 507	182 072	0	3 210	202 617	36 177
10	Центральный	Воронежская область	0	970 061	494 006	0	204	938 311	0
11	Дальневосточный	Еврейская автономная область	71 812	72 040	0	96	0	36 696	107 060
12	Дальневосточный	Забайкальский край	0	559 414	39	0	3	279 852	279 522
13	Центральный	Ивановская область	0	237 497	142 969	0	0	225 094	0
14	Сибирский	Иркутская область	0	686 625	1 935	2 031	57	664 990	19 469
15	Северо-Кавказский	Кабардино-Балкарская республика	0	287 635	145 934	0	9 833	277 793	0
16	Северо-Западный	Калининградская область	164	454 148	35 256	0	1 432	452 767	113
17	Центральный	Калужская область	47	378 518	376 386	0	13 377	487 577	74
18	Дальневосточный	Камчатский край	0	147 479	123 576	0	0	75 013	728
19	Северо-Кавказский	Карачаево-Черкесская республика	8 801	155 408	127 938	0	9 069	64 200	16 279
20	Сибирский	Кемеровская область	78 230	674 914	254 876	0	2 462	362 164	133 642
21	Приволжский	Кировская область	0	285 521	0	0	0	285 521	0
22	Центральный	Костромская область	0	192 485	179 676	0	14 298	178 083	0
23	Южный	Краснодарский край	6735 953	1828 607	553 732	0	14 311	7259 822	1214 661
24	Сибирский	Красноярский край	8 216	869 417	351 233	0	80 861	692 640	64 479
25	Уральский	Курганская область	39 688	166 495	95 669	0	4 675	178 475	22 790
26	Центральный	Курская область	0	246 421	93 308	0	0	243 011	0
27	Северо-Западный	Ленинградская область	64 733	2007 402	522 870	0	170 472	1605 746	6 759
28	Центральный	Липецкая область	0	344 169	164 086	0	16 391	334 521	0
29	Дальневосточный	Магаданская область	321 384	93 117	0	0	15	80 383	334 104
30	Центральный	Москва	147 499	5193 500	4379 002	647 265	870 020	1186 339	2 595
31	Центральный	Московская область	70 919	5304 453	4804 292	581 233	1080 865	3620 364	2 491
32	Северо-Западный	Мурманская область	17 599	234 263	158 829	0	65 178	168 818	17 866
33	Северо-Западный	Ненецкий автономный округ	26 315	12 204	1 755	1 678	1	0	36 839
34	Приволжский	Нижегородская область	69 608	929 765	849 672	0	50 970	632 917	84 284
35	Северо-Западный	Новгородская область	0	335 627	119 714	0	10	215 913	4 777
36	Сибирский	Новосибирская область	0	819 223	89 479	0	2 945	807 550	1 121
37	Сибирский	Омская область	820 421	828 074	353 713	1236 196	11 621	403 087	2 066
38	Приволжский	Оренбургская область	155	539 658	322 881	0	14 043	273 465	255 249
39	Центральный	Орловская область	0	214 466	202 143	0	0	96 268	0
40	Приволжский	Пензенская область	10	696 445	198 586	0	4 153	588 574	0

№ строки	Федеральный округ	Субъект РФ	Наличие на начало отчетного периода	Образование ТКО за отчетный год	Направлено на обработку	Направлено на обезвреживание	Направлено на утилизацию	Направлено на захоронение	Накоплено на конец отчетного периода
41	Приволжский	Пермский край	0	606 207	74 574	0	15 890	577 621	0
42	Дальневосточный	Приморский край	0	676 403	151 379	0	8 236	474 846	167 260
43	Северо-Западный	Псковская область	0	243 147	97 382	0	275	96 136	49 629
44	Южный	Республика Адыгея	0	149 217	0	0	0	149 217	0
45	Сибирский	Республика Алтай	0	65 231	0	0	0	65 231	0
46	Приволжский	Республика Башкортостан	11 300	1121 972	588 710	0	30 574	862 259	502
47	Дальневосточный	Республика Бурятия	0	126 437	12 565	0	0	125 821	0
48	Северо-Кавказский	Республика Дагестан	0	779 502	0	0	0	779 502	0
49	Северо-Кавказский	Республика Ингушетия	0	33 940	7 420	0	0	26 520	0
50	Южный	Республика Калмыкия	1 136	95 135	86 481	0	0	88 177	1 140
51	Северо-Западный	Республика Карелия	0	181 668	0	0	0	181 668	0
52	Северо-Западный	Республика Коми	9 927	214 285	0	0	1	211 845	12 366
53	Южный	Республика Крым	156 985	971 046	11 411	0	0	1126 395	0
54	Приволжский	Республика Марий Эл	0	141 411	39 906	0	854	140 237	0
55	Приволжский	Республика Мордовия	0	231 068	2 580	0	484	229 989	123
56	Дальневосточный	Республика Саха (Якутия)	6 005	336 256	0	712	0	333 653	7 896
57	Северо-Кавказский	Республика Северная Осетия - Алания	15	193 051	4 662	0	375	30 210	162 476
58	Приволжский	Республика Татарстан	0	1544 976	413 218	0	130 416	1412 754	1 566
59	Сибирский	Республика Тыва	0	84 646	0	0	4	84 641	0
60	Сибирский	Республика Хакасия	0	118 796	0	0	0	118 796	0
61	Южный	Ростовская область	1658 825	1533 546	937 578	54 938	122 437	1270 212	1287 556
62	Центральный	Рязанская область	0	507 029	410 354	12	0	96 664	0
63	Приволжский	Самарская область	197	1295 811	458 156	0	38 225	1237 242	251
64	Северо-Западный	Санкт-Петербург	27	336 301	323 419	0	116 218	177 658	0
65	Приволжский	Саратовская область	60 396	587 640	485 546	0	15 153	568 876	56 281
66	Дальневосточный	Сахалинская область	0	222 631	4 080	0	55	218 496	0
67	Уральский	Свердловская область	163 344	1459 524	141 149	19	8 153	1436 210	175 916
68	Южный	Севастополь	0	191 592	0	0	0	191 592	0
69	Центральный	Смоленская область	116	264 111	130 723	0	2 696	268 060	193
70	Северо-Кавказский	Ставропольский край	267	649 759	557 810	0	156 751	616 487	1 021
71	Центральный	Тамбовская область	270	359 031	211 218	0	8 129	200 871	81 638
72	Центральный	Тверская область	0	367 234	412 009	0	3 917	304 249	0
73	Сибирский	Томская область	0	304 979	23 842	0	0	303 716	0
74	Центральный	Тульская область	0	713 817	93 499	0	48 248	636 318	58 397
75	Уральский	Тюменская область	2 304	466 076	313 871	0	16 022	449 309	2 837
76	Приволжский	Удмуртская республика	0	351 535	193 557	0	3 398	335 964	56
77	Приволжский	Ульяновская область	241	417 294	258 661	0	104 376	295 936	9 338
78	Дальневосточный	Хабаровский край	41 227	395 517	65 243	27 192	18 105	304 558	79 420
79	Уральский	Ханты-Мансийский автономный округ - Югра	3 448	470 717	91 821	236	3 460	467 022	0
80	Уральский	Челябинская область	251 049	920 289	563 285	10 782	3 663	984 403	33 760
81	Северо-Кавказский	Чеченская республика	39 823	367 140	0	0	0	367 140	39 823
82	Приволжский	Чувашская Республика	0	273 040	141 301	0	6 368	264 618	0
83	Дальневосточный	Чукотский автономный округ	22 414	26 099	5 562	4 749	29	14 071	29 116

№ строки	Федеральный округ	Субъект РФ	Наличие на начало отчетного периода	Образование ТКО за отчетный год	Направлено на обработку	Направлено на обезвреживание	Направлено на утилизацию	Направлено на захоронение	Накоплено на конец отчетного периода
84	Уральский	Ямало-Ненецкий автономный округ	611	202 066	61 677	4 752	1 147	196 591	529
85	Центральный	Ярославская область	0	383 910	212 081	0	0	363 649	388

Примечание: \* - расчет количества образованных ТКО, а также ТКО, направленных на обработку, обезвреживание, утилизацию и захоронение по Российской Федерации суммарно произведен без учета количества ТКО, перемещаемых между субъектами Российской Федерации, для исключения задвоения количества таких ТКО  
Кроме того, в форме 2-ТП (отходы) 2021 года из количества образованных ТКО выделены отходы, образованные после обработки ТКО, для исключения задвоения и повторного их учета в образованных ТКО в субъектах Российской Федерации

№ п/п	Информация об объекте недвижимости															Информация об оценочной стоимости										Информация о кадастровой стоимости													
	Общая информация об объекте										Информация о площади					Информация о стоимости					Информация о кадастровой стоимости																		
	№	Фамилия, имя, отчество	Паспорт	Дата выдачи	Возраст	Средний балл ЕГЭ	Дата рождения	Средний балл ЕГЭ	Средний балл ЕГЭ	Средний балл ЕГЭ	Средний балл ЕГЭ	Классификация недвижимости	Год постройки	Этаж	Этаж в доме	Площадь, кв. м	Стоимость, руб.	Стоимость, руб.	Стоимость, руб.	Стоимость, руб.	Стоимость, руб.	Классификация недвижимости	Год постройки	Этаж	Этаж в доме	Площадь, кв. м	Стоимость, руб.	Стоимость, руб.	Стоимость, руб.	Стоимость, руб.	Стоимость, руб.	Классификация недвижимости	Год постройки	Этаж	Этаж в доме	Площадь, кв. м	Стоимость, руб.	Стоимость, руб.	Стоимость, руб.
1	Иванов	Иван	Иванович	1980	45	1980-01-01	18	18	18	18	Объект недвижимости	2010	1	1	100	1000000	1000000	1000000	1000000	1000000	Объект недвижимости	2010	1	1	100	1000000	1000000	1000000	1000000	1000000	Объект недвижимости	2010	1	1	100	1000000	1000000	1000000	1000000
2	Петров	Петр	Петрович	1985	40	1985-01-01	17	17	17	17	Объект недвижимости	2010	1	1	100	1000000	1000000	1000000	1000000	1000000	Объект недвижимости	2010	1	1	100	1000000	1000000	1000000	1000000	1000000	Объект недвижимости	2010	1	1	100	1000000	1000000	1000000	1000000
3	Сидоров	Сидор	Сидорович	1980	45	1980-01-01	18	18	18	18	Объект недвижимости	2010	1	1	100	1000000	1000000	1000000	1000000	1000000	Объект недвижимости	2010	1	1	100	1000000	1000000	1000000	1000000	1000000	Объект недвижимости	2010	1	1	100	1000000	1000000	1000000	1000000
4	Сидоров	Сидор	Сидорович	1980	45	1980-01-01	18	18	18	18	Объект недвижимости	2010	1	1	100	1000000	1000000	1000000	1000000	1000000	Объект недвижимости	2010	1	1	100	1000000	1000000	1000000	1000000	1000000	Объект недвижимости	2010	1	1	100	1000000	1000000	1000000	1000000
5	Сидоров	Сидор	Сидорович	1980	45	1980-01-01	18	18	18	18	Объект недвижимости	2010	1	1	100	1000000	1000000	1000000	1000000	1000000	Объект недвижимости	2010	1	1	100	1000000	1000000	1000000	1000000	1000000	Объект недвижимости	2010	1	1	100	1000000	1000000	1000000	1000000





№ п/п	№ ФАИС организации	Инициалы владельца (Фамилия)	Инициалы учредителя	Инициалы собственника	Инициалы руководителя	Дата вступления в силу	Документ	Данные о объектах		Данные о технической характеристике объекта		Данные о стоимости		Данные о безопасности		Данные о надежности		Данные о качестве		Данные о безопасности		Данные о надежности		Данные о качестве		Данные о безопасности		Данные о надежности		Данные о качестве					
								№ объекта	Адрес	№ объекта	Адрес	№ объекта	Адрес	№ объекта	Адрес	№ объекта	Адрес	№ объекта	Адрес	№ объекта	Адрес	№ объекта	Адрес	№ объекта	Адрес	№ объекта	Адрес	№ объекта	Адрес	№ объекта	Адрес	№ объекта	Адрес	№ объекта	Адрес
68	городской округ Аляш	г. Аляш	Окс	39		64.2711588	187.1028124	ЮЛ	Администрация городского округа Аляш	8791013004	110879000135	ООО "Аляшская трансферная компания"	879013004	69	бетон	1	0,75	0,75	металл				0												
69	городской округ Аляш	г. Аляш	Окс	24		64.2476074	192.113969	ЮЛ	Администрация городского округа Аляш	8791013004	110879000135	ООО "Аляшская трансферная компания"	879013004	70	бетон	2	0,75	1,5	металл				0												
70	городской округ Аляш	г. Аляш	Окс	54	A			ЮЛ	ООО "Транслерия-ДЖМ"	8791013004	104779000074	ООО "Аляшская трансферная компания"	879013004	71	бетон (плав)	2	0,75	1,5	металл				0												
71	городской округ Аляш	г. Аляш	Рулэйтгана	37				ЮЛ	МП "ГКХ"	8791067975		ООО "Аляшская трансферная компания"	879013004	72	бетон (плав)	1	0,75	0,75	металл				0												
72	городской округ Аляш	г. Аляш	Полная	11				ЮЛ	МП "ГКХ"	8791067975		ООО "Аляшская трансферная компания"	879013004	73	бетон (плав)	2	0,75	1,5	металл				0												
73	городской округ Аляш	г. Аляш	"Тубуз"	12				ЮЛ	ФГУП "ЭРЭС"	717127211		ООО "Аляшская трансферная компания"	879013004	74	бетон (плав)	1	0,75	0,75	металл				0												
74	городской округ Аляш	г. Аляш	Строитель	17				ЮЛ	"Государственное казенное учреждение Чувотского муниципального образования "Чувотский областной реабилитационный центр для несовершеннолетних"	8791010042	104879000387	ООО "Аляшская трансферная компания"	879013004	75	бетон (плав)	3	0,75	2,25	металл				0												
75	городской округ Аляш	г. Аляш	Верхняя площадь					ЮЛ	"Государственное бюджетное учреждение Чувотского муниципального образования "Управление Чувотского автономного округа"	8791008703	119879000034	ООО "Аляшская трансферная компания"	879013004	76	бетон (плав)	1	0,75	0,75	металл				0												
76	городской округ Аляш	г. Аляш	Окс	61				ЮЛ	"Государственное бюджетное учреждение Чувотского муниципального образования "Управление Чувотского автономного округа"	8791008703	119879000034	ООО "Аляшская трансферная компания"	879013004	76	бетон (плав)	1	0,75	0,75	металл				0												
77	городской округ Аляш	г. Аляш	Строитель	7				ЮЛ	Муниципальное бюджетное дошкольное образовательное учреждение "Детский сад "Светлячок" города Аляш"	8791011582	107879000039	ООО "Аляшская трансферная компания"	879013004	77	бетон (плав)	4	0,75	3	металл				0												
78	городской округ Аляш	г. Аляш	Берега	8	A			ЮЛ	Муниципальное бюджетное дошкольное образовательное учреждение "Детский сад "Светлячок" города Аляш"	8791011582	107879000039	ООО "Аляшская трансферная компания"	879013004	78	бетон (плав)	1	0,75	0,75	металл				0												
79	городской округ Аляш	г. Аляш	Кукуцкого	5				ЮЛ	ООО "Аэтикс и ГО"	8791011617	107879000061	ООО "Аляшская трансферная компания"	879013004	79	бетон (плав)	2	0,75	1,5	металл				0												
80	городской округ Аляш	г. Аляш	Эмеретис	14				ЮЛ	Управление Федеральной налоговой службы по Чувотскому автономному округу	8791010300	104879000405	ООО "Аляшская трансферная компания"	879013004	80	бетон (плав)	2	0,75	1,5	металл				0												
81	городской округ Аляш	г. Аляш	Эмеретис	16				ЮЛ	Государственное учреждение "Отделение регионального центра Федеральной налоговой службы по Чувотскому автономному округу от инспекции Федеральной налоговой службы"	8790000213	1028790081266	ООО "Аляшская трансферная компания"	879013004	81	бетон (плав)	2	0,75	1,5	металл				0												
82	городской округ Аляш	г. Аляш	Эмеретис	17				ЮЛ	ГП ОАО "ПК "Полынь"	8791008110	119879000078	ООО "Аляшская трансферная компания"	879013004	82	бетон (плав)	5	0,75	3,75	металл				0												
83	городской округ Аляш	г. Аляш	Рулэйтгана	24				ЮЛ	"Государственное предприятие Чувотского муниципального образования "Строитель"	8791006738	119879000029	ООО "Аляшская трансферная компания"	879013004	83	бетон (плав)	1	0,75	0,75	металл				0												
84	городской округ Аляш	г. Аляш	Чуотская	6				ЮЛ	Автономное учреждение Чувотского автономного округа "Управление транспортного обслуживания и технической поддержки Чувотского автономного округа"	8791000923	1028790058880	ООО "Аляшская трансферная компания"	879013004	84	бетон (плав)	1	0,75	0,75	металл				0												
85	городской округ Аляш	г. Аляш	Берега	20				ЮЛ	Автономное учреждение Чувотского автономного округа "Управление транспортного обслуживания и технической поддержки Чувотского автономного округа"	8791000923	1028790058880	ООО "Аляшская трансферная компания"	879013004	85	бетон (плав)	2	0,75	1,5	металл				0												
86	городской округ Аляш	г. Аляш	Полная	5				ЮЛ	Автономное учреждение Чувотского автономного округа "Управление транспортного обслуживания и технической поддержки Чувотского автономного округа"	8791000923	1028790058880	ООО "Аляшская трансферная компания"	879013004	86	бетон (плав)	2	0,75	1,5	металл				0												
87	городской округ Аляш	г. Аляш	Полная	5	A			ЮЛ	Автономное учреждение Чувотского автономного округа "Управление транспортного обслуживания и технической поддержки Чувотского автономного округа"	8791000923	1028790058880	ООО "Аляшская трансферная компания"	879013004	86	бетон (плав)	1	0,75	0,75	металл				0												
88	городской округ Аляш	г. Аляш	Рулэйтгана	43-1				ЮЛ	ФГУП "ЦД и СО УМВД России по Чувотскому автономному округу"	8791014311	112879001266	ООО "Аляшская трансферная компания"	879013004	87	бетон (плав)	2	0,75	1,5	металл				0												
89	городской округ Аляш	г. Аляш	Лена	9				ЮЛ	ФГУП "ЦД и СО УМВД России по Чувотскому автономному округу"	8791014311	112879001266	ООО "Аляшская трансферная компания"	879013004	88	бетон (плав)	2	0,75	1,5	металл				0												
90	городской округ Аляш	г. Аляш	Лена	25	A			ЮЛ	ФГУП "ЦД и СО УМВД России по Чувотскому автономному округу"	8791014311	112879001266	ООО "Аляшская трансферная компания"	879013004	89	бетон (плав)	1	0,75	0,75	металл				0												
91	городской округ Аляш	г. Аляш	Маяков	14	A			ЮЛ	ФГУП "ЦД и СО УМВД России по Чувотскому автономному округу"	8791014311	112879001266	ООО "Аляшская трансферная компания"	879013004	91	бетон (плав)	1	0,75	0,75	металл				0												
92	городской округ Аляш	г. Аляш	Рулэйтгана	35	A			ЮЛ	ФГУП "ЦД и СО УМВД России по Чувотскому автономному округу"	8791014311	112879001266	ООО "Аляшская трансферная компания"	879013004	92	бетон (плав)	7	0,75	5,25	металл				0												
93	городской округ Аляш	г. Аляш	Рулэйтгана	37	B			ЮЛ	АО "Чувотград"	8790000339	1028790058882	ООО "Аляшская трансферная компания"	879013004	93	бетон (плав)	2	0,75	1,5	металл				0												
94	городской округ Аляш	г. Аляш	Берега	1	ЦПТ			ЮЛ	АО "Чувотград"	8790000339	1028790058882	ООО "Аляшская трансферная компания"	879013004	94	бетон (плав)	1	0,75	0,75	металл				0												
95	городской округ Аляш	г. Аляш	Кукуцкого	38				ЮЛ	АО "Чувотград"	8790000339	1028790058882	ООО "Аляшская трансферная компания"	879013004	95	бетон (плав)	3	0,75	2,25	металл				0												
96	городской округ Аляш	г. Аляш	Рулэйтгана	14				ЮЛ	ООО "Чуотская строительная-буриная компания"	8791009530	1028790006280	ООО "Аляшская трансферная компания"	879013004	96	бетон (плав)	2	0,75	1,5	металл				0												
97	городской округ Аляш	г. Аляш	Рулэйтгана	40				ЮЛ	ООО "Чуотская строительная-буриная компания"	8791009530	1028790006280	ООО "Аляшская трансферная компания"	879013004	97	бетон (плав)	1	0,75	0,75	металл				0												
98	городской округ Аляш	г. Аляш	Рулэйтгана	40				ЮЛ	ООО "АКСУ"	8791008999	1028790037519	ООО "Аляшская трансферная компания"	879013004	99	бетон (плав)	1	0,75	0,75	металл				0												
99	городской округ Аляш	г. Аляш	Октяб	1/2				ЮЛ	Административное учреждение "Чуотская городская полиция"	8791009294	1028790087112	ООО "Аляшская трансферная компания"	879013004	100	бетон (плав)	1	0,75	0,75	металл				0												
100	городской округ Аляш	г. Аляш	Окс	29				ЮЛ	Двух Чувотского автономного округа	8791001231		ООО "Аляшская трансферная компания"	879013004	101	бетон (плав)	2	0,75	1,5	металл				0												
101	городской округ Аляш	г. Аляш	Окс	25				ЮЛ	Муниципальное бюджетное образовательное учреждение "Средняя общеобразовательная школа № 1 города Аляш"	8791004814	1208790000208	ООО "Аляшская трансферная компания"	879013004	104	бетон (плав)	4	0,75	3	металл				0												
102	городской округ Аляш	г. Аляш	Мира	15				ЮЛ	Муниципальное бюджетное образовательное учреждение "Средняя общеобразовательная школа №1 города Аляш"	8791004814	1028790081763	ООО "Аляшская трансферная компания"	879013004	103	бетон (плав)	3	0,75	2,25	металл				0												
103	городской округ Аляш	г. Аляш	Мира	6	A			ЮЛ	Муниципальное бюджетное образовательное учреждение "Средняя общеобразовательная школа №1 города Аляш"	8791004814	1028790081763	ООО "Аляшская трансферная компания"	879013004	106	бетон (плав)	2	0,75	1,5	металл				0												
104	городской округ Аляш	г. Аляш	Берега	7				ЮЛ	"Государственное автономное учреждение образовательного учреждения Чувотского автономного округа "Муниципальной профессиональной школе"	8791001230	1028790081772	ООО "Аляшская трансферная компания"	879013004	107	бетон (плав)	2	0,75	1,5	металл				0												
105	городской округ Аляш	г. Аляш	Лена	25				ЮЛ	Муниципальное автономное учреждение культуры "Дом народного творчества Чувотского округа Аляш"	8791007931	1028790052111	ООО "Аляшская трансферная компания"	879013004	109	бетон (плав)	1	0,75	0,75	металл				0												
106	городской округ Аляш	г. Аляш	Лена	25				ЮЛ	"Государственное бюджетное учреждение Чувотского автономного округа "Муниципальный Центр "Ветеран Чувотки"	8791009015	1028790058958	ООО "Аляшская трансферная компания"	879013004	110	бетон (плав)	1	0,75	0,75	металл				0												
107	городской округ Аляш	г. Аляш	Окс	14				ЮЛ	Общество с ограниченной ответственностью "Аляшград"	2538280339		ООО "Аляшская трансферная компания"	879013004	112	бетон (плав)	3	0,75	2,25	металл				0												
108	городской округ Аляш	г. Аляш	Лена	11				ЮЛ	Федеральное бюджетное учреждение "Управление культуры Чувотского автономного округа"	8791010437	1058790000074	ООО "Аляшская трансферная компания"	879013004	113	бетон (плав)	1	0,75	0,75	металл				0												
109	городской округ Аляш	г. Аляш	Лена	11				ЮЛ	"Управление Федеральной службы по надзору в сфере защиты прав потребителей и благополучия человека по Чувотскому автономному округу"	8791011045	1058790001480	ООО "Аляшская трансферная компания"	879013004	114	бетон (плав)	1	0,75	0,75	металл				0												
110	городской округ Аляш	г. Аляш	Лена	20				ЮЛ	Административное учреждение "Служба безопасности Чувотского автономного округа"	7344049000	1197790000000	ООО "Аляшская трансферная компания"	879013004	115	бетон (плав)	2	0,75	1,5	металл				0												
111	городской округ Аляш	г. Аляш	Рулэйтгана	28				ЮЛ	Общество с ограниченной ответственностью "Поволжский грузоперевозочный комплекс"	8791014897	1148790001153	ООО "Аляшская трансферная компания"	879013004	116	бетон (плав)	1	0,75	0,75	металл				0												
111	городской округ Аляш	г. Аляш	Окс	53				ЮЛ	Индивидуальный предприниматель Делская Светлана Викторовна	879100173408	308879015700014	ООО "Аляшская трансферная компания"	879013004	118	бетон (плав)	2	0,75	1,5	металл				0												

























Приложение 6.1.7

Данные мест накопления ТКО Чукотского района																
N п/п	Муниципальное образование	Адресное описание, местоположение	Географические координаты	Ресуртовый номер	Вид площадки	Материал ограждения	Тип подстилающей поверхности	Организация (ИП), оказывающая услуги по сбору и транспортированию ТКО	Количество контейнеров для несортированных отходов шт.	Емкость отдельного контейнера для несортированных отходов, куб. м	Суммарный объем контейнеров для сбора отходов м3	Количество бункеров для сбора отходов шт.	Емкость бункера для сбора отходов м3	Суммарный объем бункеров для сбора отходов м3	Данные о объектах мест (площадок) накопления твердых коммунальных отходов (ТКО)	Данные об источниках образования твердых коммунальных отходов, которые складываются в местах (на площадке) накопления твердых коммунальных отходов (ТКО)
1	2	3	4	5	6	7	8	14	15	16	17	19	20	21	22	23
1	Чукотский муниципальный район	с. Лаврентия, ул. Дежнева между домами 44, 46	65.57930, 171.00450		Открытая	металл	Ж/Б плита	МУП "Айсберг"	3	0,75	2,25				Администрация муниципального образования сельское поселение Лаврентия	Чукотский район, с. Лаврентия, ул. Дежнева дом 44, ул. Дежнева дом 46
2	Чукотский муниципальный район	с. Лаврентия, ул. Дежнева между домами 43, 43а, 41, 41а	65.579, 171.00610	670	Открытая	металл	Ж/Б плита	МУП "Айсберг"	3	0,75	2,25				Администрация муниципального образования сельское поселение Лаврентия	Лаврентия, ул. Дежнева дом 43, ул. Дежнева дом 43а, ул. Дежнева дом 41, ул. Дежнева дом 41а
3	Чукотский муниципальный район	с. Лаврентия, ул. Сычева 34, ул. Советская между домами 22, 27, 29	65.5815, 171.00590	671	Открытая	металл	Ж/Б плита	МУП "Айсберг"	3	0,75	2,25				Администрация муниципального образования сельское поселение Лаврентия	с. Лаврентия, ул. Сычева дом 34, ул. Советская дом 22, ул. Советская дом 27, ул. Советская дом 29
4	Чукотский муниципальный район	с. Лаврентия, ул. Дежнева между домами 31, 33, 33а	65.58110, 171.01040	672	Открытая	металл	Ж/Б плита	МУП "Айсберг"	3	0,75	2,25				Администрация муниципального образования сельское поселение Лаврентия	с. Лаврентия, ул. Дежнева дом 31, ул. Дежнева дом 33, ул. Дежнева дом 33а
5	Чукотский муниципальный район	с. Лаврентия, ул. Дежнева 28, ул. Советская д. 21а, ул. Сычева д. 22	65.583, 171.00950	673	Открытая	металл	Ж/Б плита	МУП "Айсберг"	3	0,75	2,25				Администрация муниципального образования сельское поселение Лаврентия	с. Лаврентия, ул. Дежнева дом 28, ул. Советская дом 21а, ул. Сычева дом 22
6	Чукотский муниципальный район	с. Лаврентия, ул. Дежнева между домами 2, 6, ул. Советская д. 7	65.5867, 171.01620	674	Открытая	металл	Ж/Б плита	МУП "Айсберг"	3	0,75	2,25				Администрация муниципального образования сельское поселение Лаврентия	с. Лаврентия, ул. Дежнева, дом 2, ул. Дежнева дом 6, ул. Советская, дом 7
7	Чукотский муниципальный район	с. Лаврентия (магазин "От и До", пожарная часть, "Дом Культуры")	65.5851, 171.01130	675	Открытая	металл	Ж/Б плита	МУП "Айсберг"	3	0,75	2,25				Администрация муниципального образования сельское поселение Лаврентия	с. Лаврентия, ул. Дежнева дом 16, ул. Дежнева дом 18А, ул. Советская дом 6
8	Чукотский муниципальный район	с. Лаврентия, ул. Сычева д. 17	65.5867, 171.01170	676	Открытая	металл	Ж/Б плита	МУП "Айсберг"	3	0,75	2,25				Администрация муниципального образования сельское поселение Лаврентия	с. Лаврентия, ул. Сычева дом 17
9	Чукотский муниципальный район	с. Лаврентия, ул. Набережная между домами 10, 11, 12	65.5862, 171.00870	677	Открытая	металл	Ж/Б плита	МУП "Айсберг"	3	0,75	2,25				Администрация муниципального образования сельское поселение Лаврентия	с. Лаврентия, ул. Набережная дом 10, ул. Набережная дом 12
10	Чукотский муниципальный район	с. Лаврентия, ул. Дежнева д. 49	65.5779, 171.00320	678	Открытая	металл	Ж/Б плита	МУП "Айсберг"	3	0,75	2,25				Администрация муниципального образования сельское поселение Лаврентия	с. Лаврентия, ул. Дежнева дом 49
11	Чукотский муниципальный район	с. Лаврентия (больница, детский сад "Радуга")	65.583, 171.01210	679	Открытая	металл	Ж/Б плита	МУП "Айсберг"	3	0,75	2,25				Администрация муниципального образования сельское поселение Лаврентия	с. Лаврентия, ул. Дежнева 25, ул. Дежнева, дом 27
12	Чукотский муниципальный район	с. Лаврентия, ул. Челюскинцев, д. 14	65.5862, 170.99670	680	Открытая	металл	Ж/Б плита	МУП "Айсберг"	3	0,75	2,25				Администрация муниципального образования сельское поселение Лаврентия	с. Лаврентия, ул. Челюскинцев, дом 14
13	Чукотский муниципальный район	с. Лорино, ул. Чукотская, д. 17	65.5068, 171.70440	681	Открытая	металл	Ж/Б плита	МУП "Айсберг"	3	0,75	2,25				Администрация муниципального образования сельское поселение Лаврентия	с. Лорино, ул. Чукотская дом 17
14	Чукотский муниципальный район	с. Лорино, ул. Ленина, д. 4, ул. Гагарина д. 5	65.50220, 171.7040	682	Открытая	металл	Ж/Б плита	МУП "Айсберг"	3	0,75	2,25				Администрация муниципального образования сельское поселение Лаврентия	с. Лорино, ул. Ленина, дом 4, ул. Гагарина, дом 5
15	Чукотский муниципальный район	с. Лорино, ул. Ленина, д. 26, ул. Гагарина д. 15	65.5048, 171.70310	683	Открытая	металл	Ж/Б плита	МУП "Айсберг"	3	0,75	2,25				Администрация муниципального образования сельское поселение Лаврентия	с. Лорино, ул. Ленина, дом 26, ул. Гагарина, дом 15
16	Чукотский муниципальный район	с. Нешкан, ул. Комсомольская, д. 10, 11	67.0377, 172.95990	684	Открытая	металл	Ж/Б плита	МУП "Айсберг"	3	0,75	2,25				Администрация муниципального образования сельское поселение Лаврентия	с. Нешкан, ул. Комсомольская дом 10, ул. Комсомольская дом 11
17	Чукотский муниципальный район	с. Уэлен, ул. Дежнева между домами 14а, 16	66.16, 169.81720	685	Открытая	металл	Ж/Б плита	МУП "Айсберг"	3	0,75	2,25				Администрация муниципального образования сельское поселение Лаврентия	с. Уэлен, ул. Дежнева дом 14а, ул. Дежнева дом 16
18	Чукотский муниципальный район	с. Энурмино, ул. Советская, д. 16а	66.9529, 171.86240	686	Открытая	металл	Ж/Б плита	МУП "Айсберг"	3	0,75	2,25				Администрация муниципального образования сельское поселение Лаврентия	с. Энурмино, ул. Советская дом 16А
19	Чукотский муниципальный район	с. Инчоун, ул. Шинина между домами 20, 21	66.299, 170.28990	687	Открытая	металл	Ж/Б плита	МУП "Айсберг"	3	0,75	2,25				Администрация муниципального образования сельское поселение Лаврентия	с. Инчоун, ул. Шинина дом 20, ул. Шинина дом 21
20									57		42,75					

Приложение 6.2

Данные о количестве контейнеров и бункеров, планируемых к приобретению региональным оператором по годам" (Постановление Правительства РФ от 2 декабря 2021 года N 2181).

Зона деятельности	Наименование населенных пунктов	Наименование организации - регионального оператора по обращению с ТКО	количество контейнеров и бункеров, планируемых к приобретению шт.							
			2023	2024	2025	2026	2027	2028	2029	2030
1	2	3	4	5	6	7	8	9	10	11
	<b>Анадырский муниципальный район</b>									
1	Беринговский	ООО «Сервис Групп»	12	3	3	3	3	3	3	3
1	Алькатваам	ООО «Сервис Групп»								
2	Угольные Копа	ООО «Андезит»	1% от прибыли	1% от прибыли	1% от прибыли	1% от прибыли	1% от прибыли	1% от прибыли	1% от прибыли	1% от прибыли
2	Канчалаан	ООО «Андезит»								
2	Усть-Белая	ООО «Андезит»								
3	Марково	ООО «Региональная транспортная компания»	17	17	17	17	17	17	0	0
3	Ламутское	ООО «Региональная транспортная компания»								
3	Чуванское	ООО «Региональная транспортная компания»								
3	Снежное	ООО «Региональная транспортная компания»								
3	Ваеги	ООО «Региональная транспортная компания»								
4	Мейньпильгыно	ООО «Сервис Групп»	11	2	2	2	2	2	2	2
4	Хатырка	ООО «Сервис Групп»								
	<b>Билибинский муниципальный район</b>									
5	Анюйск	Муниципальное предприятие жилищно-коммунального хозяйства Билибинского муниципального района	0	10	10	20	25	25	25	25
6	Билибино	Муниципальное предприятие жилищно-коммунального хозяйства Билибинского муниципального района								
6	Кепервеем	Муниципальное предприятие жилищно-коммунального хозяйства Билибинского муниципального района								
7	Илирней	Муниципальное предприятие жилищно-коммунального хозяйства Билибинского муниципального района								
8	Омолон	Муниципальное предприятие жилищно-коммунального хозяйства Билибинского муниципального района								
9	Островное	Муниципальное предприятие жилищно-коммунального хозяйства Билибинского муниципального района								
	<b>Городской округ Анадырь</b>									
10	Анадырь	ООО «Анадырская транспортная компания»	не планируется	не планируется	не планируется	не планируется	не планируется	не планируется	не планируется	не планируется
	Тавайваам	ООО «Анадырская транспортная компания»								
	<b>Городской округ Певек</b>									
11	Айон	МП «Чаунское районное коммунальное хозяйство» Чаунского муниципального района	20	20	20	20	20	20	20	20
12	Биллинге	МП «Чаунское районное коммунальное хозяйство» Чаунского муниципального района								
13	Певек	МП «Чаунское районное коммунальное хозяйство» Чаунского муниципального района								
14	Рыткучи	МП «Чаунское районное коммунальное хозяйство» Чаунского муниципального района								
	<b>Провиденский городской округ</b>									
15	Провидения	ООО «Полигон»	не планируется	не планируется	не планируется	не планируется	не планируется	не планируется	не планируется	не планируется
16	Нундигран	РО не выбран								
16	Сиреники	РО не выбран								
17	Энмелен	РО не выбран								
18	Янракыннот	РО не выбран								
	Новое Чаплино	РО не выбран								
	<b>Городской округ Эгвекинот</b>									
19	Эгвекинот	МУП ЖКХ «Иультинское»	не планируется	не планируется	не планируется	не планируется	не планируется	не планируется	не планируется	не планируется
19	Амгуэма	МУП ЖКХ «Иультинское»								
19	Конергино	МУП ЖКХ «Иультинское»								
19	Уэлькаль	МУП ЖКХ «Иультинское»								
20	Ванкарем	МУП ЖКХ «Иультинское»								
21	Нутэпэдьмен	МУП ЖКХ «Иультинское»								
22	Мыс Шмидта (Рыркайпий)	МУП ЖКХ «Иультинское»								
	<b>Чукотский муниципальный район</b>									
23	Лаврентия	Муниципальное унитарное предприятие муниципального образования Чукотский муниципальный район «Айсберг»	13	0	0	0	0	0	0	0
23	Лорино	Муниципальное унитарное предприятие муниципального образования Чукотский муниципальный район «Айсберг»	11	0	0	0	0	0	0	0
24	Нешкан	Муниципальное унитарное предприятие муниципального образования Чукотский муниципальный район «Айсберг»	11	0	0	0	0	0	0	0
24	Энурмино	Муниципальное унитарное предприятие муниципального образования Чукотский муниципальный район «Айсберг»	11	0	0	0	0	0	0	0
24	Ийчоун	Муниципальное унитарное предприятие муниципального образования Чукотский муниципальный район «Айсберг»	11	0	0	0	0	0	0	0
24	Уэлен	Муниципальное унитарное предприятие муниципального образования Чукотский муниципальный район «Айсберг»	11	0	0	0	0	0	0	0

### Приложение 6.3

#### Расчёт минимального нормативного количе

№	Наименование муниципального образования	Наименование населенного пункта
1	2	3
	<b>Чукотский автономный округ</b>	
<b>1</b>	<b>Городской округ Анадырь</b>	
		Анадырь
		Тавайваам
<b>2</b>	<b>Городской округ Певек</b>	
		Певек
		Айон
		Биллингс
		Рыткучи
		Янранай
<b>3</b>	<b>Городской округ Провиденский</b>	
		Провидения
		Новое Чаплино
		Нунлигран
		Сиреники
		Энмелен
		Янракыннот
<b>4</b>	<b>Городской округ Эгвекинот</b>	
		Эгвекинот
		Мыс Шмидта
		Амгуэма
		Ванкарем
		Конергино
		Нугэпэльмен
		Рыркайпий
		Уэлькаль
<b>5</b>	<b>МО Анадырский район</b>	
	Городское поселение пгт. Угольные копи	Угольные Копи
	Городское поселение пгт. Беринговский	Беринговский
	Сельское поселение Алькатваам	Алькатваам
	Сельское поселение Ваеги	Ваеги
	Сельское поселение Канчалан	Канчалан

	Сельское поселение Ламутское	Ламутское
	Сельское поселение Марково	Марково
	Сельское поселение Мейныпильгыно	Мейныпильгыно
	Сельское поселение Снежное	Снежное
	Сельское поселение Усть-Белая	Усть-Белая
	Сельское поселение Хатырка	Хатырка
	Сельское поселение Чуванское	Чуванское
	Межселенная территория Анадырского района	Краснено
<b>6</b>	<b>МО Билибинский район</b>	
	Городское поселение г.Билибино	Билибино
		Кепервеем
	Сельское поселение Анюйск	Анюйск
	Сельское поселение Илирней	Илирней
	Сельское поселение Омолон	Омолон
	Сельское поселение Островное	Островное
<b>7</b>	<b>МО Чукотский район</b>	
	Сельское поселение Инчоун	Инчоун
	Сельское поселение Лаврентия	Лаврентия
	Сельское поселение Лорино	Лорино
	Сельское поселение Нешкан	Нешкан
	Сельское поселение Уэлен	Уэлен
	Сельское поселение Энурмино	Энурмино

ства условных контейнеров для сбора ТКО и КГО с населения и юридических ли

Население всего, человек	ИТОГО количество производимых отходов без учета КГО (м3)	Объем условного контейнера м3	Частота вывоза ТКО ( раз в неделю)
4	5	6	7
<b>51921</b>	<b>102857,3127</b>		
<b>15559</b>	<b>38318,304</b>	<b>0,75</b>	<b>7</b>
15079	37637,184	<b>0,75</b>	<b>7</b>
480	681,12	<b>0,75</b>	<b>7</b>
<b>5844</b>	<b>11266,13643</b>	<b>0,75</b>	<b>7</b>
4890	9923,277	<b>0,75</b>	<b>7</b>
183	255,57048	0,75	<b>7</b>
177	248,84607	0,75	<b>7</b>
435	614,0112	<b>0,75</b>	<b>7</b>
159	224,43168	0,75	<b>7</b>
<b>3532</b>	<b>6349,83</b>	<b>0,75</b>	<b>7</b>
2151	4390,191		<b>7</b>
271	384,549	0,75	<b>7</b>
253	359,007	0,75	<b>7</b>
315	446,985	0,75	<b>7</b>
272	385,968	0,75	<b>7</b>
270	383,13	0,75	<b>7</b>
<b>5113</b>	<b>9163,36858</b>	<b>0,75</b>	<b>7</b>
3228	6588,348	0,75	<b>7</b>
121	171,699	0,75	<b>7</b>
442	604,88142	0,75	<b>7</b>
164	202,048	0,75	<b>7</b>
266	366,01334	0,75	<b>7</b>
168	206,976	0,75	<b>7</b>
573	813,087	0,75	<b>7</b>
151	210,31582	0,75	<b>7</b>
<b>8687</b>	<b>14429,86056</b>	<b>0,75</b>	<b>2</b>
4225	8623,225	0,75	<b>2</b>
801	1136,619	0,75	<b>2</b>
187	263,114984	0,75	<b>2</b>
408	575,90016	0,75	<b>2</b>
484	640,63692	0,75	<b>2</b>

129	180,15624	0,75	2
602	854,238	0,75	2
319	405,53513	0,75	2
222	313,77258	0,75	2
774	1097,437572	0,75	2
313	424,24646	0,75	2
174	239,74764	0,75	2
49	64,21646	0,75	2
<b>9357</b>	<b>17772,381</b>	<b>0,75</b>	<b>2</b>
7365	15008,565	0,75	2
364	510,345	0,75	2
388	536,921	0,75	2
216	298,65	0,75	2
668	923,582	0,75	2
356	494,318	0,75	2
<b>3829</b>	<b>5557,432134</b>	<b>0,75</b>	<b>2</b>
355	465,971935	0,75	2
1131	1896,437049	0,75	2
950	1337,7463	0,75	2
536	743,444328	0,75	2
587	751,504402	0,75	2
270	362,32812	0,75	2



**ц в разрезе муниципальных образований Чукотского автономного округа**

Минимальное количество условных контейнеров для сбора нормативного количества ТКО в МО шт.	Среднее количество контейнеров на площадке шт	Количество мест накопления для размещения нормативного количества контейнеров шт
8	9	10
<b>750</b>		<b>367</b>
<b>141</b>	<b>3</b>	<b>47</b>
138	<b>3</b>	46
3	<b>3</b>	1
<b>43</b>	<b>2</b>	<b>24</b>
37	2	19
1	2	1
1	2	1
3	2	2
1	2	1
<b>27</b>	<b>1</b>	<b>27</b>
17	1	17
2	1	2
2	1	2
2	1	2
2	1	2
2	1	2
<b>37</b>	<b>2</b>	<b>22</b>
25	2	13
1	2	1
3	2	2
1	2	1
2	2	1
1	2	1
3	2	2
1	2	1
<b>198</b>	<b>2</b>	<b>103</b>
111	2	56
15	2	8
4	2	2
8	2	4
9	2	5

3	2	2
11	2	6
6	2	3
5	2	3
15	2	8
6	2	3
4	2	2
1	2	1
<b>230</b>	<b>2</b>	<b>117</b>
193	2	97
7	2	4
7	2	4
4	2	2
12	2	6
7	2	4
<b>74</b>	<b>3</b>	<b>27</b>
6	3	2
25	3	9
18	3	6
10	3	4
10	3	4
5	3	2

Объем КГО м3 в год	Количество условных бункеров для сбора КГО шт. (8 м3)
11	12
<b>8210,261704</b>	<b>57</b>
<b>2957,088</b>	<b>8</b>
<b>2895,168</b>	<b>7</b>
<b>61,92</b>	<b>1</b>
<b>885,40713</b>	<b>6</b>
<b>763,329</b>	<b>2</b>
<b>23,23368</b>	<b>1</b>
<b>22,62237</b>	<b>1</b>
<b>55,8192</b>	<b>1</b>
20,40288	1
<b>515,856</b>	<b>6</b>
337,707	1
34,959	1
32,637	1
40,635	1
35,088	1
34,83	1
<b>740,88878</b>	<b>9</b>
506,796	2
15,609	1
54,98922	1
18,368	1
33,27394	1
18,816	1
73,917	1
19,11962	1
<b>1226,563286</b>	<b>14</b>
663,325	2
103,329	1
23,919544	1
52,35456	1
58,23972	1

16,37784	1
77,658	1
36,86683	1
28,52478	1
99,767052	1
38,56786	1
21,79524	1
5,83786	1
<b>1405,761</b>	<b>8</b>
1154,505	3
46,395	1
48,811	1
27,15	1
83,962	1
44,938	1
<b>478,697508</b>	<b>6</b>
42,361085	1
145,879773	1
121,6133	1
67,585848	1
68,318582	1
32,93892	1

**Данные о необходимом количестве контейнеров по зонам деятельности региональных операторов**

Зона деятельности	Наименование населенных пунктов	Наименование организации - регионального оператора по обращению с ТКО	Данные о необходимом количестве контейнеров по	Данные о необходимом количестве бункеров по
1	2	3	4	5
	<b>Анадырский муниципальный район</b>			
1	Беринговский	ООО «Сервис Групп»	15	1
1	Алькатваам	ООО «Сервис Групп»	4	1
		<b>ИТОГО по зоне 1:</b>	<b>19</b>	<b>2</b>
2	Угольные Копи	ООО «Андезит»	111	2
2	Канчалан	ООО «Андезит»	9	1
2	Усть-Белая	ООО «Андезит»	15	1
		<b>ИТОГО по зоне 2:</b>	<b>24</b>	<b>4</b>
3	Марково	ООО «Региональная транспортная компания»	11	1
3	Ламутское	ООО «Региональная транспортная компания»	3	1
3	Чуванское	ООО «Региональная транспортная компания»	4	1
3	Снежное	ООО «Региональная транспортная компания»	5	1
3	Ваеги	ООО «Региональная транспортная компания»	8	1
		<b>ИТОГО по зоне 3:</b>	<b>31</b>	<b>5</b>
4	Мейньпильгыно	ООО «Сервис Групп»	6	1
4	Хатырка	ООО «Сервис Групп»	6	1
		<b>ИТОГО по зоне 4:</b>	<b>12</b>	<b>2</b>
	<b>Билибинский муниципальный район</b>			
5	Анойск	Муниципальное предприятие жилищно-коммунального хозяйства Билибинского муниципального района	7	1
6	Билибино	Муниципальное предприятие жилищно-коммунального хозяйства Билибинского муниципального района	193	3
6	Кепервеем	Муниципальное предприятие жилищно-коммунального хозяйства Билибинского муниципального района	7	1
		<b>ИТОГО по зоне 6:</b>	<b>200</b>	<b>4</b>
7	Илирней	Муниципальное предприятие жилищно-коммунального хозяйства Билибинского муниципального района	4	1
8	Омолон	Муниципальное предприятие жилищно-коммунального хозяйства Билибинского муниципального района	12	1
9	Островное	Муниципальное предприятие жилищно-коммунального хозяйства Билибинского муниципального района	7	1
	<b>Городской округ Анадырь</b>			
10	Анадырь	ООО «Анадырская транспортная компания»	141	7
10	Тавайваам	ООО «Анадырская транспортная компания»	3	1
		<b>ИТОГО по зоне 10:</b>	<b>144</b>	<b>8</b>
	<b>Городской округ Певек</b>			
11	Айон	МП «Чаунское районное коммунальное хозяйство» Чаунского муниципального района	1	1
12	Биллингс	МП «Чаунское районное коммунальное хозяйство» Чаунского муниципального района	1	1
13	Певек	МП «Чаунское районное коммунальное хозяйство» Чаунского муниципального района	37	2
14	Рыткучи	МП «Чаунское районное коммунальное хозяйство» Чаунского муниципального района	3	1
	<b>Провиденский городской округ</b>			
15	Провидения	ООО «Полигон»	17	1
16	Нунлигран	РО не выбран	2	1
16	Сиреники	РО не выбран	2	1

Зона деятельности	Наименование населенных пунктов	Наименование организации - регионального оператора по обращению с ТКО	Данные о необходимом количестве контейнеров по	Данные о необходимом количестве бункеров по
17	Энмелен	РО не выбран	2	1
18	Япракыннот	РО не выбран	2	1
	Новое Чаплино	РО не выбран	2	1
	<b>Городской округ Эгвекинот</b>			
19	Эгвекинот	МУП ЖКХ «Иультинское»	25	2
19	Амгуэма	МУП ЖКХ «Иультинское»	3	1
19	Конергино	МУП ЖКХ «Иультинское»	2	1
19	Уэлькаль	МУП ЖКХ «Иультинское»	1	1
		<b>ИТОГО по зоне 19:</b>	<b>31</b>	<b>5</b>
20	Ванкарем	МУП ЖКХ «Иультинское»	1	1
21	Нутэпэльмен	МУП ЖКХ «Иультинское»	1	1
22	Мыс Шмидта (Рыркайпий)	МУП ЖКХ «Иультинское»	1	1
	<b>Чукотский муниципальный район</b>			
23	Лаврентия	Муниципальное унитарное предприятие муниципального образования Чукотский муниципальный район «Айсберг»	25	1
23	Лорино	Муниципальное унитарное предприятие муниципального образования Чукотский муниципальный район «Айсберг»	18	1
		<b>ИТОГО по зоне 23:</b>	<b>43</b>	<b>2</b>
24	Нешкан	Муниципальное унитарное предприятие муниципального образования Чукотский муниципальный район «Айсберг»	10	1
24	Энурмино	Муниципальное унитарное предприятие муниципального образования Чукотский муниципальный район «Айсберг»	5	1
24	Инчоун	Муниципальное унитарное предприятие муниципального образования Чукотский муниципальный район «Айсберг»	6	1
24	Уэлен	Муниципальное унитарное предприятие муниципального образования Чукотский муниципальный район «Айсберг»	10	1
		<b>ИТОГО по зоне 24:</b>	<b>31</b>	<b>4</b>

Приложение 7.1

Регистр действующих лицензий на территории Чукотского автономного округа по состоянию на 19.12.2022

№п/п	Наименование предприятия	Реквизиты предприятия	Регион	Адрес предприятия	Выдана/переоформлена	№ и дата лицензии	Период действия лицензии	Существительный вид деятельности	Класс опасности отходов	Наличие ТКО, да/нет	Информация об ОРО (местоположение наличие в ГРОРО)	Место осуществления лицензируемого вида деятельности
1	ООО «Северное Золото»	ИНН: 8706005044	ЧАО	не указан	выдана ЧАО	8700037/П от 30.11.2015	бессрочно	сбор, утилизация, обезвреживание, размещение отходов I-IV класса опасности	1,2,3,4	да	нет инф	Территория участка Двойкой и Водораздельной перспективной площади
2	ООО "Анадырская механизированная"	ИНН: 8709014880	ЧАО	не указан	выдана ЧАО	8700039 от 14.06.2016	бессрочно	сбор, транспортирование, отходов IV класса опасности	4	да	нет инф	г. Анадырь
3	ООО "ЖИЛДОМ"	ИНН: 8709570245	ЧАО	не указан	выдана ЧАО	8700040 от 16.08.2016	бессрочно	сбор, транспортирование отходов IV класса опасности	4	да	нет инф	Марково, Вагги
4	ООО "Ремстрой"	ИНН: 8709014255	ЧАО	не указан	выдана ЧАО	8700041 от 16.08.2016	бессрочно	сбор, транспортирование отходов IV класса опасности	4		нет инф	Марково, Вагги
5	МУП МО Чукотский муниципальный район "Айсберг"	ИНН: 8707001780	ЧАО	не указан	выдана ЧАО	8700044 от 19.08.2016	бессрочно	сбор, транспортирование отходов IV класса опасности	4		нет инф	Лаврентия, Лорно, Уае и, Нешаян, Инчул, Эжуринно
6	МП ЖХХ Билибинского муниципального района	ИНН: 8703000993	ЧАО	не указан	выдана ЧАО	8700007/П от 11.10.2016	бессрочно	сбор, транспортирование отходов IV класса опасности	4		нет инф	Билибино, Кедровое, О мелон, Островное, Анной ск, Пилирей
7	МП "Наунское районное коммунальное хозяйство"	ИНН: 8708006440	ЧАО	не указан	выдана ЧАО	8700046 от 14.11.2016	бессрочно	сбор, транспортирование отходов IV класса опасности	4		нет инф	Певек (Рытукун, Яврамай, Аюм, Билингис)
8	МУП ЖХХ "Итуальникоос"	ИНН: 8704004736	ЧАО	не указан	выдана ЧАО	87 000 47 от 28.12.2016	бессрочно	сбор, транспортирование отходов IV класса опасности	4		нет инф	Эгвекинот, Амгуома, Кон ступис, Угольная, Выльар ем, Нугальмес, Мыс Шмыдта, Рыкардий
9	АО «Чукотская горно-геологическая компания»	ИНН: 8709009294	ЧАО	не указан	выдана ЧАО	87 09034/П от 14.12.2016	бессрочно	сбор, транспортирование, размещение, обезвреживание, утилизация отходов I-IV класса опасности	1,2,3,4		нет инф	рудник Купол
10	ООО «Золоторудная компания «Майское»	ИНН: 8706004386	ЧАО	не указан	выдана ЧАО	87 00036/П от 08.02.2017	бессрочно	Сбор, транспортирование, обезвреживание, размещение отходов I-IV класса опасности	1,2,3,4		нет инф	Месторождение Пальваамское
11	ООО «ЧукотТранс»	ИНН 8709014657	ЧАО	не указан	выдана ЧАО	8700042/П от 27.03.2017	бессрочно	сбор, транспортирование отходов IV класса опасности	4		нет инф	Городской округ Анадырь, Угольные Копи, Усть-Белая, Канчалан
12	ООО «Полигон»	ИНН 8705002178	ЧАО	не указан	выдана ЧАО	87 00048 от 10.05.2017	бессрочно	сбор, транспортирование отходов IV класса опасности	4		нет инф	п. Провалиция
13	ООО «Сервис Групп»	ИНН 8701005273	ЧАО	не указан	выдана ЧАО	87 00049 от 22.09.2017	бессрочно	сбор, транспортирование отходов IV класса опасности	4		нет инф	Беринговский, Алакатывас, Мейнвильмесино, Хытхрха
14	ООО «Агат»	ИНН 8703010984	ЧАО	не указан	выдана ЧАО	87 00050 от 27.12.2017	бессрочно	транспортирование отходов IV класса опасности	4		нет инф	г. Билибино
15	НАО "Чукотская торговая компания" (НАО "ЧТК")	ИНН 8704000668	ЧАО	не указан	выдана ЧАО	87 00032 от 16.02.2018	бессрочно	транспортирование отходов I-IV класса опасности	1,2,3,4		нет инф	п. Эгвекинот, 3-й км трасса Эгвекинот – Мыс Шмыдта
16	АО «Рудник Каральваем»	ИНН 8703009509	ЧАО	не указан	выдана ЧАО	87 00028 от 04.06.2018	бессрочно	транспортирование отходов IV класса опасности	4		нет инф	г. Билибино, Билибинский район (Рудник Каральваем)
17	ООО «Региональная транспортная компания» (ООО «РТК»)»	ИНН 8709907788	ЧАО	не указан	выдана ЧАО	87 00051 от 25.07.2018	бессрочно	транспортирование отходов IV класса опасности (микропредприятие)	4		нет инф	Марково, Вагги, Чувэское, Тамутское, Скевое
18	ИП Ахар Николай Васильевич	ИНН 870100027877	ЧАО	не указан	выдана ЧАО	87 00052 от 01.08.2018	бессрочно	транспортирование отходов IV класса опасности	4		нет инф	Угольные копи
19	ООО «Артель старателей Чукотка»	ИНН 8706004315	ЧАО	не указан	выдана ЧАО	87 00011 от 15.02.2019	бессрочно	сбор, транспортирование, обезвреживание, размещение отходов 2,3, IV класса опасности	2,3,4		нет инф	г. Певек, ул. Комсомольский
20	ООО «ЧукотАгроСбыт»	ИНН 8709014664	ЧАО	не указан	выдана ЧАО	87 00053 от 28.06.2019	бессрочно	обезвреживание отходов III-IV класса опасности	3,4		нет инф	Угольные копи (10 приза)
21	ООО «ЭнергоСпецРемонт»	ИНН 1435172110	ЧАО	не указан	выдана ЧАО	87 00054 от 14.10.2019	бессрочно	транспортирование отходов I-IV класса опасности	1,4		нет инф	г. Билибино
22	ООО "Восточная буровая компания"	ИНН 7703620804 ОГРН 1067761429390	ЧАО	119034, г. Москва, переулок Бутковский, д. 14, строение I	выдана	0490090 от 23.12.2019	бессрочно	Транспортирование отходов IV класса опасности	2,3,4	да		Чукотский автономный округ, Билибинский муниципальный район, Восточно-Бургахчанская площадь, участок "Эрзунай" (70 км от национального жилого пункта фактория Бургахчан
23	ООО "Арктика"	ИНН 2536269896 ОГРН 1142536001244	ЧАО	690034, г. Владивосток, Ул. Воропаева, д. 11, офис 207	выдана	0490093 от 16.04.2020	бессрочно	Транспортирование	4	да		689000, Чукотский автономный округ, г. Анадырь, ул. Отке, д. 26В
24	ООО "Рудник Валунистый"	ОГРН 1118706000731 ИНН 8706006129	ЧАО	689000, Чукотский автономный округ, г. Анадырь, ул. Рувальтегина, д. 2 В	выдана	0490097 от 18.08.2020	бессрочно	сбор I-IV, транспортирование I-IV, обезвреживание III-IV	1,2,3,4	да		689500, Чукотский автономный округ, Анадырский муниципальный район, Месторождение Валунистое" (200 км к северу от города Анадырь) (земельный участок с кадастровым номером 87-04-010003-144)
25	АО "Базовые металлы"	ОГРН 5077746993869 ИНН 7720587949	ЧАО	689450, Чукотский АО, территория месторождение Кекура	выдана	49-870089-ТОУ от 02.10.2020	бессрочно	транспортирование I, II, IV, обезвреживание III-IV, утилизация-IV	1,2,3,4	да		689450, Чукотский автономный округ, территория месторождение Кекура
26	ООО "Сибнефть-Чукотка"	ОГРН 1038700040741 ИНН 8706000346	ЧАО	689000, Чукотский АО, г. Анадырь, ул. Отке, дом 53, литерал	выдана	49-870100-Т от 19.10.2020		Транспортирование отходов I - IV класса опасности	1,2,3,4	да		689000, Чукотский автономный округ, Анадырский район, газовое месторождение "Западн-Озерное"
27	ООО "Анадырская транспортная компания"	ИНН 8709013094 ОГРН 1108709006135	ЧАО	689000, Чукотский автономный округ, г. Анадырь, ул. Отке, д. 55	Переоформлена	049-870104-Т/П от 19.04.2021	бессрочно	Сбор отходов III - IV класса опасности; Транспортирование отходов I - IV класса опасности; Обработка отходов IV класса опасности; Обезвреживание III - IV класса опасности; Размещение IV класса опасности	1,2,3,4	да	полгон твердых бытовых отходов в г. Анадырь (кадастровый номер земельного участка 87-05-00020-63) № ГРОРО 87-00018-3-00294-020818	689000, Чукотский автономный округ, г. Анадырь, ул. Отке, д. 55; 689000, Чукотский автономный округ, полгон твердых бытовых отходов в г. Анадырь (кадастровый номер земельного участка 87-05-00020-63)
28	АО "Анадырский морской порт"	ИНН 8709002309 ОГРН 1028700586530	ЧАО	689000, ЧАО, г. Анадырь, ул. Ленина, д. 73	Выдана	49-870107-Т от 22.07.2021	бессрочно	Транспортирование отходов IV класса опасности	4	нет		689000 ЧАО, г. Анадырь, ул. Ленина, д. 73; 689000 ЧАО, г. Анадырь (ориентир дорожный перекресток ул. Полярная - ул. Мира)
29	ГП ЧАО "Чукоткоммунал"	ИНН 8700000466 ОГРН 1028700586694	ЧАО	689000, ЧАО, г. Анадырь, ул. Рувальтегина, д. 24	Выдана	(049)-870110-Т от 02.02.2022	бессрочно	Транспортирование отходов III, IV класса опасности	1,3,4	нет		689000, ЧАО, г. Анадырь, ул. Рувальтегина, д. 24

30	АО "Чукотэнерго"	ОГРН 1028700586892 ИНН 8700000359	ЧАО	689090, Чукотский автономный округ, г. Анадырь, ул. Рультыгегина, д. 35 А	Переоформлена	ЛО20-00113-87/00102676 от 28.07.2022, выписка № 51670	бессрочно	транспортирование 2,3,4 класса опасности, размещение 1,2,3,4 класса опасности	1,2,3,4	да	Золотлакотвал № ГРОРО87-00015-Х-00294-020818 Эвеккиот (п. Озерный) Золотлакотвал № ГРОРО 87-00025-Х-00449-311018 г. Анадырь Площадка для хранения лома № ГРОРО87-00025-Х-00449-311018 г. Анадырь ОРО № ГРОРО 87-00027-Х-00449-311018 г. Анадырь Золотлакотвал № ГРОРО 87-00028-Х-00449-311018 г. Певек Карьер для хранения отходов № ГРОРО87-00029-Х-00449-311018 г. Певек	689000 Чукотский автономный округ, г. Анадырь, ул. Рультыгегина, д. 35а, 689201 Чукотский автономный округ, Иультинский район, рп Эвеккиот-1, 689400 Чукотский автономный округ, г. Певек, ул. Пугачева, стр. 1, 689450 Чукотский автономный округ, г. Билибино, ул. Геологов, д. 1
31	ООО "Аидезит"	ИНН 8701002593 ОГРН 1028700517196	ЧАО	689501, Чукотский АО, Анадырский район, п. Угольные Копи, ул. Первомайская, д. 3, кв. 16	Выдана	ЛО20-00113-87/00607427 от 16.08.2022	бессрочно	транспортирование	4	да		689501, Чукотский АО, Анадырский район, пос. Угольные Копи, -689540, Чукотский АО, Анадырский район, с.п. Усть-Белая, -689514, Чукотский АО, Анадырский район, с.п. Кавчалан
32	ФКП "Аэропорты Чукотки"	ИНН 8709013318 ОГРН 1.08709000366	ЧАО и др	689506, Чукотский АО, Анадырский район, пг. Угольные Копи	Переоформлена	(00) - 870653-Т от 06.09.2021	бессрочно	Транспортирование отходов I-IV класса опасности	1,2,3,4			689506, Чукотский АО, Анадырский район, пгт. Угольные Копи, аэропорт Анадырь, 689202, Чукотский АО, Иультинский район, пос. Эвеккиот, ул. Авиационная, д. 4 689450, Чукотский АО, Билибинский район, с. Келервеем, филиал аэропорт Келервеем, 689400, Чукотский АО, Чаунский район, пос. Аппельтино, ул. Чкалова, д. 1
33	ООО "Ирбис"	ИНН 2721228526 ОГРН 1.62724089560	ЧАО и др	680017, Хабаровский край, г. Хабаровск, ул. Пастышева, д. 22А, помещение И1 (20-22)	Переоформлена	(00)-270054-Т от 06.09.2021	бессрочно	Транспортирование отходов II-IV класса опасности	2,3,4			689200, Чукотский АО, Чукотский район, с. Лаурентия, ул. Дежнева, д. 52
34	ООО "Берингпромуголь"	ОГРН 1107746844204 ИНН: 7703730010	ЧАО и др	689100, Чукотский автономный округ, р-н Анадырский, пгт Беринговский, ул. Мандрикова, дом 3	Выдана	ЛО20-00113-77/00115143 от 04.02.2022	бессрочно	сбор, транспортирование, обращение	2,3,4	да		689100, Чукотский автономный округ, Анадырский район, пгт. Беринговский, ул. Мандрикова, д. 3



Приложение 7.2

Регистр объектов размещения отходов на территории Чукотского автономного округа, включенные в ГРОО

№ п/п	№ объекта	Наименование ОРО	Назначение ОРО	Сведения о наличии негативного воздействия на окружающую среду ОРО	Виды мониторинга окружающей среды на ОРО	ОКАТО	Ближайший населенный пункт	Наименование эксплуатирующей организации	ИНН эксплуатирующей организации
1	87-00001-3-00479-010814 (внесено изменение приказом № 1322 от 09.10.2020)	Породный отвал Северный	Захоронение	отсутствует	2,4	77630701	п. Комсомольский	ООО "Золоторудная компания "Майское"	8706004386
2	87-00002-3-00694-280815 (внесено изменение приказом № 1322 от 09.10.2020) (внесено изменение приказом № 330 от 08.06.2021)	Полигон ПО III класса опасности	Захоронение	отсутствует	1,2, 4	77230501	с. Рыткучи	ООО "Золоторудная компания "Майское"	8706004386
3	87-00003-3-00694-280815 (внесено изменение приказом № 1322 от 09.10.2020) (внесено изменение приказом № 330 от 08.06.2021)	Полигон ТБО и ПО IV-V классов опасности	Захоронение	отсутствует	1,2,4	77230501	с. Рыткучи	ООО "Золоторудная компания "Майское"	8706004386
4	87-00004-3-00694-280815 (внесено изменение приказом № 1322 от 09.10.2020)	Хвостохранилище	Захоронение отходов	отсутствует	1,2,4	77630701	п. Комсомольский	ООО "Золоторудная компания "Майское"	8706004386
5	87-00005-Х-3-00905-121115	Полигон ТБПО	Хранение, Захоронение отходов	отсутствует	2	77609415	п. Илирней	ООО "Северное золото"	8706005044
6	87-00007-3-00168-070416 (внес. Изм. Приказом № 871 от 08.12.2021)	Хвостохранилище	Хранение, захоронение отходов	отсутствует	01, 02, 03, 04, 05,06	77203000	п. Илирней	Акционерное Общество "Чукотская Горно-Геологическая Компания"	8709009294
7	87-00009-3-00421-270716 (внес. Изм. Приказом № 871 от 08.12.2021)	Полигон размещения хвоста рудника Купол	Захоронение отходов	отсутствует	01, 03, 04, 05, 06	77203000	п. Илирней	Акционерное Общество "Чукотская Горно-Геологическая Компания"	8709009294
8	87-00014-3-00255-240517	Породный отвал «Южный»	Захоронение отходов	имеется	2	77630000	п. Комсомольский	ООО "Золоторудная компания «Майское»	8706004386
9	87-00015-Х-00294-020818	II очередь золошлакоотвала	Хранение отходов	отсутствует	2	77715000	п. Озерный	Финанс АО «Чукотэнерго» Эглекингская ГРЭС	8700000339
10	87-00016-3-00294-020818	Отвал обожженных хвостов (ООХ-1);ООХ-2)	Захоронение отходов	отсутствует	2, 6	77609000	г. Билибино	Открытое акционерное общество «Рудник Каральево»	8703009509
11	87-00017-3-00294-020818	Отстойник обезреженных растворов (ООР)	Захоронение отходов	отсутствует	1,2,6	77609000	г.Билибино	Открытое акционерное общество «Рудник Каральево»	8703009509
12	87-00018-3-00294-020818	Полигон твердых бытовых отходов в г. Анадырь Чукотского АО	Захоронение отходов	Имеется	1, 3, 4	77701000	г. Анадырь	Общество с ограниченной ответственностью «Анадырская транспортная компания»	8709013004
13	87-00019-Х-00449-311018	Породный отвал "Западный"	Хранение отходов	Имеется	3	77603470	с. Алыктаваам	ООО "Берингтрим-уголь"	7703730010
14	87-00020-3-00449-311018	Отвал горных пород	Захоронение отходов	отсутствует	2	77705000	г. Певек	Общество с ограниченной ответственностью «Артель старателей Чукотка»	8706004315
15	87-00021-Х-00449-311018	Площадка для хранения металлолома	Хранение отходов	отсутствует	2	77705000	г. Певек	Общество с ограниченной ответственностью «Артель старателей Чукотка»	8706004315
16	87-00022-Х-00449-311018	Помещение для хранения аккумуляторов	Хранение отходов	отсутствует	2	77705000	г. Певек	Общество с ограниченной ответственностью «Артель старателей Чукотка»	8706004315
17	87-00023-3-00449-311018	Площадка для захоронения золошлаков от свалкины улей	Захоронение отходов	отсутствует	2	77705000	г. Певек	Общество с ограниченной ответственностью «Артель старателей Чукотка»	8706004315
18	87-00024-Х-00449-311018	Отработанный карьер - специально оборудованный объект хранения отходов	Хранение отходов	отсутствует	2	77705000	г. Певек	Общество с ограниченной ответственностью «Артель старателей Чукотка»	8706004315
19	87-00025-Х-00449-311018	Золошлакоотвал	Хранение отходов	отсутствует	2	77701000	г. Анадырь	Обособленное подразделение акционерного общества «Чукотэнерго» Анадырская ТЭЦ	8700000339
20	87-00026-Х-00449-311018 (изм. Приказ № 157 от 31.03.2021)	Площадка для хранения лома	Хранение отходов	отсутствует	3	77701000	г. Анадырь	Обособленное подразделение акционерного общества «Чукотэнерго» Анадырская ТЭЦ	8700000339
21	87-00027-Х-00449-311018 (изм. Приказ № 157 от 31.03.2021)	Комплексный объект размещения отходов	Хранение отходов	отсутствует	3	77701000	г. Анадырь	Обособленное подразделение акционерного общества «Чукотэнерго» Анадырская ТЭЦ	8700000339
22	87-00028-Х-00449-311018	Золошлакоотвал	Хранение отходов	отсутствует	2	77230501000	г. Певек	Финанс АО «Чукотэнерго» Чаунская ТЭЦ	8700000339
23	87-00029-Х-00449-311018	Отработанный карьер для хранения отходов ООО "ас Чукотка"	Хранение отходов	отсутствует	2	77704999	г. Певек	Общество с ограниченной ответственностью «Артель старателей Чукотка»	8706004315
24	87-00030-3-00020-28012021 (изм. Приказ № 87 от 01.03.2021)	Отвал пустой породы месторождения «Каральево»	Захоронение отходов	отсутствует	2, 6	45385000000	г.Билибино	АО «Рудник Сеево»689450, ЧАО (Почтовый адрес: 689450,ЧАО, г. Билибино, Восточный микрорайон, д.1, корп.7, кв.1)	8703009509
25	87-00031-3-00253-120521	Отвал месторождения «Долгожданово»	Захоронение отходов	Имеется	1, 2, 3, 4	77230501	с. Рыткучи	ООО "Золоторудная компания "Майское", 689400, Чукотский АО, Чаунский район, г. Певек, ул. Обручева, д. 27	8706004386
26	87-00032-Х-00254-120521	Укрупнительно-складская площадка	Хранение отходов	отсутствует	6	77609101	г. Билибино	Финанс АО «Концерна Росэнергоатом» «Билибинская атомная станция», 689450, Чукотский АО, г. Билибино, Билибинская атомная станция	7721632827
27	87-00033-Х-00254-120521	Хранилище сухих отходов	Хранение отходов	отсутствует	1, 2, 6	77609101	г. Билибино	Финанс АО «Концерна Росэнергоатом» «Билибинская атомная станция», 689450, Чукотский АО, г. Билибино, Билибинская атомная станция	7721632827
28	87-00034-Х-00907-201221	Внешний отвал «Восточный»	Хранение отходов	Имеется	6	77603159	с. Алыктаваам	ООО "Берингтрим-уголь", 689100, Чукотский АО, Анадырский район, п. Беринговский, ул. Мандрикова, д. 3	7703730010
29	87-00035-Х-00019-170122	Южный отвал вскрышных пород	Хранение отходов	отсутствует	2	77209501	г. Билибино	Акционерное Общество "Базовые металлы" 689450, Чукотский автономный округ, Билибинский район, м/р Кекура	7720587949
30	87-00036-3-00254-03062022	Отвал горных пород «Южный-2»	Захоронение отходов	Имеется	02.03.04.05	77230501	с. Рыткучи	ООО "Золоторудная компания "Майское", 689400, Чукотский АО, Чаунский район, г. Певек, ул. Обручева, д. 27	8706004386

Table with columns: ID, Name, Address, Date, Status, etc. It contains detailed information for various entities and locations, including addresses, dates, and administrative status.

**Приложение 7.4**

**Сведения об объектах обезвреживания, утилизации, обработки твердых коммунальных отходов**

№ п/п			Место нахождения объекта				Данные юридического лица, эксплуатирующего объект			
	Наименование объекта	Назначение объекта	Населенный пункт (с указанием названия муниципального района)	Улица	Дом	Географические координаты объекта	Полное наименование юридического лица (ИП), эксплуатирующего объект обезвреживания, использования, утилизации или обработки отходов	ИНН	Вид деятельности	Местонахождение юридического лица /ИП (адрес)
1	Полигон ТБО в г. Анадырь ЧАО	Комплекс природоохранных сооружений	Чукотский АО, г. Анадырь,	нет	нет	X: 8260.6679; Y:6003,1126	ООО "Анадырская транспортная компания"	8709013004	обезвреживание	689000, Чукотский АО, г. Анадырь, ул. Отке д.55
2	Полигон ТБО в г. Анадырь ЧАО	Комплекс природоохранных сооружений	Чукотский АО, г. Анадырь,	нет	нет	X: 8260.6679; Y:6003,1126	ООО "Анадырская транспортная компания"	8709013004	обработка	689000, Чукотский АО, г. Анадырь, ул. Отке д.55

№ п/п	Контактные данные (телефон, электронная почта) юридического лица	Серия, номер, дата выдачи лицензии, вид деятельности в соответствии с лицензией	Наименование технологии	Наличие проекта на технологию	Год ввода в эксплуатацию	Год окончания эксплуатации
1	(42722)2-60-18; atc-2010@yandex.ru	(049)-870104-Т/П от 19.04.2021 года. Обезвреживание отходов III-V классов опасности; Обработка отходов IV классов опасности; Размещение отходов IV классов опасности; Сбор отходов III-IV классов опасности; Транспортирование отходов I,II,III,IV классов опасности	высокотемпературное обезвреживание отходов в инсинераторных установках с целью снижения класса опасности отходов и уменьшение объема отходов, поступающих для захоронения	Проект Полигон ТБО в г. Анадырь ЧАО	2019	2043
2	(42722)2-60-18; atc-2010@yandex.ru	(049)-870104-Т/П от 19.04.2021 года. Обезвреживание отходов III-V классов опасности; Обработка отходов IV классов опасности; Размещение отходов IV классов опасности; Сбор отходов III-IV классов опасности; Транспортирование отходов I,II,III,IV классов опасности			2021	2043

№ п/п	Разработчик технологии							Назначение технологии
	Наименование юридического лица разработчика технологии	Адрес юридического лица разработчика технологии	Год разработки	Наличие государственной экологической экспертизы	Номер заключения государственной экологической экспертизы	Дата заключения государственной экологической экспертизы	Наименование организации, выдавшей заключения государственной экологической экспертизы	
1	ООО "Экосфера"	689000, Чукотский АО, г. Анадырь, ул. Отке д.55	2016	ДА	36	10.03.2017	Управление Федеральной службы по надзору в сфере природопользования (Росприроднадзора) по Чукотскому автономному округу	термическое обезвреживание, в том числе уничтожение сжиганием
2								сортировка для последующего использования

№ п/п	Используемые, обезвреживаемые, утилизируемые или обработанные отходы наименование вида отхода по ФККО, код отхода по ФККО, количество т/год, количество м3/год.	Проектная мощность объекта		Производственная мощность технологической линии		Используемые установки		
		т/год	м3/год	т/год	м3/год	наименование	проектная мощность, т/год	тип (стационарная / передвижная)
1	Вид отхода по ФККО по ссылке <a href="https://license.rpn.gov.ru/rpn/license-registry/4951893/profile">https://license.rpn.gov.ru/rpn/license-registry/4951893/profile</a>	нет	20100	нет	20100	Инсинераторная установка Роси-7; Инсинераторная установка ИУ-4000; Инсинераторная установка ЭКО-7 БРИНЕР	20100	стационарная
2	Вид отхода по ФККО по ссылке <a href="https://license.rpn.gov.ru/rpn/license-registry/4951893/profile">https://license.rpn.gov.ru/rpn/license-registry/4951893/profile</a>				39000			стационарная

№ п/п	Произведенная продукция	Вторичное сырьё	Для мусоросжигательных заводов	Для сортировочных объектов.				
				Оставшийся срок службы	Мощность фактическая		Мощность проектная т/год, мЗ/год	
					т/год,	мЗ/год	т/год,	мЗ/год
1	нет	нет	2043	нет	нет	нет	нет	
2	нет	да	2043	7800	39000	нет	нет	





ПРИЛОЖЕНИЕ 8.1 Исходные данные 2019г.

№ строки	Код ФККО	Вид отходов	Класс опасности	Наличие отходов на начало отчетного года	Образование отходов за отчетный год	Поступление отходов из других хозяйствующих субъектов		
						всего	из других субъектов РФ	по импорту из других государств
А	Б	В	Г	1	2	3	4	5
				6005 068	29245 916	2 500	0	0
1	1 11 210 01 23 5	ботва от корнеплодов, другие подобные растительные остатки при выращивании овощей	5	0	1	0		0
2	1 12 110 01 33 4	навоз крупного рогатого скота свежий	4	120	49	0		0
3	2 00 110 01 20 5	скальные вскрышные породы силикатные практически неопасные	5	0	0	0		0
4	2 00 110 03 20 5	скальные вскрышные породы кремнистые практически неопасные	5	0	11340 042	0		0
5	2 00 110 99 20 5	скальные вскрышные породы в смеси практически неопасные	5	153 816	5438 370	0		0
6	2 00 120 01 40 5	гравийно-галечные вскрышные породы практически неопасные	5	0	178 260	0		0
7	2 00 130 01 39 5	глинистые вскрышные породы практически неопасные	5	0	178 260	0		0
8	2 00 130 02 39 5	суглинистые вскрышные породы практически неопасные	5	0	178 260	0		0
9	2 11 111 11 20 5	вскрышная порода при добыче угля открытым способом	5	1721 515	7982 280	0		0
10	2 11 289 11 39 5	осадок механической очистки смеси шахтных, карьерных, ливневых вод	5	0	0	0		0
11	2 12 201 11 31 3	эмульсия нефтесодержащая при очистке и осушке природного газа и/или газового конденсата	3	0	0	0		0
12	2 12 203 11 39 4	отходы очистки природного газа от механических примесей	4	0	0	0		0
13	2 22 411 01 39 5	отходы (хвосты) цианирования руд серебряных и золотосодержащих	5	0	1868 453	0		0
14	2 22 411 02 20 5	отходы (хвосты) цианирования руд серебряных и золотосодержащих обезвоженные	5	0	544 634	0		0
15	2 22 411 08 39 5	отходы (хвосты) флотации руд серебряных и золотосодержащих	5	0	633 885	0		0
16	2 22 411 81 39 5	отходы (осадок) механической очистки дождевых, талых и дренажных вод при добыче руд серебряных и золотосодержащих	5	0	0	0		0
17	2 22 412 11 40 5	отходы промывки песков золотосодержащих	5	0	41	0		0
18	2 90 101 12 39 5	шламы буровые при бурении, связанном с геолого-разведочными работами в области изучения недр, практически неопасные	5	0	56	0		0
19	2 99 101 01 20 5	скальные породы силикатные при проходке подземных горных выработок, не содержащие полезные ископаемые	5	2253 795	147 207	0		0
20	2 99 101 99 20 5	скальные породы в смеси при проходке подземных горных выработок, не содержащие полезные ископаемые	5	147 796	601 666	0		0
21	3 03 111 01 23 5	обрезки и обрывки хлопчатобумажных тканей	5	0	0	0		0
22	3 03 111 09 23 5	обрезки и обрывки смешанных тканей	5	0	4	0		0
23	3 05 220 04 21 5	обрезь натуральной чистой древесины	5	0	31	0		0
24	3 05 230 01 43 5	опилки натуральной чистой древесины	5	0	13	0		0
25	3 05 230 02 22 5	стружка натуральной чистой древесины	5	0	0	0		0
26	3 05 291 11 20 5	опилки и стружка натуральной чистой древесины несортированные	5	1	12	0		0
27	3 05 291 91 20 5	прочие несортированные древесные отходы из натуральной чистой древесины	5	0	7	0		0
28	3 06 121 12 29 5	срыв бумаги	5	0	0	0		0
29	3 31 151 02 20 5	обрезки вулканизированной резины	5	0	0	0		0
30	3 35 792 11 20 4	отходы разнородных пластмасс в смеси	4	0	2	0		0
31	3 41 901 01 20 5	бой стекла	5	0	2	0		0

№ строки	Поступление отходов с собственных объектов		Образование после обработки других видов отходов за отчетный год	Обработано отходов	Утилизировано отходов			Обезврежено отходов	Передача ТКО региональному оператору
	всего	из других субъектов РФ			всего	из них для повторного применения (рециклинг)	предварительно прошедших обработку		
А	6	7	8	9	10	11	12	13	14
	0	0	0	76 202	12995 970	12523 973	0	1 346	4 070
1				0	1	1	0	0	0
2				0	71	71	0	0	0
3				0	0	0	0	0	0
4				0	7491 600	7491 600	0	0	0
5				0	2106 261	2090 101	0	0	0
6				0	0	0	0	0	0
7				0	0	0	0	0	0
8				0	0	0	0	0	0
9				0	2386 705	2386 705	0	0	0
10				0	0	0	0	0	0
11				0	0	0	0	0	0
12				0	0	0	0	0	0
13				0	0	0	0	0	0
14				0	0	0	0	0	0
15				0	0	0	0	0	0
16				0	0	0	0	0	0
17				0	0	0	0	0	0
18				0	56	0	0	0	0
19				0	378 357	0	0	0	0
20				0	553 786	553 786	0	0	0
21				0	0	0	0	0	0
22				0	0	0	0	4	0
23				0	0	0	0	30	0
24				0	13	0	0	0	0
25				0	0	0	0	0	0
26				0	2	0	0	10	0
27				0	0	0	0	2	6
28				0	0	0	0	0	0
29				0	0	0	0	0	0
30				0	0	0	0	0	0
31				0	0	0	0	0	0

№ строки	Передача отходов (за исключением ТКО) другим хозяйствующим субъектам										Передача отходов (кроме ТКО) на собственные		Размещение отходов на эксплуатируемых		Наличие отходов на конец отчетного года	Количество уникальных ИНН	Количество отчетов
	для обработки		для утилизации		для обезвреживания		для хранения		для захоронения		всего	из них в другие субъекты РФ	хранение	захоронение			
	всего	из них в другие субъекты РФ	всего	из них в другие субъекты РФ	всего	из них в другие субъекты РФ	всего	из них в другие субъекты РФ	всего	из них в другие субъекты РФ							
А	15	16	17	18	19	20	21	22	23	24	25	26	27	28	29		
	42	0	2 194	0	328	0	28	0	4 804	0	0	0	2246 029	8927 410	22244 701		
1	0		0		0		0		0				0	0	0	1	2
2	0		0		0		0		0				0	0	98	1	2
3	0		0		0		0		0				0	0	0	1	1
4	0		0		0		0		0				1924 221	1924 221	3848 442	2	4
5	0		0		0		0		0				1 800	3484 126	3485 926	2	2
6	0		0		0		0		0				0	178 260	178 260	1	1
7	0		0		0		0		0				0	178 260	178 260	1	1
8	0		0		0		0		0				0	178 260	178 260	1	1
9	0		0		0		0		0				0	0	7317 090	2	2
10	0		0		0		0		0				0	0	0	1	1
11	0		0		0		0		0				0	0	0	1	1
12	0		0		0		0		0				0	0	0	1	1
13	0		0		0		0		0				0	1868 453	1868 453	3	3
14	0		0		0		0		0				270 763	273 871	544 634	2	3
15	0		0		0		0		0				0	633 885	633 885	1	1
16	0		0		0		0		0				0	0	0	1	1
17	0		0		0		0		0				0	36	41	2	2
18	0		0		0		0		0				0	0	0	1	1
19	0		0		0		0		0				0	0	2022 645	1	1
20	0		0		0		0		0				0	195 676	195 676	1	1
21	0		0		0		0		0				0	0	0	1	1
22	0		0		0		0		0				0	0	0	2	4
23	0		0		0		0		0				0	0	1	4	6
24	0		0		0		0		0				0	0	0	3	3
25	0		0		0		0		0				0	0	0	1	1
26	0		2		0		0		0				0	0	0	8	12
27	0		0		0		0		0				0	0	0	2	2
28	0		0		0		0		0				0	0	0	1	6
29	0		0		0		0		0				0	0	0	1	1
30	0		0		0		0		0				2	0	2	1	1
31	0		0		0		0		0				0	2	2	1	1

№ строки	Код ФККО	Вид отходов	Класс опасности	Наличие отходов на начало отчетного года	Образование отходов за отчетный год	Поступление отходов из других хозяйствующих субъектов		
						всего	из других субъектов РФ	по импорту из других государств
32	3 42 410 01 21 5	отходы керамзита в кусковой форме	5	0	0	0		0
33	3 46 200 01 20 5	бой бетонных изделий	5	0	5	0		0
34	3 46 200 02 20 5	бой железобетонных изделий	5	0	0	0		0
35	3 61 211 01 31 3	смазочно-охлаждающие масла, отработанные при металлообработке	3	0	0	0		0
36	3 61 212 02 22 5	стружка стальная незагрязнённая	5	0	9	0		0
37	3 61 212 03 22 5	стружка чёрных металлов несортированная незагрязнённая	5	54	5	0		0
38	3 61 212 05 22 5	стружка бронзы незагрязнённая	5	0	0	0		0
39	3 61 212 06 22 5	стружка латуни незагрязнённая	5	0	0	0		0
40	3 61 212 91 22 3	стружка цветных металлов в смеси незагрязнённая	3	0	0	0		0
41	3 61 213 01 43 5	опилки чугунные незагрязнённые	5	1	0	0		0
42	3 61 221 01 42 4	пыль (порошок) от шлифования чёрных металлов с содержанием металла 50% и более	4	0	0	0		0
43	3 61 221 02 42 4	пыль (порошок) абразивные от шлифования чёрных металлов с содержанием металла менее 50%	4	0	2	0		0
44	3 61 222 01 31 3	эмульсии и эмульсионные смеси для шлифовки металлов отработанные, содержащие масла или нефтепродукты в количестве 15% и более	3	1	0	0		0
45	4 02 110 01 62 4	спецодежда из хлопчатобумажного и смешанных волокон, утратившая потребительские свойства, незагрязнённая	4	0	0	0		0
46	4 02 121 11 60 4	спецодежда из брезентовых хлопчатобумажных огнезащитных тканей, утратившая потребительские свойства, незагрязнённая	4	0	0	0		0
47	4 02 131 01 62 5	спецодежда из натуральных волокон, утратившая потребительские свойства, пригодная для изготовления ветоши	5	0	0	0		0
48	4 02 312 01 62 4	спецодежда из натуральных, синтетических, искусственных и шерстяных волокон, загрязнённая нефтепродуктами (содержание нефтепродуктов менее 15%)	4	0	4	0		0
49	4 03 101 00 52 4	обувь кожаная рабочая, утратившая потребительские свойства	4	0	5	0		0
50	4 04 140 00 51 5	тара деревянная, утратившая потребительские свойства, незагрязнённая	5	1	149	0		0
51	4 05 122 02 60 5	отходы бумаги и картона от канцелярской деятельности и делопроизводства	5	0	10	76		0
52	4 05 182 01 60 5	отходы упаковочной бумаги незагрязнённые	5	0	6	0		0
53	4 05 183 01 60 5	отходы упаковочного картона незагрязнённые	5	38	54	95		0
54	4 05 216 21 52 5	отходы упаковки из комбинированного материала на основе бумаги и/или картона, полимеров и алюминиевой фольги	5	0	16	0		0
55	4 05 810 01 29 4	отходы бумаги и картона, содержащие отходы фотобумаги	4	0	0	0		0
56	4 05 811 01 60 5	отходы упаковочных материалов из бумаги и картона несортированные незагрязнённые	5	0	15	0		0
57	4 05 913 01 60 5	отходы упаковочных материалов из бумаги и картона, загрязнённые пищевыми продуктами	5	0	2	0		0
58	4 05 919 81 60 4	отходы упаковки из бумаги и картона, загрязнённой взрывчатыми веществами	4	0	20	0		0
59	4 06 110 01 31 3	отходы минеральных масел моторных	3	1 353	618	0		0
60	4 06 120 01 31 3	отходы минеральных масел гидравлических, не содержащих галогены	3	6	290	0		0
61	4 06 130 01 31 3	отходы минеральных масел промышленных	3	6	6	0		0
62	4 06 140 01 31 3	отходы минеральных масел трансформаторных, не содержащих галогены	3	16	12	0		0
63	4 06 150 01 31 3	отходы минеральных масел трансмиссионных	3	7	487	0		0
64	4 06 166 01 31 3	отходы минеральных масел компрессорных	3	0	14	0		0
65	4 06 170 01 31 3	отходы минеральных масел турбинных	3	4	9	0		0

№ строки	Поступление отходов с собственных объектов		Образование после обработки других видов отходов за отчетный год	Обработано отходов	Утилизировано отходов			Обезврежено отходов	Передача ТКО региональному оператору
	всего	из других субъектов РФ			всего	из них			
						для повторного применения (рециклинг)	предварительно прошедших обработку		
32				0	0	0	0	0	0
33				0	0	0	0	0	0
34				0	0	0	0	0	0
35				0	0	0	0	0	0
36				0	0	0	0	0	0
37				0	0	0	0	0	0
38				0	0	0	0	0	0
39				0	0	0	0	0	0
40				0	0	0	0	0	0
41				0	0	0	0	0	0
42				0	0	0	0	0	0
43				0	0	0	0	0	0
44				0	0	0	0	0	0
45				0	0	0	0	0	0
46				0	0	0	0	0	0
47				0	0	0	0	0	0
48				0	0	0	0	0	0
49				0	0	0	0	0	0
50				0	29	29	0	100	6
51				0	0	0	0	76	5
52				0	0	0	0	6	0
53				39	38	0	0	104	2
54				0	0	0	0	0	16
55				0	0	0	0	0	0
56				0	0	0	0	0	14
57				0	0	0	0	0	2
58				0	0	0	0	20	0
59				0	447	11	0	83	0
60				0	216	5	0	64	0
61				0	1	0	0	3	0
62				0	0	0	0	7	0
63				0	437	5	0	40	0
64				0	12	0	0	3	0
65				0	0	0	0	0	0

№ строки	Передача отходов (за исключением ТКО) другим хозяйствующим субъектам										Передача отходов (кроме ТКО) на собственные		Размещение отходов на эксплуатируемых		Наличие отходов на конец отчетного года	Количество уникальных ИНН	Количество отчетов
	для обработки		для утилизации		для обезвреживания		для хранения		для захоронения		всего	из них в другие субъекты РФ	хранение	захоронение			
	всего	из них в другие субъекты РФ	всего	из них в другие субъекты РФ	всего	из них в другие субъекты РФ	всего	из них в другие субъекты РФ	всего	из них в другие субъекты РФ							
32	0		0		0		0		0				0	0	0	1	1
33	0		0		0		0		0				0	5	5	1	1
34	0		0		0		0		0				0	0	0	1	1
35	0		0		0		0		0				0	0	0	1	1
36	0		9		0		0		0				0	0	0	1	2
37	0		0		0		0		0				7	0	59	6	8
38	0		0		0		0		0				0	0	0	1	1
39	0		0		0		0		0				0	0	0	2	2
40	0		0		0		0		0				0	0	0	1	1
41	0		0		0		0		0				0	0	1	1	1
42	0		0		0		0		0				0	0	0	2	5
43	0		0		0		0		0				0	2	2	4	10
44	0		0		0		0		0				0	0	1	1	1
45	0		0		0		0		0				0	0	0	5	12
46	0		0		0		0		0				0	0	0	1	3
47	0		0		0		0		0				0	0	0	1	3
48	0		0		0		0		0				0	0	4	3	7
49	0		0		0		0		0				0	0	5	6	19
50	0		0		0		0		0				0	14	15	6	7
51	0		0		4		0		0				0	0	0	12	34
52	0		0		0		0		0				0	0	0	4	6
53	0		1		0		0		42				0	0	0	9	11
54	0		0		0		0		0				0	0	0	1	1
55	0		0		0		0		0				0	0	0	1	1
56	0		0		0		0		0				0	1	1	3	4
57	0		0		0		0		0				0	0	0	1	1
58	0		0		0		0		0				0	0	0	1	2
59	5		20		19		0		0				61	0	1 396	39	72
60	0		2		1		0		0				4	0	13	20	36
61	0		1		0		1		0				0	0	6	6	10
62	0		1		16		0		0				0	0	3	5	10
63	0		6		2		0		0				2	0	10	24	42
64	0		0		0		0		0				0	0	0	6	9
65	0		2		3		0		0				5	0	7	3	5

№ строки	Код ФККО	Вид отходов	Класс опасности	Наличие отходов на начало отчетного года	Образование отходов за отчетный год	Поступление отходов из других хозяйствующих субъектов		
						всего	из других субъектов РФ	по импорту из других государств
66	4 06 190 01 31 3	отходы прочих минеральных масел	3	0	1	0		0
67	4 06 312 11 32 3	нефтяные промывочные жидкости на основе керосина отработанные	3	0	0	0		0
68	4 06 350 01 31 3	всплывшие нефтепродукты из нефтеловушек и аналогичных сооружений	3	0	5	0		0
69	4 06 910 01 10 3	остатки дизельного топлива, утратившего потребительские свойства	3	175	20	0		0
70	4 13 100 01 31 3	отходы синтетических и полусинтетических масел моторных	3	15	9	0		0
71	4 13 200 01 31 3	отходы синтетических и полусинтетических масел промышленных	3	0	65	0		0
72	4 31 110 02 51 5	шланги и рукава из вулканизированной резины, утратившие потребительские свойства, незагрязнённые	5	0	9	0		0
73	4 31 120 01 51 5	ленты конвейерные, приводные ремни, утратившие потребительские свойства, незагрязнённые	5	0	94	0		0
74	4 31 141 01 20 4	резиновые перчатки, утратившие потребительские свойства, незагрязнённые	4	0	0	0		0
75	4 31 141 02 20 4	резиновая обувь отработанная, утратившая потребительские свойства, незагрязнённая	4	0	0	0		0
76	4 31 141 11 20 5	резиновые перчатки, утратившие потребительские свойства, незагрязнённые практически неопасные	5	0	1	0		0
77	4 31 141 21 51 4	спецодежда из резины, утратившая потребительские свойства, незагрязнённая	4	0	0	0		0
78	4 31 141 91 52 4	обувь комбинированная из резины, кожи и полимерных материалов специальная, утратившая потребительские свойства, незагрязнённая	4	0	0	0		0
79	4 31 300 01 52 5	резинометаллические изделия отработанные незагрязнённые	5	0	24	0		0
80	4 34 110 02 29 5	отходы пленки полиэтилена и изделий из нее незагрязнённые	5	0	9	0		0
81	4 34 110 04 51 5	отходы полиэтиленовой тары незагрязнённой	5	0	38	0		0
82	4 34 120 02 29 5	отходы пленки полипропилена и изделий из нее незагрязнённые	5	0	14	0		0
83	4 34 120 04 51 5	отходы полипропиленовой тары незагрязнённой	5	0	2	0		0
84	4 34 141 01 20 5	отходы пенопласта на основе полистирола незагрязнённые	5	0	0	0		0
85	4 34 199 71 52 4	тара из разнородных полимерных материалов, не содержащих галогены, незагрязнённая	4	0	0	0		0
86	4 38 111 02 51 4	тара полиэтиленовая, загрязнённая лакокрасочными материалами (содержание менее 5%)	4	0	0	0		0
87	4 38 112 31 51 4	тара полиэтиленовая, загрязнённая щелочами (содержание менее 5%)	4	0	1	0		0
88	4 38 119 81 51 4	упаковка полиэтиленовая, загрязнённая взрывчатыми веществами	4	0	1	0		0
89	4 42 103 01 49 5	силикагель отработанный при осушке воздуха и газов, не загрязнённый опасными веществами	5	0	0	0		0
90	4 42 504 02 20 4	уголь активированный отработанный, загрязнённый нефтепродуктами (содержание нефтепродуктов менее 15%)	4	0	0	0		0
91	4 42 508 12 49 4	сорбент на основе алюмосиликата отработанный, загрязнённый нефтепродуктами (содержание нефтепродуктов менее 15%)	4	0	10	0		0
92	4 43 101 02 52 4	угольные фильтры отработанные, загрязнённые нефтепродуктами (содержание нефтепродуктов менее 15%)	4	1	0	0		0
93	4 43 121 01 52 4	фильтрующие элементы мембранные на основе полимерных мембран, утратившие потребительские свойства	4	0	10	0		0
94	4 43 122 11 52 4	фильтры полипропиленовые, утратившие потребительские свойства, незагрязнённые	4	0	0	0		0
95	4 43 221 01 62 4	ткань фильтровальная из полимерных волокон при очистке воздуха отработанная	4	0	9	0		0
96	4 43 611 15 61 4	бон сорбирующий сетчатый из полимерных материалов, загрязнённый нефтепродуктами (содержание нефтепродуктов менее 15%)	4	0	0	0		0

№ строки	Поступление отходов с собственных объектов		Образование после обработки других видов отходов за отчетный год	Обработано отходов	Утилизировано отходов			Обезврежено отходов	Передача ТКО региональному оператору
	всего	из других субъектов РФ			всего	из них			
					для повторного применения (рециклинг)	предварительно прошедших обработку			
66				0	1	0	0	0	0
67				0	0	0	0	0	0
68				0	0	0	0	4	0
69				0	0	0	0	0	0
70				0	0	0	0	0	0
71				0	65	0	0	0	0
72				0	0	0	0	0	0
73				0	0	0	0	0	0
74				0	0	0	0	0	0
75				0	0	0	0	0	0
76				0	0	0	0	0	0
77				0	0	0	0	0	0
78				0	0	0	0	0	0
79				0	0	0	0	0	0
80				0	0	0	0	0	0
81				0	0	0	0	3	0
82				0	0	0	0	0	0
83				0	0	0	0	0	0
84				0	0	0	0	0	0
85				0	0	0	0	0	0
86				0	0	0	0	0	0
87				0	0	0	0	1	0
88				0	0	0	0	1	0
89				0	0	0	0	0	0
90				0	0	0	0	0	0
91				0	0	0	0	10	0
92				0	0	0	0	0	0
93				0	0	0	0	0	0
94				0	0	0	0	0	0
95				0	0	0	0	0	0
96				0	0	0	0	0	0



№ строки	Передача отходов (за исключением ТКО) другим хозяйствующим субъектам										Передача отходов (кроме ТКО) на собственные		Размещение отходов на эксплуатируемых		Наличие отходов на конец отчетного года	Количество уникальных ИНН	Количество отчетов
	для обработки		для утилизации		для обезвреживания		для хранения		для захоронения		всего	из них в другие субъекты РФ	хранение	захоронение			
	всего	из них в другие субъекты РФ	всего	из них в другие субъекты РФ	всего	из них в другие субъекты РФ	всего	из них в другие субъекты РФ	всего	из них в другие субъекты РФ							
66	0		0		0		0		0				0	0	0	2	2
67	0		0		0		0		0				0	0	0	1	4
68	0		0		0		0		0				0	0	1	3	6
69	0		0		0		0		0				19	0	194	2	6
70	1		0		0		0		0				23	0	23	12	14
71	0		0		0		0		0				0	0	0	2	4
72	0		0		0		0		0				0	9	9	1	1
73	0		0		0		0		0				0	94	94	3	4
74	0		0		0		0		0				0	0	0	2	5
75	0		0		0		0		0				0	0	0	1	4
76	0		0		0		0		1				0	0	0	1	1
77	0		0		0		0		0				0	0	0	1	4
78	0		0		0		0		0				0	0	0	1	1
79	0		0		0		0		0				0	24	24	4	4
80	0		0		7		0		2				0	0	0	5	10
81	0		33		2		0		0				0	0	0	4	11
82	0		0		14		0		0				0	0	0	2	2
83	0		0		2		0		0				0	0	0	3	3
84	0		0		0		0		0				0	0	0	1	1
85	0		0		0		0		0				0	0	0	1	2
86	0		0		0		0		0				0	0	0	3	3
87	0		0		0		0		0				0	0	0	1	2
88	0		0		0		0		0				0	0	0	1	2
89	0		0		0		0		0				0	0	0	1	1
90	0		0		0		0		0				0	0	0	1	1
91	0		0		0		0		0				0	0	0	1	4
92	0		0		0		0		0				0	0	1	1	1
93	0		0		0		0		0				0	10	10	1	1
94	0		0		0		0		0				0	0	0	1	1
95	0		0		0		0		0				0	9	9	3	3
96	0		0		0		0		0				0	0	0	1	1

№ строки	Код ФККО	Вид отходов	Класс опасности	Наличие отходов на начало отчетного года	Образование отходов за отчетный год	Поступление отходов из других хозяйствующих субъектов		
						всего	из других субъектов РФ	по импорту из других государств
97	4 51 101 00 20 5	лом изделий из стекла	5	0	0	0		0
98	4 55 700 00 71 4	отходы резиноасбестовых изделий незагрязнённые	4	0	0	0		0
99	4 56 100 01 51 5	абразивные круги отработанные, лом отработанных абразивных кругов	5	0	2	0		0
100	4 56 200 52 41 4	отходы абразивных материалов в виде порошка	4	0	0	0		0
101	4 57 111 01 20 4	отходы шлаковаты незагрязнённые	4	1	0	0		0
102	4 57 119 01 20 4	отходы прочих теплоизоляционных материалов на основе минерального волокна незагрязнённые	4	10	3	0		0
103	4 59 110 11 71 5	лом фарфоровых и стеклянных изоляторов в смеси незагрязнённый	5	1	1	0		0
104	4 59 110 99 51 5	керамические изделия прочие, утратившие потребительские свойства, незагрязнённые	5	2	0	0		0
105	4 61 010 01 20 5	лом и отходы, содержащие незагрязнённые чёрные металлы в виде изделий, кусков, несортированные	5	956	1 605	4		0
106	4 61 200 01 51 5	лом и отходы стальных изделий незагрязнённые	5	145	63	0		0
107	4 61 200 99 20 5	лом и отходы стальные несортированные	5	9	0	0		0
108	4 62 011 01 20 3	лом и отходы, содержащие несортированные цветные металлы, в виде изделий, кусков, с преимущественным содержанием меди и свинца	3	1	0	0		0
109	4 62 011 11 20 3	лом и отходы, содержащие несортированные цветные металлы, в виде изделий, кусков, с преимущественным содержанием алюминия и меди	3	0	15	0		0
110	4 62 011 12 20 3	лом и отходы, содержащие несортированные цветные металлы, в виде изделий, кусков, с преимущественным содержанием алюминия, цинка и меди	3	0	0	0		0
111	4 62 011 92 20 4	лом и отходы, содержащие несортированные цветные и чёрные металлы в виде изделий	4	4	0	0		0
112	4 62 100 01 20 5	лом и отходы незагрязнённые, содержащие медные сплавы, в виде изделий, кусков, несортированные	5	1	6	0		0
113	4 62 110 99 20 3	лом и отходы меди несортированные незагрязнённые	3	2	0	0		0
114	4 62 140 99 20 5	лом и отходы латуни несортированные	5	2	0	0		0
115	4 62 200 06 20 5	лом и отходы алюминия несортированные	5	9	50	0		0
116	4 68 111 01 51 3	тара из чёрных металлов, загрязнённая нефтепродуктами (содержание нефтепродуктов 15% и более)	3	0	0	0		0
117	4 68 111 02 51 4	тара из чёрных металлов, загрязнённая нефтепродуктами (содержание нефтепродуктов менее 15%)	4	6	13	0		0
118	4 68 112 01 51 3	тара из чёрных металлов, загрязнённая лакокрасочными материалами (содержание 5% и более)	3	0	0	0		0
119	4 68 112 02 51 4	тара из чёрных металлов, загрязнённая лакокрасочными материалами (содержание менее 5%)	4	0	1	0		0
120	4 71 101 01 52 1	лампы ртутные, ртутно-кварцевые, люминесцентные, утратившие потребительские свойства	1	22	3	2		0
121	4 81 121 11 52 4	платы электронные компьютерные, утратившие потребительские свойства	4	0	0	0		0
122	4 81 201 01 52 4	системный блок компьютера, утративший потребительские свойства	4	0	1	0		0
123	4 81 202 01 52 4	принтеры, сканеры, многофункциональные устройства (МФУ), утратившие потребительские свойства	4	0	0	0		0
124	4 81 203 02 52 4	картриджи печатающих устройств с содержанием тонера менее 7% отработанные	4	0	1	0		0

№ строки	Поступление отходов с собственных объектов		Образование после обработки других видов отходов за отчетный год	Обработано отходов	Утилизировано отходов			Обезврежено отходов	Передача ТКО региональному оператору
	всего	из других субъектов РФ			всего	из них			
						для повторного применения (рециклинг)	предварительно прошедших обработку		
97				0	0	0	0	0	0
98				0	0	0	0	0	0
99				0	0	0	0	0	0
100				0	0	0	0	0	0
101				0	0	0	0	0	0
102				0	0	0	0	0	0
103				0	0	0	0	0	0
104				0	0	0	0	0	0
105				0	91	91	0	0	0
106				0	0	0	0	0	0
107				0	0	0	0	0	0
108				0	0	0	0	0	0
109				0	0	0	0	0	0
110				0	0	0	0	0	0
111				0	0	0	0	0	0
112				0	0	0	0	0	0
113				0	0	0	0	0	0
114				0	0	0	0	0	0
115				0	0	0	0	0	0
116				0	0	0	0	0	0
117				0	0	0	0	0	0
118				0	0	0	0	0	0
119				0	0	0	0	0	0
120				0	0	0	0	0	0
121				0	0	0	0	0	0
122				0	0	0	0	0	0
123				0	0	0	0	0	0
124				0	0	0	0	0	0

№ строки	Передача отходов (за исключением ТКО) другим хозяйствующим субъектам										Передача отходов (кроме ТКО) на собственные		Размещение отходов на эксплуатируемых		Наличие отходов на конец отчетного года	Количество уникальных ИНН	Количество отчетов
	для обработки		для утилизации		для обезвреживания		для хранения		для захоронения		всего	из них в другие субъекты РФ	хранение	захоронение			
	всего	из них в другие субъекты РФ	всего	из них в другие субъекты РФ	всего	из них в другие субъекты РФ	всего	из них в другие субъекты РФ	всего	из них в другие субъекты РФ							
97	0		0		0		0		0				0	0	0	1	1
98	0		0		0		0		0				0	0	0	3	3
99	0		0		0		0		0				0	2	2	7	18
100	0		0		0		0		0				0	0	0	1	1
101	0		0		0		0		1				0	0	0	2	2
102	0		0		13		0		0				0	0	0	1	1
103	0		0		0		0		0				0	0	2	1	1
104	0		0		0		0		0				0	0	2	2	2
105	8		1 553		9		3		3				208	0	898	34	55
106	0		0		0		0		0				74	0	207	3	6
107	0		0		0		0		0				0	0	9	1	1
108	0		0		0		0		0				0	0	1	1	1
109	0		0		0		0		0				15	0	15	2	7
110	0		0		0		0		0				0	0	0	1	1
111	0		0		0		0		0				0	0	4	1	2
112	0		6		0		0		0				1	0	1	2	3
113	0		0		0		0		0				0	0	3	1	1
114	0		2		0		0		0				0	0	0	3	3
115	0		50		0		0		0				0	0	9	5	6
116	0		0		0		0		0				0	0	0	1	2
117	0		0		2		0		0				0	3	16	8	10
118	0		0		0		0		0				0	0	0	1	7
119	0		0		0		0		0				0	1	1	5	6
120	0		4		1		0		0				2	0	22	59	105
121	0		0		0		0		0				0	0	0	1	1
122	0		1		0		0		0				0	0	1	11	22
123	0		1		0		0		0				0	0	0	11	22
124	0		0		0		0		0				0	1	1	16	27

№ строки	Код ФККО	Вид отходов	Класс опасности	Наличие отходов на начало отчетного года	Образование отходов за отчетный год	Поступление отходов из других хозяйствующих субъектов		
						всего	из других субъектов РФ	по импорту из других государств
125	4 81 204 01 52 4	клавиатура, манипулятор «мышь» с соединительными проводами, утратившие потребительские свойства	4	0	0	0		0
126	4 81 205 01 52 4	мониторы компьютерные плазменные, утратившие потребительские свойства	4	0	0	0		0
127	4 81 205 02 52 4	мониторы компьютерные жидкокристаллические, утратившие потребительские свойства	4	0	0	0		0
128	4 81 205 03 52 4	мониторы компьютерные электроннолучевые, утратившие потребительские свойства	4	0	0	0		0
129	4 81 206 11 52 4	компьютеры портативные (ноутбуки), утратившие потребительские свойства	4	0	0	0		0
130	4 81 207 11 52 4	компьютер-моноблок, утративший потребительские свойства	4	0	0	0		0
131	4 81 211 02 53 2	источники бесперебойного питания, утратившие потребительские свойства	2	7	7	0		0
132	4 81 321 01 52 4	телефонные и факсимильные аппараты, утратившие потребительские свойства	4	0	0	0		0
133	4 81 331 11 52 4	коммутаторы, концентраторы сетевые, утратившие потребительские свойства	4	0	0	0		0
134	4 81 331 12 52 4	коммутаторы, маршрутизаторы сетевые, утратившие потребительские свойства	4	0	0	0		0
135	4 81 332 11 52 4	тонеры, модемы, серверы, утратившие потребительские свойства	4	0	0	0		0
136	4 81 431 51 52 4	DVD-проигрыватели стационарные и переносные, утратившие потребительские свойства	4	0	0	0		0
137	4 82 201 01 53 2	химические источники тока литиевые тионилхлоридные неповрежденные отработанные	2	0	0	0		0
138	4 82 201 51 53 2	одиночные гальванические элементы (батарейки) никель-кадмиевые неповрежденные отработанные	2	0	0	0		0
139	4 82 211 02 53 2	аккумуляторы компьютерные кислотные неповрежденные отработанные	2	0	1	0		0
140	4 82 212 11 53 2	аккумуляторные батареи источников бесперебойного питания свинцово-кислотные, утратившие потребительские свойства, с электролитом	2	0	0	0		0
141	4 82 212 12 52 2	аккумуляторные батареи источников бесперебойного питания свинцово-кислотные, утратившие потребительские свойства, без электролита	2	0	0	2		0
142	4 82 302 01 52 5	отходы изолированных проводов и кабелей	5	0	1	0		0
143	4 82 411 00 52 5	лампы накаливания, утратившие потребительские свойства	5	0	0	0		0
144	4 82 411 21 52 3	лампы натриевые высокого давления, утратившие потребительские свойства	3	0	0	0		0
145	4 82 415 01 52 4	светодиодные лампы, утратившие потребительские свойства	4	0	0	0		0
146	4 82 421 01 52 3	светильник шахтный головной в комплекте	3	0	0	0		0
147	4 82 427 11 52 4	светильники со светодиодными элементами в сборе, утратившие потребительские свойства	4	0	0	0		0
148	4 82 521 11 52 4	пылесос, утративший потребительские свойства	4	0	0	0		0
149	4 82 524 11 52 4	электрочайник, утративший потребительские свойства	4	0	0	0		0
150	4 82 527 11 52 4	печь микроволновая, утратившая потребительские свойства	4	0	0	0		0
151	4 82 812 11 52 4	калькуляторы, утратившие потребительские свойства	4	0	0	0		0
152	4 82 813 11 52 4	контрольно-кассовый аппарат, утративший потребительские свойства	4	0	0	0		0
153	4 82 813 12 52 4	счетчики банкнот, утратившие потребительские свойства (кроме ультрафиолетовых)	4	0	0	0		0
154	4 82 823 11 52 4	машины копировальные для офисов, утратившие потребительские свойства	4	0	0	0		0
155	4 82 823 71 52 4	уничтожитель бумаг (шредер), утративший потребительские свойства	4	0	0	0		0
156	4 89 221 11 52 4	огнетушители самосрабатывающие порошковые, утратившие потребительские свойства	4	0	0	0		0
157	4 89 221 21 52 4	огнетушители углекислотные, утратившие потребительские свойства	4	0	0	0		0
158	4 91 101 01 52 5	каска защитные пластмассовые, утратившие потребительские свойства	5	0	0	0		0

№ строки	Поступление отходов с собственных объектов		Образование после обработки других видов отходов за отчетный год	Обработано отходов	Утилизировано отходов			Обезврежено отходов	Передача ТКО региональному оператору
	всего	из других субъектов РФ			всего	из них			
						для повторного применения (рециклинг)	предварительно прошедших обработку		
125				0	0	0	0	0	0
126				0	0	0	0	0	0
127				0	0	0	0	0	0
128				0	0	0	0	0	0
129				0	0	0	0	0	0
130				0	0	0	0	0	0
131				0	7	0	0	0	7
132				0	0	0	0	0	0
133				0	0	0	0	0	0
134				0	0	0	0	0	0
135				0	0	0	0	0	0
136				0	0	0	0	0	0
137				0	0	0	0	0	0
138				0	0	0	0	0	0
139				0	0	0	0	0	0
140				0	0	0	0	0	0
141				0	0	0	0	0	0
142				0	0	0	0	0	0
143				0	0	0	0	0	0
144				0	0	0	0	0	0
145				0	0	0	0	0	0
146				0	0	0	0	0	0
147				0	0	0	0	0	0
148				0	0	0	0	0	0
149				0	0	0	0	0	0
150				0	0	0	0	0	0
151				0	0	0	0	0	0
152				0	0	0	0	0	0
153				0	0	0	0	0	0
154				0	0	0	0	0	0
155				0	0	0	0	0	0
156				0	0	0	0	0	0
157				0	0	0	0	0	0
158				0	0	0	0	0	0

№ строки	Передача отходов (за исключением ТКО) другим хозяйствующим субъектам										Передача отходов (кроме ТКО) на собственные		Размещение отходов на эксплуатируемых		Наличие отходов на конец отчетного года	Количество уникальных ИНН	Количество отчетов
	для обработки		для утилизации		для обезвреживания		для хранения		для захоронения		всего	из них в другие субъекты РФ	хранение	захоронение			
	всего	из них в другие субъекты РФ	всего	из них в другие субъекты РФ	всего	из них в другие субъекты РФ	всего	из них в другие субъекты РФ	всего	из них в другие субъекты РФ							
125	0		0		0		0		0				0	0	0	13	23
126	0		0		0		0		0				0	0	0	1	1
127	0		0		0		0		0				0	0	0	11	20
128	0		0		0		0		0				0	0	0	1	1
129	0		0		0		0		0				0	0	0	2	3
130	0		0		0		0		0				0	0	0	1	1
131	0		0		0		0		0				0	0	0	5	6
132	0		0		0		0		0				0	0	0	5	6
133	0		0		0		0		0				0	0	0	1	1
134	0		0		0		0		0				0	0	0	1	1
135	0		0		0		0		0				0	0	0	2	2
136	0		0		0		0		0				0	0	0	1	1
137	0		0		0		0		0				0	0	0	1	1
138	0		0		0		0		0				0	0	0	2	2
139	0		1		0		0		0				0	0	0	1	1
140	0		0		0		0		0				0	0	0	5	6
141	0		2		0		0		0				0	0	0	1	1
142	0		0		0		0		0				0	1	1	2	2
143	0		0		0		0		0				0	0	0	5	5
144	0		0		0		0		0				0	0	0	1	1
145	0		0		0		0		0				0	0	0	9	11
146	0		0		0		0		0				0	0	0	1	1
147	0		0		0		0		0				0	0	0	1	1
148	0		0		0		0		0				0	0	0	1	1
149	0		0		0		0		0				0	0	0	1	1
150	0		0		0		0		0				0	0	0	1	1
151	0		0		0		0		0				0	0	0	1	1
152	0		0		0		0		0				0	0	0	1	1
153	0		0		0		0		0				0	0	0	1	1
154	0		0		0		0		0				0	0	0	1	2
155	0		0		0		0		0				0	0	0	1	1
156	0		0		0		0		0				0	0	0	4	4
157	0		0		0		0		0				0	0	0	5	5
158	0		0		0		0		0				0	0	0	2	4

№ строки	Код ФККО	Вид отходов	Класс опасности	Наличие отходов на начало отчетного года	Образование отходов за отчетный год	Поступление отходов из других хозяйствующих субъектов		
						всего	из других субъектов РФ	по импорту из других государств
159	4 91 102 71 52 4	изолирующие дыхательные аппараты в комплекте, утратившие потребительские свойства	4	0	0	0		0
160	4 91 103 21 52 4	респираторы фильтрующие противогАЗоаэрозольные, утратившие потребительские свойства	4	0	0	0		0
161	4 91 105 11 52 4	средства индивидуальной защиты глаз, рук, органов слуха в смеси, утратившие потребительские свойства	4	0	0	0		0
162	4 91 191 01 52 3	самоспасатели шахтные, утратившие потребительские свойства	3	0	0	0		0
163	6 11 100 01 40 4	зола от сжигания угля малоопасная	4	3 531	3 531	0		0
164	6 11 300 01 39 4	золошлаковая смесь от сжигания углей при гидроудалении золы-уноса и топливных шлаков малоопасная	4	1	0	0		0
165	6 11 400 01 20 4	золошлаковая смесь от сжигания углей малоопасная	4	0	99	0		0
166	6 11 400 02 20 5	золошлаковая смесь от сжигания углей практически неопасная	5	1721 279	51 348	0		0
167	6 11 711 11 39 4	отходы зачистки дымовых каналов и труб при сжигании топлива	4	0	0	0		0
168	6 11 900 02 40 5	зола от сжигания древесного топлива практически неопасная	5	0	0	0		0
169	6 18 901 01 20 5	отходы при очистке котлов от накипи	5	0	0	0		0
170	7 10 207 21 39 4	отходы зачистки емкостей хранения, приготовления растворов реагентов (коагулянтов) на основе соединений алюминия	4	0	0	0		0
171	7 10 211 01 20 5	ионообменные смолы отработанные при водоподготовке	5	0	0	0		0
172	7 10 231 22 49 5	песок кварцевый фильтров очистки питьевой воды отработанный, практически неопасный	5	0	0	0		0
173	7 10 233 21 39 4	осадок при подготовке питьевой воды обработкой коагулянтom на основе оксихлорида алюминия и флокулянтom на основе акриламида	4	0	0	0		0
174	7 21 100 01 39 4	осадок очистных сооружений дождевой (ливневой) канализации малоопасный	4	0	1	0		0
175	7 21 100 02 39 5	осадок очистных сооружений дождевой (ливневой) канализации практически неопасный	5	0	0	0		0
176	7 22 101 01 71 4	мусор с защитных решеток хозяйственно-бытовой и смешанной канализации малоопасный	4	0	9	0		0
177	7 22 200 01 39 4	ил избыточный биологических очистных сооружений хозяйственно-бытовых и смешанных сточных вод	4	0	34	0		0
178	7 22 200 02 39 5	ил стабилизированный биологических очистных сооружений хозяйственно-бытовых и смешанных сточных вод	5	0	60	0		0
179	7 22 201 11 39 4	ил избыточный биологических очистных сооружений в смеси с осадком механической очистки хозяйственно-бытовых и смешанных сточных вод	4	1	25	0		0
180	7 23 102 02 39 4	осадок механической очистки нефтесодержащих сточных вод, содержащий нефтепродукты в количестве менее 15%	4	0	20	0		0
181	7 31 110 01 72 4	отходы из жилищ несортированные (исключая крупногабаритные)	4	0	210	0		0
182	7 31 110 02 21 5	отходы из жилищ крупногабаритные	5	0	16	0		0
183	7 31 200 01 72 4	мусор и смет уличный	4	0	0	0		0
184	7 32 100 01 30 4	отходы (осадки) из выгребных ям	4	38	13 314	0		0
185	7 33 100 01 72 4	мусор от офисных и бытовых помещений организаций несортированный (исключая крупногабаритный)	4	37	2 998	0		0
186	7 33 100 02 72 5	мусор от офисных и бытовых помещений организаций практически неопасный	5	0	21	0		0



№ строки	Поступление отходов с собственных объектов		Образование после обработки других видов отходов за отчетный год	Обработано отходов	Утилизировано отходов			Обезврежено отходов	Передача ТКО региональному оператору
	всего	из других субъектов РФ			всего	из них			
						для повторного применения (рециклинг)	предварительно прошедших обработку		
159				0	0	0	0	0	0
160				0	0	0	0	0	0
161				0	0	0	0	0	0
162				0	0	0	0	0	0
163				0	0	0	0	0	0
164				0	0	0	0	0	0
165				91	0	0	0	0	0
166				0	1 592	1 447	0	0	0
167				0	0	0	0	0	0
168				0	0	0	0	0	0
169				0	0	0	0	0	0
170				0	0	0	0	0	0
171				0	0	0	0	0	0
172				0	0	0	0	0	0
173				0	0	0	0	0	0
174				0	0	0	0	0	0
175				0	0	0	0	0	0
176				0	0	0	0	0	0
177				0	0	0	0	0	0
178				0	0	0	0	0	0
179				0	0	0	0	0	0
180				0	0	0	0	0	0
181				0	0	0	0	0	74
182				0	0	0	0	0	16
183				0	0	0	0	0	0
184				19	0	0	0	125	1 098
185				2	2	0	0	0	2 440
186				0	0	0	0	0	19

№ строки	Передача отходов (за исключением ТКО) другим хозяйствующим субъектам										Передача отходов (кроме ТКО) на собственные		Размещение отходов на эксплуатируемых		Наличие отходов на конец отчетного года	Количество уникальных ИНН	Количество отчетов
	для обработки		для утилизации		для обезвреживания		для хранения		для захоронения		всего	из них в другие субъекты РФ	хранение	захоронение			
	всего	из них в другие субъекты РФ	всего	из них в другие субъекты РФ	всего	из них в другие субъекты РФ	всего	из них в другие субъекты РФ	всего	из них в другие субъекты РФ							
159	0		0		0		0		0				0	0	0	1	1
160	0		0		0		0		0				0	0	0	1	4
161	0		0		0		0		0				0	0	0	1	4
162	0		0		0		0		0				0	0	0	1	1
163	0		0		0		0		0				0	0	7 062	5	5
164	1		0		0		0		0				0	0	0	1	1
165	0		0		0		0		0				0	0	99	4	4
166	1		8		0		0		0				48 236	1 512	1771 027	11	19
167	0		0		0		0		0				0	0	0	1	1
168	0		0		0		0		0				0	0	0	1	1
169	0		0		0		0		0				0	0	0	1	1
170	0		0		0		0		0				0	0	0	2	2
171	0		0		0		0		0				0	0	0	1	1
172	0		0		0		0		0				0	0	0	2	2
173	0		0		0		0		0				0	0	0	2	2
174	0		0		0		0		0				0	1	1	1	1
175	0		0		0		0		0				0	0	0	1	1
176	0		0		0		0		0				8	1	9	2	2
177	0		0		0		0		0				0	34	34	2	2
178	0		0		0		0		0				0	60	60	1	2
179	0		0		1		0		0				25	0	25	2	2
180	0		0		0		0		0				0	20	20	2	2
181	0		0		0		0		0				21	115	136	7	11
182	0		0		0		0		0				0	0	0	1	1
183	0		0		0		0		0				0	0	0	1	1
184	20		0		33		0		3 551				356	8 069	8 526	20	31
185	1		104		0		16		262				65	59	211	117	216
186	0		0		0		0		2				0	0	0	7	7

№ строки	Код ФККО	Вид отходов	Класс опасности	Наличие отходов на начало отчетного года	Образование отходов за отчетный год	Поступление отходов из других хозяйствующих субъектов		
						всего	из других субъектов РФ	по импорту из других государств
187	7 33 151 01 72 4	мусор от бытовых помещений судов и прочих плавучих средств, не предназначенных для перевозки пассажиров	4	0	0	0		0
188	7 33 210 01 72 4	мусор и смет производственных помещений малоопасный	4	6	67	23		0
189	7 33 210 02 72 5	мусор и смет производственных помещений практически неопасный	5	0	1	0		0
190	7 33 220 01 72 4	мусор и смет от уборки складских помещений малоопасный	4	0	9	0		0
191	7 33 220 02 72 5	мусор и смет от уборки складских помещений практически неопасный	5	0	0	0		0
192	7 33 310 01 71 4	смет с территории гаража, автостоянки малоопасный	4	0	0	0		0
193	7 33 390 01 71 4	смет с территории предприятия малоопасный	4	7	7	3		0
194	7 33 390 02 71 5	смет с территории предприятия практически неопасный	5	0	2	0		0
195	7 34 121 11 72 4	отходы (мусор) от уборки пассажирских терминалов вокзалов, портов, аэропортов	4	0	158	0		0
196	7 35 100 01 72 5	отходы (мусор) от уборки территории и помещений объектов оптово-розничной торговли продовольственными товарами	5	0	76 119	0		0
197	7 35 100 02 72 5	отходы (мусор) от уборки территории и помещений объектов оптово-розничной торговли промышленными товарами	5	0	10	0		0
198	7 36 100 01 30 5	пищевые отходы кухонь и организаций общественного питания несортированные	5	3	213	0		0
199	7 36 100 02 72 4	отходы кухонь и организаций общественного питания несортированные прочие	4	0	151	67		0
200	7 36 100 11 72 5	непищевые отходы (мусор) кухонь и организаций общественного питания практически неопасные	5	0	11	0		0
201	7 36 210 01 72 4	отходы (мусор) от уборки помещений гостиниц, отелей и других мест временного проживания несортированные	4	0	26	0		0
202	7 37 100 01 72 5	отходы (мусор) от уборки территории и помещений учебно-воспитательных учреждений	5	0	60	0		0
203	7 47 821 01 40 4	зола от сжигания биологических отходов содержания, убоя и переработки животных	4	0	3	0		0
204	7 47 981 99 20 4	золы и шлаки от инсинераторов и установок термической обработки отходов	4	0	15	0		0
205	7 47 991 11 40 5	зола от высокотемпературного термического обезвреживания отходов в крематоре практически неопасная	5	0	276	0		0
206	8 12 201 01 20 5	лом кирпичной кладки от сноса и разборки зданий	5	0	0	0		0
207	8 12 901 01 72 4	мусор от сноса и разборки зданий несортированный	4	3	657	1 762		0
208	8 19 911 11 70 4	отходы подготовки строительного участка, содержащие преимущественно древесину, бетон, железо	4	0	0	0		0
209	8 22 101 01 21 5	отходы цемента в кусковой форме	5	9	0	0		0
210	8 22 201 01 21 5	лом бетонных изделий, отходы бетона в кусковой форме	5	0	0	0		0
211	8 22 401 01 21 4	отходы затвердевшего строительного раствора в кусковой форме	4	0	0	0		0
212	8 24 900 01 29 4	отходы шпатлевки	4	9	0	0		0
213	8 90 000 01 72 4	отходы (мусор) от строительных и ремонтных работ	4	0	48	48		0
214	8 90 011 11 72 5	мусор от строительных и ремонтных работ, содержащий материалы, изделия, отходы которых отнесены к V классу опасности	5	0	344	406		0
215	8 91 110 01 52 3	инструменты лакокрасочные (кисти, валики), загрязненные лакокрасочными материалами (в количестве 5% и более)	3	0	0	0		0
216	8 92 110 02 60 4	обтирочный материал, загрязненный лакокрасочными материалами (в количестве менее 5%)	4	0	0	0		0
217	9 11 100 01 31 3	воды подсланевые и/или льяльные с содержанием нефти и нефтепродуктов 15% и более	3	0	0	0		0

№ строки	Поступление отходов с собственных объектов		Образование после обработки других видов отходов за отчетный год	Обработано отходов	Утилизировано отходов			Обезврежено отходов	Передача ТКО региональному оператору
	всего	из других субъектов РФ			всего	из них			
						для повторного применения (рециклинг)	предварительно прошедших обработку		
187				0	0	0	0	0	0
188				0	0	0	0	53	6
189				0	0	0	0	0	1
190				0	0	0	0	0	5
191				0	0	0	0	0	0
192				0	0	0	0	0	0
193				0	0	0	0	3	0
194				0	0	0	0	0	0
195				0	0	0	0	0	158
196				76 050	76 050	0	0	0	36
197				0	0	0	0	0	9
198				0	85	85	0	4	47
199				0	0	0	0	67	22
200				0	0	0	0	0	7
201				0	0	0	0	0	26
202				0	0	0	0	0	48
203				0	0	0	0	0	0
204				0	0	0	0	0	0
205				0	0	0	0	0	0
206				0	0	0	0	0	0
207				0	0	0	0	0	0
208				0	0	0	0	0	0
209				0	0	0	0	0	0
210				0	0	0	0	0	0
211				0	0	0	0	0	0
212				0	0	0	0	0	0
213				0	0	0	0	48	0
214				0	0	0	0	406	0
215				0	0	0	0	0	0
216				0	0	0	0	0	0
217				0	0	0	0	0	0

№ строки	Передача отходов (за исключением ТКО) другим хозяйствующим субъектам										Передача отходов (кроме ТКО) на собственные		Размещение отходов на эксплуатируемых		Наличие отходов на конец отчетного года	Количество уникальных ИНН	Количество отчетов
	для обработки		для утилизации		для обезвреживания		для хранения		для захоронения		всего	из них в другие субъекты РФ	хранение	захоронение			
	всего	из них в другие субъекты РФ	всего	из них в другие субъекты РФ	всего	из них в другие субъекты РФ	всего	из них в другие субъекты РФ	всего	из них в другие субъекты РФ							
187	0		0		0		0		0				0	0	0	3	3
188	0		0		0		0		0				37	0	37	3	3
189	0		0		0		0		0				0	0	0	1	1
190	0		0		0		0		0				0	4	4	3	7
191	0		0		0		0		0				0	0	0	1	1
192	0		0		0		0		0				0	0	0	2	3
193	0		0		0		0		14				0	0	0	5	8
194	0		0		0		0		2				0	0	0	2	2
195	0		0		0		0		0				0	0	0	1	1
196	0		0		0		0		32				0	0	0	12	12
197	0		0		0		1		0				0	0	0	3	3
198	3		2		0		3		1				0	70	70	14	15
199	0		0		0		0		0				3	126	129	4	7
200	0		0		0		0		4				0	0	0	2	2
201	0		0		0		0		0				0	0	0	1	1
202	0		0		0		0		12				0	0	0	5	7
203	0		0		0		0		0				0	3	3	1	1
204	0		0		0		0		0				2	12	15	3	4
205	0		0		0		0		0				0	276	276	1	1
206	0		0		0		0		0				0	0	0	3	3
207	0		0		0		4		656				0	1 762	1 762	8	9
208	0		0		0		0		0				0	0	0	3	3
209	0		9		0		0		0				0	0	0	1	1
210	0		0		0		0		0				0	0	0	3	3
211	0		0		0		0		0				0	0	0	3	3
212	0		0		10		0		0				0	0	0	1	1
213	0		0		25		0		0				0	23	23	6	8
214	0		0		128		0		216				0	0	0	2	2
215	0		0		0		0		0				0	0	0	1	1
216	0		0		0		0		0				0	0	0	1	6
217	0		0		0		0		0				0	0	0	1	1

№ строки	Код ФККО	Вид отходов	Класс опасности	Наличие отходов на начало отчетного года	Образование отходов за отчетный год	Поступление отходов из других хозяйствующих субъектов		
						всего	из других субъектов РФ	по импорту из других государств
218	9 11 200 02 39 3	шлам очистки емкостей и трубопроводов от нефти и нефтепродуктов	3	0	48	0		0
219	9 12 181 01 21 5	лом шамотного кирпича незагрязнённый	5	0	0	0		0
220	9 18 612 01 52 3	фильтры очистки масла электрогенераторных установок отработанные (содержание нефтепродуктов 15% и более)	3	0	0	0		0
221	9 19 100 01 20 5	остатки и огарки стальных сварочных электродов	5	3	9	0		0
222	9 19 100 02 20 4	шлак сварочный	4	0	2	0		0
223	9 19 201 01 39 3	песок, загрязнённый нефтью или нефтепродуктами (содержание нефти или нефтепродуктов 15% и более)	3	0	0	0		0
224	9 19 201 02 39 4	песок, загрязнённый нефтью или нефтепродуктами (содержание нефти или нефтепродуктов менее 15%)	4	0	6	0		0
225	9 19 201 04 39 4	песок и/или грунт, загрязнённый негалогенированными ароматическими углеводородами (содержание негалогенированных ароматических углеводородов менее 5%)	4	0	0	0		0
226	9 19 202 01 60 3	сальниковая набивка асбесто-графитовая промасленная (содержание масла 15% и более)	3	0	0	0		0
227	9 19 202 02 60 4	сальниковая набивка асбесто-графитовая промасленная (содержание масла менее 15%)	4	1	0	0		0
228	9 19 203 02 60 4	пенька промасленная (содержание масла менее 15%)	4	0	0	0		0
229	9 19 204 01 60 3	обтирочный материал, загрязнённый нефтью или нефтепродуктами (содержание нефти или нефтепродуктов 15% и более)	3	4	2	0		0
230	9 19 204 02 60 4	обтирочный материал, загрязнённый нефтью или нефтепродуктами (содержание нефти или нефтепродуктов менее 15%)	4	1	19	0		0
231	9 19 205 01 39 3	опилки и стружка древесные, загрязнённые нефтью или нефтепродуктами (содержание нефти или нефтепродуктов 15% и более)	3	0	1	0		0
232	9 19 205 02 39 4	опилки и стружка древесные, загрязнённые нефтью или нефтепродуктами (содержание нефти или нефтепродуктов менее 15%)	4	0	0	0		0
233	9 20 110 01 53 2	аккумуляторы свинцовые отработанные неповрежденные, с электролитом	2	24	33	8		0
234	9 20 110 02 52 3	аккумуляторы свинцовые отработанные в сборе, без электролита	3	61	9	0		0
235	9 20 210 01 10 2	кислота аккумуляторная серная отработанная	2	0	0	0		0
236	9 20 310 01 52 5	тормозные колодки отработанные без накладок асбестовых	5	0	8	0		0
237	9 21 110 01 50 4	шины пневматические автомобильные отработанные	4	6	28	0		0
238	9 21 112 11 52 4	шины резиновые сплошные или полупневматические отработанные с металлическим кордом	4	0	0	0		0
239	9 21 120 01 50 4	камеры пневматических шин автомобильных отработанные	4	1	0	0		0
240	9 21 130 01 50 4	покрышки пневматических шин с тканевым кордом отработанные	4	108	42	0		0
241	9 21 130 02 50 4	покрышки пневматических шин с металлическим кордом отработанные	4	21	402	0		0
242	9 21 210 01 31 3	отходы антифризов на основе этиленгликоля	3	2	3	0		0
243	9 21 221 11 31 3	тормозная жидкость на основе минеральных масел отработанная	3	0	0	0		0
244	9 21 301 01 52 4	фильтры воздушные автотранспортных средств отработанные	4	4	23	0		0
245	9 21 302 01 52 3	фильтры очистки масла автотранспортных средств отработанные	3	3	10	0		0
246	9 21 303 01 52 3	фильтры очистки топлива автотранспортных средств отработанные	3	4	10	0		0
247	9 27 499 12 52 4	отработанные фильтры горнодобывающего оборудования, горной техники, погрузочно-доставочных и транспортных машин, со слитыми нефтепродуктами	4	0	1	0		0

№ строки	Поступление отходов с собственных объектов		Образование после обработки других видов отходов за отчетный год	Обработано отходов	Утилизировано отходов			Обезврежено отходов	Передача ТКО региональному оператору
	всего	из других субъектов РФ			всего	из них			
						для повторного применения (рециклинг)	предварительно прошедших обработку		
218				0	9	0	0	38	0
219				0	0	0	0	0	0
220				0	0	0	0	0	0
221				0	0	0	0	0	0
222				0	0	0	0	0	0
223				0	0	0	0	0	0
224				0	0	0	0	0	0
225				0	0	0	0	0	0
226				0	0	0	0	0	0
227				0	0	0	0	0	0
228				0	0	0	0	0	0
229				0	0	0	0	1	0
230				0	0	0	0	9	0
231				0	0	0	0	1	0
232				0	0	0	0	0	0
233				0	0	0	0	0	0
234				0	0	0	0	0	0
235				0	0	0	0	0	0
236				0	0	0	0	0	0
237				0	0	0	0	0	0
238				0	0	0	0	0	0
239				0	0	0	0	0	0
240				0	0	0	0	0	0
241				0	35	35	0	0	0
242				0	0	0	0	0	0
243				0	0	0	0	0	0
244				0	0	0	0	5	0
245				0	0	0	0	4	0
246				0	0	0	0	2	0
247				0	0	0	0	0	0

№ строки	Передача отходов (за исключением ТКО) другим хозяйствующим субъектам										Передача отходов (кроме ТКО) на собственные		Размещение отходов на эксплуатируемых		Наличие отходов на конец отчетного года	Количество уникальных ИНН	Количество отчетов
	для обработки		для утилизации		для обезвреживания		для хранения		для захоронения		всего	из них в другие субъекты РФ	хранение	захоронение			
	всего	из них в другие субъекты РФ	всего	из них в другие субъекты РФ	всего	из них в другие субъекты РФ	всего	из них в другие субъекты РФ	всего	из них в другие субъекты РФ							
218	0		0		0		0		0				0	1	1	10	14
219	0		0		0		0		0				0	0	0	1	1
220	0		0		0		0		0				0	0	0	1	1
221	0		1		2		0		0				1	3	8	22	38
222	0		0		1		0		0				0	1	1	7	18
223	0		0		0		0		0				0	0	0	3	3
224	0		0		0		0		0				0	6	6	6	12
225	0		0		0		0		0				0	0	0	1	1
226	0		0		0		0		0				0	0	0	1	1
227	0		0		1		0		0				0	0	0	2	4
228	0		0		0		0		0				0	0	0	1	1
229	0		0		1		0		0				0	0	4	14	18
230	0		0		1		0		1				1	7	9	16	31
231	0		0		0		0		0				0	0	0	3	4
232	0		0		0		0		0				0	0	0	1	1
233	0		34		10		0		0				6	0	21	40	63
234	0		8		1		0		0				7	0	61	8	15
235	0		0		0		0		0				0	0	0	2	2
236	0		6		0		0		0				0	1	1	8	9
237	0		4		1		0		0				8	0	29	12	13
238	0		0		0		0		0				0	0	0	1	1
239	0		0		1		0		0				0	0	0	1	4
240	0		34		8		0		0				8	0	107	7	24
241	1		285		2		0		1				28	0	99	32	40
242	0		0		0		0		0				0	0	4	4	9
243	0		0		0		0		0				0	0	0	1	1
244	0		0		0		0		0				0	13	22	23	35
245	0		0		1		0		0				0	2	8	29	55
246	0		0		0		0		0				0	3	11	20	31
247	0		0		0		0		0				0	0	1	1	1



№ строки	Код ФККО	Вид отходов	Класс опасности	Наличие отходов на начало отчетного года	Образование отходов за отчетный год	Поступление отходов из других хозяйствующих субъектов		
						всего	из других субъектов РФ	по импорту из других государств
248	9 31 100 01 39 3	грунт, загрязнённый нефтью или нефтепродуктами (содержание нефти или нефтепродуктов 15% и более)	3	0	9	0		0
249	9 31 100 03 39 4	грунт, загрязнённый нефтью или нефтепродуктами (содержание нефти или нефтепродуктов менее 15%)	4	0	10	0		0
250	9 41 515 11 10 2	отходы изоамилового спирта при технических испытаниях и измерениях	2	0	1	0		0
251	9 55 251 11 52 4	обойные причальные приспособления (кранцы швартовые и судовые) резинотканевые, утратившие потребительские свойства	4	0	0	0		0

№ строки	Поступление отходов с собственных объектов		Образование после обработки других видов отходов за отчетный год	Обработано отходов	Утилизировано отходов			Обезврежено отходов	Передача ТКО региональному оператору
	всего	из других субъектов РФ			всего	из них для повторного применения (рециклинг)	предварительно прошедших обработку		
248				0	0	0	0	9	0
249				0	0	0	0	0	0
250				0	0	0	0	0	0
251				0	0	0	0	0	0

№ строки	Передача отходов (за исключением ТКО) другим хозяйствующим субъектам										Передача отходов (кроме ТКО) на собственные		Размещение отходов на эксплуатируемых		Наличие отходов на конец отчетного года	Количество уникальных ИНН	Количество отчетов
	для обработки		для утилизации		для обезвреживания		для хранения		для захоронения		всего	из них в другие субъекты РФ	хранение	захоронение			
	всего	из них в другие субъекты РФ	всего	из них в другие субъекты РФ	всего	из них в другие субъекты РФ	всего	из них в другие субъекты РФ	всего	из них в другие субъекты РФ							
248	0		0		0		0		0				0	0	0	1	3
249	0		0		0		0		0				10	0	10	1	1
250	0		0		1		0		0				0	0	0	1	1
251	0		0		0		0		0				0	0	0	1	1

ПРИЛОЖЕНИЕ 8.2 Исходные данные 2020г.

№ строки	Код ФККО	Вид отходов	Класс опасности	Наличие отходов на начало отчетного года	Образование отходов за отчетный год	Поступление отходов из других хозяйствующих субъектов		
						всего	из других субъектов РФ	по импорту из других государств
А	Б	В	Г	1	2	3	4	5
				13417 803	23715 170	6 033	0	0
1	1 00 000 00 00 0	ОТХОДЫ СЕЛЬСКОГО, ЛЕСНОГО ХОЗЯЙСТВА, РЫБОВОДСТВА И РЫБОЛОВСТВА	4	0	0	0	0	0
2	1 11 210 01 23 5	ботва от корнеплодов, другие подобные растительные остатки при выращивании овощей	5	0	1	0	0	0
3	1 12 110 01 33 4	навоз крупного рогатого скота свежий	4	49	42	0	0	0
4	1 12 711 02 29 4	помет куриный перепревший	4	1 181	0	0	0	0
5	2 00 110 01 20 5	скальные вскрышные породы силикатные практически неопасные	5	0	0	0	0	0
6	2 00 110 03 20 5	скальные вскрышные породы кремнистые практически неопасные	5	1924 221	8131 769	0	0	0
7	2 00 110 99 20 5	скальные вскрышные породы в смеси практически неопасные	5	1 800	2916 148	0	0	0
8	2 00 120 01 40 5	гравийно-галечные вскрышные породы практически неопасные	5	0	22 400	0	0	0
9	2 00 120 02 40 5	песчаные вскрышные породы практически неопасные	5	0	395 000	0	0	0
10	2 11 111 11 20 5	вскрышная порода при добыче угля открытым способом	5	7317 090	8618 400	0	0	0
11	2 11 289 11 39 5	осадок механической очистки смеси шахтных, карьерных, ливневых вод	5	0	0	0	0	0
12	2 22 411 01 39 5	отходы (хвосты) цианирования руд серебряных и золотосодержащих	5	0	1940 361	0	0	0
13	2 22 411 02 20 5	отходы (хвосты) цианирования руд серебряных и золотосодержащих обезвоженные	5	270 763	308 075	0	0	0
14	2 22 411 08 39 5	отходы (хвосты) флотации руд серебряных и золотосодержащих	5	0	593 242	0	0	0
15	2 22 411 51 61 4	ткань фильтровальная из полипропиленовых волокон, отработанная при обезвоживании концентрата руд серебряных и/или золотосодержащих	4	0	1	0	0	0
16	2 22 411 81 39 5	отходы (осадок) механической очистки дождевых, талых и дренажных вод при добыче руд серебряных и золотосодержащих	5	0	0	0	0	0
17	2 90 101 12 39 5	шламы буровые при бурении, связанном с геолого-разведочными работами в области изучения недр, практически неопасные	5	0	58	0	0	0
18	2 99 101 01 20 5	скальные породы силикатные при проходке подземных горных выработок, не содержащие полезные ископаемые	5	2022 645	80 760	0	0	0
19	2 99 101 99 20 5	скальные породы в смеси при проходке подземных горных выработок, не содержащие полезные ископаемые	5	0	618 012	0	0	0
20	3 03 111 09 23 5	обрезки и обрывки смешанных тканей	5	1	4	0	0	0
21	3 05 220 04 21 5	обрезь натуральной чистой древесины	5	0	30	0	0	0
22	3 05 230 01 43 5	опилки натуральной чистой древесины	5	0	19	0	0	0
23	3 05 291 11 20 5	опилки и стружка натуральной чистой древесины несортированные	5	2	11	0	0	0
24	3 05 291 91 20 5	прочие несортированные древесные отходы из натуральной чистой древесины	5	0	6	0	0	0
25	3 06 121 12 29 5	срыв бумаги	5	0	0	0	0	0
26	3 08 110 01 42 4	пыль угольная газоочистки при измельчении углей	4	5	0	0	0	0
27	3 13 121 02 49 4	отходы зачистки оборудования производства ацетилена	4	0	0	0	0	0
28	3 31 151 02 20 5	обрезки вулканизированной резины	5	0	0	0	0	0
29	3 35 161 81 20 5	отходы зачистки оборудования производства изделий из стеклопластика	5	0	0	0	0	0
30	3 41 901 01 20 5	бой стекла	5	0	336	0	0	0
31	3 42 410 01 21 5	отходы керамзита в кусковой форме	5	0	0	0	0	0
32	3 46 200 01 20 5	бой бетонных изделий	5	0	5	0	0	0

№ строки	Поступление отходов с собственных объектов		Образование после обработки других видов отходов за отчетный год	Обработано отходов РФ	Утилизировано отходов			Обезврежено отходов	Передача ТКО региональному оператору
	всего	из других субъектов РФ			всего	из них для повторного применения (рециклинг)	предварительно прошедших обработку		
А	6	7	8	9	10	11	12	13	14
	52 827	644	0	0	16422 234	14086 958	0	1 808	2 536
1	0	0	0	0	0	0	0	0	0
2	0	0	0	0	1	1	0	0	0
3	0	0	0	0	11	11	0	65	0
4	0	0	0	0	0	0	0	0	0
5	0	0	0	0	0	0	0	0	0
6	0	0	0	0	5117 346	3371 560	0	0	0
7	0	0	0	0	1398 270	1383 150	0	0	0
8	0	0	0	0	22 400	22 400	0	0	0
9	0	0	0	0	395 000	395 000	0	0	0
10	51 834	0	0	0	8087 124	8087 124	0	0	0
11	0	0	0	0	0	0	0	0	0
12	0	0	0	0	0	0	0	0	0
13	0	0	0	0	0	0	0	0	0
14	0	0	0	0	0	0	0	0	0
15	0	0	0	0	0	0	0	1	0
16	0	0	0	0	0	0	0	0	0
17	0	0	0	0	58	58	0	0	0
18	0	0	0	0	826 358	826 358	0	0	0
19	0	0	0	0	572 794	0	0	0	0
20	1	0	0	0	0	0	0	4	1
21	10	10	0	0	0	0	0	30	0
22	0	0	0	0	19	0	0	0	0
23	4	4	0	0	2	2	0	9	0
24	0	0	0	0	6	6	0	0	0
25	0	0	0	0	0	0	0	0	0
26	0	0	0	0	0	0	0	0	0
27	0	0	0	0	0	0	0	0	0
28	0	0	0	0	0	0	0	0	0
29	0	0	0	0	0	0	0	0	0
30	0	0	0	0	0	0	0	0	0
31	0	0	0	0	0	0	0	0	0
32	0	0	0	0	0	0	0	0	0

№ строки	Передача отходов (за исключением ТКО) другим хозяйствующим субъектам								
	для обработки		для утилизации		для обезвреживания		для хранения		для захоронения
	всего	из них в другие субъекты РФ	всего	из них в другие субъекты РФ	всего	из них в другие субъекты РФ	всего	из них в другие субъекты РФ	всего
А	15	16	17	18	19	20	21	22	23
	82	0	2 711	2 047	831	108	228	0	2 351
1	0	0	0	0	0	0	0	0	0
2	0	0	0	0	0	0	0	0	0
3	0	0	0	0	0	0	0	0	0
4	0	0	0	0	0	0	0	0	1 181
5	0	0	0	0	0	0	0	0	0
6	0	0	0	0	0	0	0	0	0
7	0	0	0	0	0	0	0	0	0
8	0	0	0	0	0	0	0	0	0
9	0	0	0	0	0	0	0	0	0
10	0	0	0	0	0	0	0	0	0
11	0	0	0	0	0	0	0	0	0
12	0	0	0	0	0	0	0	0	0
13	0	0	0	0	0	0	0	0	0
14	0	0	0	0	0	0	0	0	0
15	0	0	0	0	0	0	0	0	0
16	0	0	0	0	0	0	0	0	0
17	0	0	0	0	0	0	0	0	0
18	0	0	0	0	0	0	0	0	0
19	0	0	0	0	0	0	0	0	0
20	0	0	0	0	0	0	0	0	0
21	0	0	0	0	0	0	0	0	0
22	0	0	0	0	0	0	0	0	0
23	0	0	2	2	0	0	0	0	0
24	0	0	0	0	0	0	0	0	0
25	0	0	0	0	0	0	0	0	0
26	0	0	0	0	0	0	0	0	0
27	0	0	0	0	0	0	0	0	0
28	0	0	0	0	0	0	0	0	0
29	0	0	0	0	0	0	0	0	0
30	0	0	0	0	0	0	0	0	0
31	0	0	0	0	0	0	0	0	0
32	0	0	0	0	0	0	0	0	0

№ строки	Передача отходов (кроме ТКО) на собственные объекты		Размещение отходов на эксплуатируемых объектах		Наличие отходов на конец отчетного года	Количество уникальных ИНН	Количество отчетов
	из них в другие субъекты РФ	всего	из них в другие субъекты РФ	хранение			
А	24	25	26	27	28	29	
	14	725	725	633 623	7469 651	13288 678	
1	0	0	0	0	0	0	1
2	0	0	0	0	0	0	1
3	0	0	0	0	0	15	1
4	0	0	0	0	0	0	1
5	0	0	0	0	0	0	1
6	0	0	0	436 165	0	4938 644	3
7	0	0	0	0	1519 498	180	2
8	0	0	0	0	0	0	1
9	0	0	0	0	0	0	1
10	0	0	0	0	3292 000	4608 200	2
11	0	0	0	0	0	0	1
12	0	0	0	0	1940 361	0	3
13	0	0	0	160 962	31 000	547 838	2
14	0	0	0	0	593 242	0	1
15	0	0	0	0	0	0	1
16	0	0	0	0	0	0	1
17	0	0	0	0	0	0	1
18	0	0	0	0	0	1277 047	1
19	0	0	0	0	45 218	0	1
20	0	1	1	0	0	0	2
21	0	10	10	0	0	0	3
22	0	0	0	0	0	0	2
23	0	4	4	0	0	0	9
24	0	0	0	0	0	0	4
25	0	0	0	0	0	0	1
26	0	0	0	0	0	5	1
27	0	0	0	0	0	0	1
28	0	0	0	0	0	0	1
29	0	0	0	0	0	0	1
30	0	0	0	0	336	0	2
31	0	0	0	0	0	0	1
32	0	0	0	0	5	0	1

№ строки	Код ФККО	Вид отходов	Класс опасности	Наличие отходов на начало отчетного года	Образование отходов за отчетный год	Поступление отходов из других хозяйствующих субъектов		
						всего	из других субъектов РФ	по импорту из других государств
33	3 46 200 02 20 5	бой железобетонных изделий	5	0	0	0	0	0
34	3 61 211 01 31 3	смазочно-охлаждающие масла, отработанные при металлообработке	3	0	0	0	0	0
35	3 61 212 02 22 5	стружка стальная незагрязненная	5	0	9	0	0	0
36	3 61 212 03 22 5	стружка черных металлов несортированная незагрязненная	5	61	9	0	0	0
37	3 61 212 05 22 5	стружка бронзы незагрязненная	5	0	0	0	0	0
38	3 61 212 06 22 5	стружка латуни незагрязненная	5	0	0	0	0	0
39	3 61 213 01 43 5	опилки чугунные незагрязненные	5	1	0	0	0	0
40	3 61 221 01 42 4	пыль (порошок) от шлифования черных металлов с содержанием металла 50% и более	4	0	0	0	0	0
41	3 61 221 02 42 4	пыль (порошок) абразивные от шлифования черных металлов с содержанием металла менее 50%	4	0	1	0	0	0
42	3 61 222 01 31 3	эмульсии и эмульсионные смеси для шлифовки металлов отработанные, содержащие масла или нефтепродукты в количестве 15% и более	3	1	0	0	0	0
43	4 02 110 01 62 4	спецодежда из хлопчатобумажного и смешанных волокон, утратившая потребительские свойства, незагрязненная	4	0	0	0	0	0
44	4 02 121 11 60 4	спецодежда из брезентовых хлопчатобумажных огнезащитных тканей, утратившая потребительские свойства, незагрязненная	4	0	0	0	0	0
45	4 02 312 01 62 4	спецодежда из натуральных, синтетических, искусственных и шерстяных волокон, загрязненная нефтепродуктами (содержание нефтепродуктов менее 15%)	4	2	2	0	0	0
46	4 03 101 00 52 4	обувь кожаная рабочая, утратившая потребительские свойства	4	2	2	0	0	0
47	4 04 140 00 51 5	тара деревянная, утратившая потребительские свойства, незагрязненная	5	2	140	2	0	0
48	4 05 122 01 60 5	использованные книги, журналы, брошюры, проспекты, каталоги	5	0	1	6	0	0
49	4 05 122 02 60 5	отходы бумаги и картона от канцелярской деятельности и делопроизводства	5	0	9	79	0	0
50	4 05 182 01 60 5	отходы упаковочной бумаги незагрязненные	5	0	18	8	0	0
51	4 05 183 01 60 5	отходы упаковочного картона незагрязненные	5	0	234	430	0	0
52	4 05 184 01 60 5	отходы упаковочного гофрокартона незагрязненные	5	0	0	0	0	0
53	4 05 811 01 60 5	отходы упаковочных материалов из бумаги и картона несортированные незагрязненные	5	0	6	0	0	0
54	4 05 913 01 60 5	отходы упаковочных материалов из бумаги и картона, загрязненные пищевыми продуктами	5	0	2	0	0	0
55	4 05 919 81 60 4	отходы упаковки из бумаги и картона, загрязненной взрывчатыми веществами	4	0	10	0	0	0
56	4 06 110 01 31 3	отходы минеральных масел моторных	3	918	533	2	0	0
57	4 06 120 01 31 3	отходы минеральных масел гидравлических, не содержащих галогены	3	12	305	1	0	0
58	4 06 130 01 31 3	отходы минеральных масел промышленных	3	6	6	0	0	0
59	4 06 140 01 31 3	отходы минеральных масел трансформаторных, не содержащих галогены	3	19	4	2	0	0
60	4 06 150 01 31 3	отходы минеральных масел трансмиссионных	3	11	459	1	0	0
61	4 06 166 01 31 3	отходы минеральных масел компрессорных	3	0	13	0	0	0
62	4 06 170 01 31 3	отходы минеральных масел турбинных	3	24	12	4	0	0
63	4 06 190 01 31 3	отходы прочих минеральных масел	3	0	1	0	0	0
64	4 06 312 11 32 3	нефтяные промывочные жидкости на основе керосина отработанные	3	0	0	0	0	0
65	4 06 350 01 31 3	всплывшие нефтепродукты из нефтеловушек и аналогичных сооружений	3	1	4	1	0	0
66	4 06 910 01 10 3	остатки дизельного топлива, утратившего потребительские свойства	3	115	7	0	0	0
67	4 13 100 01 31 3	отходы синтетических и полусинтетических масел моторных	3	3	1	0	0	0
68	4 13 200 01 31 3	отходы синтетических и полусинтетических масел промышленных	3	0	65	0	0	0
69	4 14 121 21 32 3	отходы растворителей на основе бензина, загрязненные лакокрасочными материалами	3	0	0	0	0	0



№ строки	Поступление отходов с собственных объектов		Образование после обработки других видов отходов за отчетный год	Обработано отходов	Утилизировано отходов			Обезврежено отходов	Передача ТКО региональному оператору
	всего	из других субъектов РФ			всего	из них для повторного применения (рециклинг)	предварительно прошедших обработку		
33	0	0	0	0	0	0	0	0	0
34	0	0	0	0	0	0	0	0	0
35	0	0	0	0	0	0	0	0	0
36	0	0	0	0	0	0	0	0	2
37	0	0	0	0	0	0	0	0	0
38	0	0	0	0	0	0	0	0	0
39	0	0	0	0	0	0	0	0	0
40	0	0	0	0	0	0	0	0	0
41	0	0	0	0	0	0	0	0	0
42	0	0	0	0	0	0	0	0	0
43	0	0	0	0	0	0	0	0	0
44	0	0	0	0	0	0	0	0	0
45	0	0	0	0	0	0	0	4	0
46	0	0	0	0	0	0	0	4	0
47	0	0	0	0	16	16	0	114	1
48	0	0	0	0	0	0	0	6	0
49	0	0	0	0	0	0	0	79	2
50	1	1	0	0	0	0	0	13	0
51	3	3	0	0	0	0	0	440	3
52	0	0	0	0	0	0	0	0	0
53	0	0	0	0	3	3	0	0	0
54	0	0	0	0	0	0	0	0	2
55	0	0	0	0	0	0	0	10	0
56	0	0	0	0	461	36	0	31	0
57	0	0	0	0	225	18	0	74	0
58	0	0	0	0	4	4	0	0	0
59	0	0	0	0	0	0	0	0	0
60	0	0	0	0	437	16	0	16	0
61	0	0	0	0	12	0	0	1	0
62	0	0	0	0	0	0	0	0	0
63	0	0	0	0	1	1	0	0	0
64	0	0	0	0	0	0	0	0	0
65	2	2	0	0	0	0	0	4	0
66	0	0	0	0	0	0	0	0	0
67	0	0	0	0	0	0	0	0	0
68	0	0	0	0	65	0	0	0	0
69	0	0	0	0	0	0	0	0	0

№ строки	Передача отходов (за исключением ТКО) другим хозяйствующим субъектам								
	для обработки		для утилизации		для обезвреживания		для хранения		для захоронения
	всего	из них в другие субъекты РФ	всего	из них в другие субъекты РФ	всего	из них в другие субъекты РФ	всего	из них в другие субъекты РФ	всего
33	0	0	0	0	0	0	0	0	0
34	0	0	0	0	0	0	0	0	0
35	0	0	9	9	0	0	0	0	0
36	0	0	0	0	0	0	0	0	0
37	0	0	0	0	0	0	0	0	0
38	0	0	0	0	0	0	0	0	0
39	0	0	2	2	0	0	0	0	0
40	0	0	0	0	0	0	0	0	0
41	0	0	0	0	0	0	0	0	0
42	0	0	0	0	0	0	0	0	0
43	0	0	0	0	0	0	0	0	0
44	0	0	0	0	0	0	0	0	0
45	0	0	0	0	0	0	0	0	0
46	0	0	0	0	0	0	0	0	0
47	0	0	0	0	4	0	0	0	0
48	0	0	0	0	1	0	0	0	0
49	0	0	0	0	6	0	0	0	0
50	0	0	0	0	12	0	0	0	0
51	0	0	1	0	0	0	0	0	220
52	0	0	0	0	0	0	0	0	0
53	0	0	0	0	0	0	0	0	0
54	0	0	0	0	0	0	0	0	0
55	0	0	0	0	0	0	0	0	0
56	0	0	22	22	3	0	1	0	0
57	0	0	1	1	1	0	1	0	0
58	0	0	1	1	0	0	0	0	0
59	0	0	20	20	2	2	0	0	0
60	0	0	2	2	1	0	1	0	0
61	0	0	0	0	0	0	0	0	0
62	0	0	28	8	4	4	0	0	0
63	0	0	0	0	0	0	0	0	0
64	0	0	0	0	0	0	0	0	0
65	0	0	0	0	1	0	0	0	0
66	0	0	0	0	0	0	0	0	0
67	0	0	2	0	0	0	0	0	0
68	0	0	0	0	0	0	0	0	0
69	0	0	0	0	0	0	0	0	0

№ строки	Передача отходов (кроме ТКО) на собственные объекты		Размещение отходов на эксплуатируемых объектах		Наличие отходов на конец отчетного года	Количество уникальных ИНН	Количество отчетов	
	из них в другие субъекты РФ	всего	из них в другие субъекты РФ	хранение				захоронение
33	0	0	0	0	0	1	1	
34	0	0	0	0	0	2	2	
35	0	0	0	0	0	2	3	
36	0	0	0	3	0	67	8	14
37	0	0	0	0	0	1	2	2
38	0	0	0	0	0	0	2	2
39	0	0	0	0	0	0	1	1
40	0	0	0	0	0	0	1	3
41	0	0	0	0	1	0	4	8
42	0	0	0	0	0	1	1	1
43	0	0	0	0	0	0	8	16
44	0	0	0	0	0	0	1	1
45	0	0	0	0	0	0	3	5
46	0	0	0	0	0	0	6	18
47	0	0	0	0	10	0	9	11
48	0	0	0	0	0	0	2	2
49	0	0	0	0	0	0	12	27
50	0	1	1	0	0	0	5	7
51	0	3	3	0	0	0	8	11
52	0	0	0	0	0	0	3	3
53	0	0	0	0	3	0	2	2
54	0	0	0	0	0	0	2	2
55	0	0	0	0	0	0	1	1
56	0	0	0	22	0	934	40	64
57	0	0	0	3	0	18	21	35
58	0	0	0	0	0	6	7	10
59	0	0	0	1	0	4	4	8
60	0	0	0	2	0	14	23	41
61	0	0	0	0	0	0	6	8
62	0	0	0	0	0	8	4	6
63	0	0	0	0	0	0	2	3
64	0	0	0	0	0	1	1	7
65	0	2	2	0	0	1	5	8
66	0	0	0	7	0	123	2	3
67	0	0	0	0	0	1	11	11
68	0	0	0	0	0	0	2	4
69	0	0	0	0	0	0	1	1

№ строки	Код ФККО	Вид отходов	Класс опасности	Наличие отходов на начало отчетного года	Образование отходов за отчетный год	Поступление отходов из других хозяйствующих субъектов		
						всего	из других субъектов РФ	по импорту из других государств
70	4 31 000 00 00 0	Отходы продукции из резины незагрязненные (шины и покрышки транспортных средств см. Блок 9)	5	0	0	0	0	0
71	4 31 110 02 51 5	шланги и рукава из вулканизированной резины, утратившие потребительские свойства, незагрязненные	5	2	9	0	0	0
72	4 31 120 01 51 5	ленты конвейерные, приводные ремни, утратившие потребительские свойства, незагрязненные	5	2	95	0	0	0
73	4 31 141 01 20 4	резиновые перчатки, утратившие потребительские свойства, незагрязненные	4	0	0	0	0	0
74	4 31 141 02 20 4	резиновая обувь отработанная, утратившая потребительские свойства, незагрязненная	4	0	0	0	0	0
75	4 31 141 11 20 5	резиновые перчатки, утратившие потребительские свойства, незагрязненные практически неопасные	5	0	1	0	0	0
76	4 31 141 91 52 4	обувь комбинированная из резины, кожи и полимерных материалов специальная, утратившая потребительские свойства, незагрязненная	4	0	0	0	0	0
77	4 31 199 91 72 5	отходы прочих изделий из вулканизированной резины незагрязненные в смеси	5	0	5	0	0	0
78	4 31 300 01 52 5	резинометаллические изделия отработанные незагрязненные	5	0	23	0	0	0
79	4 34 110 02 29 5	отходы пленки полиэтилена и изделий из нее незагрязненные	5	0	8	0	0	0
80	4 34 110 04 51 5	отходы полиэтиленовой тары незагрязненной	5	3	303	0	0	0
81	4 34 120 02 29 5	отходы пленки полипропилена и изделий из нее незагрязненные	5	0	20	0	0	0
82	4 34 120 04 51 5	отходы полипропиленовой тары незагрязненной	5	0	5	0	0	0
83	4 34 141 01 20 5	отходы пенопласта на основе полистирола незагрязненные	5	0	0	0	0	0
84	4 34 199 71 52 4	тара из разнородных полимерных материалов, не содержащих галогены, незагрязненная	4	0	1	0	0	0
85	4 38 111 02 51 4	тара полиэтиленовая, загрязненная лакокрасочными материалами (содержание менее 5%)	4	0	0	0	0	0
86	4 38 112 21 51 4	тара полиэтиленовая, загрязненная гипохлоритами	4	0	1	0	0	0
87	4 38 112 31 51 4	тара полиэтиленовая, загрязненная щелочами (содержание менее 5%)	4	0	0	0	0	0
88	4 38 118 01 51 5	тара полиэтиленовая, загрязненная пищевыми продуктами	5	0	0	0	0	0
89	4 38 118 02 51 4	упаковка полиэтиленовая, загрязненная пищевыми продуктами	4	0	0	0	0	0
90	4 38 119 81 51 4	упаковка полиэтиленовая, загрязненная взрывчатыми веществами	4	0	0	0	0	0
91	4 38 129 81 51 4	отходы упаковки из полипропилена, загрязненной взрывчатыми веществами	4	0	2	0	0	0
92	4 38 191 92 52 4	упаковка из разнородных полимерных материалов, загрязненная реагентами для водоподготовки	4	0	0	0	0	0
93	4 38 941 11 52 4	отходы посуды одноразовой из разнородных полимерных материалов, загрязненной пищевыми продуктами	4	0	1	0	0	0
94	4 42 103 01 49 5	силикагель отработанный при осушке воздуха и газов, не загрязненный опасными веществами	5	0	0	0	0	0
95	4 42 504 02 20 4	уголь активированный отработанный, загрязненный нефтепродуктами (содержание нефтепродуктов менее 15%)	4	0	0	0	0	0
96	4 42 508 12 49 4	сорбент на основе алюмосиликата отработанный, загрязненный нефтепродуктами (содержание нефтепродуктов менее 15%)	4	0	10	0	0	0
97	4 43 101 02 52 4	угольные фильтры отработанные, загрязненные нефтепродуктами (содержание нефтепродуктов менее 15%)	4	1	0	0	0	0
98	4 43 121 01 52 4	фильтрующие элементы мембранные на основе полимерных мембран, утратившие потребительские свойства	4	0	10	0	0	0
99	4 43 122 11 52 4	фильтры полипропиленовые, утратившие потребительские свойства, незагрязненные	4	0	0	0	0	0
100	4 43 221 01 62 4	ткань фильтровальная из полимерных волокон при очистке воздуха отработанная	4	0	8	0	0	0

№ строки	Поступление отходов с собственных объектов		Образование после обработки других видов отходов за отчетный год	Обработано отходов	Утилизировано отходов			Обезврежено отходов	Передача ТКО региональному оператору
	всего	из других субъектов РФ			всего	из них для повторного применения (рециклинг)	предварительно прошедших обработку		
70	0	0	0	0	0	0	0	0	0
71	0	0	0	0	0	0	0	0	2
72	0	0	0	0	0	0	0	1	2
73	0	0	0	0	0	0	0	0	0
74	0	0	0	0	0	0	0	0	0
75	0	0	0	0	0	0	0	0	0
76	0	0	0	0	0	0	0	0	0
77	0	0	0	0	0	0	0	5	0
78	0	0	0	0	0	0	0	0	0
79	0	0	0	0	0	0	0	0	0
80	0	0	0	0	0	0	0	0	5
81	0	0	0	0	0	0	0	0	0
82	0	0	0	0	0	0	0	0	0
83	0	0	0	0	0	0	0	0	0
84	0	0	0	0	0	0	0	0	0
85	0	0	0	0	0	0	0	0	0
86	0	0	0	0	0	0	0	1	0
87	0	0	0	0	0	0	0	0	0
88	0	0	0	0	0	0	0	0	0
89	0	0	0	0	0	0	0	0	0
90	0	0	0	0	0	0	0	0	0
91	0	0	0	0	0	0	0	2	0
92	0	0	0	0	0	0	0	0	0
93	0	0	0	0	0	0	0	0	1
94	0	0	0	0	0	0	0	0	0
95	0	0	0	0	0	0	0	0	0
96	7	0	0	0	0	0	0	10	0
97	0	0	0	0	0	0	0	0	0
98	0	0	0	0	0	0	0	0	0
99	0	0	0	0	0	0	0	0	0
100	0	0	0	0	0	0	0	0	0

№ строки	Передача отходов (за исключением ТКО) другим хозяйствующим субъектам								
	для обработки		для утилизации		для обезвреживания		для хранения		для захоронения
	всего	из них в другие субъекты РФ	всего	из них в другие субъекты РФ	всего	из них в другие субъекты РФ	всего	из них в другие субъекты РФ	всего
70	0	0	0	0	0	0	0	0	0
71	0	0	0	0	0	0	0	0	0
72	0	0	0	0	0	0	0	0	0
73	0	0	0	0	0	0	0	0	0
74	0	0	0	0	0	0	0	0	0
75	0	0	0	0	0	0	0	0	1
76	0	0	0	0	0	0	0	0	0
77	0	0	0	0	0	0	0	0	0
78	0	0	0	0	0	0	0	0	0
79	0	0	7	7	0	0	0	0	0
80	0	0	295	6	7	7	0	0	0
81	0	0	0	0	20	0	0	0	0
82	0	0	4	4	0	0	0	0	0
83	0	0	0	0	0	0	0	0	0
84	0	0	0	0	1	1	0	0	0
85	0	0	0	0	0	0	0	0	0
86	0	0	0	0	0	0	0	0	0
87	0	0	0	0	0	0	0	0	0
88	0	0	0	0	0	0	0	0	0
89	0	0	0	0	0	0	0	0	0
90	0	0	0	0	0	0	0	0	0
91	0	0	0	0	0	0	0	0	0
92	0	0	0	0	0	0	0	0	0
93	0	0	0	0	0	0	0	0	0
94	0	0	0	0	0	0	0	0	0
95	0	0	0	0	0	0	0	0	0
96	0	0	0	0	0	0	0	0	0
97	0	0	0	0	0	0	0	0	0
98	0	0	0	0	0	0	0	0	0
99	0	0	0	0	0	0	0	0	0
100	0	0	0	0	0	0	0	0	0

№ строки	из них в другие субъекты РФ	Передача отходов (кроме ТКО) на собственные объекты		Размещение отходов на эксплуатируемых объектах		Наличие отходов на конец отчетного года	Количество уникальных ИНН	Количество отчетов
		всего	из них в другие субъекты РФ	хранение	захоронение			
70	0	0	0	0	0	0	1	1
71	0	0	0	0	9	0	3	6
72	0	0	0	0	94	0	5	6
73	0	0	0	0	0	0	1	2
74	0	0	0	0	0	0	1	1
75	0	0	0	0	0	0	1	1
76	0	0	0	0	0	0	2	2
77	0	0	0	0	0	0	1	1
78	0	0	0	0	23	0	3	3
79	0	0	0	0	0	0	6	12
80	0	0	0	0	0	0	5	14
81	0	0	0	0	0	0	2	2
82	0	0	0	0	0	1	2	2
83	0	0	0	0	0	0	1	1
84	0	0	0	0	0	0	1	2
85	0	0	0	0	0	0	2	2
86	0	0	0	0	0	0	1	1
87	0	0	0	0	0	0	1	1
88	0	0	0	0	0	0	1	1
89	0	0	0	0	0	0	1	1
90	0	0	0	0	0	0	1	1
91	0	0	0	0	0	0	1	1
92	0	0	0	0	0	0	1	1
93	0	0	0	0	0	0	1	1
94	0	0	0	0	0	0	1	1
95	0	0	0	0	0	0	1	1
96	0	7	7	0	0	0	1	3
97	0	0	0	0	0	1	1	1
98	0	0	0	0	10	0	1	1
99	0	0	0	0	0	0	1	1
100	0	0	0	0	8	0	3	3

№ строки	Код ФККО	Вид отходов	Класс опасности	Наличие отходов на начало отчетного года	Образование отходов за отчетный год	Поступление отходов из других хозяйствующих субъектов		
						всего	из других субъектов РФ	по импорту из других государств
101	4 43 611 15 61 4	бон сорбирующий сетчатый из полимерных материалов, загрязненный нефтепродуктами (содержание нефтепродуктов менее 15%)	4	0	0	0	0	0
102	4 51 101 00 20 5	лом изделий из стекла	5	0	0	0	0	0
103	4 51 102 02 20 4	тара стеклянная от химических реактивов незагрязненная	4	0	0	0	0	0
104	4 55 700 00 71 4	отходы резиноасбестовых изделий незагрязненные	4	0	0	0	0	0
105	4 56 100 01 51 5	абразивные круги отработанные, лом отработанных абразивных кругов	5	1	2	0	0	0
106	4 56 200 52 41 4	отходы абразивных материалов в виде порошка	4	0	0	0	0	0
107	4 57 111 01 20 4	отходы шлаковаты незагрязненные	4	0	1	0	0	0
108	4 57 119 01 20 4	отходы прочих теплоизоляционных материалов на основе минерального волокна незагрязненные	4	0	1	1	0	0
109	4 59 110 11 71 5	лом фарфоровых и стеклянных изоляторов в смеси незагрязненный	5	3	1	1	0	0
110	4 59 110 99 51 5	керамические изделия прочие, утратившие потребительские свойства, незагрязненные	5	3	0	0	0	0
111	4 61 010 01 20 5	лом и отходы, содержащие незагрязненные черные металлы в виде изделий, кусков, несортированные	5	580	1 249	1	0	0
112	4 61 200 01 51 5	лом и отходы стальных изделий незагрязненные	5	208	7	0	0	0
113	4 61 200 99 20 5	лом и отходы стальные несортированные	5	9	1	0	0	0
114	4 62 011 11 20 3	лом и отходы, содержащие несортированные цветные металлы, в виде изделий, кусков, с преимущественным содержанием алюминия и меди	3	1	0	0	0	0
115	4 62 011 92 20 4	лом и отходы, содержащие несортированные цветные и черные металлы в виде изделий	4	4	0	0	0	0
116	4 62 100 01 20 5	лом и отходы незагрязненные, содержащие медные сплавы, в виде изделий, кусков, несортированные	5	1	0	0	0	0
117	4 62 110 99 20 3	лом и отходы меди несортированные незагрязненные	3	3	0	0	0	0
118	4 62 140 99 20 5	лом и отходы латуни несортированные	5	0	0	0	0	0
119	4 62 200 02 51 5	лом электротехнических изделий из алюминия (провод, голые жилы кабелей и шнуров, шины распределительных устройств, трансформаторов, выпрямители)	5	0	3	3	0	0
120	4 62 200 06 20 5	лом и отходы алюминия несортированные	5	11	2	0	0	0
121	4 68 101 02 20 4	лом и отходы черных металлов, загрязненные нефтепродуктами (содержание нефтепродуктов менее 15%)	4	3	8	0	0	0
122	4 68 111 02 51 4	тара из черных металлов, загрязненная нефтепродуктами (содержание нефтепродуктов менее 15%)	4	10	5	1	0	0
123	4 68 112 01 51 3	тара из черных металлов, загрязненная лакокрасочными материалами (содержание 5% и более)	3	0	0	0	0	0
124	4 68 112 02 51 4	тара из черных металлов, загрязненная лакокрасочными материалами (содержание менее 5%)	4	0	1	0	0	0
125	4 71 101 01 52 1	лампы ртутные, ртутно-кварцевые, люминесцентные, утратившие потребительские свойства	1	18	4	1	0	0
126	4 71 920 00 52 1	отходы термометров ртутных	1	0	0	0	0	0
127	4 81 121 11 52 4	платы электронные компьютерные, утратившие потребительские свойства	4	0	0	0	0	0
128	4 81 131 11 52 4	диски магнитные жесткие компьютерные, утратившие потребительские свойства	4	0	0	0	0	0
129	4 81 201 01 52 4	системный блок компьютера, утративший потребительские свойства	4	0	1	0	0	0
130	4 81 202 01 52 4	принтеры, сканеры, multifunctional устройства (МФУ), утратившие потребительские свойства	4	0	2	0	0	0
131	4 81 203 01 52 3	картриджи печатающих устройств с содержанием тонера 7% и более отработанные	3	0	0	0	0	0



№ строки	Поступление отходов с собственных объектов		Образование после обработки других видов отходов за отчетный год	Обработано отходов	Утилизировано отходов			Обезврежено отходов	Передача ТКО региональному оператору
	всего	из других субъектов РФ			всего	из них для повторного применения (рециклинг)	предварительно прошедших обработку		
101	0	0	0	0	0	0	0	0	0
102	0	0	0	0	0	0	0	0	0
103	0	0	0	0	0	0	0	0	0
104	0	0	0	0	0	0	0	0	0
105	0	0	0	0	0	0	0	0	1
106	0	0	0	0	0	0	0	0	0
107	0	0	0	0	0	0	0	0	1
108	0	0	0	0	0	0	0	0	0
109	0	0	0	0	0	0	0	0	0
110	0	0	0	0	0	0	0	0	0
111	6	0	0	0	62	62	0	0	16
112	1	0	0	0	0	0	0	0	1
113	0	0	0	0	0	0	0	0	0
114	0	0	0	0	0	0	0	0	0
115	0	0	0	0	0	0	0	0	0
116	0	0	0	0	0	0	0	0	0
117	0	0	0	0	0	0	0	0	0
118	0	0	0	0	0	0	0	0	0
119	0	0	0	0	0	0	0	0	0
120	0	0	0	0	0	0	0	0	0
121	0	0	0	0	11	11	0	0	0
122	0	0	0	0	0	0	0	0	0
123	0	0	0	0	0	0	0	0	0
124	0	0	0	0	0	0	0	0	0
125	0	0	0	0	0	0	0	0	0
126	0	0	0	0	0	0	0	0	0
127	0	0	0	0	0	0	0	0	0
128	0	0	0	0	0	0	0	0	0
129	0	0	0	0	0	0	0	0	0
130	0	0	0	0	0	0	0	0	0
131	0	0	0	0	0	0	0	0	0

№ строки	Передача отходов (за исключением ТКО) другим хозяйствующим субъектам								
	для обработки		для утилизации		для обезвреживания		для хранения		для захоронения
	всего	из них в другие субъекты РФ	всего	из них в другие субъекты РФ	всего	из них в другие субъекты РФ	всего	из них в другие субъекты РФ	всего
101	0	0	0	0	0	0	0	0	0
102	0	0	0	0	0	0	0	0	0
103	0	0	0	0	0	0	0	0	0
104	0	0	0	0	0	0	0	0	0
105	0	0	0	0	0	0	0	0	0
106	0	0	0	0	0	0	0	0	0
107	0	0	0	0	0	0	0	0	0
108	0	0	0	0	2	2	0	0	0
109	0	0	2	2	2	2	0	0	0
110	0	0	2	2	2	2	0	0	0
111	0	0	1 117	1 098	1	0	116	0	0
112	0	0	119	119	0	0	1	0	0
113	0	0	0	0	1	0	0	0	0
114	0	0	0	0	0	0	0	0	0
115	0	0	0	0	0	0	0	0	0
116	0	0	1	1	0	0	0	0	0
117	0	0	0	0	0	0	0	0	0
118	0	0	0	0	0	0	0	0	0
119	0	0	3	3	3	3	0	0	0
120	0	0	3	3	0	0	0	0	0
121	0	0	0	0	0	0	0	0	0
122	0	0	4	4	1	1	0	0	0
123	0	0	0	0	0	0	0	0	0
124	0	0	0	0	0	0	0	0	0
125	0	0	4	3	2	2	0	0	0
126	0	0	0	0	0	0	0	0	0
127	0	0	0	0	0	0	0	0	0
128	0	0	0	0	0	0	0	0	0
129	0	0	1	1	0	0	0	0	0
130	0	0	2	1	0	0	0	0	0
131	0	0	0	0	0	0	0	0	0

№ строки	Передача отходов (кроме ТКО) на собственные объекты		Размещение отходов на эксплуатируемых объектах		Наличие отходов на конец отчетного года	Количество уникальных ИНН	Количество отчетов	
	из них в другие субъекты РФ	всего	из них в другие субъекты РФ	хранение				захоронение
101	0	0	0	0	0	1	1	
102	0	0	0	0	0	2	2	
103	0	0	0	0	0	1	1	
104	0	0	0	0	0	5	7	
105	0	0	0	0	2	9	22	
106	0	0	0	0	0	1	1	
107	0	0	0	0	0	1	1	
108	0	0	0	0	0	2	2	
109	0	0	0	0	1	2	3	
110	0	0	0	0	0	3	3	
111	0	0	0	6	5	519	30	46
112	0	0	0	49	0	96	3	6
113	0	0	0	0	0	9	2	2
114	0	0	0	0	0	1	2	7
115	0	0	0	0	0	4	1	2
116	0	0	0	0	0	1	3	4
117	0	0	0	0	0	3	1	1
118	0	0	0	0	0	0	2	2
119	0	0	0	0	0	0	2	4
120	0	0	0	0	0	9	5	6
121	0	0	0	0	0	0	2	2
122	0	0	0	0	4	8	9	14
123	0	0	0	0	0	0	1	7
124	0	0	0	0	1	0	5	6
125	0	0	0	1	0	17	52	86
126	0	0	0	0	0	0	1	3
127	0	0	0	0	0	0	4	4
128	0	0	0	0	0	0	2	2
129	0	0	0	0	0	0	14	26
130	0	0	0	0	0	1	20	34
131	0	0	0	0	0	0	5	5

№ строки	Код ФККО	Вид отходов	Класс опасности	Наличие отходов на начало отчетного года	Образование отходов за отчетный год	Поступление отходов из других хозяйствующих субъектов		
						всего	из других субъектов РФ	по импорту из других государств
132	4 81 203 02 52 4	картриджи печатающих устройств с содержанием тонера менее 7% отработанные	4	0	131	1	0	0
133	4 81 204 01 52 4	клавиатура, манипулятор «мышь» с соединительными проводами, утратившие потребительские свойства	4	0	0	0	0	0
134	4 81 205 01 52 4	мониторы компьютерные плазменные, утратившие потребительские свойства	4	0	0	0	0	0
135	4 81 205 02 52 4	мониторы компьютерные жидкокристаллические, утратившие потребительские свойства	4	0	0	0	0	0
136	4 81 205 03 52 4	мониторы компьютерные электроннолучевые, утратившие потребительские свойства	4	0	0	0	0	0
137	4 81 206 11 52 4	компьютеры портативные (ноутбуки), утратившие потребительские свойства	4	0	0	0	0	0
138	4 81 211 02 53 2	источники бесперебойного питания, утратившие потребительские свойства	2	0	0	0	0	0
139	4 81 321 01 52 4	телефонные и факсимильные аппараты, утратившие потребительские свойства	4	0	0	0	0	0
140	4 81 322 11 52 3	телефоны мобильные, утратившие потребительские свойства	3	0	0	0	0	0
141	4 81 322 21 52 4	рации портативные, утратившие потребительские свойства	4	0	0	0	0	0
142	4 81 323 11 52 4	модемы, утратившие потребительские свойства	4	0	0	0	0	0
143	4 81 331 11 52 4	коммутаторы, концентраторы сетевые, утратившие потребительские свойства	4	0	0	0	0	0
144	4 81 331 12 52 4	коммутаторы, маршрутизаторы сетевые, утратившие потребительские свойства	4	0	0	0	0	0
145	4 81 332 11 52 4	тюнеры, модемы, серверы, утратившие потребительские свойства	4	0	0	0	0	0
146	4 81 433 91 52 4	датчики и камеры автоматических систем охраны и видеонаблюдения, утратившие потребительские свойства	4	0	0	0	0	0
147	4 81 500 00 00 0	Оборудование для измерения, испытаний и навигации; часы всех видов, утратившие потребительские свойства	4	0	0	0	0	0
148	4 81 700 00 00 0	Приборы оптические и фотографическое оборудование, утратившие потребительские свойства	4	0	0	0	0	0
149	4 82 201 01 53 2	химические источники тока литиевые тионилхлоридные неповрежденные отработанные	2	0	0	0	0	0
150	4 82 201 11 53 2	химические источники тока марганцово-цинковые щелочные неповрежденные отработанные	2	0	0	0	0	0
151	4 82 201 51 53 2	одиночные гальванические элементы (батарейки) никель-кадмиевые неповрежденные отработанные	2	0	0	0	0	0
152	4 82 211 02 53 2	аккумуляторы компьютерные кислотные неповрежденные отработанные	2	0	1	0	0	0
153	4 82 212 11 53 2	аккумуляторные батареи источников бесперебойного питания свинцово-кислотные, утратившие потребительские свойства, с электролитом	2	0	1	4	0	0
154	4 82 231 11 52 2	элементы литиевых аккумуляторных батарей, утратившие потребительские свойства	2	0	0	0	0	0
155	4 82 302 01 52 5	отходы изолированных проводов и кабелей	5	0	0	0	0	0
156	4 82 303 01 52 5	провод медный эмалированный, утративший потребительские свойства	5	0	0	0	0	0
157	4 82 411 00 52 5	лампы накаливания, утратившие потребительские свойства	5	0	0	0	0	0
158	4 82 411 21 52 3	лампы натриевые высокого давления, утратившие потребительские свойства	3	0	0	0	0	0
159	4 82 415 01 52 4	светодиодные лампы, утратившие потребительские свойства	4	0	0	0	0	0
160	4 82 421 01 52 3	светильник шахтный головной в комплекте	3	0	0	0	0	0
161	4 82 427 11 52 4	светильники со светодиодными элементами в сборе, утратившие потребительские свойства	4	0	0	0	0	0
162	4 82 515 11 52 4	вентилятор бытовой напольный, утративший потребительские свойства	4	0	0	0	0	0
163	4 82 521 11 52 4	пылесос, утративший потребительские свойства	4	0	0	0	0	0
164	4 82 524 11 52 4	электрочайник, утративший потребительские свойства	4	0	0	0	0	0
165	4 82 526 31 52 4	обогреватель масляный, утративший потребительские свойства	4	0	0	0	0	0
166	4 82 652 11 52 4	манометры, утратившие потребительские свойства	4	0	0	0	0	0

№ строки	Поступление отходов с собственных объектов		Образование после обработки других видов отходов за отчетный год	Обработано отходов	Утилизировано отходов			Обезврежено отходов	Передача ТКО региональному оператору
	всего	из других субъектов РФ			всего	из них для повторного применения (рециклинг)	предварительно прошедших обработку		
132	129	0	0	0	129	0	0	0	129
133	0	0	0	0	0	0	0	0	0
134	0	0	0	0	0	0	0	0	0
135	0	0	0	0	0	0	0	0	0
136	0	0	0	0	0	0	0	0	0
137	0	0	0	0	0	0	0	0	0
138	0	0	0	0	0	0	0	0	0
139	0	0	0	0	0	0	0	0	0
140	0	0	0	0	0	0	0	0	0
141	0	0	0	0	0	0	0	0	0
142	0	0	0	0	0	0	0	0	0
143	0	0	0	0	0	0	0	0	0
144	0	0	0	0	0	0	0	0	0
145	0	0	0	0	0	0	0	0	0
146	0	0	0	0	0	0	0	0	0
147	0	0	0	0	0	0	0	0	0
148	0	0	0	0	0	0	0	0	0
149	0	0	0	0	0	0	0	0	0
150	0	0	0	0	0	0	0	0	0
151	0	0	0	0	0	0	0	0	0
152	0	0	0	0	0	0	0	0	0
153	0	0	0	0	0	0	0	0	0
154	0	0	0	0	0	0	0	0	0
155	0	0	0	0	0	0	0	0	0
156	0	0	0	0	0	0	0	0	0
157	0	0	0	0	0	0	0	0	0
158	0	0	0	0	0	0	0	0	0
159	0	0	0	0	0	0	0	0	0
160	0	0	0	0	0	0	0	0	0
161	0	0	0	0	0	0	0	0	0
162	0	0	0	0	0	0	0	0	0
163	0	0	0	0	0	0	0	0	0
164	0	0	0	0	0	0	0	0	0
165	0	0	0	0	0	0	0	0	0
166	0	0	0	0	0	0	0	0	0

№ строки	Передача отходов (за исключением ТКО) другим хозяйствующим субъектам								
	для обработки		для утилизации		для обезвреживания		для хранения		для захоронения
	всего	из них в другие субъекты РФ	всего	из них в другие субъекты РФ	всего	из них в другие субъекты РФ	всего	из них в другие субъекты РФ	всего
132	0	0	1	0	0	0	0	0	0
133	0	0	0	0	0	0	0	0	0
134	0	0	0	0	0	0	0	0	0
135	0	0	0	0	0	0	0	0	0
136	0	0	0	0	0	0	0	0	0
137	0	0	0	0	0	0	0	0	0
138	0	0	1	0	0	0	0	0	0
139	0	0	0	0	0	0	0	0	0
140	0	0	0	0	0	0	0	0	0
141	0	0	0	0	0	0	0	0	0
142	0	0	0	0	0	0	0	0	0
143	0	0	0	0	0	0	0	0	0
144	0	0	0	0	0	0	0	0	0
145	0	0	0	0	0	0	0	0	0
146	0	0	0	0	0	0	0	0	0
147	0	0	0	0	0	0	0	0	0
148	0	0	0	0	0	0	0	0	0
149	0	0	0	0	0	0	0	0	0
150	0	0	0	0	0	0	0	0	0
151	0	0	0	0	0	0	0	0	0
152	0	0	1	1	0	0	0	0	0
153	0	0	2	2	0	0	0	0	0
154	0	0	0	0	0	0	0	0	0
155	0	0	0	0	0	0	0	0	0
156	0	0	0	0	0	0	0	0	0
157	0	0	0	0	0	0	0	0	0
158	0	0	0	0	0	0	0	0	0
159	0	0	0	0	0	0	0	0	0
160	0	0	0	0	0	0	0	0	0
161	0	0	0	0	0	0	0	0	0
162	0	0	0	0	0	0	0	0	0
163	0	0	0	0	0	0	0	0	0
164	0	0	0	0	0	0	0	0	0
165	0	0	0	0	0	0	0	0	0
166	0	0	0	0	0	0	0	0	0

№ строки	Передача отходов (кроме ТКО) на собственные объекты		Размещение отходов на эксплуатируемых объектах		Наличие отходов на конец отчетного года	Количество уникальных ИНН	Количество отчетов	
	из них в другие субъекты РФ	всего	из них в другие субъекты РФ	хранение				захоронение
132	0	0	0	0	1	1	21	34
133	0	0	0	0	0	0	13	23
134	0	0	0	0	0	0	2	2
135	0	0	0	0	0	0	14	25
136	0	0	0	0	0	0	1	1
137	0	0	0	0	0	0	4	5
138	0	0	0	0	0	0	9	10
139	0	0	0	0	0	0	8	9
140	0	0	0	0	0	0	1	1
141	0	0	0	0	0	0	1	1
142	0	0	0	0	0	0	2	3
143	0	0	0	0	0	0	3	3
144	0	0	0	0	0	0	3	3
145	0	0	0	0	0	0	8	9
146	0	0	0	0	0	0	1	1
147	0	0	0	0	0	0	1	1
148	0	0	0	0	0	0	1	1
149	0	0	0	0	0	0	2	2
150	0	0	0	0	0	0	1	1
151	0	0	0	0	0	0	3	3
152	0	0	0	0	0	0	1	1
153	0	0	0	0	0	3	5	13
154	0	0	0	0	0	0	1	1
155	0	0	0	0	0	0	5	5
156	0	0	0	0	0	0	1	1
157	0	0	0	0	0	0	3	6
158	0	0	0	0	0	0	1	2
159	0	0	0	0	0	0	8	16
160	0	0	0	0	0	0	1	1
161	0	0	0	0	0	0	2	3
162	0	0	0	0	0	0	1	1
163	0	0	0	0	0	0	1	1
164	0	0	0	0	0	0	3	4
165	0	0	0	0	0	0	1	1
166	0	0	0	0	0	0	1	3

№ строки	Код ФККО	Вид отходов	Класс опасности	Наличие отходов на начало отчетного года	Образование отходов за отчетный год	Поступление отходов из других хозяйствующих субъектов		
						всего	из других субъектов РФ	по импорту из других государств
167	4 82 713 11 52 4	кондиционеры бытовые, не содержащие озоноразрушающих веществ, утратившие потребительские свойства	4	0	0	0	0	0
168	4 82 812 11 52 4	калькуляторы, утратившие потребительские свойства	4	0	0	0	0	0
169	4 82 813 11 52 4	контрольно-кассовый аппарат, утративший потребительские свойства	4	0	0	0	0	0
170	4 82 813 12 52 4	счетчики банкнот, утратившие потребительские свойства (кроме ультрафиолетовых)	4	0	0	0	0	0
171	4 82 823 11 52 4	машины копировальные для офисов, утратившие потребительские свойства	4	0	0	0	0	0
172	4 82 911 12 52 4	электроинструменты для сверления отверстий и закручивания крепежных изделий, утратившие потребительские свойства	4	0	0	0	0	0
173	4 88 291 21 52 4	ламинатор, утративший потребительские свойства	4	0	0	0	0	0
174	4 89 221 11 52 4	огнетушители самосрабатывающие порошковые, утратившие потребительские свойства	4	0	2	1	0	0
175	4 89 221 21 52 4	огнетушители углекислотные, утратившие потребительские свойства	4	12	3	2	0	0
176	4 91 101 01 52 5	каска защитные пластмассовые, утратившие потребительские свойства	5	0	0	0	0	0
177	4 91 102 11 52 4	отходы лицевой части противогаза	4	0	0	0	0	0
178	4 91 102 71 52 4	изолирующие дыхательные аппараты в комплекте, утратившие потребительские свойства	4	0	0	0	0	0
179	4 91 103 21 52 4	респираторы фильтрующие противогАЗоаэрозольные, утратившие потребительские свойства	4	0	0	0	0	0
180	4 91 105 11 52 4	средства индивидуальной защиты глаз, рук, органов слуха в смеси, утратившие потребительские свойства	4	0	0	0	0	0
181	4 91 191 01 52 3	самоспасатели шахтные, утратившие потребительские свойства	3	0	0	0	0	0
182	4 92 111 21 72 5	отходы мебели деревянной офисной (содержание недревесных материалов не более 10%)	5	0	0	5	0	0
183	6 11 100 01 40 4	зола от сжигания угля малоопасная	4	7 062	903	0	0	0
184	6 11 300 01 39 4	золошлаковая смесь от сжигания углей при гидроудалении золы-уноса и топливных шлаков малоопасная	4	0	0	0	0	0
185	6 11 400 01 20 4	золошлаковая смесь от сжигания углей малоопасная	4	12	23	0	0	0
186	6 11 400 02 20 5	золошлаковая смесь от сжигания углей практически неопасная	5	1617 420	36 830	0	0	0
187	6 11 711 11 39 4	отходы зачистки дымовых каналов и труб при сжигании топлива	4	0	0	0	0	0
188	6 11 900 02 40 5	зола от сжигания древесного топлива практически неопасная	5	0	0	0	0	0
189	6 18 901 01 20 5	отходы при очистке котлов от накипи	5	0	0	0	0	0
190	7 10 207 21 39 4	отходы зачистки емкостей хранения, приготовления растворов реагентов (коагулянтов) на основе соединений алюминия	4	0	0	0	0	0
191	7 10 211 01 20 5	ионообменные смолы отработанные при водоподготовке	5	0	0	0	0	0
192	7 10 212 01 49 4	сульфоуголь отработанный при водоподготовке	4	0	1	1	0	0
193	7 10 231 22 49 5	песок кварцевый фильтров очистки питьевой воды отработанный, практически неопасный	5	0	0	0	0	0
194	7 10 233 21 39 4	осадок при подготовке питьевой воды обработкой коагулянтом на основе оксихлорида алюминия и флокулянтом на основе акриламида	4	0	0	0	0	0
195	7 21 100 01 39 4	осадок очистных сооружений дождевой (ливневой) канализации малоопасный	4	0	1	0	0	0
196	7 21 100 02 39 5	осадок очистных сооружений дождевой (ливневой) канализации практически неопасный	5	0	0	0	0	0
197	7 22 101 01 71 4	мусор с защитных решеток хозяйственно-бытовой и смешанной канализации малоопасный	4	0	1	0	0	0
198	7 22 200 01 39 4	ил избыточный биологических очистных сооружений хозяйственно-бытовых и смешанных сточных вод	4	0	24	0	0	0



№ строки	Поступление отходов с собственных объектов		Образование после обработки других видов отходов за отчетный год	Обработано отходов	Утилизировано отходов			Обезврежено отходов	Передача ТКО региональному оператору
	всего	из других субъектов РФ			всего	из них для повторного применения (рециклинг)	предварительно прошедших обработку		
167	0	0	0	0	0	0	0	0	0
168	0	0	0	0	0	0	0	0	0
169	0	0	0	0	0	0	0	0	0
170	0	0	0	0	0	0	0	0	0
171	0	0	0	0	0	0	0	0	0
172	0	0	0	0	0	0	0	0	0
173	0	0	0	0	0	0	0	0	0
174	0	0	0	0	0	0	0	0	0
175	0	0	0	0	0	0	0	0	12
176	0	0	0	0	0	0	0	0	0
177	0	0	0	0	0	0	0	0	0
178	0	0	0	0	0	0	0	0	0
179	0	0	0	0	0	0	0	0	0
180	0	0	0	0	0	0	0	0	0
181	0	0	0	0	0	0	0	0	0
182	0	0	0	0	0	0	0	5	0
183	0	0	0	0	14	14	0	0	0
184	0	0	0	0	0	0	0	0	0
185	0	0	0	0	0	0	0	0	0
186	0	0	0	0	1 166	1 086	0	0	0
187	0	0	0	0	0	0	0	0	0
188	0	0	0	0	0	0	0	0	0
189	0	0	0	0	0	0	0	0	0
190	0	0	0	0	0	0	0	0	0
191	0	0	0	0	0	0	0	0	0
192	0	0	0	0	0	0	0	0	0
193	0	0	0	0	0	0	0	0	0
194	0	0	0	0	0	0	0	0	0
195	0	0	0	0	0	0	0	0	0
196	0	0	0	0	0	0	0	0	0
197	0	0	0	0	0	0	0	0	0
198	0	0	0	0	0	0	0	0	0

№ строки	Передача отходов (за исключением ТКО) другим хозяйствующим субъектам								
	для обработки		для утилизации		для обезвреживания		для хранения		для захоронения
	всего	из них в другие субъекты РФ	всего	из них в другие субъекты РФ	всего	из них в другие субъекты РФ	всего	из них в другие субъекты РФ	всего
167	0	0	0	0	0	0	0	0	0
168	0	0	0	0	0	0	0	0	0
169	0	0	0	0	0	0	0	0	0
170	0	0	0	0	0	0	0	0	0
171	0	0	0	0	0	0	0	0	0
172	0	0	0	0	0	0	0	0	0
173	0	0	0	0	0	0	0	0	0
174	0	0	2	2	2	2	0	0	0
175	0	0	2	2	3	3	0	0	0
176	0	0	0	0	0	0	0	0	0
177	0	0	0	0	0	0	0	0	0
178	0	0	0	0	0	0	0	0	0
179	0	0	0	0	0	0	0	0	0
180	0	0	0	0	0	0	0	0	0
181	0	0	0	0	0	0	0	0	0
182	0	0	0	0	0	0	0	0	0
183	0	0	0	0	0	0	0	0	0
184	0	0	0	0	0	0	0	0	0
185	0	0	5	5	3	0	0	0	8
186	40	0	0	0	0	0	0	0	1
187	0	0	0	0	0	0	0	0	0
188	0	0	0	0	0	0	0	0	0
189	0	0	0	0	0	0	0	0	0
190	0	0	0	0	0	0	0	0	0
191	0	0	0	0	0	0	0	0	0
192	0	0	0	0	2	2	0	0	0
193	0	0	0	0	0	0	0	0	0
194	0	0	0	0	0	0	0	0	0
195	0	0	0	0	0	0	0	0	0
196	0	0	0	0	0	0	0	0	0
197	0	0	0	0	0	0	0	0	0
198	0	0	0	0	0	0	0	0	0

№ строки	Передача отходов (кроме ТКО) на собственные объекты		Размещение отходов на эксплуатируемых объектах		Наличие отходов на конец отчетного года	Количество уникальных ИНН	Количество отчетов	
	из них в другие субъекты РФ	всего	из них в другие субъекты РФ	хранение				захоронение
167	0	0	0	0	0	2	2	
168	0	0	0	0	0	1	1	
169	0	0	0	0	0	2	2	
170	0	0	0	0	0	2	3	
171	0	0	0	0	0	3	4	
172	0	0	0	0	0	2	2	
173	0	0	0	0	0	3	3	
174	0	0	0	0	0	3	6	
175	0	0	0	0	0	4	8	
176	0	0	0	0	0	2	7	
177	0	0	0	0	0	2	3	
178	0	0	0	0	0	1	1	
179	0	0	0	0	0	1	1	
180	0	0	0	0	0	1	8	
181	0	0	0	0	0	1	1	
182	0	0	0	0	0	1	1	
183	0	0	0	0	7 952	6	8	
184	0	0	0	0	0	1	1	
185	8	0	0	0	18	2	3	
186	1	0	0	34 116	1 509	1651 534	10	14
187	0	0	0	0	0	1	1	
188	0	0	0	0	0	1	1	
189	0	0	0	0	0	1	1	
190	0	0	0	0	0	1	1	
191	0	0	0	0	0	1	1	
192	0	0	0	0	0	2	2	
193	0	0	0	0	0	1	1	
194	0	0	0	0	0	1	1	
195	0	0	0	0	1	1	1	
196	0	0	0	0	0	1	1	
197	0	0	0	0	1	1	1	
198	0	0	0	0	24	2	2	

№ строки	Код ФККО	Вид отходов	Класс опасности	Наличие отходов на начало отчетного года	Образование отходов за отчетный год	Поступление отходов из других хозяйствующих субъектов		
						всего	из других субъектов РФ	по импорту из других государств
199	7 22 200 02 39 5	ил стабилизированный биологических очистных сооружений хозяйственно-бытовых и смешанных сточных вод	5	0	30	0	0	0
200	7 22 201 11 39 4	ил избыточный биологических очистных сооружений в смеси с осадком механической очистки хозяйственно-бытовых и смешанных сточных вод	4	0	0	0	0	0
201	7 23 102 02 39 4	осадок механической очистки нефтесодержащих сточных вод, содержащий нефтепродукты в количестве менее 15%	4	0	46	0	0	0
202	7 31 110 01 72 4	отходы из жилищ несортированные (исключая крупногабаритные)	4	10 067	1 136	1 665	0	0
203	7 31 200 01 72 4	мусор и смет уличный	4	0	5	0	0	0
204	7 32 000 00 00 0	Отходы жизнедеятельности населения в неканализованных зданиях и прочие аналогичные отходы, не относящиеся к твердым коммунальным отходам	5	0	32 394	0	0	0
205	7 32 100 01 30 4	отходы (осадки) из выгребных ям	4	237 738	9 454	18	0	0
206	7 33 100 01 72 4	мусор от офисных и бытовых помещений организаций несортированный (исключая крупногабаритный)	4	5 044	2 790	737	0	0
207	7 33 100 02 72 5	мусор от офисных и бытовых помещений организаций практически неопасный	5	0	22	0	0	0
208	7 33 151 01 72 4	мусор от бытовых помещений судов и прочих плавучих средств, не предназначенных для перевозки пассажиров	4	0	1	0		0
209	7 33 210 01 72 4	мусор и смет производственных помещений малоопасный	4	1	49	7	0	0
210	7 33 210 02 72 5	мусор и смет производственных помещений практически неопасный	5	0	14	0	0	0
211	7 33 220 01 72 4	мусор и смет от уборки складских помещений малоопасный	4	0	4	0	0	0
212	7 33 220 02 72 5	мусор и смет от уборки складских помещений практически неопасный	5	0	0	0	0	0
213	7 33 310 01 71 4	смет с территории гаража, автостоянки малоопасный	4	0	3	2	0	0
214	7 33 390 01 71 4	смет с территории предприятия малоопасный	4	0	8	3	0	0
215	7 33 390 02 71 5	смет с территории предприятия практически неопасный	5	0	2	0	0	0
216	7 34 204 11 72 4	мусор, смет и отходы бортового питания от уборки воздушных судов	4	0	5	0	0	0
217	7 34 205 21 72 4	особые судовые отходы	4	0	0	0	0	0
218	7 35 100 00 00 0	Отходы (мусор) от уборки территории и помещений объектов оптово-розничной торговли	5	0	35	0	0	0
219	7 35 100 01 72 5	отходы (мусор) от уборки территории и помещений объектов оптово-розничной торговли продовольственными товарами	5	0	69	0	0	0
220	7 35 100 02 72 5	отходы (мусор) от уборки территории и помещений объектов оптово-розничной торговли промышленными товарами	5	0	15	0	0	0
221	7 36 100 01 30 5	пищевые отходы кухонь и организаций общественного питания несортированные	5	150	245	5	0	0
222	7 36 100 02 72 4	отходы кухонь и организаций общественного питания несортированные прочие	4	6	175	80	0	0
223	7 36 100 11 72 5	непищевые отходы (мусор) кухонь и организаций общественного питания практически неопасные	5	0	14	0	0	0
224	7 36 101 01 39 4	отходы жиров при разгрузке жиρούловителей	4	0	0	0	0	0
225	7 36 210 01 72 4	отходы (мусор) от уборки помещений гостиниц, отелей и других мест временного проживания несортированные	4	0	41	0	0	0
226	7 37 000 00 00 0	Отходы при предоставлении услуг в области образования, искусства, развлечений, отдыха и спорта, относящиеся к твердым коммунальным отходам	5	0	32	0	0	0
227	7 37 100 01 72 5	отходы (мусор) от уборки территории и помещений учебно-воспитательных учреждений	5	0	28	0	0	0
228	7 47 821 01 40 4	зола от сжигания биологических отходов содержания, убоя и переработки животных	4	0	2	0	0	0
229	7 47 981 99 20 4	золы и шлаки от инсинераторов и установок термической обработки отходов	4	1	34	0	0	0

№ строки	Поступление отходов с собственных объектов		Образование после обработки других видов отходов за отчетный год	Обработано отходов	Утилизировано отходов			Обезврежено отходов	Передача ТКО региональному оператору
	всего	из других субъектов РФ			всего	из них для повторного применения (рециклинг)	предварительно прошедших обработку		
199	30	30	0	0	0	0	0	0	0
200	0	0	0	0	0	0	0	0	0
201	20	20	0	0	0	0	0	0	0
202	33	0	0	0	0	0	0	11	117
203	0	0	0	0	0	0	0	0	5
204	0	0	0	0	0	0	0	0	0
205	538	538	0	0	20	0	0	0	27
206	131	14	0	0	185	0	0	95	1 621
207	0	0	0	0	0	0	0	0	20
208				0	0	0	0	0	1
209	0	0	0	0	0	0	0	13	41
210	0	0	0	0	0	0	0	0	14
211	0	0	0	0	0	0	0	0	0
212	0	0	0	0	0	0	0	0	0
213	0	0	0	0	0	0	0	2	0
214	0	0	0	0	0	0	0	8	0
215	0	0	0	0	0	0	0	0	0
216	0	0	0	0	0	0	0	0	5
217	0	0	0	0	0	0	0	0	0
218	0	0	0	0	0	0	0	0	35
219	0	0	0	0	0	0	0	0	56
220	0	0	0	0	0	0	0	0	0
221	10	0	0	0	33	23	0	15	275
222	36	0	0	0	0	0	0	86	49
223	0	0	0	0	0	0	0	0	7
224	0	0	0	0	0	0	0	0	0
225	0	0	0	0	0	0	0	0	41
226	0	0	0	0	0	0	0	0	32
227	4	0	0	0	4	0	0	0	7
228	2	0	0	0	0	0	0	0	0
229	0	0	0	0	0	0	0	0	0

№ строки	Передача отходов (за исключением ТКО) другим хозяйствующим субъектам								
	для обработки		для утилизации		для обезвреживания		для хранения		для захоронения
	всего	из них в другие субъекты РФ	всего	из них в другие субъекты РФ	всего	из них в другие субъекты РФ	всего	из них в другие субъекты РФ	всего
199	0	0	0	0	0	0	0	0	0
200	0	0	0	0	0	0	0	0	0
201	0	0	0	0	0	0	0	0	0
202	0	0	0	0	0	0	0	0	0
203	0	0	0	0	0	0	0	0	0
204	0	0	0	0	0	0	0	0	0
205	42	0	300	0	545	0	0	0	469
206	0	0	23	0	0	0	95	0	123
207	0	0	0	0	0	0	0	0	2
208	0		0		0		0		0
209	0	0	0	0	1	1	0	0	0
210	0	0	0	0	0	0	0	0	0
211	0	0	0	0	1	0	0	0	0
212	0	0	0	0	0	0	0	0	0
213	0	0	0	0	3	0	0	0	0
214	0	0	0	0	3	0	0	0	0
215	0	0	0	0	0	0	0	0	2
216	0	0	0	0	0	0	0	0	0
217	0	0	0	0	0	0	0	0	0
218	0	0	0	0	0	0	0	0	0
219	0	0	0	0	0	0	3	0	10
220	0	0	0	0	0	0	10	0	6
221	0	0	1	0	4	1	0	0	0
222	0	0	0	0	0	0	0	0	0
223	0	0	0	0	0	0	0	0	7
224	0	0	0	0	0	0	0	0	0
225	0	0	0	0	0	0	0	0	0
226	0	0	0	0	0	0	0	0	0
227	0	0	0	0	0	0	0	0	17
228	0	0	0	0	0	0	0	0	0
229	0	0	0	0	0	0	0	0	5

№ строки		Передача отходов (кроме ТКО) на собственные объекты		Размещение отходов на эксплуатируемых объектах		Наличие отходов на конец отчетного года	Количество уникальных ИНН	Количество отчетов
	из них в другие субъекты РФ	всего	из них в другие субъекты РФ	хранение	захоронение			
199	0	30	30	0	30	0	1	2
200	0	0	0	0	0	0	1	1
201	0	20	20	0	46	0	2	3
202	0	33	33	1 623	1 099	11 641	12	18
203	0	0	0	0	0	0	2	2
204	0	0	0	0	32 394	0	1	1
205	0	538	538	69	8 069	237 739	20	33
206	0	14	14	568	819	5 728	123	213
207	0	0	0	0	0	0	7	7
208				0	0	0	1	1
209	0	0	0	0	0	1	7	9
210	0	0	0	0	0	0	2	2
211	0	0	0	0	4	0	7	10
212	0	0	0	0	0	0	1	1
213	0	0	0	0	0	0	6	8
214	0	0	0	0	0	0	7	13
215	0	0	0	0	0	0	3	4
216	0	0	0	0	0	0	1	1
217	0	0	0	0	0	0	1	1
218	0	0	0	0	0	0	1	1
219	0	0	0	0	0	0	10	10
220	0	0	0	0	0	0	3	3
221	0	0	0	0	76	7	23	23
222	0	36	36	0	126	0	4	6
223	0	0	0	0	0	0	2	2
224	0	0	0	0	0	0	1	1
225	0	0	0	0	0	0	2	2
226	0	0	0	0	0	0	1	1
227	0	0	0	0	0	5	4	7
228	0	0	0	0	2	2	1	1
229	5	0	0	11	12	18	4	4

№ строки	Код ФККО	Вид отходов	Класс опасности	Наличие отходов на начало отчетного года	Образование отходов за отчетный год	Поступление отходов из других хозяйствующих субъектов		
						всего	из других субъектов РФ	по импорту из других государств
230	7 47 991 11 40 5	зола от высокотемпературного термического обезвреживания отходов в крематоре практически неопасная	5	0	1 078	0	0	0
231	8 12 901 01 72 4	мусор от сноса и разборки зданий несортированный	4	1	347	2 402	0	0
232	8 22 101 01 21 5	отходы цемента в кусковой форме	5	9	0	0	0	0
233	8 22 301 01 21 5	лом железобетонных изделий, отходы железобетона в кусковой форме	5	0	0	23	0	0
234	8 90 000 01 72 4	отходы (мусор) от строительных и ремонтных работ	4	0	73	232	0	0
235	8 90 011 11 72 5	мусор от строительных и ремонтных работ, содержащий материалы, изделия, отходы которых отнесены к V классу опасности	5	0	95	288	0	0
236	8 91 110 02 52 4	инструменты лакокрасочные (кисти, валики), загрязненные лакокрасочными материалами (в количестве менее 5%)	4	0	0	0	0	0
237	8 92 011 01 60 4	обтирочный материал, загрязненный лакокрасочными материалами на основе алкидных смол	4	0	0	0	0	0
238	8 92 110 02 60 4	обтирочный материал, загрязненный лакокрасочными материалами (в количестве менее 5%)	4	0	0	0	0	0
239	9 11 100 02 31 4	воды подсланевые и/или льяльные с содержанием нефти и нефтепродуктов менее 15%	4	0	8	0	0	0
240	9 11 200 02 39 3	шлак очистки емкостей и трубопроводов от нефти и нефтепродуктов	3	2	40	0	0	0
241	9 12 181 01 21 5	лом шамотного кирпича незагрязненный	5	0	0	0	0	0
242	9 18 611 02 52 4	фильтры воздушные электрогенераторных установок отработанные (содержание нефтепродуктов менее 15%)	4	0	0	0	0	0
243	9 18 612 01 52 3	фильтры очистки масла электрогенераторных установок отработанные (содержание нефтепродуктов 15% и более)	3	0	0	0	0	0
244	9 18 612 02 52 4	фильтры очистки масла электрогенераторных установок отработанные (содержание нефтепродуктов менее 15%)	4	0	0	0	0	0
245	9 18 613 01 52 3	фильтры очистки топлива электрогенераторных установок отработанные (содержание нефтепродуктов 15% и более)	3	0	0	0	0	0
246	9 18 905 11 52 4	фильтры воздушные дизельных двигателей отработанные	4	0	0	0	0	0
247	9 18 905 31 52 3	фильтры очистки топлива дизельных двигателей отработанные	3	0	0	0	0	0
248	9 19 100 01 20 5	остатки и огарки стальных сварочных электродов	5	4	4	0	0	0
249	9 19 100 02 20 4	шлак сварочный	4	1	2	0	0	0
250	9 19 201 01 39 3	песок, загрязненный нефтью или нефтепродуктами (содержание нефти или нефтепродуктов 15% и более)	3	0	0	0	0	0
251	9 19 201 02 39 4	песок, загрязненный нефтью или нефтепродуктами (содержание нефти или нефтепродуктов менее 15%)	4	0	6	0	0	0
252	9 19 202 01 60 3	сальниковая набивка асбесто-графитовая промасленная (содержание масла 15% и более)	3	0	0	0	0	0
253	9 19 202 02 60 4	сальниковая набивка асбесто-графитовая промасленная (содержание масла менее 15%)	4	1	1	1	0	0
254	9 19 203 02 60 4	пенька промасленная (содержание масла менее 15%)	4	0	0	0	0	0
255	9 19 204 01 60 3	обтирочный материал, загрязненный нефтью или нефтепродуктами (содержание нефти или нефтепродуктов 15% и более)	3	4	1	0	0	0
256	9 19 204 01 60 3	обтирочный материал, загрязненный нефтью или нефтепродуктами (содержание нефти или нефтепродуктов 15% и более)	3	0	0	0		0
257	9 19 204 02 60 4	обтирочный материал, загрязненный нефтью или нефтепродуктами (содержание нефти или нефтепродуктов менее 15%)	4	5	20	2	0	0



№ строки	Поступление отходов с собственных объектов		Образование после обработки других видов отходов за отчетный год	Обработано отходов	Утилизировано отходов			Обезврежено отходов	Передача ТКО региональному оператору
	всего	из других субъектов РФ			всего	из них для повторного применения (рециклинг)	предварительно прошедших обработку		
230	0	0	0	0	0	0	0	0	0
231	0	0	0	0	0	0	0	0	0
232	0	0	0	0	0	0	0	0	0
233	0	0	0	0	0	0	0	0	0
234	6	6	0	0	0	0	0	234	0
235	0	0	0	0	0	0	0	288	0
236	0	0	0	0	0	0	0	0	0
237	0	0	0	0	0	0	0	0	0
238	0	0	0	0	0	0	0	0	0
239	0	0	0	0	0	0	0	0	0
240	0	0	0	0	0	0	0	29	0
241	0	0	0	0	0	0	0	0	0
242	0	0	0	0	0	0	0	0	0
243	0	0	0	0	0	0	0	0	0
244	0	0	0	0	0	0	0	0	0
245	0	0	0	0	0	0	0	0	0
246	0	0	0	0	0	0	0	0	0
247	0	0	0	0	0	0	0	0	0
248	0	0	0	0	0	0	0	0	0
249	0	0	0	0	0	0	0	0	0
250	0	0	0	0	0	0	0	0	0
251	0	0	0	0	0	0	0	0	0
252	0	0	0	0	0	0	0	0	0
253	0	0	0	0	0	0	0	0	0
254	0	0	0	0	0	0	0	0	0
255	0	0	0	0	0	0	0	0	0
256				0	0	0	0	0	0
257	2	2	0	0	0	0	0	9	0

№ строки	Передача отходов (за исключением ТКО) другим хозяйствующим субъектам								
	для обработки		для утилизации		для обезвреживания		для хранения		для захоронения
	всего	из них в другие субъекты РФ	всего	из них в другие субъекты РФ	всего	из них в другие субъекты РФ	всего	из них в другие субъекты РФ	всего
230	0	0	0	0	0	0	0	0	0
231	0	0	0	0	1	1	0	0	296
232	0	0	9	9	0	0	0	0	0
233	0	0	0	0	0	0	0	0	0
234	0	0	0	0	46	33	0	0	0
235	0	0	0	0	95	0	0	0	0
236	0	0	0	0	0	0	0	0	0
237	0	0	0	0	0	0	0	0	0
238	0	0	0	0	0	0	0	0	0
239	0	0	6	6	2	0	0	0	0
240	0	0	1	0	10	10	0	0	0
241	0	0	0	0	0	0	0	0	0
242	0	0	0	0	0	0	0	0	0
243	0	0	0	0	0	0	0	0	0
244	0	0	0	0	0	0	0	0	0
245	0	0	0	0	0	0	0	0	0
246	0	0	0	0	0	0	0	0	0
247	0	0	0	0	0	0	0	0	0
248	0	0	2	1	1	1	0	0	0
249	0	0	0	0	1	1	0	0	0
250	0	0	0	0	0	0	0	0	0
251	0	0	0	0	0	0	0	0	0
252	0	0	0	0	0	0	0	0	0
253	0	0	0	0	4	4	0	0	0
254	0	0	0	0	0	0	0	0	0
255	0	0	0	0	1	1	0	0	0
256	0		0		0		0		0
257	0	0	4	0	7	6	0	0	1

№ строки	Передача отходов (кроме ТКО) на собственные объекты		Размещение отходов на эксплуатируемых объектах		Наличие отходов на конец отчетного года	Количество уникальных ИНН	Количество отчетов	
	из них в другие субъекты РФ	всего	из них в другие субъекты РФ	хранение				захоронение
230	0	0	0	0	1 078	0	1	1
231	0	0	0	0	2 452	0	8	10
232	0	0	0	0	0	0	2	2
233	0	0	0	0	23	0	1	1
234	0	6	6	0	25	0	8	11
235	0	0	0	0	0	0	2	2
236	0	0	0	0	0	0	2	2
237	0	0	0	0	0	0	1	1
238	0	0	0	0	0	0	1	6
239	0	0	0	0	0	0	3	3
240	0	0	0	0	0	2	10	16
241	0	0	0	0	0	0	1	1
242	0	0	0	0	0	0	1	1
243	0	0	0	0	0	0	1	1
244	0	0	0	0	0	0	1	1
245	0	0	0	0	0	0	1	1
246	0	0	0	0	0	0	1	1
247	0	0	0	0	0	0	1	1
248	0	0	0	0	3	3	22	37
249	0	0	0	0	1	0	10	17
250	0	0	0	0	0	0	3	6
251	0	0	0	0	6	0	4	11
252	0	0	0	0	0	0	1	1
253	0	0	0	0	0	0	4	6
254	0	0	0	0	0	0	1	1
255	0	0	0	0	0	4	12	19
256				0	0	0	1	1
257	0	2	2	0	6	1	24	40

№ строки	Код ФККО	Вид отходов	Класс опасности	Наличие отходов на начало отчетного года	Образование отходов за отчетный год	Поступление отходов из других хозяйствующих субъектов		
						всего	из других субъектов РФ	по импорту из других государств
258	9 19 205 01 39 3	опилки и стружка древесные, загрязненные нефтью или нефтепродуктами (содержание нефти или нефтепродуктов 15% и более)	3	0	1	0	0	0
259	9 19 205 02 39 4	опилки и стружка древесные, загрязненные нефтью или нефтепродуктами (содержание нефти или нефтепродуктов менее 15%)	4	0	1	0	0	0
260	9 20 110 01 53 2	аккумуляторы свинцовые отработанные неповрежденные, с электролитом	2	19	40	3	0	0
261	9 20 110 02 52 3	аккумуляторы свинцовые отработанные в сборе, без электролита	3	40	5	0	0	0
262	9 20 120 02 52 3	аккумуляторы никель-кадмиевые отработанные в сборе, без электролита	3	0	0	0	0	0
263	9 20 210 01 10 2	кислота аккумуляторная серная отработанная	2	0	0	0	0	0
264	9 20 310 01 52 5	тормозные колодки отработанные без накладок асбестовых	5	0	7	0	0	0
265	9 20 310 02 52 4	тормозные колодки отработанные с остатками накладок асбестовых	4	0	0	0	0	0
266	9 21 110 01 50 4	шины пневматические автомобильные отработанные	4	21	16	0	0	0
267	9 21 120 01 50 4	камеры пневматических шин автомобильных отработанные	4	1	0	0	0	0
268	9 21 130 01 50 4	покрышки пневматических шин с тканевым кордом отработанные	4	78	49	2	0	0
269	9 21 130 02 50 4	покрышки пневматических шин с металлическим кордом отработанные	4	266	412	1	0	0
270	9 21 210 01 31 3	отходы антифризов на основе этиленгликоля	3	4	16	0	0	0
271	9 21 301 01 52 4	фильтры воздушные автотранспортных средств отработанные	4	8	18	0	0	0
272	9 21 302 01 52 3	фильтры очистки масла автотранспортных средств отработанные	3	5	8	0	0	0
273	9 21 303 01 52 3	фильтры очистки топлива автотранспортных средств отработанные	3	8	6	0	0	0
274	9 24 401 01 52 4	фильтры воздушные водного транспорта (судов) отработанные	4	0	0	0		0
275	9 24 402 01 52 3	фильтры очистки масла водного транспорта (судов) отработанные	3	0	0	0		0
276	9 24 403 01 52 3	фильтры очистки топлива водного транспорта (судов) отработанные	3	0	0	0		0
277	9 27 499 12 52 4	отработанные фильтры горнодобывающего оборудования, горной техники, погрузочно-доставочных и транспортных машин, со слитыми нефтепродуктами	4	1	1	0	0	0
278	9 31 100 01 39 3	грунт, загрязненный нефтью или нефтепродуктами (содержание нефти или нефтепродуктов 15% и более)	3	0	12	0	0	0
279	9 31 100 03 39 4	грунт, загрязненный нефтью или нефтепродуктами (содержание нефти или нефтепродуктов менее 15%)	4	10	0	0	0	0
280	9 41 515 11 10 2	отходы изоамилового спирта при технических испытаниях и измерениях	2	0	0	0	0	0
281	9 55 251 11 52 4	отбойные причальные приспособления (кранцы швартовые и судовые) резинотканевые, утратившие потребительские свойства	4	0	0	0	0	0

№ строки	Поступление отходов с собственных объектов		Образование после обработки других видов отходов за отчетный год	Обработано отходов	Утилизировано отходов			Обезврежено отходов	Передача ТКО региональному оператору
	всего	из других субъектов РФ			всего	из них для повторного применения (рециклинг)	предварительно прошедших обработку		
258	0	0	0	0	0	0	0	1	0
259	0	0	0	0	0	0	0	0	0
260	0	0	0	0	0	0	0	0	0
261	0	0	0	0	0	0	0	0	0
262	0	0	0	0	0	0	0	0	0
263	0	0	0	0	0	0	0	0	0
264	2	2	0	0	0	0	0	0	0
265	0	0	0	0	0	0	0	0	0
266	0	0	0	0	0	0	0	0	0
267	0	0	0	0	0	0	0	0	0
268	0	0	0	0	0	0	0	0	0
269	0	0	0	0	0	0	0	55	0
270	0	0	0	0	0	0	0	0	0
271	4	0	0	0	0	0	0	15	0
272	1	1	0	0	0	0	0	4	0
273	0	0	0	0	0	0	0	2	0
274				0	0	0	0	0	0
275				0	0	0	0	0	0
276				0	0	0	0	0	0
277	0	0	0	0	0	0	0	0	0
278	9	9	0	0	0	0	0	12	0
279	0	0	0	0	0	0	0	0	0
280	0	0	0	0	0	0	0	0	0
281	0	0	0	0	0	0	0	0	0

№ строки	Передача отходов (за исключением ТКО) другим хозяйствующим субъектам								
	для обработки		для утилизации		для обезвреживания		для хранения		для захоронения
	всего	из них в другие субъекты РФ	всего	из них в другие субъекты РФ	всего	из них в другие субъекты РФ	всего	из них в другие субъекты РФ	всего
258	0	0	0	0	0	0	0	0	0
259	0	0	0	0	0	0	0	0	0
260	0	0	30	29	5	3	0	0	0
261	0	0	1	1	1	0	0	0	0
262	0	0	0	0	0	0	0	0	0
263	0	0	0	0	0	0	0	0	0
264	0	0	0	0	0	0	0	0	0
265	0	0	0	0	0	0	0	0	0
266	0	0	29	29	1	0	0	0	0
267	0	0	1	1	0	0	0	0	0
268	0	0	45	45	2	2	0	0	0
269	0	0	589	589	0	0	0	0	1
270	0	0	1	1	5	5	0	0	0
271	0	0	0	0	1	1	0	0	0
272	0	0	0	0	2	2	0	0	0
273	0	0	0	0	1	1	0	0	0
274	0		0		0		0		0
275	0		0		0		0		0
276	0		0		0		0		0
277	0	0	0	0	0	0	0	0	0
278	0	0	0	0	0	0	0	0	0
279	0	0	0	0	0	0	0	0	0
280	0	0	0	0	0	0	0	0	0
281	0	0	0	0	0	0	0	0	0

№ строки	Передача отходов (кроме ТКО) на собственные объекты		Размещение отходов на эксплуатируемых объектах		Наличие отходов на конец отчетного года	Количество уникальных ИНН	Количество отчетов	
	из них в другие субъекты РФ	всего	из них в другие субъекты РФ	хранение				захоронение
258	0	0	0	0	0	3	5	
259	0	0	0	0	0	5	5	
260	0	0	0	2	0	26	37	59
261	0	0	0	3	0	42	9	12
262	0	0	0	0	0	0	1	1
263	0	0	0	0	0	0	3	3
264	0	2	2	0	7	0	7	12
265	0	0	0	0	0	0	1	1
266	0	0	0	0	0	7	12	15
267	0	0	0	0	0	0	2	5
268	0	0	0	9	0	82	10	16
269	0	0	0	3	0	34	27	41
270	0	0	0	0	0	13	4	9
271	0	4	4	0	2	8	23	40
272	0	1	1	0	2	5	31	51
273	0	0	0	0	3	8	26	42
274				0	0	0	1	1
275				0	0	0	1	1
276				0	0	0	1	1
277	0	0	0	0	0	2	1	1
278	0	9	9	0	0	0	1	4
279	0	0	0	0	0	10	1	1
280	0	0	0	0	0	0	1	1
281	0	0	0	0	0	0	1	1

ПРИЛОЖЕНИЕ 8.3 Исходные данные 2021г.

№ строки	Код ФККО	Вид отходов	Класс опасности	Наличие отходов на начало отчетного года	Образование отходов за отчетный год	Поступление отходов из других хозяйствующих субъектов			Поступление отходов с собственных объектов	
						всего	из других субъектов РФ	по импорту из других государств	всего	из других субъектов РФ
А	Б	В	Г	1	2	3	4	5	6	7
				12857 474	26195 976	6 373	0	0	25 521	380
1	1 11 210 01 23 5	ботва от корнеплодов, другие подобные растительные остатки при выращивании овощей	5	0	1	0	0	0	0	0
2	1 12 110 01 33 4	навоз крупного рогатого скота свежий	4	15	21	0	0	0	0	0
3	1 12 510 01 33 3	навоз свиней свежий	3	0	67	0	0	0	0	0
4	1 12 510 02 29 4	навоз свиней перепревший	4	0	33	0	0	0	0	0
5	1 79 351 11 61 4	отходы сетей и сетепопивочного материала из полиамидного волокна	4	0	0	0	0	0	0	0
6	2 00 110 01 20 5	скальные вскрышные породы силикатные практически неопасные	5	0	575 237	0	0	0	0	0
7	2 00 110 03 20 5	скальные вскрышные породы кремнистые практически неопасные	5	4938 644	12524 609	0	0	0	0	0
8	2 00 110 99 20 5	скальные вскрышные породы в смеси практически неопасные	5	180	3757 312	0	0	0	0	0
9	2 00 120 01 40 5	гравийно-галечные вскрышные породы практически неопасные	5	0	160 311	0	0	0	0	0
10	2 00 120 02 40 5	песчаные вскрышные породы практически неопасные	5	0	391 000	0	0	0	0	0
11	2 00 130 01 39 5	глинистые вскрышные породы практически неопасные	5	0	96 967	0	0	0	0	0
12	2 00 130 02 39 5	суглинистые вскрышные породы практически неопасные	5	0	426 236	0	0	0	0	0
13	2 11 111 11 20 5	вскрышная порода при добыче угля открытым способом	5	4608 200	5907 000	0	0	0	0	0
14	2 11 289 21 39 4	осадок (ил) биологической очистки хозяйственно-бытовых и смешанных сточных вод при добыче угля	4	0	0	0	0	0	0	0
15	2 22 411 01 39 5	отходы (хвосты) цианирования руд серебряных и золотосодержащих	5	0	200 590	0	0	0	0	0
16	2 22 411 02 20 5	отходы (хвосты) цианирования руд серебряных и золотосодержащих обезвоженные	5	116 113	696 787	0	0	0	0	0
17	2 22 411 08 39 5	отходы (хвосты) флотации руд серебряных и золотосодержащих	5	0	677 957	0	0	0	0	0
18	2 22 411 81 39 5	отходы (осадок) механической очистки дождевых, талых и дренажных вод при добыче руд серебряных и золотосодержащих	5	0	0	0	0	0	0	0
19	2 22 412 11 40 5	отходы промывки песков золотосодержащих	5	0	144 026	0	0	0	0	0
20	2 90 101 12 39 5	шламы буровые при бурении, связанном с геолого-разведочными работами в области изучения недр, практически неопасные	5	0	49	0	0	0	0	0
21	2 99 101 01 20 5	скальные породы силикатные при проходке подземных горных выработок, не содержащие полезные ископаемые	5	1277 047	0	0	0	0	0	0
22	2 99 101 99 20 5	скальные породы в смеси при проходке подземных горных выработок, не содержащие полезные ископаемые	5	0	559 278	0	0	0	0	0
23	3 01 129 21 20 5	отходы мясной и/или рыбной продукции при очистке термокамеры для копчения	5	0	3	0	0	0	0	0
24	3 01 159 61 52 5	отходы тары бумажной и полимерной в смеси при фасовке молочной продукции	5	0	33	0	0	0	0	0
25	3 03 111 01 23 5	обрезки и обрывки хлопчатобумажных тканей	5	0	2	0	0	0	0	0
26	3 03 111 09 23 5	обрезки и обрывки смешанных тканей	5	0	1	0	0	0	0	0



№ строки	Образование после обработки других видов отходов за отчетный год	Обработано отходов	Утилизировано отходов			Обезврежено отходов	Передача ТКО региональному оператору
			всего	из них			
				для повторного применения (рециклинг)	предварительно прошедших обработку		
А	8	9	10	11	12	13	14
	10	10	18252 390	17721 750	0	1 460	3 535
1	0	0	0	0	0	1	0
2	0	0	0	0	0	36	0
3	0	0	67	67	0	0	0
4	0	0	33	33	0	0	0
5	0	0	0	0	0	0	0
6	0	0	575 237	575 237	0	0	0
7	0	0	11688 246	11688 246	0	0	0
8	0	0	2170 288	2170 288	0	0	0
9	0	0	55 000	54 999	0	0	0
10	0	0	391 000	391 000	0	0	0
11	0	0	0	0	0	0	0
12	0	0	0	0	0	0	0
13	0	0	2361 400	2361 400	0	0	0
14	0	0	0	0	0	0	0
15	0	0	0	0	0	0	0
16	0	0	0	0	0	0	0
17	0	0	0	0	0	0	0
18	0	0	0	0	0	0	0
19	0	0	0	0	0	0	0
20	0	0	49	49	0	0	0
21	0	0	479 000	479 000	0	0	0
22	0	0	528 933	0	0	0	0
23	0	0	0	0	0	0	3
24	0	0	0	0	0	0	33
25	0	0	0	0	0	0	2
26	0	0	0	0	0	0	0

№ строки	Передача отходов (за исключением ТКО) другим хозяйствующим субъектам										Передача отходов (кроме ТКО) на собственные объекты		Размещение отходов на эксплуатируемых объектах		Наличие отходов на конец отчетного года	Количество уникальных ИНН	Количество отчетов
	для обработки		для утилизации		для хранения		для захоронения		на собственные объекты	на другие субъекты РФ	хранение	захоронение					
	всего	из них в другие субъекты РФ	всего	из них в другие субъекты РФ	всего	из них в другие субъекты РФ	всего	из них в другие субъекты РФ									
А	15	16	17	18	19	20	21	22	23	24	25	26	27	28	29		
	680	0	1 461	1 347	265	143	498	6	16 389	4	416	380	273 009	8848 227	11960 022		
1	0	0	0	0	0	0	0	0	0	0	0	0	0	0	0	1	1
2	0	0	0	0	0	0	0	0	0	0	0	0	0	0	0	1	1
3	0	0	0	0	0	0	0	0	0	0	0	0	0	0	0	1	1
4	0	0	0	0	0	0	0	0	0	0	0	0	0	0	0	1	1
5	0	0	0	0	0	0	0	0	0	0	0	0	0	0	0	1	1
6	0	0	0	0	0	0	0	0	0	0	0	0	0	0	0	2	2
7	0	0	0	0	0	0	0	0	0	0	0	0	63 283	0	5775 007	2	2
8	0	0	0	0	0	0	0	0	0	0	0	0	0	1587 024	180	2	2
9	0	0	0	0	0	0	0	0	0	0	0	0	0	105 311	0	3	3
10	0	0	0	0	0	0	0	0	0	0	0	0	0	0	0	1	1
11	0	0	0	0	0	0	0	0	0	0	0	0	0	96 967	0	1	1
12	0	0	0	0	0	0	0	0	0	0	0	0	0	426 236	0	2	2
13	0	0	0	0	0	0	0	0	0	0	0	0	0	5153 800	3000 000	1	1
14	0	0	0	0	0	0	0	0	0	0	0	0	0	0	0	1	1
15	0	0	0	0	0	0	0	0	0	0	0	0	0	200 590	0	3	3
16	0	0	0	0	0	0	0	0	0	0	0	0	182 328	393 962	418 938	2	2
17	0	0	0	0	0	0	0	0	0	0	0	0	0	677 957	0	1	1
18	0	0	0	0	0	0	0	0	0	0	0	0	0	0	0	1	1
19	0	0	0	0	0	0	0	0	0	0	0	0	0	144 026	0	2	2
20	0	0	0	0	0	0	0	0	0	0	0	0	0	0	0	1	1
21	0	0	0	0	0	0	0	0	0	0	0	0	0	0	798 047	1	1
22	0	0	0	0	0	0	0	0	0	0	0	0	0	30 345	0	1	1
23	0	0	0	0	0	0	0	0	0	0	0	0	0	0	0	1	1
24	0	0	0	0	0	0	0	0	0	0	0	0	0	0	0	1	1
25	0	0	0	0	0	0	0	0	0	0	0	0	0	0	0	1	1
26	0	0	0	0	0	0	0	0	0	0	0	0	0	1	0	1	1

№ строки	Код ФККО	Вид отходов	Класс опасности	Наличие отходов на начало отчетного года	Образование отходов за отчетный год	Поступление отходов из других хозяйствующих субъектов			Поступление отходов с собственных объектов	
						всего	из других субъектов РФ	по импорту из других государств	всего	из других субъектов РФ
27	3 05 220 04 21 5	обрезь натуральной чистой древесины	5	0	23	0	0	0	3	3
28	3 05 230 01 43 5	опилки натуральной чистой древесины	5	0	35	0	0	0	0	0
29	3 05 291 11 20 5	опилки и стружка натуральной чистой древесины несортированные	5	0	16	0	0	0	2	2
30	3 05 291 91 20 5	прочие несортированные древесные отходы из натуральной чистой древесины	5	0	8	0	0	0	0	0
31	3 06 121 12 29 5	срыв бумаги	5	0	0	0	0	0	0	0
32	3 08 110 01 42 4	пыль угольная газоочистки при измельчении углей	4	5	0	5	0	0	0	0
33	3 13 121 02 49 4	отходы зачистки оборудования производства ацетилена	4	0	0	0	0	0	0	0
34	3 31 151 02 20 5	обрезки вулканизированной резины	5	0	0	0	0	0	0	0
35	3 35 792 11 20 4	отходы разнородных пластмасс в смеси	4	0	0	0	0	0	0	0
36	3 42 410 01 21 5	отходы керамзита в кусковой форме	5	0	0	0	0	0	0	0
37	3 46 200 01 20 5	бой бетонных изделий	5	0	11	0	0	0	0	0
38	3 46 200 02 20 5	бой железобетонных изделий	5	0	0	0	0	0	0	0
39	3 61 211 01 31 3	смазочно-охлаждающие масла, отработанные при металлообработке	3	0	0	0	0	0	0	0
40	3 61 212 02 22 5	стружка стальная незагрязненная	5	0	4	0	0	0	0	0
41	3 61 212 03 22 5	стружка черных металлов несортированная незагрязненная	5	67	8	1	0	0	0	0
42	3 61 212 05 22 5	стружка бронзы незагрязненная	5	1	0	0	0	0	0	0
43	3 61 212 06 22 5	стружка латуни незагрязненная	5	0	0	0	0	0	0	0
44	3 61 213 01 43 5	опилки чугунные незагрязненные	5	0	0	0	0	0	0	0
45	3 61 221 01 42 4	пыль (порошок) от шлифования черных металлов с содержанием металла 50% и более	4	0	0	0	0	0	0	0
46	3 61 221 02 42 4	пыль (порошок) абразивные от шлифования черных металлов с содержанием металла менее 50%	4	0	1	0	0	0	0	0
47	3 61 222 01 31 3	эмульсии и эмульсионные смеси для шлифовки металлов отработанные, содержащие масла или нефтепродукты в количестве 15% и более	3	1	0	0	0	0	0	0
48	3 61 401 01 20 4	окалина при термической резке черных металлов	4	0	0	0	0	0	0	0
49	4 02 110 01 62 4	спецодежда из хлопчатобумажного и смешанных волокон, утратившая потребительские свойства, незагрязненная	4	0	1	0	0	0	0	0
50	4 02 121 11 60 4	спецодежда из брезентовых хлопчатобумажных огнезащитных тканей, утратившая потребительские свойства, незагрязненная	4	0	0	0	0	0	0	0
51	4 02 131 01 62 5	спецодежда из натуральных волокон, утратившая потребительские свойства, пригодная для изготовления ветоши	5	0	1	0	0	0	0	0
52	4 02 140 01 62 4	спецодежда из синтетических и искусственных волокон, утратившая потребительские свойства, незагрязненная	4	0	0	0	0	0	0	0
53	4 02 191 06 72 4	обувь валяная специальная, утратившая потребительские свойства, незагрязненная	4	0	0	0	0	0	0	0
54	4 02 312 01 62 4	спецодежда из натуральных, синтетических, искусственных и шерстяных волокон, загрязненная нефтепродуктами (содержание нефтепродуктов менее 15%)	4	0	3	0	0	0	0	0

№ строки	Образование после обработки других видов отходов за отчетный год	Обработано отходов	Утилизировано отходов			Обезврежено отходов	Передача ТКО региональному оператору
			всего	из них			
				для повторного применения (рециклинг)	предварительно прошедших обработку		
27	0	0	0	0	0	0	0
28	0	0	35	35	0	0	0
29	0	0	1	1	0	0	0
30	0	0	6	0	0	2	0
31	0	0	0	0	0	0	0
32	0	0	0	0	0	0	0
33	0	0	0	0	0	0	0
34	0	0	0	0	0	0	0
35	0	0	0	0	0	0	0
36	0	0	0	0	0	0	0
37	0	0	0	0	0	0	0
38	0	0	0	0	0	0	0
39	0	0	0	0	0	0	0
40	0	0	0	0	0	0	0
41	0	0	0	0	0	0	0
42	0	0	0	0	0	0	0
43	0	0	0	0	0	0	0
44	0	0	0	0	0	0	0
45	0	0	0	0	0	0	0
46	0	0	0	0	0	0	0
47	0	0	0	0	0	0	0
48	0	0	0	0	0	0	0
49	0	0	0	0	0	0	0
50	0	0	0	0	0	0	0
51	0	0	0	0	0	0	0
52	0	0	0	0	0	0	0
53	0	0	0	0	0	0	0
54	0	0	0	0	0	3	0

№ строки	Передача отходов (за исключением ТКО) другим хозяйствующим субъектам										Передача отходов (кроме ТКО) на собственные объекты		Размещение отходов на эксплуатируемых объектах		Наличие отходов на конец отчетного года	Количество уникальных ИНН	Количество отчетов	
	для обработки		для утилизации		для		для хранения		для захоронения		всего	из них в другие субъекты РФ	хранение	захоронение				
всего	из них в другие субъекты РФ	всего	из них в другие субъекты РФ	всего	из них в другие субъекты РФ	всего	из них в другие субъекты РФ	всего	из них в другие субъекты РФ	всего					из них в другие субъекты РФ	всего	из них в другие субъекты РФ	
27	0	0	0	0	0	0	0	0	0	0	0	3	3	0	23	0	3	4
28	0	0	0	0	0	0	0	0	0	0	0	0	0	0	0	0	1	1
29	0	0	0	0	0	0	0	0	0	0	0	2	2	1	15	1	10	15
30	0	0	0	0	0	0	0	0	0	0	0	0	0	0	0	0	4	4
31	0	0	0	0	0	0	0	0	0	0	0	0	0	0	0	0	1	8
32	0	0	0	0	0	0	5	0	0	0	0	0	0	0	0	5	2	2
33	0	0	0	0	0	0	0	0	0	0	0	0	0	0	0	0	1	1
34	0	0	0	0	0	0	0	0	0	0	0	0	0	0	0	0	1	1
35	0	0	0	0	0	0	0	0	0	0	0	0	0	0	0	0	1	1
36	0	0	0	0	0	0	0	0	0	0	0	0	0	0	0	0	1	1
37	0	0	0	0	0	0	0	0	0	0	0	0	0	0	11	0	1	1
38	0	0	0	0	0	0	0	0	0	0	0	0	0	0	0	0	2	2
39	0	0	0	0	0	0	0	0	0	0	0	0	0	0	0	0	1	1
40	0	0	4	4	0	0	0	0	0	0	0	0	0	0	0	0	3	4
41	1	0	0	0	0	0	0	0	0	0	0	0	0	9	0	74	10	15
42	0	0	0	0	0	0	0	0	0	0	0	0	0	0	0	1	2	2
43	0	0	0	0	0	0	0	0	0	0	0	0	0	0	0	0	2	2
44	0	0	0	0	0	0	0	0	0	0	0	0	0	0	0	0	1	1
45	0	0	0	0	0	0	0	0	0	0	0	0	0	0	0	0	1	1
46	0	0	0	0	0	0	0	0	0	0	0	0	0	0	1	0	2	5
47	0	0	0	0	0	0	0	0	0	0	0	0	0	0	0	1	1	1
48	0	0	0	0	0	0	0	0	0	0	0	0	0	0	0	0	1	1
49	0	0	0	0	0	0	0	0	0	0	0	0	0	0	1	0	9	17
50	0	0	0	0	0	0	0	0	0	0	0	0	0	0	0	0	1	1
51	0	0	0	0	0	0	0	0	0	0	0	0	0	1	0	1	1	1
52	0	0	0	0	0	0	0	0	0	0	0	0	0	0	0	0	1	1
53	0	0	0	0	0	0	0	0	0	0	0	0	0	0	0	0	1	1
54	0	0	0	0	0	0	0	0	0	0	0	0	0	0	0	0	4	6

№ строки	Код ФККО	Вид отходов	Класс опасности	Наличие отходов на начало отчетного года	Образование отходов за отчетный год	Поступление отходов из других хозяйствующих субъектов			Поступление отходов с собственных объектов	
						всего	из других субъектов РФ	по импорту из других государств	всего	из других субъектов РФ
55	4 03 101 00 52 4	обувь кожаная рабочая, утратившая потребительские свойства	4	0	3	0	0	0	0	0
56	4 04 140 00 51 5	тара деревянная, утратившая потребительские свойства, незагрязненная	5	0	137	1	0	0	0	0
57	4 05 122 01 60 5	использованные книги, журналы, брошюры, проспекты, каталоги	5	0	0	4	0	0	0	0
58	4 05 122 02 60 5	отходы бумаги и картона от канцелярской деятельности и делопроизводства	5	0	43	46	0	0	0	0
59	4 05 182 01 60 5	отходы упаковочной бумаги незагрязненные	5	0	13	8	0	0	0	0
60	4 05 183 01 60 5	отходы упаковочного картона незагрязненные	5	0	10	373	0	0	0	0
61	4 05 184 01 60 5	отходы упаковочного гофрокартона незагрязненные	5	0	2	0	0	0	0	0
62	4 05 510 01 29 4	отходы от резки денежных знаков (банкнот)	4	0	0	0	0	0	0	0
63	4 05 811 01 60 5	отходы упаковочных материалов из бумаги и картона несортированные незагрязненные	5	0	4	0	0	0	0	0
64	4 05 913 01 60 5	отходы упаковочных материалов из бумаги и картона, загрязненные пищевыми продуктами	5	0	0	0	0	0	0	0
65	4 05 919 81 60 4	отходы упаковки из бумаги и картона, загрязненной взрывчатыми веществами	4	0	6	0	0	0	0	0
66	4 06 110 01 31 3	отходы минеральных масел моторных	3	937	227	3	0	0	0	0
67	4 06 120 01 31 3	отходы минеральных масел гидравлических, не содержащих галогены	3	17	151	0	0	0	0	0
68	4 06 130 01 31 3	отходы минеральных масел промышленных	3	6	8	0	0	0	0	0
69	4 06 140 01 31 3	отходы минеральных масел трансформаторных, не содержащих галогены	3	4	3	4	0	0	0	0
70	4 06 150 01 31 3	отходы минеральных масел трансмиссионных	3	15	149	1	0	0	0	0
71	4 06 166 01 31 3	отходы минеральных масел компрессорных	3	0	2	0	0	0	0	0
72	4 06 170 01 31 3	отходы минеральных масел турбинных	3	8	6	5	0	0	0	0
73	4 06 190 01 31 3	отходы прочих минеральных масел	3	0	1	0	0	0	0	0
74	4 06 312 11 32 3	нефтяные промывочные жидкости на основе керосина отработанные	3	1	0	0	0	0	0	0
75	4 06 350 01 31 3	всплывшие нефтепродукты из нефтеловушек и аналогичных сооружений	3	1	5	0	0	0	0	0
76	4 06 910 01 10 3	остатки дизельного топлива, утратившего потребительские свойства	3	123	0	0	0	0	0	0
77	4 06 910 02 31 3	остатки керосина авиационного, утратившего потребительские свойства	3	0	0	0	0	0	0	0
78	4 13 100 01 31 3	отходы синтетических и полусинтетических масел моторных	3	1	3	0	0	0	0	0
79	4 13 200 01 31 3	отходы синтетических и полусинтетических масел промышленных	3	0	1	0	0	0	0	0
80	4 13 500 01 31 3	отходы прочих синтетических масел	3	0	0	0	0	0	0	0
81	4 14 121 21 32 3	отходы растворителей на основе бензина, загрязненные лакокрасочными материалами	3	0	0	0	0	0	0	0
82	4 31 110 02 51 5	шланги и рукава из вулканизированной резины, утратившие потребительские свойства, незагрязненные	5	0	0	0	0	0	0	0

№ строки	Образование после обработки других видов отходов за отчетный год	Обработано отходов	Утилизировано отходов			Обезврежено отходов	Передача ТКО региональному оператору
			всего	из них			
				для повторного применения (рециклинг)	предварительно прошедших обработку		
55	0	0	0	0	0	2	0
56	0	0	10	5	0	17	0
57	0	0	0	0	0	4	0
58	0	0	0	0	0	58	17
59	0	0	0	0	0	13	0
60	0	0	0	0	0	380	1
61	0	0	0	0	0	0	0
62	0	0	0	0	0	0	0
63	0	0	3	0	0	0	0
64	0	0	0	0	0	0	0
65	0	0	0	0	0	6	0
66	0	0	20	1	0	39	0
67	0	0	11	0	0	64	0
68	0	0	2	0	0	4	0
69	0	0	0	0	0	1	0
70	0	0	5	0	0	23	0
71	0	0	0	0	0	1	0
72	0	0	0	0	0	0	0
73	0	0	1	1	0	0	0
74	0	0	0	0	0	0	0
75	0	0	0	0	0	5	0
76	0	0	0	0	0	0	0
77	0	0	0	0	0	0	0
78	0	0	1	1	0	0	0
79	0	0	0	0	0	0	0
80	0	0	0	0	0	0	0
81	0	0	0	0	0	0	0
82	0	0	0	0	0	0	0

№ строки	Передача отходов (за исключением ТКО) другим хозяйствующим субъектам										Передача отходов (кроме ТКО) на собственные объекты		Размещение отходов на эксплуатируемых объектах		Наличие отходов на конец отчетного года	Количество уникальных ИНН	Количество отчетов
	для обработки		для утилизации		для хранения		для захоронения		всего	из них в другие субъекты РФ	всего	из них в другие субъекты РФ	хранение	захоронение			
всего	из них в другие субъекты РФ	всего	из них в другие субъекты РФ	всего	из них в другие субъекты РФ	всего	из них в другие субъекты РФ	всего							из них в другие субъекты РФ	всего	из них в другие субъекты РФ
55	0	0	0	0	0	0	0	0	0	0	0	0	0	1	0	11	19
56	0	0	0	0	1	0	0	0	0	0	0	0	0	110	0	9	12
57	0	0	0	0	0	0	0	0	0	0	0	0	0	0	0	1	1
58	0	0	13	0	0	0	0	0	0	0	0	0	0	0	0	21	34
59	0	0	0	0	8	0	0	0	0	0	0	0	0	0	0	7	9
60	0	0	3	0	0	0	0	0	0	0	0	0	0	0	1	8	10
61	0	0	0	0	0	0	2	0	0	0	0	0	0	0	0	2	2
62	0	0	0	0	0	0	0	0	0	0	0	0	0	0	0	1	1
63	0	0	0	0	0	0	0	0	0	0	0	0	0	2	0	2	2
64	0	0	0	0	0	0	0	0	0	0	0	0	0	0	0	1	1
65	0	0	0	0	0	0	0	0	0	0	0	0	0	0	0	1	1
66	0	0	140	139	6	4	1	0	0	0	0	0	11	0	961	43	64
67	0	0	66	66	1	0	0	0	0	0	0	0	0	0	26	24	37
68	0	0	3	3	0	0	0	0	0	0	0	0	0	0	6	8	11
69	0	0	4	4	0	0	0	0	0	0	0	0	0	0	5	6	10
70	0	0	120	119	0	0	0	0	0	0	0	0	0	0	17	27	46
71	0	0	1	1	0	0	0	0	0	0	0	0	0	0	0	5	5
72	0	0	11	11	0	0	0	0	0	0	0	0	0	0	8	3	5
73	0	0	0	0	0	0	0	0	0	0	0	0	0	0	0	2	4
74	0	0	0	0	0	0	0	0	0	0	0	0	0	0	1	1	7
75	0	0	0	0	1	1	0	0	0	0	0	0	0	0	0	5	8
76	0	0	0	0	0	0	0	0	0	0	0	0	0	0	123	2	3
77	0	0	0	0	0	0	0	0	0	0	0	0	0	0	0	1	3
78	0	0	1	1	0	0	0	0	0	0	0	0	0	0	1	11	11
79	0	0	1	1	0	0	0	0	0	0	0	0	0	0	0	1	2
80	0	0	0	0	0	0	0	0	0	0	0	0	0	0	0	1	1
81	0	0	0	0	0	0	0	0	0	0	0	0	0	0	0	1	1
82	0	0	0	0	0	0	0	0	0	0	0	0	0	0	0	2	5



№ строки	Код ФККО	Вид отходов	Класс опасности	Наличие отходов на начало отчетного года	Образование отходов за отчетный год	Поступление отходов из других хозяйствующих субъектов			Поступление отходов с собственных объектов	
						всего	из других субъектов РФ	по импорту из других государств	всего	из других субъектов РФ
83	4 31 120 01 51 5	ленты конвейерные, приводные ремни, утратившие потребительские свойства, незагрязненные	5	0	12	0	0	0	0	0
84	4 31 141 01 20 4	резиновые перчатки, утратившие потребительские свойства, незагрязненные	4	0	0	0	0	0	0	0
85	4 31 141 02 20 4	резиновая обувь отработанная, утратившая потребительские свойства, незагрязненная	4	0	0	0	0	0	0	0
86	4 31 141 11 20 5	резиновые перчатки, утратившие потребительские свойства, незагрязненные практически неопасные	5	0	0	0	0	0	0	0
87	4 31 141 12 20 5	резиновая обувь, утратившая потребительские свойства, незагрязненная практически неопасная	5	0	0	0	0	0	0	0
88	4 31 141 91 52 4	обувь комбинированная из резины, кожи и полимерных материалов специальная, утратившая потребительские свойства, незагрязненная	4	0	0	0	0	0	0	0
89	4 31 199 91 72 5	отходы прочих изделий из вулканизированной резины незагрязненные в смеси	5	0	3	0	0	0	0	0
90	4 31 300 01 52 5	резинометаллические изделия отработанные незагрязненные	5	0	19	0	0	0	6	6
91	4 33 202 02 51 4	отходы резинотехнических изделий, загрязненные нефтепродуктами (содержание нефтепродуктов менее 15%)	4	0	1	0	0	0	0	0
92	4 34 110 02 29 5	отходы пленки полиэтилена и изделий из нее незагрязненные	5	0	4	0	0	0	0	0
93	4 34 110 04 51 5	отходы полиэтиленовой тары незагрязненной	5	0	63	0	0	0	0	0
94	4 34 120 02 29 5	отходы пленки полипропилена и изделий из нее незагрязненные	5	0	43	0	0	0	0	0
95	4 34 120 04 51 5	отходы полипропиленовой тары незагрязненной	5	1	8	0	0	0	0	0
96	4 34 141 01 20 5	отходы пенопласта на основе полистирола незагрязненные	5	0	0	0	0	0	0	0
97	4 34 199 71 52 4	тара из разнородных полимерных материалов, не содержащих галогены, незагрязненная	4	0	0	0	0	0	0	0
98	4 38 111 02 51 4	тара полиэтиленовая, загрязненная лакокрасочными материалами (содержание менее 5%)	4	0	0	0	0	0	0	0
99	4 38 112 31 51 4	тара полиэтиленовая, загрязненная щелочами (содержание менее 5%)	4	0	5	0	0	0	0	0
100	4 38 118 01 51 5	тара полиэтиленовая, загрязненная пищевыми продуктами	5	0	0	0	0	0	0	0
101	4 38 118 02 51 4	упаковка полиэтиленовая, загрязненная пищевыми продуктами	4	0	0	0	0	0	0	0
102	4 38 119 11 51 4	тара полиэтиленовая, загрязненная средствами моющими, чистящими и полирующими	4	0	0	0	0	0	0	0
103	4 38 119 81 51 4	упаковка полиэтиленовая, загрязненная взрывчатыми веществами	4	0	0	0	0	0	0	0
104	4 38 129 81 51 4	отходы упаковки из полипропилена, загрязненной взрывчатыми веществами	4	0	5	0	0	0	0	0
105	4 38 191 92 52 4	упаковка из разнородных полимерных материалов, загрязненная реагентами для водоподготовки	4	0	0	0	0	0	0	0
106	4 38 941 11 52 4	отходы посуды одноразовой из разнородных полимерных материалов, загрязненной пищевыми продуктами	4	0	1	0	0	0	0	0
107	4 42 103 01 49 5	силикагель отработанный при осушке воздуха и газов, не загрязненный опасными веществами	5	0	0	0	0	0	0	0

№ строки	Образование после обработки других видов отходов за отчетный год	Обработано отходов	Утилизировано отходов			Обезврежено отходов	Передача ТКО региональному оператору
			всего	из них			
				для повторного применения (рециклинг)	предварительно прошедших обработку		
83	0	0	0	0	0	1	0
84	0	0	0	0	0	0	0
85	0	0	0	0	0	0	0
86	0	0	0	0	0	0	0
87	0	0	0	0	0	0	0
88	0	0	0	0	0	0	0
89	0	0	0	0	0	3	0
90	0	0	0	0	0	0	0
91	0	0	0	0	0	0	0
92	0	0	0	0	0	0	1
93	0	0	0	0	0	0	1
94	0	0	0	0	0	0	0
95	0	0	0	0	0	0	0
96	0	0	0	0	0	0	0
97	0	0	0	0	0	0	0
98	0	0	0	0	0	0	0
99	0	0	0	0	0	5	0
100	0	0	0	0	0	0	0
101	0	0	0	0	0	0	0
102	0	0	0	0	0	0	0
103	0	0	0	0	0	0	0
104	0	0	0	0	0	5	0
105	0	0	0	0	0	0	0
106	0	0	0	0	0	0	1
107	0	0	0	0	0	0	0

№ строки	Передача отходов (за исключением ТКО) другим хозяйствующим субъектам										Передача отходов (кроме ТКО) на собственные объекты		Размещение отходов на эксплуатируемых объектах		Наличие отходов на конец отчетного года	Количество уникальных ИНН	Количество отчетов
	для обработки		для утилизации		для хранения		для захоронения		всего	из них в другие субъекты РФ	всего	из них в другие субъекты РФ	хранение	захоронение			
всего	из них в другие субъекты РФ	всего	из них в другие субъекты РФ	всего	из них в другие субъекты РФ	всего	из них в другие субъекты РФ	всего							из них в другие субъекты РФ	всего	из них в другие субъекты РФ
83	0	0	0	0	0	0	0	0	0	0	0	0	0	11	0	4	5
84	0	0	0	0	0	0	0	0	0	0	0	0	0	0	0	1	3
85	0	0	0	0	0	0	0	0	0	0	0	0	0	0	0	1	1
86	0	0	0	0	0	0	0	0	0	0	0	0	0	0	0	2	2
87	0	0	0	0	0	0	0	0	0	0	0	0	0	0	0	1	1
88	0	0	0	0	0	0	0	0	0	0	0	0	0	0	0	3	3
89	0	0	0	0	0	0	0	0	0	0	0	0	0	0	0	1	1
90	0	0	0	0	0	0	0	0	0	0	6	6	0	19	0	4	7
91	0	0	0	0	1	0	0	0	0	0	0	0	0	0	0	1	3
92	0	0	4	4	0	0	0	0	0	0	0	0	0	0	0	7	15
93	0	0	50	50	6	6	0	0	0	0	0	0	0	7	4	12	
94	0	0	0	0	13	13	0	0	0	0	0	0	0	30	1	1	
95	0	0	8	8	0	0	0	0	0	0	0	0	0	0	2	3	
96	0	0	0	0	0	0	0	0	0	0	0	0	0	0	1	2	
97	0	0	0	0	0	0	0	0	0	0	0	0	0	0	1	2	
98	0	0	0	0	0	0	0	0	0	0	0	0	0	0	1	1	
99	0	0	0	0	0	0	0	0	0	0	0	0	0	0	2	2	
100	0	0	0	0	0	0	0	0	0	0	0	0	0	0	1	1	
101	0	0	0	0	0	0	0	0	0	0	0	0	0	0	1	1	
102	0	0	0	0	0	0	0	0	0	0	0	0	0	0	1	1	
103	0	0	0	0	0	0	0	0	0	0	0	0	0	0	1	1	
104	0	0	0	0	0	0	0	0	0	0	0	0	0	0	1	1	
105	0	0	0	0	0	0	0	0	0	0	0	0	0	0	1	2	
106	0	0	0	0	0	0	0	0	0	0	0	0	0	0	1	1	
107	0	0	0	0	0	0	0	0	0	0	0	0	0	0	1	1	

№ строки	Код ФККО	Вид отходов	Класс опасности	Наличие отходов на начало отчетного года	Образование отходов за отчетный год	Поступление отходов из других хозяйствующих субъектов			Поступление отходов с собственных объектов	
						всего	из других субъектов РФ	по импорту из других государств	всего	из других субъектов РФ
108	4 42 501 02 29 4	цеолит отработанный, загрязненный нефтью и нефтепродуктами (содержание нефтепродуктов менее 15%)	4	0	0	0	0	0	0	0
109	4 42 504 02 20 4	уголь активированный отработанный, загрязненный нефтепродуктами (содержание нефтепродуктов менее 15%)	4	0	0	0	0	0	0	0
110	4 42 508 12 49 4	сорбент на основе аломосиликата отработанный, загрязненный нефтепродуктами (содержание нефтепродуктов менее 15%)	4	0	10	0	0	0	6	6
111	4 43 101 02 52 4	угольные фильтры отработанные, загрязненные нефтепродуктами (содержание нефтепродуктов менее 15%)	4	1	0	0	0	0	0	0
112	4 43 121 01 52 4	фильтрующие элементы мембранные на основе полимерных мембран, утратившие потребительские свойства	4	0	9	0	0	0	0	0
113	4 43 122 11 52 4	фильтры полипропиленовые, утратившие потребительские свойства, незагрязненные	4	0	0	0	0	0	0	0
114	4 43 220 21 62 5	ткань фильтровальная из полимерных волокон отработанная незагрязненная	5	0	4	0	0	0	0	0
115	4 43 221 01 62 4	ткань фильтровальная из полимерных волокон при очистке воздуха отработанная	4	0	6	0	0	0	0	0
116	4 43 501 01 61 3	нетканые фильтровальные материалы синтетические, загрязненные нефтепродуктами (содержание нефтепродуктов 15% и более)	3	0	2	0	0	0	0	0
117	4 43 611 15 61 4	бон сорбирующий сетчатый из полимерных материалов, загрязненный нефтепродуктами (содержание нефтепродуктов менее 15%)	4	0	0	0	0	0	0	0
118	4 51 101 00 20 5	лом изделий из стекла	5	0	0	0	0	0	0	0
119	4 51 102 02 20 4	тара стеклянная от химических реактивов незагрязненная	4	0	0	0	0	0	0	0
120	4 55 211 11 52 4	отходы прокладочных материалов из асбеста и графита	4	0	0	0	0	0	0	0
121	4 55 700 00 71 4	отходы резиноасбестовых изделий незагрязненные	4	0	0	0	0	0	0	0
122	4 56 100 01 51 5	абразивные круги отработанные, лом отработанных абразивных кругов	5	0	2	0	0	0	0	0
123	4 56 200 52 41 4	отходы абразивных материалов в виде порошка	4	0	0	0	0	0	0	0
124	4 57 119 01 20 4	отходы прочих теплоизоляционных материалов на основе минерального волокна незагрязненные	4	0	1	1	0	0	0	0
125	4 59 110 11 71 5	лом фарфоровых и стеклянных изоляторов в смеси незагрязненный	5	1	0	1	0	0	0	0
126	4 59 110 99 51 5	керамические изделия прочие, утратившие потребительские свойства, незагрязненные	5	0	0	0	0	0	0	0
127	4 61 010 01 20 5	лом и отходы, содержащие незагрязненные черные металлы в виде изделий, кусков, несортированные	5	608	805	3	0	0	0	0
128	4 61 200 01 51 5	лом и отходы стальных изделий незагрязненные	5	96	98	0	0	0	0	0
129	4 61 200 99 20 5	лом и отходы стальные несортированные	5	9	12	0	0	0	0	0
130	4 62 011 11 20 3	лом и отходы, содержащие несортированные цветные металлы, в виде изделий, кусков, с преимущественным содержанием алюминия и меди	3	1	0	0	0	0	0	0

№ строки	Образование после обработки других видов отходов за отчетный год	Обработано отходов	Утилизировано отходов			Обезврежено отходов	Передача ТКО региональному оператору
			всего	из них			
				для повторного применения (рециклинг)	предварительно прошедших обработку		
108	0	0	0	0	0	0	0
109	0	0	0	0	0	0	0
110	0	0	0	0	0	10	0
111	0	0	0	0	0	0	0
112	0	0	0	0	0	0	0
113	0	0	0	0	0	0	0
114	0	0	0	0	0	0	0
115	0	0	0	0	0	0	0
116	0	0	0	0	0	0	0
117	0	0	0	0	0	0	0
118	0	0	0	0	0	0	0
119	0	0	0	0	0	0	0
120	0	0	0	0	0	0	0
121	0	0	0	0	0	0	0
122	0	0	0	0	0	0	0
123	0	0	0	0	0	0	0
124	0	0	0	0	0	0	0
125	0	0	0	0	0	0	0
126	0	0	0	0	0	0	0
127	0	0	40	14	0	0	0
128	0	0	0	0	0	0	0
129	0	0	0	0	0	0	0
130	0	0	0	0	0	0	0

№ строки	Передача отходов (за исключением ТКО) другим хозяйствующим субъектам										Передача отходов (кроме ТКО) на собственные объекты		Размещение отходов на эксплуатируемых объектах		Наличие отходов на конец отчетного года	Количество уникальных ИНН	Количество отчетов	
	для обработки		для утилизации		для		для хранения		для захоронения		всего	из них в другие субъекты РФ	хранение	захоронение				
всего	из них в другие субъекты РФ	всего	из них в другие субъекты РФ	всего	из них в другие субъекты РФ	всего	из них в другие субъекты РФ	всего	из них в другие субъекты РФ	всего					из них в другие субъекты РФ			
108	0	0	0	0	0	0	0	0	0	0	0	0	0	0	0	1	1	
109	0	0	0	0	0	0	0	0	0	0	0	0	0	0	0	2	2	
110	0	0	0	0	0	0	0	0	0	0	0	6	6	0	0	1	3	
111	0	0	0	0	0	0	0	0	0	0	0	0	0	0	1	1	1	
112	0	0	0	0	0	0	0	0	0	0	0	0	0	9	0	1	1	
113	0	0	0	0	0	0	0	0	0	0	0	0	0	0	0	1	1	
114	0	0	4	4	0	0	0	0	0	0	0	0	0	0	0	1	1	
115	0	0	0	0	0	0	0	0	0	0	0	0	0	6	0	3	3	
116	0	0	0	0	2	0	0	0	0	0	0	0	0	0	0	1	3	
117	0	0	0	0	0	0	0	0	0	0	0	0	0	0	0	1	1	
118	0	0	0	0	0	0	0	0	0	0	0	0	0	0	0	2	2	
119	0	0	0	0	0	0	0	0	0	0	0	0	0	0	0	1	1	
120	0	0	0	0	0	0	0	0	0	0	0	0	0	0	0	1	1	
121	0	0	0	0	0	0	0	0	0	0	0	0	0	0	0	4	6	
122	0	0	0	0	0	0	0	0	0	0	0	0	0	1	0	10	20	
123	0	0	0	0	0	0	0	0	0	0	0	0	0	0	0	1	1	
124	0	0	0	0	1	1	0	0	0	0	0	0	0	0	1	2	2	
125	0	0	1	1	0	0	0	0	0	0	0	0	0	0	1	2	4	
126	0	0	0	0	0	0	0	0	0	0	0	0	0	0	0	1	1	
127	2	0	525	501	0	0	111	0	0	0	0	0	0	116	0	738	31	46
128	0	0	84	83	0	0	0	0	0	0	0	0	0	0	0	110	4	8
129	0	0	0	0	9	0	0	0	0	0	0	0	0	0	0	13	2	2
130	0	0	0	0	0	0	0	0	0	0	0	0	0	0	0	1	2	7

№ строки	Код ФККО	Вид отходов	Класс опасности	Наличие отходов на начало отчетного года	Образование отходов за отчетный год	Поступление отходов из других хозяйствующих субъектов			Поступление отходов с собственных объектов	
						всего	из других субъектов РФ	по импорту из других государств	всего	из других субъектов РФ
131	4 62 011 92 20 4	лом и отходы, содержащие несортированные цветные и черные металлы в виде изделий	4	4	1	0	0	0	0	0
132	4 62 100 01 20 5	лом и отходы незагрязненные, содержащие медные сплавы, в виде изделий, кусков, несортированные	5	1	1	0	0	0	0	0
133	4 62 110 99 20 3	лом и отходы меди несортированные незагрязненные	3	3	0	0	0	0	0	0
134	4 62 140 99 20 5	лом и отходы латуни несортированные	5	0	0	0	0	0	0	0
135	4 62 200 02 51 5	лом электротехнических изделий из алюминия (провод, голые жилы кабелей и шнуров, шины распределительных устройств, трансформаторов, выпрямители)	5	0	3	3	0	0	0	0
136	4 62 200 06 20 5	лом и отходы алюминия несортированные	5	9	2	0	0	0	0	0
137	4 68 101 02 20 4	лом и отходы черных металлов, загрязненные нефтепродуктами (содержание нефтепродуктов менее 15%)	4	0	1	0	0	0	0	0
138	4 68 111 02 51 4	тара из черных металлов, загрязненная нефтепродуктами (содержание нефтепродуктов менее 15%)	4	8	3	0	0	0	0	0
139	4 68 112 01 51 3	тара из черных металлов, загрязненная лакокрасочными материалами (содержание 5% и более)	3	0	0	0	0	0	0	0
140	4 68 112 02 51 4	тара из черных металлов, загрязненная лакокрасочными материалами (содержание менее 5%)	4	0	1	0	0	0	0	0
141	4 68 125 11 51 4	отходы подшипников стальных загрязненных	4	0	0	0	0	0	0	0
142	4 71 101 01 52 1	лампы ртутные, ртутно-кварцевые, люминесцентные, утратившие потребительские свойства	1	17	3	2	0	0	0	0
143	4 71 920 00 52 1	отходы термометров ртутных	1	0	0	0	0	0	0	0
144	4 81 121 11 52 4	платы электронные компьютерные, утратившие потребительские свойства	4	0	0	0	0	0	0	0
145	4 81 201 01 52 4	системный блок компьютера, утративший потребительские свойства	4	0	1	1	0	0	0	0
146	4 81 202 01 52 4	принтеры, сканеры, многофункциональные устройства (МФУ), утратившие потребительские свойства	4	0	1	0	0	0	0	0
147	4 81 203 01 52 3	картриджи печатающих устройств с содержанием тонера 7% и более отработанные	3	0	0	0	0	0	0	0
148	4 81 203 02 52 4	картриджи печатающих устройств с содержанием тонера менее 7% отработанные	4	1	74	1	0	0	0	0
149	4 81 204 01 52 4	клавиатура, манипулятор «мышь» с соединительными проводами, утратившие потребительские свойства	4	0	0	0	0	0	0	0
150	4 81 205 01 52 4	мониторы компьютерные плазменные, утратившие потребительские свойства	4	0	0	0	0	0	0	0
151	4 81 205 02 52 4	мониторы компьютерные жидкокристаллические, утратившие потребительские свойства	4	0	1	0	0	0	0	0
152	4 81 206 11 52 4	компьютеры портативные (ноутбуки), утратившие потребительские свойства	4	0	0	0	0	0	0	0
153	4 81 209 15 52 4	банкомат, утративший потребительские свойства	4	0	0	0	0	0	0	0
154	4 81 209 17 52 4	электронный кассир, утративший потребительские свойства	4	0	0	0	0	0	0	0

№ строки	Образование после обработки других видов отходов за отчетный год	Обработано отходов	Утилизировано отходов			Обезврежено отходов	Передача ТКО региональному оператору
			всего	из них			
				для повторного применения (рециклинг)	предварительно прошедших обработку		
131	0	0	0	0	0	0	0
132	0	0	0	0	0	0	0
133	0	0	0	0	0	0	0
134	0	0	0	0	0	0	0
135	0	0	0	0	0	0	0
136	0	0	9	0	0	0	0
137	0	0	0	0	0	0	0
138	0	0	0	0	0	0	0
139	0	0	0	0	0	0	0
140	0	0	0	0	0	0	0
141	0	0	0	0	0	0	0
142	0	0	0	0	0	0	0
143	0	0	0	0	0	0	0
144	0	0	0	0	0	0	0
145	0	0	0	0	0	0	0
146	0	0	0	0	0	0	0
147	0	0	0	0	0	0	0
148	0	0	0	0	0	0	73
149	0	0	0	0	0	0	0
150	0	0	0	0	0	0	0
151	0	0	0	0	0	0	0
152	0	0	0	0	0	0	0
153	0	0	0	0	0	0	0
154	0	0	0	0	0	0	0



№ строки	Передача отходов (за исключением ТКО) другим хозяйствующим субъектам										Передача отходов (кроме ТКО) на собственные объекты		Размещение отходов на эксплуатируемых объектах		Наличие отходов на конец отчетного года	Количество уникальных ИНН	Количество отчетов
	для обработки		для утилизации		для		для хранения		для захоронения		на собственные объекты	из них в другие субъекты РФ	хранение	захоронение			
	всего	из них в другие субъекты РФ	всего	из них в другие субъекты РФ	всего	из них в другие субъекты РФ	всего	из них в другие субъекты РФ	всего	из них в другие субъекты РФ							
131	0	0	5	5	0	0	0	0	0	0	0	0	0	0	0	1	3
132	0	0	1	1	0	0	0	0	0	0	0	0	0	0	1	2	4
133	0	0	0	0	0	0	0	0	0	0	0	0	0	0	3	1	1
134	0	0	0	0	0	0	0	0	0	0	0	0	0	0	0	3	4
135	0	0	3	3	0	0	0	0	0	0	0	0	0	0	3	2	5
136	0	0	1	1	1	0	0	0	0	0	0	0	0	0	1	6	9
137	0	0	0	0	0	0	0	0	0	0	0	0	0	0	0	2	2
138	0	0	0	0	0	0	0	0	0	0	0	0	0	3	8	9	14
139	0	0	0	0	0	0	0	0	0	0	0	0	0	0	0	1	8
140	0	0	0	0	0	0	0	0	0	0	0	0	0	1	0	7	8
141	0	0	0	0	0	0	0	0	0	0	0	0	0	0	0	1	1
142	0	0	4	3	1	1	0	0	0	0	0	0	1	0	17	54	83
143	0	0	0	0	0	0	0	0	0	0	0	0	0	0	0	2	4
144	0	0	0	0	0	0	0	0	0	0	0	0	0	0	0	3	3
145	0	0	2	1	0	0	0	0	0	0	0	0	0	0	0	20	37
146	0	0	1	1	0	0	0	0	0	0	0	0	0	0	0	22	43
147	0	0	0	0	0	0	0	0	0	0	0	0	0	0	0	5	6
148	0	0	2	2	0	0	0	0	0	0	0	0	0	0	1	28	43
149	0	0	0	0	0	0	0	0	0	0	0	0	0	0	0	18	32
150	0	0	0	0	0	0	0	0	0	0	0	0	0	0	0	1	1
151	0	0	1	1	0	0	0	0	0	0	0	0	0	0	0	19	34
152	0	0	0	0	0	0	0	0	0	0	0	0	0	0	0	5	6
153	0	0	0	0	0	0	0	0	0	0	0	0	0	0	0	1	1
154	0	0	0	0	0	0	0	0	0	0	0	0	0	0	0	1	1

№ строки	Код ФККО	Вид отходов	Класс опасности	Наличие отходов на начало отчетного года	Образование отходов за отчетный год	Поступление отходов из других хозяйствующих субъектов			Поступление отходов с собственных объектов	
						всего	из других субъектов РФ	по импорту из других государств	всего	из других субъектов РФ
155	4 81 211 02 53 2	источники бесперебойного питания, утратившие потребительские свойства	2	0	1	0	0	0	0	0
156	4 81 321 01 52 4	телефонные и факсимильные аппараты, утратившие потребительские свойства	4	0	0	0	0	0	0	0
157	4 81 323 11 52 4	модемы, утратившие потребительские свойства	4	0	0	0	0	0	0	0
158	4 81 331 11 52 4	коммутаторы, концентраторы сетевые, утратившие потребительские свойства	4	0	0	0	0	0	0	0
159	4 81 332 11 52 4	тюнеры, модемы, серверы, утратившие потребительские свойства	4	0	0	0	0	0	0	0
160	4 81 421 21 52 4	приемники телевизионные (телевизоры) цветного изображения с жидкокристаллическим экраном, утратившие потребительские свойства	4	0	0	0	0	0	0	0
161	4 81 421 22 52 4	приемники телевизионные (телевизоры) цветного изображения с электронно-лучевой трубкой, утратившие потребительские свойства	4	0	0	0	0	0	0	0
162	4 81 431 32 52 4	видеоплееры, утратившие потребительские свойства	4	0	0	0	0	0	0	0
163	4 82 111 11 52 4	электродвигатели, утратившие потребительские свойства	4	0	0	0	0	0	0	0
164	4 82 201 01 53 2	химические источники тока литиевые тионилхлоридные неповрежденные отработанные	2	0	0	0	0	0	0	0
165	4 82 201 11 53 2	химические источники тока марганцово-цинковые щелочные неповрежденные отработанные	2	0	0	0	0	0	0	0
166	4 82 201 51 53 2	одиночные гальванические элементы (батарейки) никель-кадмиевые неповрежденные отработанные	2	0	0	0	0	0	0	0
167	4 82 211 02 53 2	аккумуляторы компьютерные кислотные неповрежденные отработанные	2	0	0	0	0	0	0	0
168	4 82 212 11 53 2	аккумуляторные батареи источников бесперебойного питания свинцово-кислотные, утратившие потребительские свойства, с электролитом	2	3	0	1	0	0	0	0
169	4 82 212 12 52 2	аккумуляторные батареи источников бесперебойного питания свинцово-кислотные, утратившие потребительские свойства, без электролита	2	0	0	0	0	0	0	0
170	4 82 231 11 52 2	элементы литиевых аккумуляторных батарей, утратившие потребительские свойства	2	0	0	0	0	0	0	0
171	4 82 302 01 52 5	отходы изолированных проводов и кабелей	5	0	2	0	0	0	0	0
172	4 82 411 00 52 5	лампы накаливания, утратившие потребительские свойства	5	0	0	0	0	0	0	0
173	4 82 411 21 52 3	лампы натриевые высокого давления, утратившие потребительские свойства	3	0	0	0	0	0	0	0
174	4 82 415 01 52 4	светодиодные лампы, утратившие потребительские свойства	4	0	8	0	0	0	0	0
175	4 82 421 01 52 3	светильник шахтный головной в комплекте	3	0	0	0	0	0	0	0
176	4 82 427 11 52 4	светильники со светодиодными элементами в сборе, утратившие потребительские свойства	4	0	372	0	0	0	0	0
177	4 82 511 11 52 4	холодильники бытовые, не содержащие озоноразрушающих веществ, утратившие потребительские свойства	4	0	0	0	0	0	0	0

№ строки	Образование после обработки других видов отходов за отчетный год	Обработано отходов	Утилизировано отходов			Обезврежено отходов	Передача ТКО региональному оператору
			всего	из них			
				для повторного применения (рециклинг)	предварительно прошедших обработку		
155	0	0	0	0	0	0	0
156	0	0	0	0	0	0	0
157	0	0	0	0	0	0	0
158	0	0	0	0	0	0	0
159	0	0	0	0	0	0	0
160	0	0	0	0	0	0	0
161	0	0	0	0	0	0	0
162	0	0	0	0	0	0	0
163	0	0	0	0	0	0	0
164	0	0	0	0	0	0	0
165	0	0	0	0	0	0	0
166	0	0	0	0	0	0	0
167	0	0	0	0	0	0	0
168	0	0	0	0	0	0	0
169	0	0	0	0	0	0	0
170	0	0	0	0	0	0	0
171	0	0	0	0	0	0	0
172	0	0	0	0	0	0	0
173	0	0	0	0	0	0	0
174	0	0	0	0	0	0	8
175	0	0	0	0	0	0	0
176	0	0	0	0	0	0	0
177	0	0	0	0	0	0	0

№ строки	Передача отходов (за исключением ТКО) другим хозяйствующим субъектам										Передача отходов (кроме ТКО) на собственные объекты		Размещение отходов на эксплуатируемых объектах		Наличие отходов на конец отчетного года	Количество уникальных ИНН	Количество отчетов
	для обработки		для утилизации		для хранения		для захоронения		на собственные объекты	из них в другие субъекты РФ	хранение	захоронение					
всего	из них в другие субъекты РФ	всего	из них в другие субъекты РФ	всего	из них в другие субъекты РФ	всего	из них в другие субъекты РФ	всего					из них в другие субъекты РФ	всего	из них в другие субъекты РФ	всего	из них в другие субъекты РФ
155	0	0	1	0	0	0	0	0	0	0	0	0	0	0	0	9	10
156	0	0	0	0	0	0	0	0	0	0	0	0	0	0	0	8	8
157	0	0	0	0	0	0	0	0	0	0	0	0	0	0	0	2	3
158	0	0	0	0	0	0	0	0	0	0	0	0	0	0	0	1	1
159	0	0	0	0	0	0	0	0	0	0	0	0	0	0	0	5	5
160	0	0	0	0	0	0	0	0	0	0	0	0	0	0	0	1	2
161	0	0	0	0	0	0	0	0	0	0	0	0	0	0	0	1	2
162	0	0	0	0	0	0	0	0	0	0	0	0	0	0	0	1	1
163	0	0	0	0	0	0	0	0	0	0	0	0	0	0	0	1	1
164	0	0	0	0	0	0	0	0	0	0	0	0	0	0	0	1	1
165	0	0	0	0	0	0	0	0	0	0	0	0	0	0	0	2	3
166	0	0	0	0	0	0	0	0	0	0	0	0	0	0	0	4	4
167	0	0	0	0	0	0	0	0	0	0	0	0	0	0	0	1	1
168	0	0	4	4	0	0	0	0	0	0	0	0	0	0	0	7	15
169	0	0	0	0	0	0	0	0	0	0	0	0	0	0	0	1	1
170	0	0	0	0	0	0	0	0	0	0	0	0	0	0	0	1	2
171	0	0	1	1	0	0	0	0	0	0	0	0	0	0	2	4	4
172	0	0	0	0	0	0	0	0	0	0	0	0	0	0	0	9	14
173	0	0	0	0	0	0	0	0	0	0	0	0	0	0	0	1	1
174	0	0	0	0	0	0	0	0	0	0	0	0	0	0	0	17	29
175	0	0	0	0	0	0	0	0	0	0	0	0	0	0	0	1	1
176	0	0	0	0	0	0	372	0	0	0	0	0	0	0	0	8	9
177	0	0	0	0	0	0	0	0	0	0	0	0	0	0	0	3	3

№ строки	Код ФККО	Вид отходов	Класс опасности	Наличие отходов на начало отчетного года	Образование отходов за отчетный год	Поступление отходов из других хозяйствующих субъектов			Поступление отходов с собственных объектов	
						всего	из других субъектов РФ	по импорту из других государств	всего	из других субъектов РФ
178	4 82 521 11 52 4	пылесос, утративший потребительские свойства	4	0	0	0	0	0	0	0
179	4 82 524 11 52 4	электрочайник, утративший потребительские свойства	4	0	0	0	0	0	0	0
180	4 82 526 31 52 4	обогреватель масляный, утративший потребительские свойства	4	0	0	0	0	0	0	0
181	4 82 652 11 52 4	манометры, утратившие потребительские свойства	4	0	0	0	0	0	0	0
182	4 82 713 11 52 4	кондиционеры бытовые, не содержащие озоноразрушающих веществ, утратившие потребительские свойства	4	0	0	0	0	0	0	0
183	4 82 812 11 52 4	калькуляторы, утратившие потребительские свойства	4	0	0	0	0	0	0	0
184	4 82 813 12 52 4	счетчики банкнот, утратившие потребительские свойства (кроме ультрафиолетовых)	4	0	0	0	0	0	0	0
185	4 82 823 71 52 4	уничтожитель бумаг (шредер), утративший потребительские свойства	4	0	0	0	0	0	0	0
186	4 82 911 12 52 4	электроинструменты для сверления отверстий и закручивания крепежных изделий, утратившие потребительские свойства	4	0	0	0	0	0	0	0
187	4 83 000 00 00 0	Транспортные средства, утратившие потребительские свойства	4	0	0	0	0	0	0	0
188	4 84 521 11 52 4	бензопила, утратившая потребительские свойства	4	0	0	0	0	0	0	0
189	4 89 221 11 52 4	огнетушители самосрабатывающие порошковые, утратившие потребительские свойства	4	0	0	0	0	0	0	0
190	4 89 221 21 52 4	огнетушители углекислотные, утратившие потребительские свойства	4	0	14	1	0	0	0	0
191	4 91 101 01 52 5	каска защитные пластмассовые, утратившие потребительские свойства	5	0	0	0	0	0	0	0
192	4 91 103 21 52 4	респираторы фильтрующие противогазоаэрозольные, утратившие потребительские свойства	4	0	0	0	0	0	0	0
193	4 91 105 11 52 4	средства индивидуальной защиты глаз, рук, органов слуха в смеси, утратившие потребительские свойства	4	0	0	0	0	0	0	0
194	4 91 191 01 52 3	самоспасатели шахтные, утратившие потребительские свойства	3	0	0	0	0	0	0	0
195	4 92 111 21 72 5	отходы мебели деревянной офисной (содержание недревесных материалов не более 10%)	5	0	1	2	0	0	0	0
196	4 92 111 81 52 4	отходы мебели из разнородных материалов	4	0	0	0	0	0	0	0
197	6 11 100 01 40 4	зола от сжигания угля малоопасная	4	0	10	0	0	0	0	0
198	6 11 300 01 39 4	золошлаковая смесь от сжигания углей при гидроудалении золы-уноса и топливных шлаков малоопасная	4	0	0	0	0	0	0	0
199	6 11 400 01 20 4	золошлаковая смесь от сжигания углей малоопасная	4	9	130	0	0	0	0	0
200	6 11 400 02 20 5	золошлаковая смесь от сжигания углей практически неопасная	5	1659 486	49 032	0	0	0	0	0
201	6 11 711 11 39 4	отходы зачистки дымовых каналов и труб при сжигании топлива	4	0	0	0	0	0	0	0
202	6 11 900 02 40 5	зола от сжигания древесного топлива практически неопасная	5	0	0	0	0	0	0	0
203	6 18 901 01 20 5	отходы при очистке котлов от накипи	5	0	0	0	0	0	0	0
204	7 10 207 21 39 4	отходы зачистки емкостей хранения, приготовления растворов реагентов (коагулянтов) на основе соединений алюминия	4	0	0	0	0	0	0	0
205	7 10 211 01 20 5	ионообменные смолы отработанные при водоподготовке	5	0	0	0	0	0	0	0
206	7 10 212 01 49 4	сульфоуголь отработанный при водоподготовке	4	0	3	0	0	0	0	0

№ строки	Образование после обработки других видов отходов за отчетный год	Обработано отходов	Утилизировано отходов			Обезврежено отходов	Передача ТКО региональному оператору
			всего	из них			
				для повторного применения (рециклинг)	предварительно прошедших обработку		
178	0	0	0	0	0	0	0
179	0	0	0	0	0	0	0
180	0	0	0	0	0	0	0
181	0	0	0	0	0	0	0
182	0	0	0	0	0	0	0
183	0	0	0	0	0	0	0
184	0	0	0	0	0	0	0
185	0	0	0	0	0	0	0
186	0	0	0	0	0	0	0
187	0	0	0	0	0	0	0
188	0	0	0	0	0	0	0
189	0	0	0	0	0	0	0
190	0	0	0	0	0	0	12
191	0	0	0	0	0	0	0
192	0	0	0	0	0	0	0
193	0	0	0	0	0	0	0
194	0	0	0	0	0	0	0
195	0	0	0	0	0	3	0
196	0	0	0	0	0	0	0
197	0	0	10	10	0	0	0
198	0	0	0	0	0	0	0
199	0	0	53	0	0	38	0
200	0	0	1 346	1 344	0	0	0
201	0	0	0	0	0	0	0
202	0	0	0	0	0	0	0
203	0	0	0	0	0	0	0
204	0	0	0	0	0	0	0
205	0	0	0	0	0	0	0
206	0	0	0	0	0	0	0

№ строки	Передача отходов (за исключением ТКО) другим хозяйствующим субъектам										Передача отходов (кроме ТКО) на собственные объекты		Размещение отходов на эксплуатируемых объектах		Наличие отходов на конец отчетного года	Количество уникальных ИНН	Количество отчетов
	для обработки		для утилизации		для хранения		для захоронения		на собственные объекты	из них в другие субъекты РФ	хранение	захоронение					
	всего	из них в другие субъекты РФ	всего	из них в другие субъекты РФ	всего	из них в другие субъекты РФ	всего	из них в другие субъекты РФ					всего	из них в другие субъекты РФ			
178	0	0	0	0	0	0	0	0	0	0	0	0	0	0	0	2	2
179	0	0	0	0	0	0	0	0	0	0	0	0	0	0	0	2	2
180	0	0	0	0	0	0	0	0	0	0	0	0	0	0	0	1	3
181	0	0	0	0	0	0	0	0	0	0	0	0	0	0	0	1	1
182	0	0	0	0	0	0	0	0	0	0	0	0	0	0	0	1	2
183	0	0	0	0	0	0	0	0	0	0	0	0	0	0	0	4	4
184	0	0	0	0	0	0	0	0	0	0	0	0	0	0	0	1	1
185	0	0	0	0	0	0	0	0	0	0	0	0	0	0	0	1	1
186	0	0	0	0	0	0	0	0	0	0	0	0	0	0	0	2	2
187	0	0	0	0	0	0	0	0	0	0	0	0	0	0	0	1	1
188	0	0	0	0	0	0	0	0	0	0	0	0	0	0	0	1	1
189	0	0	0	0	0	0	0	0	0	0	0	0	0	0	0	5	9
190	0	0	1	1	1	1	0	0	0	0	0	0	0	0	1	8	12
191	0	0	0	0	0	0	0	0	0	0	0	0	0	0	0	2	10
192	0	0	0	0	0	0	0	0	0	0	0	0	0	0	0	1	2
193	0	0	0	0	0	0	0	0	0	0	0	0	0	0	0	1	8
194	0	0	0	0	0	0	0	0	0	0	0	0	0	0	0	1	1
195	0	0	0	0	0	0	0	0	0	0	0	0	0	0	0	5	5
196	0	0	0	0	0	0	0	0	0	0	0	0	0	0	0	1	1
197	0	0	0	0	0	0	0	0	0	0	0	0	0	0	0	2	4
198	0	0	0	0	0	0	0	0	0	0	0	0	0	0	0	1	1
199	0	0	27	27	0	0	6	6	0	0	0	0	0	0	15	4	4
200	0	0	0	0	0	0	0	0	0	0	0	0	23 080	1 754	1705 417	15	19
201	0	0	0	0	0	0	0	0	0	0	0	0	0	0	0	1	1
202	0	0	0	0	0	0	0	0	0	0	0	0	0	0	0	1	1
203	0	0	0	0	0	0	0	0	0	0	0	0	0	0	0	1	1
204	0	0	0	0	0	0	0	0	0	0	0	0	0	0	0	1	1
205	0	0	0	0	0	0	0	0	0	0	0	0	0	0	0	1	1
206	0	0	0	0	3	3	0	0	0	0	0	0	0	0	0	2	3

№ строки	Код ФККО	Вид отходов	Класс опасности	Наличие отходов на начало отчетного года	Образование отходов за отчетный год	Поступление отходов из других хозяйствующих субъектов			Поступление отходов с собственных объектов	
						всего	из других субъектов РФ	по импорту из других государств	всего	из других субъектов РФ
207	7 10 214 11 51 3	мембраны ультрафильтрации полимерные отработанные при водоподготовке умеренно опасные	3	0	0	0	0	0	0	0
208	7 10 231 22 49 5	песок кварцевый фильтров очистки питьевой воды отработанный, практически неопасный	5	0	0	0	0	0	0	0
209	7 10 233 21 39 4	осадок при подготовке питьевой воды обработкой коагулянтом на основе оксихлорида алюминия и флокулянтом на основе акриламида	4	0	0	0	0	0	0	0
210	7 21 100 01 39 4	осадок очистных сооружений дождевой (ливневой) канализации малоопасный	4	0	4	0	0	0	0	0
211	7 21 100 02 39 5	осадок очистных сооружений дождевой (ливневой) канализации практически неопасный	5	0	0	0	0	0	0	0
212	7 22 101 01 71 4	мусор с защитных решеток хозяйственно-бытовой и смешанной канализации малоопасный	4	0	1	0	0	0	0	0
213	7 22 200 01 39 4	ил избыточный биологических очистных сооружений хозяйственно-бытовых и смешанных сточных вод	4	0	17	0	0	0	0	0
214	7 22 200 02 39 5	ил стабилизированный биологических очистных сооружений хозяйственно-бытовых и смешанных сточных вод	5	0	77	0	0	0	37	37
215	7 22 201 11 39 4	ил избыточный биологических очистных сооружений в смеси с осадком механической очистки хозяйственно-бытовых и смешанных сточных вод	4	0	0	0	0	0	0	0
216	7 23 102 01 39 3	осадок механической очистки нефтесодержащих сточных вод, содержащий нефтепродукты в количестве 15% и более	3	0	0	0	0	0	0	0
217	7 23 102 02 39 4	осадок механической очистки нефтесодержащих сточных вод, содержащий нефтепродукты в количестве менее 15%	4	0	10	0	0	0	0	0
218	7 23 301 02 39 4	осадок (шлам) флотационной очистки нефтесодержащих сточных вод, содержащий нефтепродукты в количестве менее 15%	4	0	0	0	0	0	0	0
219	7 31 110 01 72 4	отходы из жилищ несортированные (исключая крупногабаритные)	4	11 641	1 329	1 716	0	0	3	3
220	7 31 110 01 72 4	отходы из жилищ несортированные (исключая крупногабаритные)	5	0	12	0	0	0	0	0
221	7 31 110 02 21 5	отходы из жилищ крупногабаритные	5	0	0	58	0	0	0	0
222	7 31 200 01 72 4	мусор и смет уличный	4	0	0	0	0	0	0	0
223	7 32 000 00 00 0	Отходы жизнедеятельности населения в неканализованных зданиях и прочие аналогичные отходы, не относящиеся к твердым коммунальным отходам	5	0	1 281	0	0	0	25 106	0
224	7 32 100 01 30 4	отходы (осадки) из выгребных ям	4	238 247	1 773	0	0	0	269	269
225	7 33 100 00 00 0	Мусор от офисных и бытовых помещений предприятий, организаций, относящийся к твердым коммунальным отходам	4	1	5	0	0	0	0	0
226	7 33 100 00 00 0	Мусор от офисных и бытовых помещений предприятий, организаций, относящийся к твердым коммунальным отходам	5	0	2	0	0	0	0	0
227	7 33 100 01 72 4	мусор от офисных и бытовых помещений организаций несортированный (исключая крупногабаритный)	4	5 656	17 595	689	0	0	30	4
228	7 33 100 02 72 5	мусор от офисных и бытовых помещений организаций практически неопасный	5	0	87	0	0	0	0	0



№ строки	Образование после обработки других видов отходов за отчетный год	Обработано отходов	Утилизировано отходов			Обезврежено отходов	Передача ТКО региональному оператору
			всего	из них			
				для повторного применения (рециклинг)	предварительно прошедших обработку		
207	0	0	0	0	0	0	0
208	0	0	0	0	0	0	0
209	0	0	0	0	0	0	0
210	0	0	0	0	0	0	0
211	0	0	0	0	0	0	0
212	0	0	0	0	0	0	0
213	0	0	0	0	0	0	0
214	0	0	0	0	0	0	0
215	0	0	0	0	0	0	0
216	0	0	0	0	0	0	0
217	0	0	0	0	0	0	0
218	0	0	0	0	0	0	0
219	0	0	0	0	0	15	283
220	0	0	0	0	0	0	12
221	0	0	0	0	0	0	0
222	0	0	0	0	0	0	0
223	0	0	0	0	0	0	0
224	0	0	0	0	0	16	62
225	0	0	0	0	0	0	5
226	0	0	0	0	0	0	2
227	10	10	159	0	0	23	2 164
228	0	0	0	0	0	0	79

№ строки	Передача отходов (за исключением ТКО) другим хозяйствующим субъектам										Передача отходов (кроме ТКО) на собственные объекты		Размещение отходов на эксплуатируемых объектах		Наличие отходов на конец отчетного года	Количество уникальных ИНН	Количество отчетов	
	для обработки		для утилизации		для		для хранения		для захоронения		всего	из них в другие субъекты РФ	хранение	захоронение				
	всего	из них в другие субъекты РФ	всего	из них в другие субъекты РФ	всего	из них в другие субъекты РФ	всего	из них в другие субъекты РФ	всего	из них в другие субъекты РФ								
207	0	0	0	0	0	0	0	0	0	0	0	0	0	0	0	0	1	1
208	0	0	0	0	0	0	0	0	0	0	0	0	0	0	0	0	1	1
209	0	0	0	0	0	0	0	0	0	0	0	0	0	0	0	0	1	1
210	0	0	0	0	0	0	0	0	0	0	0	0	0	4	0	0	1	1
211	0	0	0	0	0	0	0	0	0	0	0	0	0	0	0	0	1	1
212	0	0	0	0	0	0	0	0	0	0	0	0	0	1	0	0	1	1
213	0	0	0	0	0	0	0	0	0	0	0	0	0	17	0	0	2	2
214	0	0	0	0	0	0	0	0	0	0	37	37	0	77	0	0	1	2
215	0	0	0	0	0	0	0	0	0	0	0	0	0	0	0	0	2	2
216	0	0	0	0	0	0	0	0	0	0	0	0	0	0	0	0	1	3
217	0	0	0	0	0	0	0	0	0	0	0	0	0	10	0	0	2	2
218	0	0	0	0	0	0	0	0	0	0	0	0	0	0	0	0	1	3
219	0	0	0	0	0	0	0	0	0	0	3	3	2 658	92	14 297	0	14	18
220	0	0	0	0	0	0	0	0	0	0	0	0	0	0	0	0	1	1
221	0	0	0	0	0	0	0	0	0	0	0	0	58	0	58	0	1	1
222	0	0	0	0	0	0	0	0	0	0	0	0	0	0	0	0	1	1
223	0	0	0	0	0	0	0	0	0	0	0	0	0	26 386	0	0	1	1
224	671	0	0	0	48	20	0	0	468	0	269	269	236	276	238 478	0	18	31
225	0	0	0	0	0	0	0	0	0	0	0	0	0	0	1	0	2	2
226	0	0	0	0	0	0	0	0	0	0	0	0	0	0	0	0	1	1
227	0	0	19	0	10	10	0	0	14 533	0	4	4	1 215	35	7 023	0	148	271
228	0	0	0	0	0	0	0	0	1	0	0	0	0	0	7	0	6	7

№ строки	Код ФККО	Вид отходов	Класс опасности	Наличие отходов на начало отчетного года	Образование отходов за отчетный год	Поступление отходов из других хозяйствующих субъектов			Поступление отходов с собственных объектов	
						всего	из других субъектов РФ	по импорту из других государств	всего	из других субъектов РФ
229	7 33 151 01 72 4	мусор от бытовых помещений судов и прочих плавучих средств, не предназначенных для перевозки пассажиров	4	0	1	0	0	0	0	0
230	7 33 210 01 72 4	мусор и смет производственных помещений малоопасный	4	1	15	1	0	0	0	0
231	7 33 210 02 72 5	мусор и смет производственных помещений практически неопасный	5	0	12	0	0	0	0	0
232	7 33 220 01 72 4	мусор и смет от уборки складских помещений малоопасный	4	0	5	1	0	0	0	0
233	7 33 220 02 72 5	мусор и смет от уборки складских помещений практически неопасный	5	0	0	0	0	0	0	0
234	7 33 310 01 71 4	смет с территории гаража, автостоянки малоопасный	4	0	0	0	0	0	0	0
235	7 33 390 01 71 4	смет с территории предприятия малоопасный	4	0	12	0	0	0	0	0
236	7 33 390 02 71 5	смет с территории предприятия практически неопасный	5	0	3	0	0	0	0	0
237	7 34 203 11 72 4	отходы (мусор) от уборки подвижного состава автомобильного (автобусного) пассажирского транспорта	4	0	7	0	0	0	0	0
238	7 34 204 11 72 4	мусор, смет и отходы бортового питания от уборки воздушных судов	4	0	20	0	0	0	0	0
239	7 34 205 21 72 4	особые судовые отходы	4	0	0	0	0	0	0	0
240	7 35 100 01 72 5	отходы (мусор) от уборки территории и помещений объектов оптово-розничной торговли продовольственными товарами	5	0	56	0	0	0	0	0
241	7 35 100 02 72 5	отходы (мусор) от уборки территории и помещений объектов оптово-розничной торговли промышленными товарами	5	0	12	0	0	0	0	0
242	7 36 100 01 30 5	пищевые отходы кухонь и организаций общественного питания несортированные	5	5	293	50	0	0	7	0
243	7 36 100 02 72 4	отходы кухонь и организаций общественного питания несортированные прочие	4	0	524	226	0	0	9	9
244	7 36 100 11 72 5	непищевые отходы (мусор) кухонь и организаций общественного питания практически неопасные	5	0	11	0	0	0	0	0
245	7 36 101 01 39 4	отходы жиров при разгрузке жируловителей	4	0	1	0	0	0	0	0
246	7 36 210 01 72 4	отходы (мусор) от уборки помещений гостиниц, отелей и других мест временного проживания несортированные	4	0	53	0	0	0	0	0
247	7 37 100 01 72 5	отходы (мусор) от уборки территории и помещений учебно-воспитательных учреждений	5	1	105	0	0	0	3	0
248	7 37 100 02 72 5	отходы (мусор) от уборки территории и помещений культурно-спортивных учреждений и зрелищных мероприятий	5	0	2	0	0	0	0	0
249	7 39 952 11 71 4	мусор при очистке прибрежных защитных полос водоохранных зон и акваторий водных объектов	4	0	0	0	0	0	0	0
250	7 41 343 11 72 4	отходы (остатки) демонтажа бытовой техники, компьютерного, телевизионного и прочего оборудования, непригодные для получения вторичного сырья	4	0	0	0	0	0	0	0
251	7 47 981 99 20 4	золы и шлаки от инсинераторов и установок термической обработки отходов	4	18	23	0	0	0	0	0
252	7 47 991 11 40 5	зола от высокотемпературного термического обезвреживания отходов в крематоре практически неопасная	5	0	1 266	0	0	0	0	0

№ строки	Образование после обработки других видов отходов за отчетный год	Обработано отходов	Утилизировано отходов			Обезврежено отходов	Передача ТКО региональному оператору
			всего	из них			
				для повторного применения (рециклинг)	предварительно прошедших обработку		
229	0	0	0	0	0	0	1
230	0	0	0	0	0	14	0
231	0	0	0	0	0	0	1
232	0	0	0	0	0	3	0
233	0	0	0	0	0	0	0
234	0	0	0	0	0	0	0
235	0	0	0	0	0	11	0
236	0	0	0	0	0	0	0
237	0	0	0	0	0	0	0
238	0	0	0	0	0	0	20
239	0	0	0	0	0	0	0
240	0	0	0	0	0	0	45
241	0	0	0	0	0	0	12
242	0	0	27	19	0	38	83
243	0	0	0	0	0	226	470
244	0	0	0	0	0	0	11
245	0	0	0	0	0	0	0
246	0	0	0	0	0	0	44
247	0	0	3	0	0	0	73
248	0	0	0	0	0	0	2
249	0	0	0	0	0	0	0
250	0	0	0	0	0	0	0
251	0	0	0	0	0	0	0
252	0	0	0	0	0	0	0

№ строки	Передача отходов (за исключением ТКО) другим хозяйствующим субъектам										Передача отходов (кроме ТКО) на собственные объекты		Размещение отходов на эксплуатируемых объектах		Наличие отходов на конец отчетного года	Количество уникальных ИНН	Количество отчетов
	для обработки		для утилизации		для		для хранения		для захоронения		всего	из них в другие субъекты РФ	хранение	захоронение			
всего	из них в другие субъекты РФ	всего	из них в другие субъекты РФ	всего	из них в другие субъекты РФ	всего	из них в другие субъекты РФ	всего	из них в другие субъекты РФ	всего					из них в другие субъекты РФ		
229	0	0	0	0	0	0	0	0	0	0	0	0	0	0	0	2	2
230	0	0	0	0	1	1	0	0	0	0	0	0	0	0	1	6	9
231	0	0	11	0	0	0	0	0	0	0	0	0	0	0	0	2	2
232	0	0	0	0	0	0	0	0	0	0	0	0	0	1	1	7	10
233	0	0	0	0	0	0	0	0	0	0	0	0	0	0	0	1	1
234	0	0	0	0	0	0	0	0	0	0	0	0	0	0	0	5	8
235	0	0	0	0	0	0	0	0	0	0	0	0	0	0	0	7	14
236	0	0	0	0	0	0	0	0	3	0	0	0	0	0	0	3	4
237	0	0	0	0	7	0	0	0	0	0	0	0	0	0	0	2	2
238	0	0	0	0	0	0	0	0	0	0	0	0	0	0	0	1	1
239	0	0	0	0	0	0	0	0	0	0	0	0	0	0	0	3	3
240	0	0	0	0	0	0	0	0	10	0	0	0	0	0	1	7	7
241	0	0	0	0	0	0	0	0	0	0	0	0	0	0	0	5	5
242	6	0	1	0	2	1	0	0	0	0	36	0	0	112	51	31	31
243	0	0	0	0	0	0	0	0	0	0	9	9	0	55	0	6	8
244	0	0	0	0	0	0	0	0	0	0	0	0	0	0	0	1	1
245	0	0	0	0	0	0	0	0	0	0	0	0	0	0	0	2	2
246	0	0	9	0	0	0	0	0	0	0	0	0	0	0	0	3	3
247	0	0	0	0	0	0	0	0	32	0	0	0	0	0	1	8	11
248	0	0	0	0	0	0	0	0	0	0	0	0	0	0	0	1	1
249	0	0	0	0	0	0	0	0	0	0	0	0	0	0	0	1	1
250	0	0	0	0	0	0	0	0	0	0	0	0	0	0	0	1	1
251	0	0	0	0	0	0	0	0	19	4	0	0	3	12	9	3	3
252	0	0	0	0	0	0	0	0	0	0	0	0	0	1 266	0	1	1

№ строки	Код ФККО	Вид отходов	Класс опасности	Наличие отходов на начало отчетного года	Образование отходов за отчетный год	Поступление отходов из других хозяйствующих субъектов			Поступление отходов с собственных объектов	
						всего	из других субъектов РФ	по импорту из других государств	всего	из других субъектов РФ
253	8 11 100 01 49 5	грунт, образовавшийся при проведении землеройных работ, не загрязненный опасными веществами	5	0	0	112	0	0	0	0
254	8 11 131 11 20 5	отходы (грунты) дноочистительных работ на водных объектах обезвоженные практически неопасные	5	0	0	409	0	0	0	0
255	8 12 901 01 72 4	мусор от сноса и разборки зданий несортированный	4	0	726	1 395	0	0	0	0
256	8 22 101 01 21 5	отходы цемента в кусковой форме	5	0	1	336	0	0	0	0
257	8 22 301 01 21 5	лом железобетонных изделий, отходы железобетона в кусковой форме	5	0	0	649	0	0	0	0
258	8 90 000 01 72 4	отходы (мусор) от строительных и ремонтных работ	4	0	77	146	0	0	3	3
259	8 90 011 11 72 5	мусор от строительных и ремонтных работ, содержащий материалы, изделия, отходы которых отнесены к V классу опасности	5	0	678	102	0	0	0	0
260	8 91 110 02 52 4	инструменты лакокрасочные (кисти, валики), загрязненные лакокрасочными материалами (в количестве менее 5%)	4	0	0	0	0	0	0	0
261	8 92 110 02 60 4	обгирочный материал, загрязненный лакокрасочными материалами (в количестве менее 5%)	4	0	0	0	0	0	0	0
262	9 11 100 02 31 4	воды подсланевые и/или льяльные с содержанием нефти и нефтепродуктов менее 15%	4	0	20	0	0	0	0	0
263	9 11 200 02 39 3	шлам очистки емкостей и трубопроводов от нефти и нефтепродуктов	3	0	9	0	0	0	0	0
264	9 12 102 21 21 4	лом обмуровки паровых котлов	4	0	0	0	0	0	0	0
265	9 12 181 01 21 5	лом шамотного кирпича незагрязненный	5	0	0	0	0	0	0	0
266	9 18 611 01 52 3	фильтры воздушные электрогенераторных установок отработанные (содержание нефтепродуктов 15% и более)	3	0	0	0	0	0	0	0
267	9 18 611 02 52 4	фильтры воздушные электрогенераторных установок отработанные (содержание нефтепродуктов менее 15%)	4	0	0	0	0	0	0	0
268	9 18 612 01 52 3	фильтры очистки масла электрогенераторных установок отработанные (содержание нефтепродуктов 15% и более)	3	0	0	0	0	0	0	0
269	9 18 612 02 52 4	фильтры очистки масла электрогенераторных установок отработанные (содержание нефтепродуктов менее 15%)	4	0	0	0	0	0	0	0
270	9 18 613 01 52 3	фильтры очистки топлива электрогенераторных установок отработанные (содержание нефтепродуктов 15% и более)	3	0	0	0	0	0	0	0
271	9 18 614 01 31 3	отходы антифризов на основе этиленгликоля при обслуживании электрогенераторных установок	3	12	0	0	0	0	0	0
272	9 18 905 11 52 4	фильтры воздушные дизельных двигателей отработанные	4	0	0	0	0	0	0	0
273	9 18 905 21 52 3	фильтры очистки масла дизельных двигателей отработанные	3	0	0	0	0	0	0	0
274	9 18 905 31 52 3	фильтры очистки топлива дизельных двигателей отработанные	3	0	0	0	0	0	0	0
275	9 19 100 01 20 5	остатки и отгарки стальных сварочных электродов	5	4	7	0	0	0	0	0
276	9 19 100 02 20 4	шлак сварочный	4	0	1	0	0	0	0	0
277	9 19 201 01 39 3	песок, загрязненный нефтью или нефтепродуктами (содержание нефти или нефтепродуктов 15% и более)	3	0	1	0	0	0	0	0

№ строки	Образование после обработки других видов отходов за отчетный год	Обработано отходов	Утилизировано отходов			Обезврежено отходов	Передача ТКО региональному оператору
			всего	из них			
				для повторного применения (рециклинг)	предварительно прошедших обработку		
253	0	0	0	0	0	0	0
254	0	0	409	0	0	0	0
255	0	0	0	0	0	0	17
256	0	0	336	0	0	0	0
257	0	0	649	0	0	0	0
258	0	0	0	0	0	168	0
259	0	0	0	0	0	102	0
260	0	0	0	0	0	0	0
261	0	0	0	0	0	0	0
262	0	0	0	0	0	0	0
263	0	0	0	0	0	0	0
264	0	0	0	0	0	0	0
265	0	0	0	0	0	0	0
266	0	0	0	0	0	0	0
267	0	0	0	0	0	0	0
268	0	0	0	0	0	0	0
269	0	0	0	0	0	0	0
270	0	0	0	0	0	0	0
271	0	0	0	0	0	0	0
272	0	0	0	0	0	0	0
273	0	0	0	0	0	0	0
274	0	0	0	0	0	0	0
275	0	0	1	1	0	0	0
276	0	0	0	0	0	0	0
277	0	0	0	0	0	1	0

№ строки	Передача отходов (за исключением ТКО) другим хозяйствующим субъектам										Передача отходов (кроме ТКО) на собственные объекты		Размещение отходов на эксплуатируемых объектах		Наличие отходов на конец отчетного года	Количество уникальных ИНН	Количество отчетов
	для обработки		для утилизации		для хранения		для захоронения		всего	из них в другие субъекты РФ	всего	из них в другие субъекты РФ	хранение	захоронение			
всего	из них в другие субъекты РФ	всего	из них в другие субъекты РФ	всего	из них в другие субъекты РФ	всего	из них в другие субъекты РФ	всего							из них в другие субъекты РФ	всего	из них в другие субъекты РФ
253	0	0	0	0	0	0	0	0	0	0	0	0	0	112	0	1	1
254	0	0	0	0	0	0	0	0	0	0	0	0	0	0	0	1	1
255	0	0	0	0	0	0	0	0	0	679	0	0	0	1 425	0	9	14
256	0	0	1	1	0	0	0	0	0	0	0	0	0	0	0	2	2
257	0	0	0	0	0	0	0	0	0	0	0	0	0	0	0	1	1
258	0	0	0	0	17	9	0	0	0	0	3	3	0	28	9	7	11
259	0	0	0	0	36	0	0	0	0	642	0	0	0	0	0	3	3
260	0	0	0	0	0	0	0	0	0	0	0	0	0	0	0	3	3
261	0	0	0	0	0	0	0	0	0	0	0	0	0	0	0	2	7
262	0	0	19	19	1	1	0	0	0	0	0	0	0	0	0	4	4
263	0	0	0	0	9	8	0	0	0	0	0	0	0	1	0	12	20
264	0	0	0	0	0	0	0	0	0	0	0	0	0	0	0	1	1
265	0	0	0	0	0	0	0	0	0	0	0	0	0	0	0	1	1
266	0	0	0	0	0	0	0	0	0	0	0	0	0	0	0	1	1
267	0	0	0	0	0	0	0	0	0	0	0	0	0	0	0	1	1
268	0	0	0	0	0	0	0	0	0	0	0	0	0	0	0	1	1
269	0	0	0	0	0	0	0	0	0	0	0	0	0	0	0	1	1
270	0	0	0	0	1	0	0	0	0	0	0	0	0	0	0	4	4
271	0	0	12	12	0	0	0	0	0	0	0	0	0	0	0	1	1
272	0	0	0	0	0	0	0	0	0	0	0	0	0	0	0	2	2
273	0	0	0	0	0	0	0	0	0	0	0	0	0	0	0	2	2
274	0	0	0	0	0	0	0	0	0	0	0	0	0	0	0	2	2
275	0	0	2	1	0	0	0	0	0	0	0	0	1	3	5	33	47
276	0	0	0	0	0	0	0	0	0	0	0	0	0	0	0	8	14
277	0	0	0	0	0	0	0	0	0	0	0	0	0	0	0	3	6



№ строки	Код ФККО	Вид отходов	Класс опасности	Наличие отходов на начало отчетного года	Образование отходов за отчетный год	Поступление отходов из других хозяйствующих субъектов			Поступление отходов с собственных объектов	
						всего	из других субъектов РФ	по импорту из других государств	всего	из других субъектов РФ
278	9 19 201 02 39 4	песок, загрязненный нефтью или нефтепродуктами (содержание нефти или нефтепродуктов менее 15%)	4	0	6	0	0	0	0	0
279	9 19 202 01 60 3	сальниковая набивка асбесто-графитовая промасленная (содержание масла 15% и более)	3	0	0	0	0	0	0	0
280	9 19 202 02 60 4	сальниковая набивка асбесто-графитовая промасленная (содержание масла менее 15%)	4	0	0	0	0	0	0	0
281	9 19 203 02 60 4	пенька промасленная (содержание масла менее 15%)	4	0	0	0	0	0	0	0
282	9 19 204 01 60 3	обтирочный материал, загрязненный нефтью или нефтепродуктами (содержание нефти или нефтепродуктов 15% и более)	3	0	1	0	0	0	0	0
283	9 19 204 02 60 4	обтирочный материал, загрязненный нефтью или нефтепродуктами (содержание нефти или нефтепродуктов менее 15%)	4	1	29	3	0	0	5	5
284	9 19 205 01 39 3	опилки и стружка древесные, загрязненные нефтью или нефтепродуктами (содержание нефти или нефтепродуктов 15% и более)	3	0	0	0	0	0	0	0
285	9 19 205 02 39 4	опилки и стружка древесные, загрязненные нефтью или нефтепродуктами (содержание нефти или нефтепродуктов менее 15%)	4	0	0	0	0	0	0	0
286	9 20 110 01 53 2	аккумуляторы свинцовые отработанные неповрежденные, с электролитом	2	26	34	3	0	0	0	0
287	9 20 110 02 52 3	аккумуляторы свинцовые отработанные в сборе, без электролита	3	44	2	0	0	0	0	0
288	9 20 120 02 52 3	аккумуляторы никель-кадмиевые отработанные в сборе, без электролита	3	0	0	0	0	0	0	0
289	9 20 210 01 10 2	кислота аккумуляторная серная отработанная	2	0	1	1	0	0	0	0
290	9 20 310 01 52 5	тормозные колодки отработанные без накладок асбестовых	5	0	93	0	0	0	18	18
291	9 20 310 02 52 4	тормозные колодки отработанные с остатками накладок асбестовых	4	0	0	0	0	0	0	0
292	9 21 110 01 50 4	шины пневматические автомобильные отработанные	4	11	9	1	0	0	0	0
293	9 21 120 01 50 4	камеры пневматических шин автомобильных отработанные	4	0	0	0	0	0	0	0
294	9 21 130 01 50 4	покрышки пневматических шин с тканевым кордом отработанные	4	82	51	5	0	0	0	0
295	9 21 130 02 50 4	покрышки пневматических шин с металлическим кордом отработанные	4	40	306	1	0	0	0	0
296	9 21 210 01 31 3	отходы антифризов на основе этиленгликоля	3	2	42	0	0	0	0	0
297	9 21 301 01 52 4	фильтры воздушные автотранспортных средств отработанные	4	8	24	0	0	0	6	6
298	9 21 302 01 52 3	фильтры очистки масла автотранспортных средств отработанные	3	5	26	0	0	0	5	5
299	9 21 303 01 52 3	фильтры очистки топлива автотранспортных средств отработанные	3	8	17	0	0	0	3	3
300	9 21 751 12 39 5	осадок сточных вод мойки автомобильного транспорта практически неопасный	5	0	7	0	0	0	1	1
301	9 21 910 01 52 5	свечи зажигания автомобильные отработанные	5	0	0	0	0	0	0	0
302	9 24 401 01 52 4	фильтры воздушные водного транспорта (судов) отработанные	4	0	0	0	0	0	0	0
303	9 24 402 01 52 3	фильтры очистки масла водного транспорта (судов) отработанные	3	0	0	0	0	0	0	0

№ строки	Образование после обработки других видов отходов за отчетный год	Обработано отходов	Утилизировано отходов			Обезврежено отходов	Передача ТКО региональному оператору
			всего	из них			
				для повторного применения (рециклинг)	предварительно прошедших обработку		
278	0	0	0	0	0	0	0
279	0	0	0	0	0	0	0
280	0	0	0	0	0	0	0
281	0	0	0	0	0	0	0
282	0	0	0	0	0	0	0
283	0	0	0	0	0	20	0
284	0	0	0	0	0	0	0
285	0	0	0	0	0	0	0
286	0	0	0	0	0	0	0
287	0	0	0	0	0	0	0
288	0	0	0	0	0	0	0
289	0	0	0	0	0	0	0
290	0	0	0	0	0	0	0
291	0	0	0	0	0	0	0
292	0	0	0	0	0	0	0
293	0	0	0	0	0	0	0
294	0	0	0	0	0	0	0
295	0	0	0	0	0	40	0
296	0	0	0	0	0	0	0
297	0	0	0	0	0	21	0
298	0	0	0	0	0	20	0
299	0	0	0	0	0	13	0
300	0	0	0	0	0	0	0
301	0	0	0	0	0	0	0
302	0	0	0	0	0	0	0
303	0	0	0	0	0	0	0

№ строки	Передача отходов (за исключением ТКО) другим хозяйствующим субъектам										Передача отходов (кроме ТКО) на собственные объекты		Размещение отходов на эксплуатируемых объектах		Наличие отходов на конец отчетного года	Количество уникальных ИНН	Количество отчетов
	для обработки		для утилизации		для хранения		для захоронения		всего	из них в другие субъекты РФ	всего	из них в другие субъекты РФ	хранение	захоронение			
всего	из них в другие субъекты РФ	всего	из них в другие субъекты РФ	всего	из них в другие субъекты РФ	всего	из них в другие субъекты РФ	всего							из них в другие субъекты РФ	всего	из них в другие субъекты РФ
278	0	0	0	0	0	0	0	0	0	0	0	0	0	6	0	7	16
279	0	0	0	0	0	0	0	0	0	0	0	0	0	0	0	1	3
280	0	0	0	0	0	0	0	0	0	0	0	0	0	0	0	4	7
281	0	0	0	0	0	0	0	0	0	0	0	0	0	0	0	1	1
282	0	0	0	0	1	0	0	0	0	0	0	0	0	0	0	13	16
283	0	0	0	0	6	4	0	0	0	0	5	5	0	4	2	25	45
284	0	0	0	0	0	0	0	0	0	0	0	0	0	0	0	3	5
285	0	0	0	0	0	0	0	0	0	0	0	0	0	0	1	4	5
286	0	0	22	20	17	9	0	0	0	0	0	0	1	0	24	48	70
287	0	0	0	0	0	0	0	0	0	0	0	0	0	0	45	9	13
288	0	0	0	0	0	0	0	0	0	0	0	0	0	0	0	1	1
289	0	0	0	0	1	1	0	0	0	0	0	0	1	0	2	5	5
290	0	0	0	0	0	0	0	0	0	0	18	18	0	93	0	9	15
291	0	0	0	0	0	0	0	0	0	0	0	0	0	0	0	4	6
292	0	0	5	5	0	0	0	0	0	0	0	0	4	0	17	10	15
293	0	0	0	0	0	0	0	0	0	0	0	0	0	0	0	2	5
294	0	0	25	7	1	0	0	0	0	0	0	0	0	0	113	11	19
295	0	0	235	229	1	1	0	0	1	0	0	0	0	8	62	32	48
296	0	0	0	0	42	42	0	0	0	0	0	0	0	0	2	4	8
297	0	0	0	0	1	1	0	0	0	0	6	6	0	2	8	28	49
298	0	0	0	0	1	1	0	0	0	0	5	5	0	4	5	33	55
299	0	0	0	0	1	0	0	0	0	0	3	3	0	3	8	28	45
300	0	0	0	0	0	0	0	0	0	0	1	1	0	7	0	1	2
301	0	0	0	0	0	0	0	0	0	0	0	0	0	0	0	1	1
302	0	0	0	0	0	0	0	0	0	0	0	0	0	0	0	1	1
303	0	0	0	0	0	0	0	0	0	0	0	0	0	0	0	1	1

№ строки	Код ФККО	Вид отходов	Класс опасности	Наличие отходов на начало отчетного года	Образование отходов за отчетный год	Поступление отходов из других хозяйствующих субъектов			Поступление отходов с собственных объектов	
						всего	из других субъектов РФ	по импорту из других государств	всего	из других субъектов РФ
304	9 24 403 01 52 3	фильтры очистки топлива водного транспорта (судов) отработанные	3	0	0	0	0	0	0	0
305	9 27 499 12 52 4	отработанные фильтры горнодобывающего оборудования, горной техники, погрузочно-доставочных и транспортных машин, со слитыми нефтепродуктами	4	2	2	0	0	0	0	0
306	9 31 100 01 39 3	грунт, загрязненный нефтью или нефтепродуктами (содержание нефти или нефтепродуктов 15% и более)	3	0	5	0	0	0	1	1
307	9 31 100 03 39 4	грунт, загрязненный нефтью или нефтепродуктами (содержание нефти или нефтепродуктов менее 15%)	4	10	0	0	0	0	0	0
308	9 31 216 11 29 3	сорбенты из природных органических материалов, отработанные при локализации и ликвидации разливов нефти или нефтепродуктов (содержание нефти и нефтепродуктов 15% и более)	3	0	0	0	0	0	0	0
309	9 41 515 11 10 2	отходы изоамилового спирта при технических испытаниях и измерениях	2	0	0	0	0	0	0	0
310	9 42 501 01 31 3	отходы смесей нефтепродуктов при технических испытаниях и измерениях	3	0	0	0	0	0	0	0
311	9 49 911 11 20 4	бой стеклянной химической посуды	4	0	0	0	0	0	0	0
312	9 55 251 11 52 4	отбойные причальные приспособления (кранцы швартовые и судовые) резиноканевые, утратившие потребительские свойства	4	0	0	0	0	0	0	0

№ строки	Образование после обработки других видов отходов за отчетный год	Обработано отходов	Утилизировано отходов			Обезврежено отходов	Передача ТКО региональному оператору
			всего	из них			
				для повторного применения (рециклинг)	предварительно прошедших обработку		
304	0	0	0	0	0	0	0
305	0	0	0	0	0	0	0
306	0	0	0	0	0	5	0
307	0	0	0	0	0	0	0
308	0	0	0	0	0	0	0
309	0	0	0	0	0	0	0
310	0	0	0	0	0	0	0
311	0	0	0	0	0	0	0
312	0	0	0	0	0	0	0

№ строки	Передача отходов (за исключением ТКО) другим хозяйствующим субъектам										Передача отходов (кроме ТКО) на собственные объекты		Размещение отходов на эксплуатируемых объектах		Наличие отходов на конец отчетного года	Количество уникальных ИНН	Количество отчетов
	для обработки		для утилизации		для хранения		для захоронения		всего	из них в другие субъекты РФ	всего	из них в другие субъекты РФ	хранение	захоронение			
304	0	0	0	0	0	0	0	0							0	0	0
305	0	0	0	0	2	0	0	0	0	0	0	0	0	0	2	1	1
306	0	0	0	0	0	0	0	0	0	0	1	1	0	0	0	1	3
307	0	0	0	0	0	0	0	0	0	0	0	0	0	0	10	1	1
308	0	0	0	0	0	0	0	0	0	0	0	0	0	0	0	1	1
309	0	0	0	0	0	0	0	0	0	0	0	0	0	0	0	1	1
310	0	0	0	0	0	0	0	0	0	0	0	0	0	0	0	1	1
311	0	0	0	0	0	0	0	0	0	0	0	0	0	0	0	1	3
312	0	0	0	0	0	0	0	0	0	0	0	0	0	0	0	1	1

ПРИЛОЖЕНИЕ 8.4 Баланс 2019г.

№ строки	Код ФККО	Вид отходов	Класс опасности	ИТОГО	Обработано		Утилизировано предварительно		Утилизировано	
					тонны	%	тонны	%	тонны	%
				35253483,7263	42,147	0,00%	0,000	0,00%	12998164,435	36,87%
1	11121001235	ботва от корнеплодов, другие подобные растительные остатки при выращивании овощей	5	1,0000	0,000	0,00%	0,000	0,00%	1,000	100,00%
2	11211001334	навоз крупного рогатого скота свежий	4	168,8000	0,000	0,00%	0,000	0,00%	71,200	42,18%
4	20011003205	скальные вскрышные породы кремнистые практически неопасные	5	11340042,0000	0,000	0,00%	0,000	0,00%	7491600,400	66,06%
5	20011099205	скальные вскрышные породы в смеси практически неопасные	5	5592186,2000	0,000	0,00%	0,000	0,00%	2106260,500	37,66%
6	20012001405	гравийно-галечные вскрышные породы практически неопасные	5	178260,0000	0,000	0,00%	0,000	0,00%	0,000	0,00%
7	20013001395	глинистые вскрышные породы практически неопасные	5	178260,0000	0,000	0,00%	0,000	0,00%	0,000	0,00%
8	20013002395	суглинистые вскрышные породы практически неопасные	5	178260,0000	0,000	0,00%	0,000	0,00%	0,000	0,00%
9	21111111205	вскрышная порода при добыче угля открытым способом	5	9703794,8000	0,000	0,00%	0,000	0,00%	2386704,800	24,60%
11	21220111313	эмульсия нефтесодержащая при очистке и осушке природного газа и/или газового конденсата	3	0,3800	0,000	0,00%	0,000	0,00%	0,000	0,00%
12	21220311394	отходы очистки природного газа от механических примесей	4	0,3800	0,000	0,00%	0,000	0,00%	0,000	0,00%
13	22241101395	отходы (хвосты) цианирования руд серебряных и золотосодержащих	5	1868452,7050	0,000	0,00%	0,000	0,00%	0,000	0,00%
14	22241102205	отходы (хвосты) цианирования руд серебряных и золотосодержащих обезвоженные	5	544633,9000	0,000	0,00%	0,000	0,00%	0,000	0,00%
15	22241108395	отходы (хвосты) флотации руд серебряных и золотосодержащих	5	633884,6000	0,000	0,00%	0,000	0,00%	0,000	0,00%
17	22241211405	отходы промывки песков золотосодержащих	5	40,5000	0,000	0,00%	0,000	0,00%	0,000	0,00%
18	29010112395	шламы буровые при бурении, связанном с геолого-разведочными работами в области изучения недр, практически неопасные	5	56,0000	0,000	0,00%	0,000	0,00%	56,000	100,00%
19	29910101205	скальные породы силикатные при проходке подземных горных выработок, не содержащие полезные ископаемые	5	2401001,8000	0,000	0,00%	0,000	0,00%	378357,000	15,76%
20	29910199205	скальные породы в смеси при проходке подземных горных выработок, не содержащие полезные ископаемые	5	749462,0000	0,000	0,00%	0,000	0,00%	553786,000	73,89%
21	30311101235	обрезки и обрывки хлопчатобумажных тканей	5	0,2900	0,000	0,00%	0,000	0,00%	0,000	0,00%
22	30311109235	обрезки и обрывки смешанных тканей	5	3,7810	0,000	0,00%	0,000	0,00%	0,000	0,00%
23	30522004215	обрезь натуральной чистой древесины	5	30,9000	0,000	0,00%	0,000	0,00%	0,400	1,29%
24	30523001435	опилки натуральной чистой древесины	5	13,4000	0,000	0,00%	0,000	0,00%	13,300	99,25%
25	30523002225	стружка натуральной чистой древесины	5	0,1000	0,000	0,00%	0,000	0,00%	0,000	0,00%
26	30529111205	опилки и стружка натуральной чистой древесины несортированные	5	13,5300	0,000	0,00%	0,000	0,00%	3,300	24,39%
27	30529191205	прочие несортированные древесные отходы из натуральной чистой древесины	5	7,2890	0,000	0,00%	0,000	0,00%	0,000	0,00%
29	33115102205	обрезки вулканизированной резины	5	0,2000	0,000	0,00%	0,000	0,00%	0,000	0,00%

№ строки	Обезврежено		Захоронено		Хранение и наличие на конец отчетного периода		Наличие отходов на начало отчетного года	Образование отходов за отчетный год	Поступление отходов из других хозяйствующих субъектов			Поступление отходов с собственных объектов	
	тонны	%	тонны	%	тонны	%			всего	из других субъектов РФ	по импорту из других государств	всего	из других субъектов РФ
	1674,030	0,00%	8936284,819	25,35%	13317318,295	37,78%	6005068,0295	29245915,8436	2499,8532	0,0000	0,0000	0,0000	0,0000
1	0,000	0,00%	0,000	0,00%	0,000	0,00%	0,0000	1,0000	0,0000		0,0000		
2	0,000	0,00%	0,000	0,00%	97,600	57,82%	120,0000	48,8000	0,0000		0,0000		
4	0,000	0,00%	1924220,800	16,97%	1924220,800	16,97%	0,0000	11340042,0000	0,0000		0,0000		
5	0,000	0,00%	3484125,700	62,30%	1800,000	0,03%	153816,4000	5438369,8000	0,0000		0,0000		
6	0,000	0,00%	178260,000	100,00%	0,000	0,00%	0,0000	178260,0000	0,0000		0,0000		
7	0,000	0,00%	178260,000	100,00%	0,000	0,00%	0,0000	178260,0000	0,0000		0,0000		
8	0,000	0,00%	178260,000	100,00%	0,000	0,00%	0,0000	178260,0000	0,0000		0,0000		
9	0,000	0,00%	0,000	0,00%	7317090,000	75,40%	1721514,8000	7982280,0000	0,0000		0,0000		
11	0,000	0,00%	0,000	0,00%	0,380	100,00%	0,0000	0,3800	0,0000		0,0000		
12	0,000	0,00%	0,000	0,00%	0,380	100,00%	0,0000	0,3800	0,0000		0,0000		
13	0,000	0,00%	1868452,705	100,00%	0,000	0,00%	0,0000	1868452,7050	0,0000		0,0000		
14	0,000	0,00%	273870,900	50,29%	270763,000	49,71%	0,0000	544633,9000	0,0000		0,0000		
15	0,000	0,00%	633884,600	100,00%	0,000	0,00%	0,0000	633884,6000	0,0000		0,0000		
17	0,000	0,00%	36,000	88,89%	4,500	11,11%	0,0000	40,5000	0,0000		0,0000		
18	0,000	0,00%	0,000	0,00%	0,000	0,00%	0,0000	56,0000	0,0000		0,0000		
19	0,000	0,00%	0,000	0,00%	2022644,800	84,24%	2253794,8000	147207,0000	0,0000		0,0000		
20	0,000	0,00%	195676,000	26,11%	0,000	0,00%	147796,0000	601666,0000	0,0000		0,0000		
21	0,000	0,00%	0,290	100,00%	0,000	0,00%	0,2900	0,0000	0,0000		0,0000		
22	3,781	100,00%	0,000	0,00%	0,000	0,00%	0,0000	3,7810	0,0000		0,0000		
23	30,000	97,09%	0,000	0,00%	0,500	1,62%	0,0000	30,9000	0,0000		0,0000		
24	0,000	0,00%	0,000	0,00%	0,100	0,75%	0,0000	13,4000	0,0000		0,0000		
25	0,000	0,00%	0,000	0,00%	0,100	100,00%	0,0000	0,1000	0,0000		0,0000		
26	10,170	75,17%	0,000	0,00%	0,060	0,44%	1,3700	12,1600	0,0000		0,0000		
27	1,600	21,95%	5,689	78,05%	0,000	0,00%	0,0000	7,2890	0,0000		0,0000		
29	0,000	0,00%	0,200	100,00%	0,000	0,00%	0,0000	0,2000	0,0000		0,0000		



№ строки	Образование после обработки других видов отходов за отчетный год	Обработано отходов	Утилизировано отходов			Обезврежено отходов	Передача ТКО региональному оператору	Передача отходов (за исключением ТКО) другим хозяйствующим субъектам							
			всего	из них				для обработки		для утилизации		для обезвреживания		для хранения	
				для повторного применения (рециклинг)	предварительно прошедших обработку			всего	из них в другие субъекты РФ	всего	из них в другие субъекты РФ	всего	из них в другие субъекты РФ	всего	из них в другие субъекты РФ
	0,0000	76201,8350	12995970,0260	12523972,5050	0,0000	1345,6852	4070,3302	42,1470	0,0000	2194,4090	0,0000	328,3450	0,0000	27,6290	0,0000
1		0,0000	1,0000	1,0000	0,0000	0,0000	0,0000	0,0000		0,0000		0,0000		0,0000	
2		0,0000	71,2000	71,2000	0,0000	0,0000	0,0000	0,0000		0,0000		0,0000		0,0000	
4		0,0000	7491600,4000	7491600,4000	0,0000	0,0000	0,0000	0,0000		0,0000		0,0000		0,0000	
5		0,0000	2106260,5000	2090100,5000	0,0000	0,0000	0,0000	0,0000		0,0000		0,0000		0,0000	
6		0,0000	0,0000	0,0000	0,0000	0,0000	0,0000	0,0000		0,0000		0,0000		0,0000	
7		0,0000	0,0000	0,0000	0,0000	0,0000	0,0000	0,0000		0,0000		0,0000		0,0000	
8		0,0000	0,0000	0,0000	0,0000	0,0000	0,0000	0,0000		0,0000		0,0000		0,0000	
9		0,0000	2386704,8000	2386704,8000	0,0000	0,0000	0,0000	0,0000		0,0000		0,0000		0,0000	
11		0,0000	0,0000	0,0000	0,0000	0,0000	0,0000	0,0000		0,0000		0,0000		0,0000	
12		0,0000	0,0000	0,0000	0,0000	0,0000	0,0000	0,0000		0,0000		0,0000		0,0000	
13		0,0000	0,0000	0,0000	0,0000	0,0000	0,0000	0,0000		0,0000		0,0000		0,0000	
14		0,0000	0,0000	0,0000	0,0000	0,0000	0,0000	0,0000		0,0000		0,0000		0,0000	
15		0,0000	0,0000	0,0000	0,0000	0,0000	0,0000	0,0000		0,0000		0,0000		0,0000	
17		0,0000	0,0000	0,0000	0,0000	0,0000	0,0000	0,0000		0,0000		0,0000		0,0000	
18		0,0000	56,0000	0,0000	0,0000	0,0000	0,0000	0,0000		0,0000		0,0000		0,0000	
19		0,0000	378357,0000	0,0000	0,0000	0,0000	0,0000	0,0000		0,0000		0,0000		0,0000	
20		0,0000	553786,0000	553786,0000	0,0000	0,0000	0,0000	0,0000		0,0000		0,0000		0,0000	
21		0,0000	0,0000	0,0000	0,0000	0,0000	0,2900	0,0000		0,0000		0,0000		0,0000	
22		0,0000	0,0000	0,0000	0,0000	3,7810	0,0000	0,0000		0,0000		0,0000		0,0000	
23		0,0000	0,0000	0,0000	0,0000	30,0000	0,0000	0,0000		0,4000		0,0000		0,0000	
24		0,0000	13,3000	0,0000	0,0000	0,0000	0,0000	0,0000		0,0000		0,0000		0,0000	
25		0,0000	0,0000	0,0000	0,0000	0,0000	0,0000	0,0000		0,0000		0,0000		0,0000	
26		0,0000	1,5000	0,3000	0,0000	9,7000	0,0000	0,0000		1,8000		0,4700		0,0000	
27		0,0000	0,0000	0,0000	0,0000	1,6000	5,6890	0,0000		0,0000		0,0000		0,0000	
29		0,0000	0,0000	0,0000	0,0000	0,0000	0,0000	0,0000		0,0000		0,0000		0,0000	

Код по ОКЕИ:  
тонна - 168

Обработано	Утилизировано	Обезврежено	Захоронено	Хранение и остаток на конец отчетного года
0,00%	36,87%	0,00%	25,35%	37,78%

№ строки	для захоронения		Передача отходов (кроме ТКО) на собственные		Размещение отходов на эксплуатируемых объектах		Наличие отходов на конец отчетного года
	всего	из них в другие субъекты РФ	всего	из них в другие субъекты РФ	хранение	захоронение	
	4804,2080	0,0000	0,0000	0,0000	2246029,4380	8927410,2810	13317290,6659
1	0,0000				0,0000	0,0000	0,0000
2	0,0000				0,0000	0,0000	97,6000
4	0,0000				1924220,8000	1924220,8000	1924220,8000
5	0,0000				1800,0000	3484125,7000	1800,0000
6	0,0000				0,0000	178260,0000	0,0000
7	0,0000				0,0000	178260,0000	0,0000
8	0,0000				0,0000	178260,0000	0,0000
9	0,0000				0,0000	0,0000	7317090,0000
11	0,0000				0,3800	0,0000	0,3800
12	0,0000				0,3800	0,0000	0,3800
13	0,0000				0,0000	1868452,7050	0,0000
14	0,0000				270763,0000	273870,9000	270763,0000
15	0,0000				0,0000	633884,6000	0,0000
17	0,0000				0,0000	36,0000	4,5000
18	0,0000				0,0000	0,0000	0,0000
19	0,0000				0,0000	0,0000	2022644,8000
20	0,0000				0,0000	195676,0000	0,0000
21	0,0000				0,0000	0,0000	0,0000
22	0,0000				0,0000	0,0000	0,0000
23	0,0000				0,0000	0,0000	0,5000
24	0,0000				0,0000	0,0000	0,1000
25	0,0000				0,0000	0,0000	0,1000
26	0,0000				0,0600	0,0000	0,0600
27	0,0000				0,0000	0,0000	0,0000
29	0,2000				0,0000	0,0000	0,0000

№ строки	Код ФККО	Вид отходов	Класс опасности	ИТОГО	Обработано		Утилизировано предварительно		Утилизировано	
					тонны	%	тонны	%	тонны	%
30	33579211204	отходы разнородных пластмасс в смеси	4	1,6150	0,000	0,00%	0,000	0,00%	0,000	0,00%
31	34190101205	бой стекла	5	1,6000	0,000	0,00%	0,000	0,00%	0,000	0,00%
33	34620001205	бой бетонных изделий	5	4,5000	0,000	0,00%	0,000	0,00%	0,000	0,00%
34	34620002205	бой железобетонных изделий	5	0,0010	0,000	0,00%	0,000	0,00%	0,000	0,00%
35	36121101313	смазочно-охлаждающие масла, отработанные при металлообработке	3	0,2880	0,000	0,00%	0,000	0,00%	0,288	100,00%
36	36121202225	стружка стальная незагрязнённая	5	9,0000	0,000	0,00%	0,000	0,00%	9,000	100,00%
37	36121203225	стружка чёрных металлов несортированная незагрязнённая	5	59,0240	0,000	0,00%	0,000	0,00%	0,000	0,00%
38	36121205225	стружка бронзы незагрязнённая	5	0,2000	0,000	0,00%	0,000	0,00%	0,000	0,00%
39	36121206225	стружка латуни незагрязнённая	5	0,0030	0,000	0,00%	0,000	0,00%	0,003	100,00%
40	36121291223	стружка цветных металлов в смеси незагрязнённая	3	0,0150	0,000	0,00%	0,000	0,00%	0,000	0,00%
41	36121301435	опилки чугуны незагрязнённые	5	1,4000	0,000	0,00%	0,000	0,00%	0,000	0,00%
42	36122101424	пыль (порошок) от шлифования чёрных металлов с содержанием металла 50% и более	4	0,0120	0,000	0,00%	0,000	0,00%	0,000	0,00%
43	36122102424	пыль (порошок) абразивные от шлифования чёрных металлов с содержанием металла менее 50%	4	1,5240	0,000	0,00%	0,000	0,00%	0,000	0,00%
44	36122201313	эмульсии и эмульсионные смеси для шлифовки металлов отработанные, содержащие масла или нефтепродукты в количестве 15% и более	3	0,5730	0,000	0,00%	0,000	0,00%	0,000	0,00%
45	40211001624	спецодежда из хлопчатобумажного и смешанных волокон, утратившая потребительские свойства, незагрязнённая	4	0,3760	0,026	6,91%	0,000	0,00%	0,000	0,00%
48	40231201624	спецодежда из натуральных, синтетических, искусственных и шерстяных волокон, загрязнённая нефтепродуктами (содержание нефтепродуктов менее 15%)	4	4,2450	0,045	1,06%	0,000	0,00%	0,000	0,00%
49	40310100524	обувь кожаная рабочая, утратившая потребительские свойства	4	4,9700	0,000	0,00%	0,000	0,00%	0,000	0,00%
50	40414000515	тара деревянная, утратившая потребительские свойства, незагрязнённая	5	149,9000	0,000	0,00%	0,000	0,00%	28,800	19,21%
51	40512202605	отходы бумаги и картона от канцелярской деятельности и делопроизводства	5	85,9740	0,000	0,00%	0,000	0,00%	0,000	0,00%
52	40518201605	отходы упаковочной бумаги незагрязнённые	5	6,1710	0,000	0,00%	0,000	0,00%	0,000	0,00%
53	40518301605	отходы упаковочного картона незагрязнённые	5	187,6500	0,000	0,00%	0,000	0,00%	38,500	20,52%
54	40521621525	отходы упаковки из комбинированного материала на основе бумаги и/или картона, полимеров и алюминиевой фольги	5	15,5700	0,000	0,00%	0,000	0,00%	0,000	0,00%
55	40581001294	отходы бумаги и картона, содержащие отходы фотобумаги	4	0,0080	0,000	0,00%	0,000	0,00%	0,000	0,00%
56	40581101605	отходы упаковочных материалов из бумаги и картона несортированные незагрязнённые	5	15,2380	0,000	0,00%	0,000	0,00%	0,000	0,00%
57	40591301605	отходы упаковочных материалов из бумаги и картона, загрязнённые пищевыми продуктами	5	1,8000	0,000	0,00%	0,000	0,00%	0,000	0,00%
58	40591981604	отходы упаковки из бумаги и картона, загрязнённой взрывчатыми веществами	4	19,8000	0,000	0,00%	0,000	0,00%	0,000	0,00%
59	40611001313	отходы минеральных масел моторных	3	1971,2560	4,694	0,24%	0,000	0,00%	467,776	23,73%

№ строки	Обезврежено		Захоронено		Хранение и наличие на конец отчетного периода		Наличие отходов на начало отчетного года	Образование отходов за отчетный год	Поступление отходов из других хозяйствующих субъектов			Поступление отходов с собственных объектов	
	тонны	%	тонны	%	тонны	%			всего	из других субъектов РФ	по импорту из других государств	всего	из других субъектов РФ
30	0,000	0,00%	0,000	0,00%	1,615	100,00%	0,0000	1,6150	0,0000		0,0000		
31	0,000	0,00%	1,600	100,00%	0,000	0,00%	0,0000	1,6000	0,0000		0,0000		
33	0,000	0,00%	4,500	100,00%	0,000	0,00%	0,0000	4,5000	0,0000		0,0000		
34	0,000	0,00%	0,000	0,00%	0,001	100,00%	0,0010	0,0000	0,0000		0,0000		
35	0,000	0,00%	0,000	0,00%	0,000	0,00%	0,0000	0,2880	0,0000		0,0000		
36	0,000	0,00%	0,000	0,00%	0,000	0,00%	0,0000	9,0000	0,0000		0,0000		
37	0,050	0,08%	0,000	0,00%	58,974	99,92%	53,8940	5,1300	0,0000		0,0000		
38	0,000	0,00%	0,000	0,00%	0,200	100,00%	0,1000	0,1000	0,0000		0,0000		
39	0,000	0,00%	0,000	0,00%	0,000	0,00%	0,0030	0,0000	0,0000		0,0000		
40	0,000	0,00%	0,000	0,00%	0,015	100,00%	0,0000	0,0150	0,0000		0,0000		
41	0,000	0,00%	0,000	0,00%	1,400	100,00%	1,4000	0,0000	0,0000		0,0000		
42	0,000	0,00%	0,010	83,33%	0,002	16,67%	0,0010	0,0110	0,0000		0,0000		
43	0,000	0,00%	1,510	99,08%	0,014	0,92%	0,0140	1,5100	0,0000		0,0000		
44	0,000	0,00%	0,000	0,00%	0,573	100,00%	0,5530	0,0200	0,0000		0,0000		
45	0,350	93,09%	0,000	0,00%	0,000	0,00%	0,1210	0,2550	0,0000		0,0000		
48	0,000	0,00%	0,000	0,00%	4,200	98,94%	0,0360	4,2090	0,0000		0,0000		
49	0,370	7,44%	0,000	0,00%	4,600	92,56%	0,0500	4,9200	0,0000		0,0000		
50	100,020	66,72%	19,675	13,13%	1,405	0,94%	0,9250	148,9750	0,0000		0,0000		
51	80,334	93,44%	5,410	6,29%	0,230	0,27%	0,1160	9,8810	75,9770		0,0000		
52	6,165	99,90%	0,000	0,00%	0,006	0,10%	0,0550	6,1160	0,0000		0,0000		
53	104,800	55,85%	44,300	23,61%	0,050	0,03%	38,4000	54,0500	95,2000		0,0000		
54	0,000	0,00%	15,570	100,00%	0,000	0,00%	0,0000	15,5700	0,0000		0,0000		
55	0,008	100,00%	0,000	0,00%	0,000	0,00%	0,0080	0,0000	0,0000		0,0000		
56	0,000	0,00%	15,238	100,00%	0,000	0,00%	0,0000	15,2380	0,0000		0,0000		
57	0,000	0,00%	1,800	100,00%	0,000	0,00%	0,0000	1,8000	0,0000		0,0000		
58	19,800	100,00%	0,000	0,00%	0,000	0,00%	0,0000	19,8000	0,0000		0,0000		
59	102,298	5,19%	0,000	0,00%	1396,488	70,84%	1352,6730	618,4000	0,1830		0,0000		

№ строки	Образование после обработки других видов отходов за отчетный год	Обработано отходов	Утилизировано отходов			Обезврежено отходов	Передача ТКО региональному оператору	Передача отходов (за исключением ТКО) другим хозяйствующим субъектам							
			всего	из них				всего	из них в другие субъекты РФ	всего	из них в другие субъекты РФ	всего	из них в другие субъекты РФ	всего	из них в другие субъекты РФ
				для повторного применения (рециклинг)	предварительно прошедших обработку										
30		0,0000	0,0000	0,0000	0,0000	0,0000	0,0000	0,0000		0,0000		0,0000		0,0000	
31		0,0000	0,0000	0,0000	0,0000	0,0000	0,0000	0,0000		0,0000		0,0000		0,0000	
33		0,0000	0,0000	0,0000	0,0000	0,0000	0,0000	0,0000		0,0000		0,0000		0,0000	
34		0,0000	0,0000	0,0000	0,0000	0,0000	0,0000	0,0000		0,0000		0,0000		0,0000	
35		0,0000	0,2880	0,0000	0,0000	0,0000	0,0000	0,0000		0,0000		0,0000		0,0000	
36		0,0000	0,0000	0,0000	0,0000	0,0000	0,0000	0,0000		9,0000		0,0000		0,0000	
37		0,0000	0,0000	0,0000	0,0000	0,0000	0,0000	0,0000		0,0000		0,0500		0,0000	
38		0,0000	0,0000	0,0000	0,0000	0,0000	0,0000	0,0000		0,0000		0,0000		0,0000	
39		0,0000	0,0000	0,0000	0,0000	0,0000	0,0000	0,0000		0,0030		0,0000		0,0000	
40		0,0000	0,0000	0,0000	0,0000	0,0000	0,0000	0,0000		0,0000		0,0000		0,0000	
41		0,0000	0,0000	0,0000	0,0000	0,0000	0,0000	0,0000		0,0000		0,0000		0,0000	
42		0,0000	0,0000	0,0000	0,0000	0,0000	0,0000	0,0000		0,0000		0,0000		0,0000	
43		0,0000	0,0000	0,0000	0,0000	0,0000	0,0000	0,0000		0,0000		0,0000		0,0000	
44		0,0000	0,0000	0,0000	0,0000	0,0000	0,0000	0,0000		0,0000		0,0000		0,0000	
45		0,0000	0,0000	0,0000	0,0000	0,0000	0,0000	0,0260		0,0000		0,3500		0,0000	
48		0,0000	0,0000	0,0000	0,0000	0,0000	0,0000	0,0450		0,0000		0,0000		0,0000	
49		0,0000	0,0000	0,0000	0,0000	0,0000	0,0000	0,0000		0,0000		0,3700		0,0000	
50		0,0000	28,8000	28,8000	0,0000	100,0000	5,8750	0,0000		0,0000		0,0200		0,0000	
51		0,0000	0,0000	0,0000	0,0000	76,2770	5,2800	0,0000		0,0000		4,0570		0,0470	
52		0,0000	0,0000	0,0000	0,0000	5,8600	0,0000	0,0000		0,0000		0,3050		0,0000	
53		38,9000	38,0000	0,0000	0,0000	104,4000	2,4000	0,0000		0,5000		0,4000		0,0000	
54		0,0000	0,0000	0,0000	0,0000	0,0000	15,5700	0,0000		0,0000		0,0000		0,0000	
55		0,0000	0,0000	0,0000	0,0000	0,0000	0,0000	0,0000		0,0000		0,0080		0,0000	
56		0,0000	0,0000	0,0000	0,0000	0,0000	13,9380	0,0000		0,0000		0,0000		0,0000	
57		0,0000	0,0000	0,0000	0,0000	0,0000	1,8000	0,0000		0,0000		0,0000		0,0000	
58		0,0000	0,0000	0,0000	0,0000	19,8000	0,0000	0,0000		0,0000		0,0000		0,0000	
59		0,0000	447,4740	11,1280	0,0000	82,8310	0,0000	4,6940		20,3020		19,4670		0,0000	

№ строки	для захоронения		Передача отходов (кроме ТКО) на собственные		Размещение отходов на эксплуатируемых объектах		Наличие отходов на конец отчетного года
	всего	из них в другие субъекты РФ	всего	из них в другие субъекты РФ	хранение	захоронение	
30	0,0000				1,6150	0,0000	1,6150
31	0,0000				0,0000	1,6000	0,0000
33	0,0000				0,0000	4,5000	0,0000
34	0,0000				0,0000	0,0000	0,0010
35	0,0000				0,0000	0,0000	0,0000
36	0,0000				0,0000	0,0000	0,0000
37	0,0000				6,7300	0,0000	58,9740
38	0,0000				0,1000	0,0000	0,2000
39	0,0000				0,0000	0,0000	0,0000
40	0,0000				0,0150	0,0000	0,0150
41	0,0000				0,0000	0,0000	1,4000
42	0,0100				0,0000	0,0000	0,0020
43	0,0000				0,0000	1,5100	0,0140
44	0,0000				0,0000	0,0000	0,5730
45	0,0000				0,0000	0,0000	0,0000
48	0,0000				0,0000	0,0000	4,2000
49	0,0000				0,0000	0,0000	4,6000
50	0,0000				0,0000	13,8000	1,4050
51	0,1300				0,0830	0,0000	0,1830
52	0,0000				0,0000	0,0000	0,0060
53	41,9000				0,0000	0,0000	0,0500
54	0,0000				0,0000	0,0000	0,0000
55	0,0000				0,0000	0,0000	0,0000
56	0,0000				0,0000	1,3000	0,0000
57	0,0000				0,0000	0,0000	0,0000
58	0,0000				0,0000	0,0000	0,0000
59	0,0000				61,0250	0,0000	1396,4880

0,00%	36,87%	0,00%	25,35%	37,78%
-------	--------	-------	--------	--------

№ строки	Код ФККО	Вид отходов	Класс опасности	ИТОГО	Обработано		Утилизировано предварительно		Утилизировано	
					тонны	%	тонны	%	тонны	%
60	40612001313	отходы минеральных масел гидравлических, не содержащих галогены	3	296,0580	0,000	0,00%	0,000	0,00%	218,381	73,76%
61	40613001313	отходы минеральных масел промышленных	3	11,7140	0,000	0,00%	0,000	0,00%	2,268	19,36%
62	40614001313	отходы минеральных масел трансформаторных, не содержащих галогены	3	27,8300	0,000	0,00%	0,000	0,00%	1,480	5,32%
63	40615001313	отходы минеральных масел трансмиссионных	3	494,5120	0,400	0,08%	0,000	0,00%	442,617	89,51%
64	40616601313	отходы минеральных масел компрессорных	3	14,4520	0,000	0,00%	0,000	0,00%	11,537	79,83%
65	40617001313	отходы минеральных масел турбинных	3	13,2660	0,000	0,00%	0,000	0,00%	2,400	18,09%
66	40619001313	отходы прочих минеральных масел	3	0,8370	0,000	0,00%	0,000	0,00%	0,837	100,00%
67	40631211323	нефтяные промывочные жидкости на основе керосина обработанные	3	0,1300	0,000	0,00%	0,000	0,00%	0,000	0,00%
68	40635001313	всплывшие нефтепродукты из нефтеловушек и аналогичных сооружений	3	4,8100	0,000	0,00%	0,000	0,00%	0,000	0,00%
69	40691001103	остатки дизельного топлива, утратившего потребительские свойства	3	194,3060	0,000	0,00%	0,000	0,00%	0,000	0,00%
70	41310001313	отходы синтетических и полусинтетических масел моторных	3	24,5330	0,864	3,52%	0,000	0,00%	0,045	0,18%
71	41320001313	отходы синтетических и полусинтетических масел промышленных	3	65,0500	0,000	0,00%	0,000	0,00%	65,050	100,00%
72	43111002515	шланги и рукава из вулканизированной резины, утратившие потребительские свойства, незагрязнённые	5	9,0000	0,000	0,00%	0,000	0,00%	0,000	0,00%
73	43112001515	ленты конвейерные, приводные ремни, утратившие потребительские свойства, незагрязнённые	5	94,1000	0,000	0,00%	0,000	0,00%	0,000	0,00%
74	43114101204	резиновые перчатки, утратившие потребительские свойства, незагрязнённые	4	0,0040	0,000	0,00%	0,000	0,00%	0,000	0,00%
76	43114111205	резиновые перчатки, утратившие потребительские свойства, незагрязнённые практически неопасные	5	0,8000	0,000	0,00%	0,000	0,00%	0,000	0,00%
78	43114191524	обувь комбинированная из резины, кожи и полимерных материалов специальная, утратившая потребительские свойства, незагрязнённая	4	0,0420	0,042	100,00%	0,000	0,00%	0,000	0,00%
79	43130001525	резинометаллические изделия обработанные незагрязнённые	5	24,3600	0,000	0,00%	0,000	0,00%	0,000	0,00%
80	43411002295	отходы пленки полиэтилена и изделий из нее незагрязнённые	5	9,0410	0,000	0,00%	0,000	0,00%	0,000	0,00%
81	43411004515	отходы полиэтиленовой тары незагрязнённой	5	37,8500	0,000	0,00%	0,000	0,00%	33,350	88,11%
82	43412002295	отходы пленки полипропилена и изделий из нее незагрязнённые	5	14,1000	0,000	0,00%	0,000	0,00%	0,000	0,00%
83	43412004515	отходы полипропиленовой тары незагрязнённой	5	1,6500	0,000	0,00%	0,000	0,00%	0,000	0,00%
85	43419971524	тара из разнородных полимерных материалов, не содержащих галогены, незагрязнённая	4	0,0600	0,000	0,00%	0,000	0,00%	0,000	0,00%
86	43811102514	тара полиэтиленовая, загрязнённая лакокрасочными материалами (содержание менее 5%)	4	0,4000	0,000	0,00%	0,000	0,00%	0,000	0,00%
87	43811231514	тара полиэтиленовая, загрязнённая щелочами (содержание менее 5%)	4	0,6000	0,000	0,00%	0,000	0,00%	0,000	0,00%

№ строки	Обезврежено		Захоронено		Хранение и наличие на конец отчетного периода		Наличие отходов на начало отчетного года	Образование отходов за отчетный год	Поступление отходов из других хозяйствующих субъектов			Поступление отходов с собственных объектов	
	тонны	%	тонны	%	тонны	%			всего	из других субъектов РФ	по импорту из других государств	всего	из других субъектов РФ
60	64,521	21,79%	0,000	0,00%	13,156	4,44%	5,7290	290,3290	0,0000		0,0000		
61	3,652	31,18%	0,000	0,00%	5,794	49,46%	5,5040	6,2100	0,0000		0,0000		
62	23,360	83,94%	0,000	0,00%	2,990	10,74%	16,2340	11,5960	0,0000		0,0000		
63	41,746	8,44%	0,000	0,00%	9,749	1,97%	7,0730	487,4390	0,0000		0,0000		
64	2,915	20,17%	0,000	0,00%	0,000	0,00%	0,0000	14,4520	0,0000		0,0000		
65	3,480	26,23%	0,000	0,00%	7,386	55,68%	4,0200	9,2460	0,0000		0,0000		
66	0,000	0,00%	0,000	0,00%	0,000	0,00%	0,0000	0,8370	0,0000		0,0000		
67	0,000	0,00%	0,000	0,00%	0,130	100,00%	0,0790	0,0510	0,0000		0,0000		
68	4,008	83,33%	0,000	0,00%	0,802	16,67%	0,0030	4,8070	0,0000		0,0000		
69	0,000	0,00%	0,000	0,00%	194,306	100,00%	174,6540	19,6520	0,0000		0,0000		
70	0,000	0,00%	0,180	0,73%	23,444	95,56%	15,3320	9,2010	0,0000		0,0000		
71	0,000	0,00%	0,000	0,00%	0,000	0,00%	0,0000	65,0500	0,0000		0,0000		
72	0,000	0,00%	9,000	100,00%	0,000	0,00%	0,0000	9,0000	0,0000		0,0000		
73	0,100	0,11%	94,000	99,89%	0,000	0,00%	0,0830	94,0170	0,0000		0,0000		
74	0,000	0,00%	0,004	100,00%	0,000	0,00%	0,0000	0,0040	0,0000		0,0000		
76	0,000	0,00%	0,800	100,00%	0,000	0,00%	0,0000	0,8000	0,0000		0,0000		
78	0,000	0,00%	0,000	0,00%	0,000	0,00%	0,0240	0,0180	0,0000		0,0000		
79	0,000	0,00%	24,360	100,00%	0,000	0,00%	0,0000	24,3600	0,0000		0,0000		
80	7,200	79,64%	1,840	20,35%	0,001	0,01%	0,0000	9,0410	0,0000		0,0000		
81	4,450	11,76%	0,000	0,00%	0,050	0,13%	0,0500	37,8000	0,0000		0,0000		
82	14,100	100,00%	0,000	0,00%	0,000	0,00%	0,0000	14,1000	0,0000		0,0000		
83	1,650	100,00%	0,000	0,00%	0,000	0,00%	0,0500	1,6000	0,0000		0,0000		
85	0,060	100,00%	0,000	0,00%	0,000	0,00%	0,0100	0,0500	0,0000		0,0000		
86	0,400	100,00%	0,000	0,00%	0,000	0,00%	0,0000	0,0000	0,4000		0,0000		
87	0,600	100,00%	0,000	0,00%	0,000	0,00%	0,0000	0,6000	0,0000		0,0000		



№ строки	Образование после обработки других видов отходов за отчетный год	Обработано отходов	Утилизировано отходов			Обезврежено отходов	Передача ТКО региональному оператору	Передача отходов (за исключением ТКО) другим хозяйствующим субъектам							
			всего	из них				для обработки		для утилизации		для обезвреживания		для хранения	
				для повторного применения (рециклинг)	предварительно прошедших обработку			всего	из них в другие субъекты РФ	всего	из них в другие субъекты РФ	всего	из них в другие субъекты РФ	всего	из них в другие субъекты РФ
60		0,0000	216,2210	4,5900	0,0000	63,9640	0,0000	0,0000		2,1600		0,5570		0,0000	
61		0,0000	1,4540	0,0360	0,0000	3,4520	0,0000	0,0000		0,8140		0,2000		0,0000	
62		0,0000	0,0000	0,0000	0,0000	6,9360	0,0000	0,0000		1,4800		16,4240		0,0000	
63		0,0000	436,8230	5,1130	0,0000	39,5530	0,0000	0,4000		5,7940		2,1930		0,0000	
64		0,0000	11,5370	0,0400	0,0000	2,7150	0,0000	0,0000		0,0000		0,2000		0,0000	
65		0,0000	0,0000	0,0000	0,0000	0,0000	0,0000	0,0000		2,4000		3,4800		0,0000	
66		0,0000	0,8370	0,1450	0,0000	0,0000	0,0000	0,0000		0,0000		0,0000		0,0000	
67		0,0000	0,0000	0,0000	0,0000	0,0000	0,0000	0,0000		0,0000		0,0000		0,0000	
68		0,0000	0,0000	0,0000	0,0000	4,0000	0,0000	0,0000		0,0000		0,0080		0,0000	
69		0,0000	0,0000	0,0000	0,0000	0,0000	0,0000	0,0000		0,0000		0,0000		0,0000	
70		0,2040	0,0450	0,0000	0,0000	0,0000	0,0000	0,8640		0,0000		0,0000		0,0000	
71		0,0000	65,0500	0,0500	0,0000	0,0000	0,0000	0,0000		0,0000		0,0000		0,0000	
72		0,0000	0,0000	0,0000	0,0000	0,0000	0,0000	0,0000		0,0000		0,0000		0,0000	
73		0,0000	0,0000	0,0000	0,0000	0,0000	0,0000	0,0000		0,0000		0,1000		0,0000	
74		0,0000	0,0000	0,0000	0,0000	0,0000	0,0040	0,0000		0,0000		0,0000		0,0000	
76		0,0000	0,0000	0,0000	0,0000	0,0000	0,0000	0,0000		0,0000		0,0000		0,0000	
78		0,0000	0,0000	0,0000	0,0000	0,0000	0,0000	0,0420		0,0000		0,0000		0,0000	
79		0,0000	0,0000	0,0000	0,0000	0,0000	0,0000	0,0000		0,0000		0,0000		0,0000	
80		0,0000	0,0000	0,0000	0,0000	0,0000	0,0000	0,0000		0,0000		7,2000		0,0000	
81		0,0000	0,0000	0,0000	0,0000	2,7500	0,0000	0,0000		33,3500		1,7000		0,0500	
82		0,0000	0,0000	0,0000	0,0000	0,0000	0,0000	0,0000		0,0000		14,1000		0,0000	
83		0,0000	0,0000	0,0000	0,0000	0,0000	0,0000	0,0000		0,0000		1,6500		0,0000	
85		0,0000	0,0000	0,0000	0,0000	0,0000	0,0000	0,0000		0,0000		0,0600		0,0000	
86		0,0000	0,0000	0,0000	0,0000	0,4000	0,0000	0,0000		0,0000		0,0000		0,0000	
87		0,0000	0,0000	0,0000	0,0000	0,6000	0,0000	0,0000		0,0000		0,0000		0,0000	

№ строки	для захоронения		Передача отходов (кроме ТКО) на собственные		Размещение отходов на эксплуатируемых объектах		Наличие отходов на конец отчетного года
	всего	из них в другие субъекты РФ	всего	из них в другие субъекты РФ	хранение	захоронение	
60	0,0000				4,2880	0,0000	13,1560
61	0,0000				0,0320	0,0000	5,7940
62	0,0000				0,0000	0,0000	2,9900
63	0,0000				1,5190	0,0000	9,7490
64	0,0000				0,0000	0,0000	0,0000
65	0,0000				4,6560	0,0000	7,3860
66	0,0000				0,0000	0,0000	0,0000
67	0,0000				0,0000	0,0000	0,1300
68	0,0000				0,0000	0,0000	0,8020
69	0,0000				19,4920	0,0000	194,3060
70	0,1800				22,7000	0,0000	23,4440
71	0,0000				0,0000	0,0000	0,0000
72	0,0000				0,0000	9,0000	0,0000
73	0,0000				0,0000	94,0000	0,0000
74	0,0000				0,0000	0,0000	0,0000
76	0,8000				0,0000	0,0000	0,0000
78	0,0000				0,0000	0,0000	0,0000
79	0,0000				0,0000	24,3600	0,0000
80	1,8400				0,0000	0,0000	0,0010
81	0,0000				0,0000	0,0000	0,0000
82	0,0000				0,0000	0,0000	0,0000
83	0,0000				0,0000	0,0000	0,0000
85	0,0000				0,0000	0,0000	0,0000
86	0,0000				0,0000	0,0000	0,0000
87	0,0000				0,0000	0,0000	0,0000

0,00%	36,87%	0,00%	25,35%	37,78%
-------	--------	-------	--------	--------

№ строки	Код ФККО	Вид отходов	Класс опасности	ИТОГО	Обработано		Утилизировано предварительно		Утилизировано	
					тонны	%	тонны	%	тонны	%
88	43811981514	упаковка полиэтиленовая, загрязнённая взрывчатыми веществами	4	1,2300	0,000	0,00%	0,000	0,00%	0,000	0,00%
89	44210301495	силикагель отработанный при осушке воздуха и газов, не загрязнённый опасными веществами	5	0,3000	0,000	0,00%	0,000	0,00%	0,000	0,00%
91	44250812494	сорбент на основе алюмосиликата отработанный, загрязнённый нефтепродуктами (содержание нефтепродуктов менее 15%)	4	10,1000	0,000	0,00%	0,000	0,00%	0,000	0,00%
92	44310102524	угольные фильтры отработанные, загрязнённые нефтепродуктами (содержание нефтепродуктов менее 15%)	4	1,0500	0,000	0,00%	0,000	0,00%	0,000	0,00%
93	44312101524	фильтрующие элементы мембранные на основе полимерных мембран, утратившие потребительские свойства	4	10,0000	0,000	0,00%	0,000	0,00%	0,000	0,00%
95	44322101624	ткань фильтровальная из полимерных волокон при очистке воздуха отработанная	4	8,8000	0,000	0,00%	0,000	0,00%	0,000	0,00%
98	45570000714	отходы резиноасбестовых изделий незагрязнённые	4	0,5020	0,000	0,00%	0,000	0,00%	0,000	0,00%
99	45610001515	абразивные круги отработанные, лом отработанных абразивных кругов	5	2,0050	0,000	0,00%	0,000	0,00%	0,000	0,00%
100	45620052414	отходы абразивных материалов в виде порошка	4	0,0300	0,000	0,00%	0,000	0,00%	0,000	0,00%
101	45711101204	отходы шлаковаты незагрязнённые	4	1,3010	0,000	0,00%	0,000	0,00%	0,000	0,00%
102	45711901204	отходы прочих теплоизоляционных материалов на основе минерального волокна незагрязнённые	4	13,0720	0,000	0,00%	0,000	0,00%	0,000	0,00%
103	45911011715	лом фарфоровых и стеклянных изоляторов в смеси незагрязнённый	5	2,0000	0,000	0,00%	0,000	0,00%	0,000	0,00%
104	45911099515	керамические изделия прочие, утратившие потребительские свойства, незагрязнённые	5	1,7000	0,000	0,00%	0,000	0,00%	0,000	0,00%
105	46101001205	лом и отходы, содержащие незагрязнённые чёрные металлы в виде изделий, кусков, несортированные	5	2564,9910	8,000	0,31%	0,000	0,00%	1644,080	64,10%
106	46120001515	лом и отходы стальных изделий незагрязнённые	5	207,4600	0,000	0,00%	0,000	0,00%	0,000	0,00%
107	46120099205	лом и отходы стальные несортированные	5	9,1500	0,000	0,00%	0,000	0,00%	0,000	0,00%
108	46201101203	лом и отходы, содержащие несортированные цветные металлы, в виде изделий, кусков, с преимущественным содержанием меди и свинца	3	1,1210	0,000	0,00%	0,000	0,00%	0,000	0,00%
109	46201111203	лом и отходы, содержащие несортированные цветные металлы, в виде изделий, кусков, с преимущественным содержанием алюминия и меди	3	15,2390	0,000	0,00%	0,000	0,00%	0,103	0,68%
111	46201192204	лом и отходы, содержащие несортированные цветные и чёрные металлы в виде изделий	4	3,7000	0,000	0,00%	0,000	0,00%	0,000	0,00%
112	46210001205	лом и отходы незагрязнённые, содержащие медные сплавы, в виде изделий, кусков, несортированные	5	6,5000	0,000	0,00%	0,000	0,00%	6,000	92,31%
113	46211099203	лом и отходы меди несортированные незагрязнённые	3	2,7600	0,000	0,00%	0,000	0,00%	0,000	0,00%
114	46214099205	лом и отходы латуни несортированные	5	1,9000	0,000	0,00%	0,000	0,00%	1,600	84,21%
115	46220006205	лом и отходы алюминия несортированные	5	58,6650	0,000	0,00%	0,000	0,00%	50,000	85,23%

№ строки	Обезврежено		Захоронено		Хранение и наличие на конец отчетного периода		Наличие отходов на начало отчетного года	Образование отходов за отчетный год	Поступление отходов из других хозяйствующих субъектов			Поступление отходов с собственных объектов	
	тонны	%	тонны	%	тонны	%			всего	из других субъектов РФ	по импорту из других государств	всего	из других субъектов РФ
88	1,230	100,00%	0,000	0,00%	0,000	0,00%	0,0000	1,2300	0,0000		0,0000		
89	0,000	0,00%	0,300	100,00%	0,000	0,00%	0,0000	0,3000	0,0000		0,0000		
91	10,100	100,00%	0,000	0,00%	0,000	0,00%	0,0000	10,1000	0,0000		0,0000		
92	0,000	0,00%	0,000	0,00%	1,050	100,00%	1,0500	0,0000	0,0000		0,0000		
93	0,000	0,00%	10,000	100,00%	0,000	0,00%	0,0000	10,0000	0,0000		0,0000		
95	0,000	0,00%	8,800	100,00%	0,000	0,00%	0,0000	8,8000	0,0000		0,0000		
98	0,300	59,76%	0,200	39,84%	0,002	0,40%	0,2000	0,3020	0,0000		0,0000		
99	0,000	0,00%	1,900	94,76%	0,105	5,24%	0,0320	1,9730	0,0000		0,0000		
100	0,000	0,00%	0,000	0,00%	0,030	100,00%	0,0000	0,0300	0,0000		0,0000		
101	0,000	0,00%	1,200	92,24%	0,101	7,76%	1,2000	0,1010	0,0000		0,0000		
102	12,872	98,47%	0,000	0,00%	0,200	1,53%	10,2000	2,8720	0,0000		0,0000		
103	0,000	0,00%	0,000	0,00%	2,000	100,00%	0,8000	1,2000	0,0000		0,0000		
104	0,000	0,00%	0,100	5,88%	1,600	94,12%	1,6000	0,1000	0,0000		0,0000		
105	8,686	0,34%	2,760	0,11%	901,465	35,14%	956,0460	1604,8450	4,1000		0,0000		
106	0,000	0,00%	0,000	0,00%	207,460	100,00%	144,5600	62,9000	0,0000		0,0000		
107	0,000	0,00%	0,000	0,00%	9,150	100,00%	9,0500	0,1000	0,0000		0,0000		
108	0,000	0,00%	0,000	0,00%	1,121	100,00%	1,1210	0,0000	0,0000		0,0000		
109	0,000	0,00%	0,000	0,00%	15,136	99,32%	0,0910	15,1480	0,0000		0,0000		
111	0,000	0,00%	0,000	0,00%	3,700	100,00%	3,5000	0,2000	0,0000		0,0000		
112	0,000	0,00%	0,000	0,00%	0,500	7,69%	0,5000	6,0000	0,0000		0,0000		
113	0,000	0,00%	0,000	0,00%	2,760	100,00%	2,4600	0,3000	0,0000		0,0000		
114	0,000	0,00%	0,000	0,00%	0,300	15,79%	1,9000	0,0000	0,0000		0,0000		
115	0,000	0,00%	0,000	0,00%	8,665	14,77%	8,6000	50,0650	0,0000		0,0000		

№ строки	Образование после обработки других видов отходов за отчетный год	Обработано отходов	Утилизировано отходов			Обезврежено отходов	Передача ТКО региональному оператору	Передача отходов (за исключением ТКО) другим хозяйствующим субъектам							
			всего	из них				для обработки		для утилизации		для обезвреживания		для хранения	
				для повторного применения (рециклинг)	предварительно прошедших обработку			всего	из них в другие субъекты РФ	всего	из них в другие субъекты РФ	всего	из них в другие субъекты РФ	всего	из них в другие субъекты РФ
88		0,0000	0,0000	0,0000	0,0000	1,2300	0,0000	0,0000		0,0000		0,0000		0,0000	
89		0,0000	0,0000	0,0000	0,0000	0,0000	0,0000	0,0000		0,0000		0,0000		0,0000	
91		0,0000	0,0000	0,0000	0,0000	10,1000	0,0000	0,0000		0,0000		0,0000		0,0000	
92		0,0000	0,0000	0,0000	0,0000	0,0000	0,0000	0,0000		0,0000		0,0000		0,0000	
93		0,0000	0,0000	0,0000	0,0000	0,0000	0,0000	0,0000		0,0000		0,0000		0,0000	
95		0,0000	0,0000	0,0000	0,0000	0,0000	0,0000	0,0000		0,0000		0,0000		0,0000	
98		0,0000	0,0000	0,0000	0,0000	0,0000	0,0000	0,0000		0,0000		0,3000		0,0000	
99		0,0000	0,0000	0,0000	0,0000	0,0000	0,0000	0,0000		0,0000		0,0000		0,0350	
100		0,0000	0,0000	0,0000	0,0000	0,0000	0,0000	0,0000		0,0000		0,0000		0,0000	
101		0,0000	0,0000	0,0000	0,0000	0,0000	0,0000	0,0000		0,0000		0,0000		0,0000	
102		0,0000	0,0000	0,0000	0,0000	0,0000	0,0000	0,0000		0,0000		12,8720		0,0000	
103		0,0000	0,0000	0,0000	0,0000	0,0000	0,0000	0,0000		0,0000		0,0000		0,0000	
104		0,0000	0,0000	0,0000	0,0000	0,0000	0,0000	0,0000		0,0000		0,0000		0,0000	
105		0,0000	91,1190	90,8190	0,0000	0,0000	0,0000	8,0000		1552,9610		8,6860		3,3000	
106		0,0000	0,0000	0,0000	0,0000	0,0000	0,0000	0,0000		0,0000		0,0000		0,0000	
107		0,0000	0,0000	0,0000	0,0000	0,0000	0,0000	0,0000		0,0000		0,0000		0,0000	
108		0,0000	0,0000	0,0000	0,0000	0,0000	0,0000	0,0000		0,0000		0,0000		0,0000	
109		0,0000	0,0000	0,0000	0,0000	0,0000	0,0000	0,0000		0,1030		0,0000		0,0000	
111		0,0000	0,0000	0,0000	0,0000	0,0000	0,0000	0,0000		0,0000		0,0000		0,0000	
112		0,0000	0,0000	0,0000	0,0000	0,0000	0,0000	0,0000		6,0000		0,0000		0,0000	
113		0,0000	0,0000	0,0000	0,0000	0,0000	0,0000	0,0000		0,0000		0,0000		0,0000	
114		0,0000	0,0000	0,0000	0,0000	0,0000	0,0000	0,0000		1,6000		0,0000		0,0000	
115		0,0000	0,0000	0,0000	0,0000	0,0000	0,0000	0,0000		50,0000		0,0000		0,0000	

№ строки	для захоронения		Передача отходов (кроме ТКО) на собственные		Размещение отходов на эксплуатируемых объектах		Наличие отходов на конец отчетного года
	всего	из них в другие субъекты РФ	всего	из них в другие субъекты РФ	хранение	захоронение	
88	0,0000				0,0000	0,0000	0,0000
89	0,3000				0,0000	0,0000	0,0000
91	0,0000				0,0000	0,0000	0,0000
92	0,0000				0,0000	0,0000	1,0500
93	0,0000				0,0000	10,0000	0,0000
95	0,0000				0,0000	8,8000	0,0000
98	0,2000				0,0020	0,0000	0,0020
99	0,0000				0,0000	1,9000	0,0700
100	0,0000				0,0000	0,0000	0,0300
101	1,2000				0,1010	0,0000	0,1010
102	0,0000				0,0000	0,0000	0,2000
103	0,0000				0,0000	0,0000	2,0000
104	0,0000				0,0000	0,1000	1,6000
105	2,7600				207,7430	0,0000	898,1650
106	0,0000				73,5000	0,0000	207,4600
107	0,0000				0,0000	0,0000	9,1500
108	0,0000				0,0000	0,0000	1,1210
109	0,0000				15,0840	0,0000	15,1360
111	0,0000				0,0000	0,0000	3,7000
112	0,0000				0,5000	0,0000	0,5000
113	0,0000				0,0000	0,0000	2,7600
114	0,0000				0,0000	0,0000	0,3000
115	0,0000				0,0240	0,0000	8,6650

0,00%	36,87%	0,00%	25,35%	37,78%
-------	--------	-------	--------	--------

№ строки	Код ФККО	Вид отходов	Класс опасности	ИТОГО	Обработано		Утилизировано предварительно		Утилизировано	
					тонны	%	тонны	%	тонны	%
116	46811101513	тара из чёрных металлов, загрязнённая нефтепродуктами (содержание нефтепродуктов 15% и более)	3	0,0257	0,000	0,00%	0,000	0,00%	0,024	93,39%
117	46811102514	тара из чёрных металлов, загрязнённая нефтепродуктами (содержание нефтепродуктов менее 15%)	4	18,4500	0,000	0,00%	0,000	0,00%	0,000	0,00%
118	46811201513	тара из чёрных металлов, загрязнённая лакокрасочными материалами (содержание 5% и более)	3	0,0620	0,000	0,00%	0,000	0,00%	0,030	48,39%
119	46811202514	тара из чёрных металлов, загрязнённая лакокрасочными материалами (содержание менее 5%)	4	1,4810	0,000	0,00%	0,000	0,00%	0,000	0,00%
120	47110101521	лампы ртутные, ртутно-кварцевые, люминесцентные, утратившие потребительские свойства	1	27,9395	0,020	0,07%	0,000	0,00%	4,632	16,58%
121	48112111524	платы электронные компьютерные, утратившие потребительские свойства	4	0,0230	0,000	0,00%	0,000	0,00%	0,021	91,30%
122	48120101524	системный блок компьютера, утративший потребительские свойства	4	1,2150	0,000	0,00%	0,000	0,00%	0,506	41,65%
123	48120201524	принтеры, сканеры, многофункциональные устройства (МФУ), утратившие потребительские свойства	4	1,1400	0,000	0,00%	0,000	0,00%	0,688	60,35%
124	48120302524	картриджи печатающих устройств с содержанием тонера менее 7% отработанные	4	1,6745	0,000	0,00%	0,000	0,00%	0,307	18,33%
125	48120401524	клавиатура, манипулятор «мышь» с соединительными проводами, утратившие потребительские свойства	4	0,2730	0,000	0,00%	0,000	0,00%	0,019	6,96%
126	48120501524	мониторы компьютерные плазменные, утратившие потребительские свойства	4	0,0660	0,000	0,00%	0,000	0,00%	0,066	100,00%
127	48120502524	мониторы компьютерные жидкокристаллические, утратившие потребительские свойства	4	0,4260	0,000	0,00%	0,000	0,00%	0,085	19,95%
128	48120503524	мониторы компьютерные электроннолучевые, утратившие потребительские свойства	4	0,0060	0,000	0,00%	0,000	0,00%	0,006	100,00%
129	48120611524	компьютеры портативные (ноутбуки), утратившие потребительские свойства	4	0,0480	0,000	0,00%	0,000	0,00%	0,008	16,67%
130	48120711524	компьютер-моноблок, утративший потребительские свойства	4	0,0070	0,000	0,00%	0,000	0,00%	0,007	100,00%
131	48121102532	источники бесперебойного питания, утратившие потребительские свойства	2	14,4970	0,000	0,00%	0,000	0,00%	7,263	50,10%
132	48132101524	телефонные и факсимильные аппараты, утратившие потребительские свойства	4	0,0660	0,000	0,00%	0,000	0,00%	0,064	96,97%
133	48133111524	коммутаторы, концентраторы сетевые, утратившие потребительские свойства	4	0,0050	0,000	0,00%	0,000	0,00%	0,005	100,00%
134	48133112524	коммутаторы, маршрутизаторы сетевые, утратившие потребительские свойства	4	0,0010	0,000	0,00%	0,000	0,00%	0,001	100,00%
135	48133211524	тунеры, модемы, серверы, утратившие потребительские свойства	4	0,0330	0,000	0,00%	0,000	0,00%	0,012	36,36%
136	48143151524	DVD-проигрыватели стационарные и переносные, утратившие потребительские свойства	4	0,0020	0,000	0,00%	0,000	0,00%	0,002	100,00%

№ строки	Обезврежено		Захоронено		Хранение и наличие на конец отчетного периода		Наличие отходов на начало отчетного года	Образование отходов за отчетный год	Поступление отходов из других хозяйствующих субъектов			Поступление отходов с собственных объектов	
	тонны	%	тонны	%	тонны	%			всего	из других субъектов РФ	по импорту из других государств	всего	из других субъектов РФ
116	0,000	0,00%	0,000	0,00%	0,002	6,61%	0,0250	0,0007	0,0000		0,0000		
117	2,450	13,28%	2,800	15,18%	13,200	71,54%	5,7500	12,7000	0,0000		0,0000		
118	0,000	0,00%	0,000	0,00%	0,032	51,61%	0,0310	0,0310	0,0000		0,0000		
119	0,468	31,60%	0,500	33,76%	0,513	34,64%	0,0480	1,0130	0,4200		0,0000		
120	0,770	2,76%	0,091	0,33%	22,427	80,27%	22,2195	3,3000	2,4200		0,0000		
121	0,000	0,00%	0,000	0,00%	0,002	8,70%	0,0000	0,0000	0,0230		0,0000		
122	0,000	0,00%	0,128	10,53%	0,581	47,82%	0,1950	0,7750	0,2450		0,0000		
123	0,000	0,00%	0,100	8,77%	0,352	30,88%	0,2790	0,4630	0,3980		0,0000		
124	0,000	0,00%	0,988	59,00%	0,380	22,66%	0,2680	1,2965	0,1100		0,0000		
125	0,000	0,00%	0,192	70,33%	0,062	22,71%	0,0300	0,2380	0,0050		0,0000		
126	0,000	0,00%	0,000	0,00%	0,000	0,00%	0,0660	0,0000	0,0000		0,0000		
127	0,000	0,00%	0,000	0,00%	0,341	80,05%	0,1290	0,2420	0,0550		0,0000		
128	0,000	0,00%	0,000	0,00%	0,000	0,00%	0,0000	0,0060	0,0000		0,0000		
129	0,000	0,00%	0,000	0,00%	0,040	83,33%	0,0080	0,0400	0,0000		0,0000		
130	0,000	0,00%	0,000	0,00%	0,000	0,00%	0,0070	0,0000	0,0000		0,0000		
131	0,000	0,00%	7,000	48,29%	0,234	1,61%	7,1210	7,3260	0,0500		0,0000		
132	0,000	0,00%	0,000	0,00%	0,002	3,03%	0,0080	0,0550	0,0030		0,0000		
133	0,000	0,00%	0,000	0,00%	0,000	0,00%	0,0000	0,0050	0,0000		0,0000		
134	0,000	0,00%	0,000	0,00%	0,000	0,00%	0,0000	0,0010	0,0000		0,0000		
135	0,000	0,00%	0,000	0,00%	0,021	63,64%	0,0120	0,0000	0,0210		0,0000		
136	0,000	0,00%	0,000	0,00%	0,000	0,00%	0,0020	0,0000	0,0000		0,0000		



№ строки	Образование после обработки других видов отходов за отчетный год	Обработано отходов	Утилизировано отходов			Обезврежено отходов	Передача ТКО региональному оператору	Передача отходов (за исключением ТКО) другим хозяйствующим субъектам							
			всего	из них				всего	из них в другие субъекты РФ	всего	из них в другие субъекты РФ	всего	из них в другие субъекты РФ	всего	из них в другие субъекты РФ
				для повторного применения (рециклинг)	предварительно прошедших обработку										
116		0,0000	0,0000	0,0000	0,0000	0,0000	0,0000	0,0000		0,0240		0,0000		0,0000	
117		0,0000	0,0000	0,0000	0,0000	0,0000	0,0000	0,0000		0,0000		2,4500		0,0000	
118		0,0000	0,0000	0,0000	0,0000	0,0000	0,0000	0,0000		0,0300		0,0000		0,0000	
119		0,0000	0,0000	0,0000	0,0000	0,4200	0,0000	0,0000		0,0000		0,0480		0,0000	
120		0,0000	0,1740	0,0000	0,0000	0,0000	0,0110	0,0200		4,4580		0,7700		0,0200	
121		0,0000	0,0000	0,0000	0,0000	0,0000	0,0000	0,0000		0,0210		0,0000		0,0000	
122		0,0000	0,0000	0,0000	0,0000	0,0000	0,0280	0,0000		0,5060		0,0000		0,0000	
123		0,0000	0,0000	0,0000	0,0000	0,0000	0,0000	0,0000		0,6880		0,0000		0,0000	
124		0,0000	0,0000	0,0000	0,0000	0,0000	0,0650	0,0000		0,3070		0,0000		0,0000	
125		0,0000	0,0000	0,0000	0,0000	0,0000	0,0020	0,0000		0,0190		0,0000		0,0000	
126		0,0000	0,0000	0,0000	0,0000	0,0000	0,0000	0,0000		0,0660		0,0000		0,0000	
127		0,0000	0,0000	0,0000	0,0000	0,0000	0,0000	0,0000		0,0850		0,0000		0,0000	
128		0,0000	0,0000	0,0000	0,0000	0,0000	0,0000	0,0000		0,0060		0,0000		0,0000	
129		0,0000	0,0000	0,0000	0,0000	0,0000	0,0000	0,0000		0,0080		0,0000		0,0000	
130		0,0000	0,0000	0,0000	0,0000	0,0000	0,0000	0,0000		0,0070		0,0000		0,0000	
131		0,0000	7,0000	0,0000	0,0000	0,0000	7,0000	0,0000		0,2630		0,0000		0,0000	
132		0,0000	0,0000	0,0000	0,0000	0,0000	0,0000	0,0000		0,0640		0,0000		0,0000	
133		0,0000	0,0000	0,0000	0,0000	0,0000	0,0000	0,0000		0,0050		0,0000		0,0000	
134		0,0000	0,0000	0,0000	0,0000	0,0000	0,0000	0,0000		0,0010		0,0000		0,0000	
135		0,0000	0,0000	0,0000	0,0000	0,0000	0,0000	0,0000		0,0120		0,0000		0,0000	
136		0,0000	0,0000	0,0000	0,0000	0,0000	0,0000	0,0000		0,0020		0,0000		0,0000	

№ строки	для захоронения		Передача отходов (кроме ТКО) на собственные		Размещение отходов на эксплуатируемых объектах		Наличие отходов на конец отчетного года
	всего	из них в другие субъекты РФ	всего	из них в другие субъекты РФ	хранение	захоронение	
116	0,0000				0,0000	0,0000	0,0017
117	0,0000				0,0000	2,8000	13,2000
118	0,0000				0,0000	0,0000	0,0320
119	0,0000				0,4630	0,5000	0,5130
120	0,0800				1,5230	0,0000	22,4065
121	0,0000				0,0000	0,0000	0,0020
122	0,0000				0,2430	0,1000	0,5810
123	0,0000				0,0790	0,1000	0,3520
124	0,0000				0,0490	0,9230	0,3795
125	0,0000				0,0240	0,1900	0,0620
126	0,0000				0,0000	0,0000	0,0000
127	0,0000				0,1560	0,0000	0,3410
128	0,0000				0,0000	0,0000	0,0000
129	0,0000				0,0000	0,0000	0,0400
130	0,0000				0,0000	0,0000	0,0000
131	0,0000				0,0000	0,0000	0,2340
132	0,0000				0,0000	0,0000	0,0020
133	0,0000				0,0000	0,0000	0,0000
134	0,0000				0,0000	0,0000	0,0000
135	0,0000				0,0000	0,0000	0,0210
136	0,0000				0,0000	0,0000	0,0000

0,00%	36,87%	0,00%	25,35%	37,78%
-------	--------	-------	--------	--------

№ строки	Код ФККО	Вид отходов	Класс опасности	ИТОГО	Обработано		Утилизировано предварительно		Утилизировано	
					тонны	%	тонны	%	тонны	%
138	48220151532	одиночные гальванические элементы (батарейки) никель-кадмиевые неповрежденные отработанные	2	0,0550	0,000	0,00%	0,000	0,00%	0,000	0,00%
139	48221102532	аккумуляторы компьютерные кислотные неповрежденные отработанные	2	1,2500	0,000	0,00%	0,000	0,00%	1,250	100,00%
140	48221211532	аккумуляторные батареи источников бесперебойного питания свинцово-кислотные, утратившие потребительские свойства, с электролитом	2	0,5160	0,000	0,00%	0,000	0,00%	0,390	75,58%
141	48221212522	аккумуляторные батареи источников бесперебойного питания свинцово-кислотные, утратившие потребительские свойства, без электролита	2	1,6520	0,000	0,00%	0,000	0,00%	1,652	100,00%
142	48230201525	отходы изолированных проводов и кабелей	5	0,6000	0,000	0,00%	0,000	0,00%	0,000	0,00%
143	48241100525	лампы накаливания, утратившие потребительские свойства	5	0,0860	0,000	0,00%	0,000	0,00%	0,000	0,00%
144	48241121523	лампы натриевые высокого давления, утратившие потребительские свойства	3	0,0020	0,000	0,00%	0,000	0,00%	0,000	0,00%
145	48241501524	светодиодные лампы, утратившие потребительские свойства	4	0,0790	0,000	0,00%	0,000	0,00%	0,000	0,00%
147	48242711524	светильники со светодиодными элементами в сборе, утратившие потребительские свойства	4	0,0470	0,000	0,00%	0,000	0,00%	0,047	100,00%
148	48252111524	пылесос, утративший потребительские свойства	4	0,0050	0,000	0,00%	0,000	0,00%	0,005	100,00%
149	48252411524	электрочайник, утративший потребительские свойства	4	0,0020	0,000	0,00%	0,000	0,00%	0,000	0,00%
150	48252711524	печь микроволновая, утратившая потребительские свойства	4	0,0130	0,000	0,00%	0,000	0,00%	0,013	100,00%
151	48281211524	калькуляторы, утратившие потребительские свойства	4	0,0130	0,000	0,00%	0,000	0,00%	0,000	0,00%
152	48281311524	контрольно-кассовый аппарат, утративший потребительские свойства	4	0,0020	0,000	0,00%	0,000	0,00%	0,000	0,00%
153	48281312524	счетчики банкнот, утратившие потребительские свойства (кроме ультрафиолетовых)	4	0,0350	0,000	0,00%	0,000	0,00%	0,000	0,00%
154	48282311524	машины копировальные для офисов, утратившие потребительские свойства	4	0,0830	0,000	0,00%	0,000	0,00%	0,083	100,00%
155	48282371524	уничтожитель бумаг (шредер), утративший потребительские свойства	4	0,0190	0,000	0,00%	0,000	0,00%	0,019	100,00%
156	48922111524	огнетушители самосрабатывающие порошковые, утратившие потребительские свойства	4	0,2080	0,000	0,00%	0,000	0,00%	0,000	0,00%
157	48922121524	огнетушители углекислотные, утратившие потребительские свойства	4	0,3690	0,000	0,00%	0,000	0,00%	0,000	0,00%
159	49110271524	изолирующие дыхательные аппараты в комплекте, утратившие потребительские свойства	4	0,0990	0,000	0,00%	0,000	0,00%	0,000	0,00%
162	49119101523	самоспасатели шахтные, утратившие потребительские свойства	3	0,1600	0,000	0,00%	0,000	0,00%	0,000	0,00%
163	61110001404	зола от сжигания угля малоопасная	4	7062,0000	0,000	0,00%	0,000	0,00%	0,000	0,00%
164	61130001394	золошлаковая смесь от сжигания углей при гидроудалении золы-уноса и топливных шлаков малоопасная	4	1,0350	1,035	100,00%	0,000	0,00%	0,000	0,00%
165	61140001204	золошлаковая смесь от сжигания углей малоопасная	4	99,3130	0,000	0,00%	0,000	0,00%	0,000	0,00%
166	61140002205	золошлаковая смесь от сжигания углей практически неопасная	5	1772627,1150	1,000	0,00%	0,000	0,00%	1599,421	0,09%

№ строки	Обезврежено		Захоронено		Хранение и наличие на конец отчетного периода		Наличие отходов на начало отчетного года	Образование отходов за отчетный год	Поступление отходов из других хозяйствующих субъектов			Поступление отходов с собственных объектов	
	тонны	%	тонны	%	тонны	%			всего	из других субъектов РФ	по импорту из других государств	всего	из других субъектов РФ
138	0,000	0,00%	0,050	90,91%	0,005	9,09%	0,0030	0,0040	0,0480		0,0000		
139	0,000	0,00%	0,000	0,00%	0,000	0,00%	0,0000	1,2500	0,0000		0,0000		
140	0,126	24,42%	0,000	0,00%	0,000	0,00%	0,0630	0,0930	0,3600		0,0000		
141	0,000	0,00%	0,000	0,00%	0,000	0,00%	0,0000	0,0000	1,6520		0,0000		
142	0,000	0,00%	0,600	100,00%	0,000	0,00%	0,0000	0,6000	0,0000		0,0000		
143	0,000	0,00%	0,040	46,51%	0,046	53,49%	0,0000	0,0860	0,0000		0,0000		
144	0,002	100,00%	0,000	0,00%	0,000	0,00%	0,0000	0,0020	0,0000		0,0000		
145	0,007	8,86%	0,000	0,00%	0,072	91,14%	0,0000	0,0470	0,0320		0,0000		
147	0,000	0,00%	0,000	0,00%	0,000	0,00%	0,0000	0,0470	0,0000		0,0000		
148	0,000	0,00%	0,000	0,00%	0,000	0,00%	0,0000	0,0000	0,0050		0,0000		
149	0,000	0,00%	0,000	0,00%	0,002	100,00%	0,0000	0,0000	0,0020		0,0000		
150	0,000	0,00%	0,000	0,00%	0,000	0,00%	0,0000	0,0130	0,0000		0,0000		
151	0,000	0,00%	0,000	0,00%	0,013	100,00%	0,0000	0,0000	0,0130		0,0000		
152	0,000	0,00%	0,000	0,00%	0,002	100,00%	0,0000	0,0000	0,0020		0,0000		
153	0,000	0,00%	0,000	0,00%	0,035	100,00%	0,0000	0,0000	0,0350		0,0000		
154	0,000	0,00%	0,000	0,00%	0,000	0,00%	0,0480	0,0350	0,0000		0,0000		
155	0,000	0,00%	0,000	0,00%	0,000	0,00%	0,0000	0,0190	0,0000		0,0000		
156	0,100	48,08%	0,000	0,00%	0,108	51,92%	0,0000	0,1000	0,1080		0,0000		
157	0,300	81,30%	0,000	0,00%	0,069	18,70%	0,0000	0,3000	0,0690		0,0000		
159	0,000	0,00%	0,000	0,00%	0,099	100,00%	0,0000	0,0000	0,0990		0,0000		
162	0,000	0,00%	0,160	100,00%	0,000	0,00%	0,0000	0,1600	0,0000		0,0000		
163	0,000	0,00%	0,000	0,00%	7062,000	100,00%	3531,0000	3531,0000	0,0000		0,0000		
164	0,000	0,00%	0,000	0,00%	0,000	0,00%	0,8280	0,2070	0,0000		0,0000		
165	0,000	0,00%	0,000	0,00%	99,313	100,00%	0,0000	99,3130	0,0000		0,0000		
166	0,000	0,00%	1512,000	0,09%	1769514,694	99,82%	1721278,6400	51348,4750	0,0000		0,0000		

№ строки	Образование после обработки других видов отходов за отчетный год	Обработано отходов	Утилизировано отходов			Обезврежено отходов	Передача ТКО региональному оператору	Передача отходов (за исключением ТКО) другим хозяйствующим субъектам							
			всего	из них				всего	из них в другие субъекты РФ	всего	из них в другие субъекты РФ	всего	из них в другие субъекты РФ	всего	из них в другие субъекты РФ
				для повторного применения (рециклинг)	предварительно прошедших обработку										
138		0,0000	0,0000	0,0000	0,0000	0,0000	0,0000	0,0000		0,0000		0,0000		0,0000	
139		0,0000	0,0000	0,0000	0,0000	0,0000	0,0000	0,0000		1,2500		0,0000		0,0000	
140		0,0000	0,0000	0,0000	0,0000	0,0000	0,0000	0,0000		0,3900		0,1260		0,0000	
141		0,0000	0,0000	0,0000	0,0000	0,0000	0,0000	0,0000		1,6520		0,0000		0,0000	
142		0,0000	0,0000	0,0000	0,0000	0,0000	0,0000	0,0000		0,0000		0,0000		0,0000	
143		0,0000	0,0000	0,0000	0,0000	0,0000	0,0000	0,0000		0,0000		0,0000		0,0000	
144		0,0000	0,0000	0,0000	0,0000	0,0000	0,0000	0,0000		0,0000		0,0020		0,0000	
145		0,0000	0,0000	0,0000	0,0000	0,0000	0,0000	0,0000		0,0000		0,0070		0,0000	
147		0,0000	0,0000	0,0000	0,0000	0,0000	0,0000	0,0000		0,0470		0,0000		0,0000	
148		0,0000	0,0000	0,0000	0,0000	0,0000	0,0000	0,0000		0,0050		0,0000		0,0000	
149		0,0000	0,0000	0,0000	0,0000	0,0000	0,0000	0,0000		0,0000		0,0000		0,0000	
150		0,0000	0,0000	0,0000	0,0000	0,0000	0,0000	0,0000		0,0130		0,0000		0,0000	
151		0,0000	0,0000	0,0000	0,0000	0,0000	0,0000	0,0000		0,0000		0,0000		0,0000	
152		0,0000	0,0000	0,0000	0,0000	0,0000	0,0000	0,0000		0,0000		0,0000		0,0000	
153		0,0000	0,0000	0,0000	0,0000	0,0000	0,0000	0,0000		0,0000		0,0000		0,0000	
154		0,0000	0,0000	0,0000	0,0000	0,0000	0,0000	0,0000		0,0830		0,0000		0,0000	
155		0,0000	0,0000	0,0000	0,0000	0,0000	0,0000	0,0000		0,0190		0,0000		0,0000	
156		0,0000	0,0000	0,0000	0,0000	0,0000	0,0000	0,0000		0,0000		0,1000		0,0000	
157		0,0000	0,0000	0,0000	0,0000	0,0000	0,0000	0,0000		0,0000		0,3000		0,0000	
159		0,0000	0,0000	0,0000	0,0000	0,0000	0,0000	0,0000		0,0000		0,0000		0,0000	
162		0,0000	0,0000	0,0000	0,0000	0,0000	0,0000	0,0000		0,0000		0,0000		0,0000	
163		0,0000	0,0000	0,0000	0,0000	0,0000	0,0000	0,0000		0,0000		0,0000		0,0000	
164		0,0000	0,0000	0,0000	0,0000	0,0000	0,0000	1,0350		0,0000		0,0000		0,0000	
165		91,0130	0,0000	0,0000	0,0000	0,0000	0,0000	0,0000		0,0000		0,0000		0,0000	
166		0,0000	1591,6960	1447,2000	0,0000	0,0000	0,0000	1,0000		7,7250		0,0000		0,0000	

№ строки	для захоронения		Передача отходов (кроме ТКО) на собственные		Размещение отходов на эксплуатируемых объектах		Наличие отходов на конец отчетного года
	всего	из них в другие субъекты РФ	всего	из них в другие субъекты РФ	хранение	захоронение	
138	0,0500				0,0050	0,0000	0,0050
139	0,0000				0,0000	0,0000	0,0000
140	0,0000				0,0000	0,0000	0,0000
141	0,0000				0,0000	0,0000	0,0000
142	0,0000				0,0000	0,6000	0,0000
143	0,0000				0,0460	0,0400	0,0460
144	0,0000				0,0000	0,0000	0,0000
145	0,0000				0,0100	0,0000	0,0720
147	0,0000				0,0000	0,0000	0,0000
148	0,0000				0,0000	0,0000	0,0000
149	0,0000				0,0000	0,0000	0,0020
150	0,0000				0,0000	0,0000	0,0000
151	0,0000				0,0000	0,0000	0,0130
152	0,0000				0,0000	0,0000	0,0020
153	0,0000				0,0000	0,0000	0,0350
154	0,0000				0,0000	0,0000	0,0000
155	0,0000				0,0000	0,0000	0,0000
156	0,0000				0,0000	0,0000	0,1080
157	0,0000				0,0000	0,0000	0,0690
159	0,0000				0,0000	0,0000	0,0990
162	0,0000				0,0000	0,1600	0,0000
163	0,0000				0,0000	0,0000	7062,0000
164	0,0000				0,0000	0,0000	0,0000
165	0,0000				0,0000	0,0000	99,3130
166	0,0000				48236,0540	1512,0000	1769514,6940

0,00%	36,87%	0,00%	25,35%	37,78%
-------	--------	-------	--------	--------

№ строки	Код ФККО	Вид отходов	Класс опасности	ИТОГО	Обработано		Утилизировано предварительно		Утилизировано	
					тонны	%	тонны	%	тонны	%
167	61171111394	отходы зачистки дымовых каналов и труб при сжигании топлива	4	0,0010	0,000	0,00%	0,000	0,00%	0,000	0,00%
169	61890101205	отходы при очистке котлов от накипи	5	0,2000	0,000	0,00%	0,000	0,00%	0,000	0,00%
171	71021101205	ионообменные смолы отработанные при водоподготовке	5	0,2430	0,000	0,00%	0,000	0,00%	0,000	0,00%
174	72110001394	осадок очистных сооружений дождевой (ливневой) канализации малоопасный	4	1,1000	0,000	0,00%	0,000	0,00%	0,000	0,00%
176	72210101714	мусор с защитных решеток хозяйственно-бытовой и смешанной канализации малоопасный	4	9,4300	0,000	0,00%	0,000	0,00%	0,000	0,00%
177	72220001394	ил избыточный биологических очистных сооружений хозяйственно-бытовых и смешанных сточных вод	4	34,0000	0,000	0,00%	0,000	0,00%	0,000	0,00%
178	72220002395	ил стабилизированный биологических очистных сооружений хозяйственно-бытовых и смешанных сточных вод	5	60,0000	0,000	0,00%	0,000	0,00%	0,000	0,00%
179	72220111394	ил избыточный биологических очистных сооружений в смеси с осадком механической очистки хозяйственно-бытовых и смешанных сточных вод	4	25,9200	0,000	0,00%	0,000	0,00%	0,000	0,00%
180	72310202394	осадок механической очистки нефтесодержащих сточных вод, содержащий нефтепродукты в количестве менее 15%	4	20,0000	0,000	0,00%	0,000	0,00%	0,000	0,00%
181	73111001724	отходы из жилищ несортированные (исключая крупногабаритные)	4	210,4000	0,000	0,00%	0,000	0,00%	0,000	0,00%
182	73111002215	отходы из жилищ крупногабаритные	5	15,8000	0,000	0,00%	0,000	0,00%	0,000	0,00%
183	73120001724	мусор и смет уличный	4	0,0400	0,000	0,00%	0,000	0,00%	0,000	0,00%
184	73210001304	отходы (осадки) из выгребных ям	4	13352,9120	20,384	0,15%	0,000	0,00%	0,000	0,00%
185	73310001724	мусор от офисных и бытовых помещений организаций несортированный (исключая крупногабаритный)	4	3034,6082	0,504	0,02%	0,000	0,00%	105,753	3,48%
186	73310002725	мусор от офисных и бытовых помещений организаций практически неопасный	5	21,1880	0,000	0,00%	0,000	0,00%	0,000	0,00%
187	73315101724	мусор от бытовых помещений судов и прочих плавучих средств, не предназначенных для перевозки пассажиров	4	0,1130	0,000	0,00%	0,000	0,00%	0,000	0,00%
188	73321001724	мусор и смет производственных помещений малоопасный	4	96,7850	0,000	0,00%	0,000	0,00%	0,000	0,00%
189	73321002725	мусор и смет производственных помещений практически неопасный	5	1,3140	0,000	0,00%	0,000	0,00%	0,000	0,00%
190	73322001724	мусор и смет от уборки складских помещений малоопасный	4	9,5550	0,000	0,00%	0,000	0,00%	0,000	0,00%
191	73322002725	мусор и смет от уборки складских помещений практически неопасный	5	0,3760	0,000	0,00%	0,000	0,00%	0,000	0,00%
192	73331001714	смет с территории гаража, автостоянки малоопасный	4	0,3600	0,000	0,00%	0,000	0,00%	0,000	0,00%
193	73339001714	смет с территории предприятия малоопасный	4	16,7650	0,000	0,00%	0,000	0,00%	0,009	0,05%
194	73339002715	смет с территории предприятия практически неопасный	5	2,4000	0,000	0,00%	0,000	0,00%	0,000	0,00%
195	73412111724	отходы (мусор) от уборки пассажирских терминалов вокзалов, портов, аэропортов	4	157,5000	0,000	0,00%	0,000	0,00%	0,000	0,00%
196	73510001725	отходы (мусор) от уборки территории и помещений объектов оптово-розничной торговли продовольственными товарами	5	76118,8750	0,000	0,00%	0,000	0,00%	76050,100	99,91%

№ строки	Обезврежено		Захоронено		Хранение и наличие на конец отчетного периода		Наличие отходов на начало отчетного года	Образование отходов за отчетный год	Поступление отходов из других хозяйствующих субъектов			Поступление отходов с собственных объектов	
	тонны	%	тонны	%	тонны	%			всего	из других субъектов РФ	по импорту из других государств	всего	из других субъектов РФ
167	0,000	0,00%	0,001	100,00%	0,000	0,00%	0,0000	0,0010	0,0000		0,0000		
169	0,000	0,00%	0,200	100,00%	0,000	0,00%	0,0000	0,2000	0,0000		0,0000		
171	0,000	0,00%	0,000	0,00%	0,243	100,00%	0,2430	0,0000	0,0000		0,0000		
174	0,000	0,00%	1,100	100,00%	0,000	0,00%	0,0000	1,1000	0,0000		0,0000		
176	0,000	0,00%	1,400	14,85%	8,030	85,15%	0,0000	9,4300	0,0000		0,0000		
177	0,000	0,00%	34,000	100,00%	0,000	0,00%	0,0000	34,0000	0,0000		0,0000		
178	0,000	0,00%	60,000	100,00%	0,000	0,00%	0,0000	60,0000	0,0000		0,0000		
179	1,280	4,94%	0,000	0,00%	24,640	95,06%	1,0800	24,8400	0,0000		0,0000		
180	0,000	0,00%	20,000	100,00%	0,000	0,00%	0,0000	20,0000	0,0000		0,0000		
181	0,000	0,00%	189,400	90,02%	21,000	9,98%	0,0000	210,4000	0,0000		0,0000		
182	0,000	0,00%	15,800	100,00%	0,000	0,00%	0,0000	15,8000	0,0000		0,0000		
183	0,000	0,00%	0,040	100,00%	0,000	0,00%	0,0000	0,0400	0,0000		0,0000		
184	158,004	1,18%	12717,560	95,24%	456,964	3,42%	38,4760	13314,4360	0,0000		0,0000		
185	0,000	0,00%	2760,245	90,96%	168,106	5,54%	36,7840	2997,8242	0,0000		0,0000		
186	0,000	0,00%	21,188	100,00%	0,000	0,00%	0,0000	21,1880	0,0000		0,0000		
187	0,000	0,00%	0,113	100,00%	0,000	0,00%	0,0000	0,1130	0,0000		0,0000		
188	53,407	55,18%	6,004	6,20%	37,374	38,62%	6,0000	67,3820	23,4030		0,0000		
189	0,000	0,00%	1,314	100,00%	0,000	0,00%	0,0000	1,3140	0,0000		0,0000		
190	0,000	0,00%	9,400	98,38%	0,155	1,62%	0,1550	9,4000	0,0000		0,0000		
191	0,000	0,00%	0,376	100,00%	0,000	0,00%	0,0000	0,3760	0,0000		0,0000		
192	0,000	0,00%	0,300	83,33%	0,060	16,67%	0,0600	0,3000	0,0000		0,0000		
193	3,250	19,39%	13,506	80,56%	0,000	0,00%	6,7530	6,7620	3,2500		0,0000		
194	0,000	0,00%	2,400	100,00%	0,000	0,00%	0,0000	2,4000	0,0000		0,0000		
195	0,000	0,00%	157,500	100,00%	0,000	0,00%	0,0000	157,5000	0,0000		0,0000		
196	0,000	0,00%	68,775	0,09%	0,000	0,00%	0,0000	76118,8750	0,0000		0,0000		



№ строки	Образование после обработки других видов отходов за отчетный год	Обработано отходов	Утилизировано отходов			Обезврежено отходов	Передача ТКО региональному оператору	Передача отходов (за исключением ТКО) другим хозяйствующим субъектам							
			всего	из них				всего	из них в другие субъекты РФ	всего	из них в другие субъекты РФ	всего	из них в другие субъекты РФ	всего	из них в другие субъекты РФ
				для повторного применения (рециклинг)	предварительно прошедших обработку										
167		0,0000	0,0000	0,0000	0,0000	0,0000	0,0000	0,0000		0,0000		0,0000		0,0000	
169		0,0000	0,0000	0,0000	0,0000	0,0000	0,0000	0,0000		0,0000		0,0000		0,0000	
171		0,0000	0,0000	0,0000	0,0000	0,0000	0,0000	0,0000		0,0000		0,0000		0,2430	
174		0,0000	0,0000	0,0000	0,0000	0,0000	0,0000	0,0000		0,0000		0,0000		0,0000	
176		0,0000	0,0000	0,0000	0,0000	0,0000	0,0000	0,0000		0,0000		0,0000		0,0000	
177		0,0000	0,0000	0,0000	0,0000	0,0000	0,0000	0,0000		0,0000		0,0000		0,0000	
178		0,0000	0,0000	0,0000	0,0000	0,0000	0,0000	0,0000		0,0000		0,0000		0,0000	
179		0,0000	0,0000	0,0000	0,0000	0,0000	0,0000	0,0000		0,0000		1,2800		0,0000	
180		0,0000	0,0000	0,0000	0,0000	0,0000	0,0000	0,0000		0,0000		0,0000		0,0000	
181		0,0000	0,0000	0,0000	0,0000	0,0000	74,0000	0,0000		0,0000		0,0000		0,0000	
182		0,0000	0,0000	0,0000	0,0000	0,0000	15,8000	0,0000		0,0000		0,0000		0,0000	
183		0,0000	0,0000	0,0000	0,0000	0,0000	0,0400	0,0000		0,0000		0,0000		0,0000	
184		18,8000	0,0000	0,0000	0,0000	125,1000	1097,6600	20,3840		0,0000		32,9040		0,0000	
185		2,0040	2,0040	0,0000	0,0000	0,0000	2439,8112	0,5040		103,7490		0,0000		16,0500	
186		0,0000	0,0000	0,0000	0,0000	0,0000	19,1880	0,0000		0,0000		0,0000		0,0000	
187		0,0100	0,0000	0,0000	0,0000	0,0000	0,1130	0,0000		0,0000		0,0000		0,0000	
188		0,0000	0,0000	0,0000	0,0000	53,4030	6,0040	0,0000		0,0000		0,0040		0,0000	
189		0,0000	0,0000	0,0000	0,0000	0,0000	1,3140	0,0000		0,0000		0,0000		0,0000	
190		0,0000	0,0000	0,0000	0,0000	0,0000	5,2000	0,0000		0,0000		0,0000		0,0000	
191		0,0000	0,0000	0,0000	0,0000	0,0000	0,3760	0,0000		0,0000		0,0000		0,0000	
192		0,0000	0,0000	0,0000	0,0000	0,0000	0,0000	0,0000		0,0000		0,0000		0,0000	
193		0,0000	0,0000	0,0000	0,0000	3,2500	0,0000	0,0000		0,0090		0,0000		0,0000	
194		0,0000	0,0000	0,0000	0,0000	0,0000	0,0000	0,0000		0,0000		0,0000		0,0000	
195		0,0000	0,0000	0,0000	0,0000	0,0000	157,5000	0,0000		0,0000		0,0000		0,0000	
196		76050,3000	76050,1000	0,0000	0,0000	0,0000	36,4750	0,0000		0,0000		0,0000		0,0000	

№ строки	для захоронения		Передача отходов (кроме ТКО) на собственные		Размещение отходов на эксплуатируемых объектах		Наличие отходов на конец отчетного года
	всего	из них в другие субъекты РФ	всего	из них в другие субъекты РФ	хранение	захоронение	
167	0,0010				0,0000	0,0000	0,0000
169	0,0000				0,0000	0,2000	0,0000
171	0,0000				0,0000	0,0000	0,0000
174	0,0000				0,0000	1,1000	0,0000
176	0,0000				8,0300	1,4000	8,0300
177	0,0000				0,0000	34,0000	0,0000
178	0,0000				0,0000	60,0000	0,0000
179	0,0000				24,5400	0,0000	24,6400
180	0,0000				0,0000	20,0000	0,0000
181	0,0000				20,9000	115,4000	21,0000
182	0,0000				0,0000	0,0000	0,0000
183	0,0000				0,0000	0,0000	0,0000
184	3550,5500				356,3000	8069,3500	456,9640
185	261,7340				64,5960	58,7000	152,0560
186	2,0000				0,0000	0,0000	0,0000
187	0,0000				0,0000	0,0000	0,0000
188	0,0000				37,3720	0,0000	37,3740
189	0,0000				0,0000	0,0000	0,0000
190	0,0000				0,0000	4,2000	0,1550
191	0,0000				0,0000	0,0000	0,0000
192	0,0000				0,0000	0,3000	0,0600
193	13,5060				0,0000	0,0000	0,0000
194	2,4000				0,0000	0,0000	0,0000
195	0,0000				0,0000	0,0000	0,0000
196	32,3000				0,0000	0,0000	0,0000

0,00%	36,87%	0,00%	25,35%	37,78%
-------	--------	-------	--------	--------

№ строки	Код ФККО	Вид отходов	Класс опасности	ИТОГО	Обработано		Утилизировано предварительно		Утилизировано	
					тонны	%	тонны	%	тонны	%
197	73510002725	отходы (мусор) от уборки территории и помещений объектов оптово-розничной торговли промышленными товарами	5	9,9000	0,000	0,00%	0,000	0,00%	0,000	0,00%
198	73610001305	пищевые отходы кухонь и организаций общественного питания несортированные	5	215,6680	3,420	1,59%	0,000	0,00%	87,300	40,48%
199	73610002724	отходы кухонь и организаций общественного питания несортированные прочие	4	218,2830	0,000	0,00%	0,000	0,00%	0,000	0,00%
200	73610011725	непищевые отходы (мусор) кухонь и организаций общественного питания практически неопасные	5	11,3180	0,000	0,00%	0,000	0,00%	0,000	0,00%
201	73621001724	отходы (мусор) от уборки помещений гостиниц, отелей и других мест временного проживания несортированные	4	26,4000	0,000	0,00%	0,000	0,00%	0,000	0,00%
202	73710001725	отходы (мусор) от уборки территории и помещений учебно-воспитательных учреждений	5	60,2240	0,000	0,00%	0,000	0,00%	0,000	0,00%
203	74782101404	зола от сжигания биологических отходов содержания, убоя и переработки животных	4	3,2500	0,000	0,00%	0,000	0,00%	0,000	0,00%
204	74798199204	золы и шлаки от инсинераторов и установок термической обработки отходов	4	15,0530	0,000	0,00%	0,000	0,00%	0,000	0,00%
205	74799111405	зола от высокотемпературного термического обезвреживания отходов в крематоре практически неопасная	5	276,4700	0,000	0,00%	0,000	0,00%	0,000	0,00%
207	81290101724	мусор от сноса и разборки зданий несортированный	4	2421,5600	0,000	0,00%	0,000	0,00%	0,000	0,00%
209	82210101215	отходы цемента в кусковой форме	5	8,6000	0,000	0,00%	0,000	0,00%	8,600	100,00%
212	82490001294	отходы шпатлевки	4	9,5000	0,000	0,00%	0,000	0,00%	0,000	0,00%
213	89000001724	отходы (мусор) от строительных и ремонтных работ	4	96,0130	0,000	0,00%	0,000	0,00%	0,000	0,00%
214	89001111725	мусор от строительных и ремонтных работ, содержащий материалы, изделия, отходы которых отнесены к V классу опасности	5	750,0000	0,000	0,00%	0,000	0,00%	0,000	0,00%
215	89111001523	инструменты лакокрасочные (кисти, валики), загрязнённые лакокрасочными материалами (в количестве 5% и более)	3	0,0600	0,000	0,00%	0,000	0,00%	0,000	0,00%
216	89211002604	обтирочный материал, загрязнённый лакокрасочными материалами (в количестве менее 5%)	4	0,0110	0,000	0,00%	0,000	0,00%	0,000	0,00%
218	91120002393	шлам очистки емкостей и трубопроводов от нефти и нефтепродуктов	3	47,9590	0,000	0,00%	0,000	0,00%	8,600	17,93%
219	91218101215	лом шамотного кирпича незагрязнённый	5	0,1000	0,000	0,00%	0,000	0,00%	0,000	0,00%
220	91861201523	фильтры очистки масла электрогенераторных установок отработанные (содержание нефтепродуктов 15% и более)	3	0,2290	0,000	0,00%	0,000	0,00%	0,087	37,99%
221	91910001205	остатки и огарки стальных сварочных электродов	5	12,0361	0,135	1,12%	0,000	0,00%	1,684	13,99%
222	91910002204	шлак сварочный	4	2,0541	0,000	0,00%	0,000	0,00%	0,000	0,00%
223	91920101393	песок, загрязнённый нефтью или нефтепродуктами (содержание нефти или нефтепродуктов 15% и более)	3	0,4930	0,000	0,00%	0,000	0,00%	0,000	0,00%
224	91920102394	песок, загрязнённый нефтью или нефтепродуктами (содержание нефти или нефтепродуктов менее 15%)	4	6,1910	0,000	0,00%	0,000	0,00%	0,000	0,00%

№ строки	Обезврежено		Захоронено		Хранение и наличие на конец отчетного периода		Наличие отходов на начало отчетного года	Образование отходов за отчетный год	Поступление отходов из других хозяйствующих субъектов			Поступление отходов с собственных объектов	
	тонны	%	тонны	%	тонны	%			всего	из других субъектов РФ	по импорту из других государств	всего	из других субъектов РФ
197	0,000	0,00%	8,700	87,88%	1,200	12,12%	0,0000	9,9000	0,0000		0,0000		
198	4,400	2,04%	117,548	54,50%	3,000	1,39%	2,9200	212,7480	0,0000		0,0000		
199	67,180	30,78%	148,363	67,97%	2,740	1,26%	0,0000	151,1030	67,1800		0,0000		
200	0,000	0,00%	11,318	100,00%	0,000	0,00%	0,0000	11,3180	0,0000		0,0000		
201	0,000	0,00%	26,400	100,00%	0,000	0,00%	0,0000	26,4000	0,0000		0,0000		
202	0,000	0,00%	60,224	100,00%	0,000	0,00%	0,0000	60,2240	0,0000		0,0000		
203	0,000	0,00%	3,250	100,00%	0,000	0,00%	0,0000	3,2500	0,0000		0,0000		
204	0,000	0,00%	12,000	79,72%	3,053	20,28%	0,0000	15,0530	0,0000		0,0000		
205	0,000	0,00%	276,470	100,00%	0,000	0,00%	0,0000	276,4700	0,0000		0,0000		
207	0,000	0,00%	2417,960	99,85%	3,600	0,15%	2,7550	656,8450	1761,9600		0,0000		
209	0,000	0,00%	0,000	0,00%	0,000	0,00%	8,6000	0,0000	0,0000		0,0000		
212	9,500	100,00%	0,000	0,00%	0,000	0,00%	9,3000	0,2000	0,0000		0,0000		
213	72,700	75,72%	23,200	24,16%	0,113	0,12%	0,0000	48,0130	48,0000		0,0000		
214	534,000	71,20%	216,000	28,80%	0,000	0,00%	0,0000	344,4000	405,6000		0,0000		
215	0,000	0,00%	0,000	0,00%	0,060	100,00%	0,0000	0,0600	0,0000		0,0000		
216	0,000	0,00%	0,000	0,00%	0,011	100,00%	0,0100	0,0010	0,0000		0,0000		
218	38,532	80,34%	0,520	1,08%	0,307	0,64%	0,1070	47,8520	0,0000		0,0000		
219	0,000	0,00%	0,100	100,00%	0,000	0,00%	0,0000	0,1000	0,0000		0,0000		
220	0,000	0,00%	0,000	0,00%	0,142	62,01%	0,0870	0,1420	0,0000		0,0000		
221	1,881	15,63%	3,472	28,85%	4,864	40,41%	3,4570	8,5791	0,0000		0,0000		
222	0,646	31,45%	1,295	63,04%	0,113	5,51%	0,4600	1,5941	0,0000		0,0000		
223	0,493	100,00%	0,000	0,00%	0,000	0,00%	0,1200	0,3730	0,0000		0,0000		
224	0,200	3,23%	5,700	92,07%	0,291	4,70%	0,2800	5,9110	0,0000		0,0000		

№ строки	Образование после обработки других видов отходов за отчетный год	Обработано отходов	Утилизировано отходов			Обезврежено отходов	Передача ТКО региональному оператору	Передача отходов (за исключением ТКО) другим хозяйствующим субъектам								
			всего	из них				всего	для обработки		для утилизации		для обезвреживания		для хранения	
				для повторного применения (рециклинг)	предварительно прошедших обработку				всего	из них в другие субъекты РФ	всего	из них в другие субъекты РФ	всего	из них в другие субъекты РФ	всего	из них в другие субъекты РФ
197		0,0000	0,0000	0,0000	0,0000	0,0000	8,7000	0,0000		0,0000		0,0000		1,2000		
198		0,0000	85,2000	85,2000	0,0000	4,4000	46,6730	3,4200		2,1000		0,0000		3,0000		
199		0,0000	0,0000	0,0000	0,0000	67,1800	22,0280	0,0000		0,0000		0,0000		0,0000		
200		0,0000	0,0000	0,0000	0,0000	0,0000	7,1180	0,0000		0,0000		0,0000		0,0000		
201		0,0000	0,0000	0,0000	0,0000	0,0000	26,4000	0,0000		0,0000		0,0000		0,0000		
202		0,0000	0,0000	0,0000	0,0000	0,0000	47,9240	0,0000		0,0000		0,0000		0,0000		
203		0,0000	0,0000	0,0000	0,0000	0,0000	0,0000	0,0000		0,0000		0,0000		0,0000		
204		0,0000	0,0000	0,0000	0,0000	0,0000	0,0000	0,0000		0,0000		0,0000		0,0000		
205		0,0000	0,0000	0,0000	0,0000	0,0000	0,0000	0,0000		0,0000		0,0000		0,0000		
207		0,0000	0,0000	0,0000	0,0000	0,0000	0,0000	0,0000		0,0000		0,0000		3,6000		
209		0,0000	0,0000	0,0000	0,0000	0,0000	0,0000	0,0000		8,6000		0,0000		0,0000		
212		0,0000	0,0000	0,0000	0,0000	0,0000	0,0000	0,0000		0,0000		9,5000		0,0000		
213		0,0000	0,0000	0,0000	0,0000	48,0000	0,0000	0,0000		0,0000		24,7000		0,0000		
214		0,0000	0,0000	0,0000	0,0000	405,6000	0,0000	0,0000		0,0000		128,4000		0,0000		
215		0,0000	0,0000	0,0000	0,0000	0,0000	0,0000	0,0000		0,0000		0,0000		0,0000		
216		0,0000	0,0000	0,0000	0,0000	0,0000	0,0000	0,0000		0,0000		0,0000		0,0000		
218		0,0000	8,6000	0,0000	0,0000	38,3200	0,0000	0,0000		0,0000		0,2120		0,0000		
219		0,0000	0,0000	0,0000	0,0000	0,0000	0,0000	0,0000		0,0000		0,0000		0,0000		
220		0,0000	0,0000	0,0000	0,0000	0,0000	0,0000	0,0000		0,0870		0,0000		0,0000		
221		0,0000	0,3000	0,0000	0,0000	0,1000	0,0000	0,1350		1,3840		1,7810		0,0800		
222		0,0000	0,0000	0,0000	0,0000	0,0000	0,0000	0,0000		0,0000		0,6460		0,0000		
223		0,0000	0,0000	0,0000	0,0000	0,0000	0,0000	0,0000		0,0000		0,4930		0,0000		
224		0,0000	0,0000	0,0000	0,0000	0,0000	0,0000	0,0000		0,0000		0,2000		0,0000		

№ строки	для захоронения		Передача отходов (кроме ТКО) на собственные		Размещение отходов на эксплуатируемых объектах		Наличие отходов на конец отчетного года
	всего	из них в другие субъекты РФ	всего	из них в другие субъекты РФ	хранение	захоронение	
197	0,0000				0,0000	0,0000	0,0000
198	0,8600				0,0000	70,0150	0,0000
199	0,0000				2,7400	126,3350	2,7400
200	4,2000				0,0000	0,0000	0,0000
201	0,0000				0,0000	0,0000	0,0000
202	12,3000				0,0000	0,0000	0,0000
203	0,0000				0,0000	3,2500	0,0000
204	0,0000				1,6530	12,0000	3,0530
205	0,0000				0,0000	276,4700	0,0000
207	656,0000				0,0000	1761,9600	0,0000
209	0,0000				0,0000	0,0000	0,0000
212	0,0000				0,0000	0,0000	0,0000
213	0,0000				0,1130	23,2000	0,1130
214	216,0000				0,0000	0,0000	0,0000
215	0,0000				0,0600	0,0000	0,0600
216	0,0000				0,0000	0,0000	0,0110
218	0,0000				0,0500	0,5200	0,3070
219	0,0000				0,0000	0,1000	0,0000
220	0,0000				0,0000	0,0000	0,1420
221	0,0020				0,7540	3,4700	4,7841
222	0,4150				0,0880	0,8800	0,1131
223	0,0000				0,0000	0,0000	0,0000
224	0,0000				0,1050	5,7000	0,2910

0,00%	36,87%	0,00%	25,35%	37,78%
-------	--------	-------	--------	--------

№ строки	Код ФККО	Вид отходов	Класс опасности	ИТОГО	Обработано		Утилизировано предварительно		Утилизировано	
					тонны	%	тонны	%	тонны	%
225	91920104394	песок и/или грунт, загрязнённый негалогенированными ароматическими углеводородами (содержание негалогенированных ароматических углеводородов менее 5%)	4	0,0350	0,000	0,00%	0,000	0,00%	0,000	0,00%
226	91920201603	сальниковая набивка асбесто-графитовая промасленная (содержание масла 15% и более)	3	0,0100	0,000	0,00%	0,000	0,00%	0,001	10,00%
227	91920202604	сальниковая набивка асбесто-графитовая промасленная (содержание масла менее 15%)	4	1,2360	0,000	0,00%	0,000	0,00%	0,000	0,00%
228	91920302604	пенька промасленная (содержание масла менее 15%)	4	0,4000	0,000	0,00%	0,000	0,00%	0,000	0,00%
229	91920401603	обтирочный материал, загрязнённый нефтью или нефтепродуктами (содержание нефти или нефтепродуктов 15% и более)	3	6,1630	0,006	0,10%	0,000	0,00%	0,000	0,00%
230	91920402604	обтирочный материал, загрязнённый нефтью или нефтепродуктами (содержание нефти или нефтепродуктов менее 15%)	4	19,3702	0,000	0,00%	0,000	0,00%	0,000	0,00%
231	91920501393	опилки и стружка древесные, загрязнённые нефтью или нефтепродуктами (содержание нефти или нефтепродуктов 15% и более)	3	0,8340	0,000	0,00%	0,000	0,00%	0,000	0,00%
232	91920502394	опилки и стружка древесные, загрязнённые нефтью или нефтепродуктами (содержание нефти или нефтепродуктов менее 15%)	4	0,3000	0,000	0,00%	0,000	0,00%	0,000	0,00%
233	92011001532	аккумуляторы свинцовые отработанные неповрежденные, с электролитом	2	65,2820	0,232	0,36%	0,000	0,00%	33,851	51,85%
234	92011002523	аккумуляторы свинцовые отработанные в сборе, без электролита	3	70,0310	0,300	0,43%	0,000	0,00%	8,288	11,83%
235	92021001102	кислота аккумуляторная серная отработанная	2	0,3480	0,000	0,00%	0,000	0,00%	0,000	0,00%
236	92031001525	тормозные колодки отработанные без накладок асбестовых	5	7,7270	0,000	0,00%	0,000	0,00%	6,000	77,65%
237	92111001504	шины пневматические автомобильные отработанные	4	33,9950	0,000	0,00%	0,000	0,00%	4,680	13,77%
238	92111211524	шины резиновые сплошные или полупневматические отработанные с металлическим кордом	4	0,4200	0,000	0,00%	0,000	0,00%	0,420	100,00%
239	92112001504	камеры пневматических шин автомобильных отработанные	4	1,0470	0,000	0,00%	0,000	0,00%	0,010	0,96%
240	92113001504	покрышки пневматических шин с тканевым кордом отработанные	4	149,8880	0,000	0,00%	0,000	0,00%	34,324	22,90%
241	92113002504	покрышки пневматических шин с металлическим кордом отработанные	4	423,2760	1,040	0,25%	0,000	0,00%	320,057	75,61%
242	92121001313	отходы антифризов на основе этиленгликоля	3	4,8460	0,000	0,00%	0,000	0,00%	0,004	0,08%
243	92122111313	тормозная жидкость на основе минеральных масел отработанная	3	0,0020	0,000	0,00%	0,000	0,00%	0,002	100,00%
244	92130101524	фильтры воздушные автотранспортных средств отработанные	4	27,3560	0,000	0,00%	0,000	0,00%	0,000	0,00%
245	92130201523	фильтры очистки масла автотранспортных средств отработанные	3	12,5270	0,000	0,00%	0,000	0,00%	0,024	0,19%
246	92130301523	фильтры очистки топлива автотранспортных средств отработанные	3	13,7630	0,000	0,00%	0,000	0,00%	0,000	0,00%

№ строки	Обезврежено		Захоронено		Хранение и наличие на конец отчетного периода		Наличие отходов на начало отчетного года	Образование отходов за отчетный год	Поступление отходов из других хозяйствующих субъектов			Поступление отходов с собственных объектов	
	тонны	%	тонны	%	тонны	%			всего	из других субъектов РФ	по импорту из других государств	всего	из других субъектов РФ
225	0,000	0,00%	0,000	0,00%	0,035	100,00%	0,0350	0,0000	0,0000		0,0000		
226	0,000	0,00%	0,001	10,00%	0,008	80,00%	0,0000	0,0100	0,0000		0,0000		
227	1,200	97,09%	0,000	0,00%	0,036	2,91%	1,0350	0,2010	0,0000		0,0000		
228	0,300	75,00%	0,000	0,00%	0,100	25,00%	0,3000	0,1000	0,0000		0,0000		
229	1,794	29,11%	0,000	0,00%	4,363	70,79%	3,9480	2,1750	0,0400		0,0000		
230	9,484	48,96%	7,891	40,74%	1,995	10,30%	0,7810	18,5890	0,0002		0,0000		
231	0,754	90,41%	0,000	0,00%	0,080	9,59%	0,1600	0,6540	0,0200		0,0000		
232	0,000	0,00%	0,300	100,00%	0,000	0,00%	0,0000	0,3000	0,0000		0,0000		
233	9,524	14,59%	0,210	0,32%	21,465	32,88%	24,0130	33,1890	8,0800		0,0000		
234	0,922	1,32%	0,000	0,00%	60,521	86,42%	60,8990	9,1320	0,0000		0,0000		
235	0,007	2,01%	0,000	0,00%	0,341	97,99%	0,0070	0,3410	0,0000		0,0000		
236	0,285	3,69%	1,440	18,64%	0,002	0,03%	0,0200	7,7070	0,0000		0,0000		
237	0,740	2,18%	0,000	0,00%	28,575	84,06%	5,9250	27,8350	0,2350		0,0000		
238	0,000	0,00%	0,000	0,00%	0,000	0,00%	0,0700	0,3500	0,0000		0,0000		
239	1,037	99,04%	0,000	0,00%	0,000	0,00%	0,9960	0,0510	0,0000		0,0000		
240	8,380	5,59%	0,000	0,00%	107,184	71,51%	108,0130	41,8750	0,0000		0,0000		
241	1,926	0,46%	1,300	0,31%	98,953	23,38%	20,9630	402,3130	0,0000		0,0000		
242	0,347	7,16%	0,000	0,00%	4,495	92,76%	1,6380	3,2080	0,0000		0,0000		
243	0,000	0,00%	0,000	0,00%	0,000	0,00%	0,0000	0,0020	0,0000		0,0000		
244	5,786	21,15%	12,694	46,40%	8,876	32,45%	4,3380	23,0180	0,0000		0,0000		
245	4,508	35,99%	2,281	18,21%	5,714	45,61%	2,6730	9,8040	0,0500		0,0000		
246	2,264	16,45%	2,970	21,58%	8,529	61,97%	4,0230	9,7400	0,0000		0,0000		



№ строки	Образование после обработки других видов отходов за отчетный год	Обработано отходов	Утилизировано отходов			Обезврежено отходов	Передача ТКО региональному оператору	Передача отходов (за исключением ТКО) другим хозяйствующим субъектам								
			всего	из них				всего	для обработки		для утилизации		для обезвреживания		для хранения	
				для повторного применения (рециклинг)	предварительно прошедших обработку				всего	из них в другие субъекты РФ	всего	из них в другие субъекты РФ	всего	из них в другие субъекты РФ	всего	из них в другие субъекты РФ
225		0,0000	0,0000	0,0000	0,0000	0,0000	0,0000	0,0000		0,0000		0,0000		0,0000		
226		0,0000	0,0000	0,0000	0,0000	0,0000	0,0010	0,0000		0,0010		0,0000		0,0000		
227		0,0000	0,0000	0,0000	0,0000	0,0000	0,0000	0,0000		0,0000		1,2000		0,0000		
228		0,0000	0,0000	0,0000	0,0000	0,0000	0,0000	0,0000		0,0000		0,3000		0,0000		
229		0,0000	0,0000	0,0000	0,0000	0,5300	0,0000	0,0060		0,0000		1,2640		0,0000		
230		0,0000	0,0000	0,0000	0,0000	8,5402	0,0030	0,0000		0,0000		0,9440		0,0000		
231		0,0000	0,0000	0,0000	0,0000	0,5940	0,0000	0,0000		0,0000		0,1600		0,0000		
232		0,0000	0,0000	0,0000	0,0000	0,0000	0,0000	0,0000		0,0000		0,0000		0,0000		
233		0,0000	0,0000	0,0000	0,0000	0,0000	0,0500	0,2320		33,8510		9,5240		0,0000		
234		0,0000	0,0000	0,0000	0,0000	0,0000	0,0000	0,3000		8,2880		0,9220		0,0000		
235		0,0000	0,0000	0,0000	0,0000	0,0000	0,0000	0,0000		0,0000		0,0070		0,0000		
236		0,0000	0,0000	0,0000	0,0000	0,0000	0,0000	0,0000		6,0000		0,2850		0,0000		
237		0,0000	0,3000	0,3000	0,0000	0,0000	0,0000	0,0000		4,3800		0,7400		0,0000		
238		0,0000	0,4200	0,0000	0,0000	0,0000	0,0000	0,0000		0,0000		0,0000		0,0000		
239		0,0000	0,0000	0,0000	0,0000	0,0000	0,0000	0,0000		0,0100		1,0370		0,0000		
240		0,0000	0,0000	0,0000	0,0000	0,0000	0,0000	0,0000		34,3240		8,3800		0,0000		
241		0,0000	34,8840	34,8840	0,0000	0,0000	0,0000	1,0400		285,1730		1,9260		0,0000		
242		0,0000	0,0000	0,0000	0,0000	0,0000	0,0000	0,0000		0,0040		0,3470		0,0000		
243		0,0000	0,0000	0,0000	0,0000	0,0000	0,0000	0,0000		0,0020		0,0000		0,0000		
244		0,2000	0,0000	0,0000	0,0000	5,4800	0,0000	0,0000		0,0000		0,3060		0,0000		
245		0,2040	0,0000	0,0000	0,0000	3,6830	0,0000	0,0000		0,0240		0,8250		0,0020		
246		0,2000	0,0000	0,0000	0,0000	2,1360	0,0000	0,0000		0,0000		0,1280		0,0020		

№ строки	для захоронения		Передача отходов (кроме ТКО) на собственные		Размещение отходов на эксплуатируемых объектах		Наличие отходов на конец отчетного года
	всего	из них в другие субъекты РФ	всего	из них в другие субъекты РФ	хранение	захоронение	
225	0,0000				0,0000	0,0000	0,0350
226	0,0000				0,0080	0,0000	0,0080
227	0,0000				0,0000	0,0000	0,0360
228	0,0000				0,0000	0,0000	0,1000
229	0,0000				0,0500	0,0000	4,3630
230	0,8080				1,1940	7,0800	1,9950
231	0,0000				0,0000	0,0000	0,0800
232	0,0000				0,0000	0,3000	0,0000
233	0,1600				6,3740	0,0000	21,4650
234	0,0000				7,4710	0,0000	60,5210
235	0,0000				0,3410	0,0000	0,3410
236	0,0000				0,0000	1,4400	0,0020
237	0,0000				8,2850	0,0000	28,5750
238	0,0000				0,0000	0,0000	0,0000
239	0,0000				0,0000	0,0000	0,0000
240	0,0000				7,5000	0,0000	107,1840
241	1,3000				28,1240	0,0000	98,9530
242	0,0000				0,0000	0,0000	4,4950
243	0,0000				0,0000	0,0000	0,0000
244	0,0140				0,0010	12,6800	8,8760
245	0,0050				0,0050	2,2760	5,7120
246	0,0030				0,0030	2,9670	8,5270

0,00%	36,87%	0,00%	25,35%	37,78%
-------	--------	-------	--------	--------

№ строки	Код ФККО	Вид отходов	Класс опасности	ИТОГО	Обработано		Утилизировано предварительно		Утилизировано	
					тонны	%	тонны	%	тонны	%
247	92749912524	отработанные фильтры горнодобывающего оборудования, горной техники, погрузочно-доставочных и транспортных машин, со слитыми нефтепродуктами	4	0,8650	0,000	0,00%	0,000	0,00%	0,000	0,00%
248	93110001393	грунт, загрязнённый нефтью или нефтепродуктами (содержание нефти или нефтепродуктов 15% и более)	3	9,0000	0,000	0,00%	0,000	0,00%	0,000	0,00%
249	93110003394	грунт, загрязнённый нефтью или нефтепродуктами (содержание нефти или нефтепродуктов менее 15%)	4	10,3000	0,000	0,00%	0,000	0,00%	0,000	0,00%
250	94151511102	отходы изоамилового спирта при технических испытаниях и измерениях	2	0,9000	0,000	0,00%	0,000	0,00%	0,000	0,00%
			Всего	35253483,73	42,15	0,00%	0,00	0,00%	12998164,44	36,87%
			класс 1	27,940	0,020	0,07%	0,000	0,00%	4,632	16,58%
			класс 2	84,500	0,232	0,27%	0,000	0,00%	44,406	52,55%
			класс 3	3305,297	6,264	0,19%	0,000	0,00%	1229,842	37,21%
			класс 4	27877,152	23,076	0,08%	0,000	0,00%	538,417	1,93%
			класс 5	35222188,838	12,555	0,00%	0,000	0,00%	12996347,138	36,90%

№ строки	Обезврежено		Захоронено		Хранение и наличие на конец отчетного периода		Наличие отходов на начало отчетного года	Образование отходов за отчетный год	Поступление отходов из других хозяйствующих субъектов			Поступление отходов с собственных объектов	
	тонны	%	тонны	%	тонны	%			всего	из других субъектов РФ	по импорту из других государств	всего	из других субъектов РФ
247	0,000	0,00%	0,000	0,00%	0,865	100,00%	0,0000	0,8650	0,0000		0,0000		
248	9,000	100,00%	0,000	0,00%	0,000	0,00%	0,0000	9,0000	0,0000		0,0000		
249	0,000	0,00%	0,000	0,00%	10,300	100,00%	0,0000	10,3000	0,0000		0,0000		
250	0,900	100,00%	0,000	0,00%	0,000	0,00%	0,0000	0,9000	0,0000		0,0000		
	1674,03	0,00%	8936284,82	25,35%	13317318,29	37,78%							
	0,770	2,76%	0,091	0,33%	22,427	80,27%							
	10,557	12,49%	7,260	8,59%	22,045	26,09%							
	304,596	9,22%	6,112	0,18%	1758,483	53,20%							
	444,435	1,59%	18597,354	66,71%	8273,870	29,68%							
	913,672	0,00%	8917674,002	25,32%	13307241,471	37,78%							

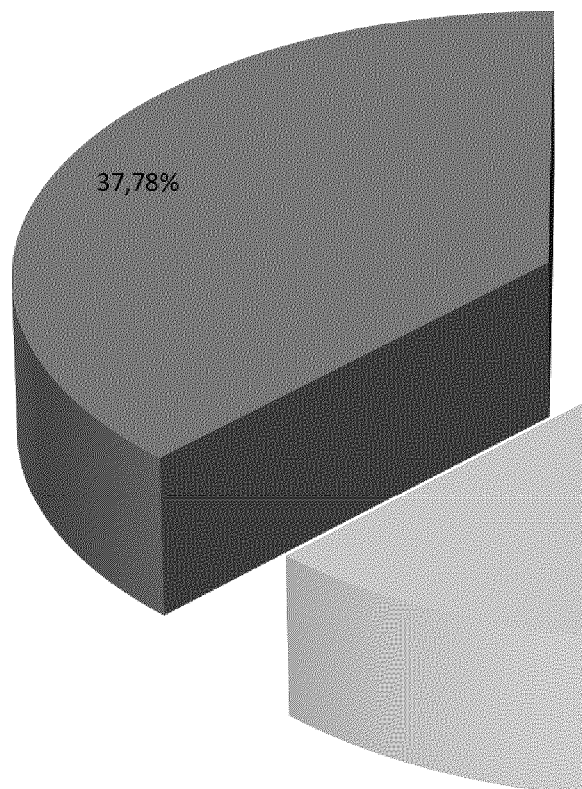
№ строки	Образование после обработки других видов отходов за отчетный год	Обработано отходов	Утилизировано отходов			Обезврежено отходов	Передача ТКО региональному оператору	Передача отходов (за исключением ТКО) другим хозяйствующим субъектам								
			всего	из них				всего	для обработки		для утилизации		для обезвреживания		для хранения	
				для повторного применения (рециклинг)	предварительно прошедших обработку				всего	из них в другие субъекты РФ	всего	из них в другие субъекты РФ	всего	из них в другие субъекты РФ	всего	из них в другие субъекты РФ
247		0,0000	0,0000	0,0000	0,0000	0,0000	0,0000	0,0000		0,0000		0,0000		0,0000		
248		0,0000	0,0000	0,0000	0,0000	9,0000	0,0000	0,0000		0,0000		0,0000		0,0000		
249		0,0000	0,0000	0,0000	0,0000	0,0000	0,0000	0,0000		0,0000		0,0000		0,0000		
250		0,0000	0,0000	0,0000	0,0000	0,0000	0,0000	0,0000		0,0000		0,9000		0,0000		

№ строки	для захоронения		Передача отходов (кроме ТКО) на собственные		Размещение отходов на эксплуатируемых объектах		Наличие отходов на конец отчетного года
	всего	из них в другие субъекты РФ	всего	из них в другие субъекты РФ	хранение	захоронение	
247	0,0000				0,0000	0,0000	0,8650
248	0,0000				0,0000	0,0000	0,0000
249	0,0000				10,3000	0,0000	10,3000
250	0,0000				0,0000	0,0000	0,0000

0,00%	36,87%	0,00%	25,35%	37,78%
-------	--------	-------	--------	--------

## Диаграмма баланса количественных характеристик обезвреживания, захоронения и хранения

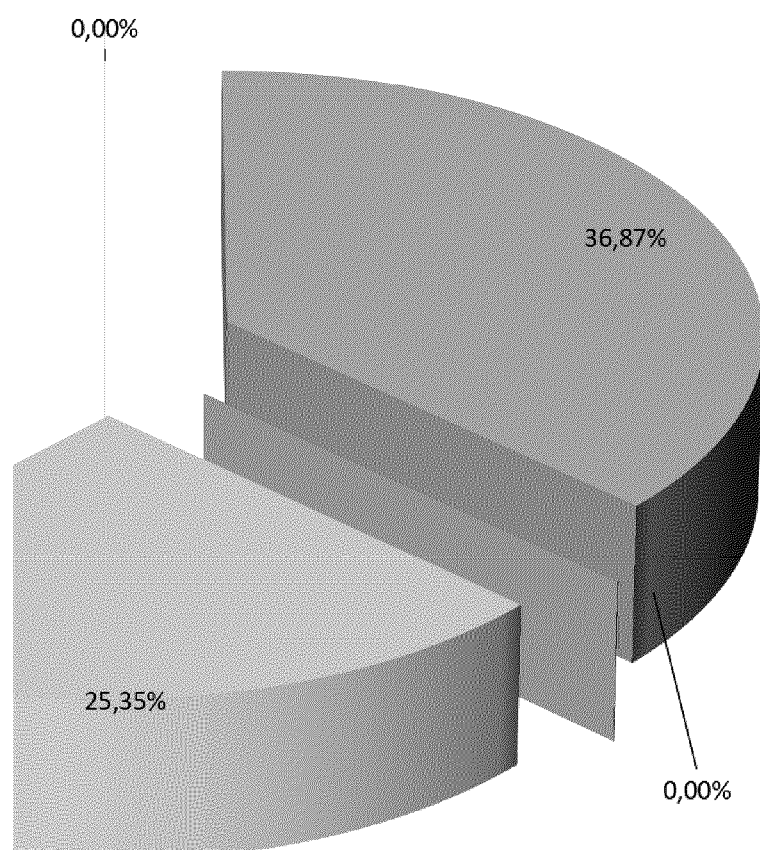
■ Обработано ■ Утилизировано ■ Обезврежено



---

## актеристик образования, обработки, утилизации, и остатка на конец отчетного года отходов за 2019г.

ю ■ Захоронено ■ Хранение и остаток на конец отчетного года





ПРИЛОЖЕНИЕ 8.5 Баланс 2020г.

№ строки	Код ФККО	Вид отходов	Класс опасности	ИТОГО	Обработано		Утилизировано предварительно		Утилизировано		Обезврежено	
					тонны	%	тонны	%	тонны	%	тонны	%
				37191834,327	81,862	0,00%	0,156	0,00%	16424944,287	44,16%	2639,684	0,01%
2	11121001235	ботва от корнеплодов, другие подобные растительные остатки при выращивании овощей	5	0,500	0,000	0,00%	0,000	0,00%	0,500	100,00%	0,000	0,00%
3	11211001334	навоз крупного рогатого скота свежий	4	90,600	0,000	0,00%	0,000	0,00%	10,500	11,59%	65,300	72,08%
4	11271102294	помет куриный перепревший	4	1181,000	0,000	0,00%	0,000	0,00%	0,000	0,00%	0,000	0,00%
6	20011003205	скальные вскрышные породы кремнистые практически неопасные	5	10055989,450	0,000	0,00%	0,000	0,00%	5117345,550	50,89%	0,000	0,00%
7	20011099205	скальные вскрышные породы в смеси практически неопасные	5	2917948,200	0,000	0,00%	0,000	0,00%	1398269,800	47,92%	0,000	0,00%
8	20012001405	гравийно-галечные вскрышные породы практически неопасные	5	22400,000	0,000	0,00%	0,000	0,00%	22400,000	100,00%	0,000	0,00%
9	20012002405	песчаные вскрышные породы практически неопасные	5	395000,000	0,000	0,00%	0,000	0,00%	395000,000	100,00%	0,000	0,00%
10	21111111205	вскрышная порода при добыче угля открытым способом	5	15987324,000	0,000	0,00%	0,000	0,00%	8087124,000	50,58%	0,000	0,00%
12	22241101395	отходы (хвосты) цианирования руд серебряных и золотосодержащих	5	1940360,800	0,000	0,00%	0,000	0,00%	0,000	0,00%	0,000	0,00%
13	22241102205	отходы (хвосты) цианирования руд серебряных и золотосодержащих обезвоженные	5	578838,100	0,000	0,00%	0,000	0,00%	0,000	0,00%	0,000	0,00%
14	22241108395	отходы (хвосты) флотации руд серебряных и золотосодержащих	5	593241,500	0,000	0,00%	0,000	0,00%	0,000	0,00%	0,000	0,00%
15	22241151614	ткань фильтровальная из полипропиленовых волокон, отработанная при обезвоживании концентрата руд серебряных и/или золотосодержащих	4	0,500	0,000	0,00%	0,000	0,00%	0,000	0,00%	0,500	100,00%
17	29010112395	шламы буровые при бурении, связанном с геолого-разведочными работами в области изучения недр, практически неопасные	5	58,000	0,000	0,00%	0,000	0,00%	58,000	100,00%	0,000	0,00%
18	29910101205	скальные породы силикатные при проходке подземных горных выработок, не содержащие полезные ископаемые	5	2103404,800	0,000	0,00%	0,000	0,00%	826358,000	39,29%	0,000	0,00%
19	29910199205	скальные породы в смеси при проходке подземных горных выработок, не содержащие полезные ископаемые	5	618011,800	0,000	0,00%	0,000	0,00%	572794,000	92,68%	0,000	0,00%
20	30311109235	обрезки и обрывки смешанных тканей	5	6,261	0,000	0,00%	0,000	0,00%	0,000	0,00%	3,780	60,37%
21	30522004215	обрезь натуральной чистой древесины	5	40,300	0,000	0,00%	0,000	0,00%	0,300	0,74%	30,000	74,44%
22	30523001435	опилки натуральной чистой древесины	5	18,600	0,000	0,00%	0,000	0,00%	18,600	100,00%	0,000	0,00%
23	30529111205	опилки и стружка натуральной чистой древесины несортированные	5	17,533	0,000	0,00%	0,000	0,00%	3,933	22,43%	9,400	53,61%
24	30529191205	прочие несортированные древесные отходы из натуральной чистой древесины	5	5,808	0,000	0,00%	0,000	0,00%	5,708	98,28%	0,000	0,00%
26	30811001424	пыль угольная газоочистки при измельчении углей	4	4,530	0,000	0,00%	0,000	0,00%	0,000	0,00%	0,000	0,00%
29	33516181205	отходы зачистки оборудования производства изделий из стеклопластика	5	0,285	0,000	0,00%	0,000	0,00%	0,285	100,00%	0,000	0,00%
30	34190101205	бой стекла	5	336,100	0,000	0,00%	0,000	0,00%	0,000	0,00%	0,000	0,00%
32	34620001205	бой бетонных изделий	5	4,500	0,000	0,00%	0,000	0,00%	0,000	0,00%	0,000	0,00%

№ строки	Захоронено		Хранение и наличие на конец отчетного периода		Наличие отходов на начало отчетного года	Образование отходов за отчетный год	Поступление отходов из других хозяйствующих субъектов			Поступление отходов с собственных объектов		Образование после обработки других видов отходов за	Обработано отходов
	тонны	%	тонны	%			всего	из других субъектов РФ	по импорту из других государств	всего	из других субъектов РФ		
	7475262,433	20,10%	13288905,905	35,73%	13417803,4240	23715170,4880	6033,4900	0,0000	0,0000	52826,7690	643,7400	0,1560	0,1560
2	0,000	0,00%	0,000	0,00%	0,0000	0,5000	0,0000	0,0000	0,0000	0,0000	0,0000	0,0000	0,0000
3	0,000	0,00%	14,800	16,34%	48,8000	41,8000	0,0000	0,0000	0,0000	0,0000	0,0000	0,0000	0,0000
4	1181,000	100,00%	0,000	0,00%	1181,0000	0,0000	0,0000	0,0000	0,0000	0,0000	0,0000	0,0000	0,0000
6	0,000	0,00%	4938643,900	49,11%	1924220,8000	8131768,6500	0,0000	0,0000	0,0000	0,0000	0,0000	0,0000	0,0000
7	1519498,400	52,07%	180,000	0,01%	1800,0000	2916148,2000	0,0000	0,0000	0,0000	0,0000	0,0000	0,0000	0,0000
8	0,000	0,00%	0,000	0,00%	0,0000	22400,0000	0,0000	0,0000	0,0000	0,0000	0,0000	0,0000	0,0000
9	0,000	0,00%	0,000	0,00%	0,0000	395000,0000	0,0000	0,0000	0,0000	0,0000	0,0000	0,0000	0,0000
10	3292000,000	20,59%	4608200,000	28,82%	7317090,0000	8618400,0000	0,0000	0,0000	0,0000	51834,0000	0,0000	0,0000	0,0000
12	1940360,800	100,00%	0,000	0,00%	0,0000	1940360,8000	0,0000	0,0000	0,0000	0,0000	0,0000	0,0000	0,0000
13	31000,000	5,36%	547838,100	94,64%	270763,0000	308075,1000	0,0000	0,0000	0,0000	0,0000	0,0000	0,0000	0,0000
14	593241,500	100,00%	0,000	0,00%	0,0000	593241,5000	0,0000	0,0000	0,0000	0,0000	0,0000	0,0000	0,0000
15	0,000	0,00%	0,000	0,00%	0,0000	0,5000	0,0000	0,0000	0,0000	0,0000	0,0000	0,0000	0,0000
17	0,000	0,00%	0,000	0,00%	0,0000	58,0000	0,0000	0,0000	0,0000	0,0000	0,0000	0,0000	0,0000
18	0,000	0,00%	1277046,800	60,71%	2022644,8000	80760,0000	0,0000	0,0000	0,0000	0,0000	0,0000	0,0000	0,0000
19	45217,800	7,32%	0,000	0,00%	0,0000	618011,8000	0,0000	0,0000	0,0000	0,0000	0,0000	0,0000	0,0000
20	2,481	39,63%	0,000	0,00%	0,8400	4,3400	0,0000	0,0000	0,0000	1,0810	0,0000	0,0000	0,0000
21	10,000	24,81%	0,000	0,00%	0,0000	30,3000	0,0000	0,0000	0,0000	10,0000	10,0000	0,0000	0,0000
22	0,000	0,00%	0,000	0,00%	0,0000	18,6000	0,0000	0,0000	0,0000	0,0000	0,0000	0,0000	0,0000
23	4,000	22,81%	0,200	1,14%	1,6830	11,4000	0,4500	0,0000	0,0000	4,0000	4,0000	0,0000	0,0000
24	0,000	0,00%	0,100	1,72%	0,0190	5,7390	0,0500	0,0000	0,0000	0,0000	0,0000	0,0000	0,0000
26	0,000	0,00%	4,530	100,00%	4,5300	0,0000	0,0000	0,0000	0,0000	0,0000	0,0000	0,0000	0,0000
29	0,000	0,00%	0,000	0,00%	0,2850	0,0000	0,0000	0,0000	0,0000	0,0000	0,0000	0,0000	0,0000
30	336,100	100,00%	0,000	0,00%	0,0000	336,1000	0,0000	0,0000	0,0000	0,0000	0,0000	0,0000	0,0000
32	4,500	100,00%	0,000	0,00%	0,0000	4,5000	0,0000	0,0000	0,0000	0,0000	0,0000	0,0000	0,0000

№ строки	Утилизировано отходов			Обезврежено отходов	Передача ТКО региональному оператору	Передача отходов (за исключением ТКО) другим хозяйствующим субъектам									
	всего	из них				для обработки		для утилизации		для обезвреживания		для хранения		для захоронения	
		для повторного применения (рециклинг)	предварительно прошедших обработку			всего	из них в другие субъекты	всего	из них в другие субъекты	всего	из них в другие субъекты	всего	из них в другие субъекты	всего	из них в другие субъекты
	16422233,6020	14086958,4190	0,1560	1808,3670	2535,6180	81,7060	0,0060	2710,8410	2046,8590	831,3170	107,6210	227,7300	0,0000	2350,6000	14,0630
2	0,5000	0,5000	0,0000	0,0000	0,0000	0,0000	0,0000	0,0000	0,0000	0,0000	0,0000	0,0000	0,0000	0,0000	0,0000
3	10,5000	10,5000	0,0000	65,3000	0,0000	0,0000	0,0000	0,0000	0,0000	0,0000	0,0000	0,0000	0,0000	0,0000	0,0000
4	0,0000	0,0000	0,0000	0,0000	0,0000	0,0000	0,0000	0,0000	0,0000	0,0000	0,0000	0,0000	0,0000	1181,0000	0,0000
6	5117345,5500	3371560,0000	0,0000	0,0000	0,0000	0,0000	0,0000	0,0000	0,0000	0,0000	0,0000	0,0000	0,0000	0,0000	0,0000
7	1398269,8000	1383149,8000	0,0000	0,0000	0,0000	0,0000	0,0000	0,0000	0,0000	0,0000	0,0000	0,0000	0,0000	0,0000	0,0000
8	22400,0000	22400,0000	0,0000	0,0000	0,0000	0,0000	0,0000	0,0000	0,0000	0,0000	0,0000	0,0000	0,0000	0,0000	0,0000
9	395000,0000	395000,0000	0,0000	0,0000	0,0000	0,0000	0,0000	0,0000	0,0000	0,0000	0,0000	0,0000	0,0000	0,0000	0,0000
10	8087124,0000	8087124,0000	0,0000	0,0000	0,0000	0,0000	0,0000	0,0000	0,0000	0,0000	0,0000	0,0000	0,0000	0,0000	0,0000
12	0,0000	0,0000	0,0000	0,0000	0,0000	0,0000	0,0000	0,0000	0,0000	0,0000	0,0000	0,0000	0,0000	0,0000	0,0000
13	0,0000	0,0000	0,0000	0,0000	0,0000	0,0000	0,0000	0,0000	0,0000	0,0000	0,0000	0,0000	0,0000	0,0000	0,0000
14	0,0000	0,0000	0,0000	0,0000	0,0000	0,0000	0,0000	0,0000	0,0000	0,0000	0,0000	0,0000	0,0000	0,0000	0,0000
15	0,0000	0,0000	0,0000	0,5000	0,0000	0,0000	0,0000	0,0000	0,0000	0,0000	0,0000	0,0000	0,0000	0,0000	0,0000
17	58,0000	58,0000	0,0000	0,0000	0,0000	0,0000	0,0000	0,0000	0,0000	0,0000	0,0000	0,0000	0,0000	0,0000	0,0000
18	826358,0000	826358,0000	0,0000	0,0000	0,0000	0,0000	0,0000	0,0000	0,0000	0,0000	0,0000	0,0000	0,0000	0,0000	0,0000
19	572794,0000	0,0000	0,0000	0,0000	0,0000	0,0000	0,0000	0,0000	0,0000	0,0000	0,0000	0,0000	0,0000	0,0000	0,0000
20	0,0000	0,0000	0,0000	3,7800	1,4000	0,0000	0,0000	0,0000	0,0000	0,0000	0,0000	0,0000	0,0000	0,0000	0,0000
21	0,0000	0,0000	0,0000	30,0000	0,0000	0,0000	0,0000	0,3000	0,0000	0,0000	0,0000	0,0000	0,0000	0,0000	0,0000
22	18,6000	0,0000	0,0000	0,0000	0,0000	0,0000	0,0000	0,0000	0,0000	0,0000	0,0000	0,0000	0,0000	0,0000	0,0000
23	1,5000	1,5000	0,0000	9,0000	0,0000	0,0000	0,0000	2,4330	2,0330	0,4000	0,4000	0,0500	0,0000	0,0000	0,0000
24	5,6890	5,6890	0,0000	0,0000	0,0000	0,0000	0,0000	0,0190	0,0190	0,0000	0,0000	0,0500	0,0000	0,0000	0,0000
26	0,0000	0,0000	0,0000	0,0000	0,0000	0,0000	0,0000	0,0000	0,0000	0,0000	0,0000	0,0000	0,0000	0,0000	0,0000
29	0,2850	0,0000	0,0000	0,0000	0,0000	0,0000	0,0000	0,0000	0,0000	0,0000	0,0000	0,0000	0,0000	0,0000	0,0000
30	0,0000	0,0000	0,0000	0,0000	0,0000	0,0000	0,0000	0,0000	0,0000	0,0000	0,0000	0,0000	0,0000	0,0000	0,0000
32	0,0000	0,0000	0,0000	0,0000	0,0000	0,0000	0,0000	0,0000	0,0000	0,0000	0,0000	0,0000	0,0000	0,0000	0,0000

Код по ОКЕИ:  
тонна - 168

Обработано

Утилизировано

Обезврежено

Захоронено

Хранение и остаток на конец  
отчетного года

0,00%

44,16%

0,01%

20,10%

35,73%

№ строки	Передача отходов (кроме ТКО) на собственные объекты		Размещение отходов на эксплуатируемых объектах		Наличие отходов на конец отчетного года
	всего	из них в другие субъекты РФ	хранение	захоронение	
	725,3480	725,3480	633623,1320	7469650,8670	13288678,1750
2	0,0000	0,0000	0,0000	0,0000	0,0000
3	0,0000	0,0000	0,0000	0,0000	14,8000
4	0,0000	0,0000	0,0000	0,0000	0,0000
6	0,0000	0,0000	436165,0000	0,0000	4938643,9000
7	0,0000	0,0000	0,0000	1519498,4000	180,0000
8	0,0000	0,0000	0,0000	0,0000	0,0000
9	0,0000	0,0000	0,0000	0,0000	0,0000
10	0,0000	0,0000	0,0000	3292000,0000	4608200,0000
12	0,0000	0,0000	0,0000	1940360,8000	0,0000
13	0,0000	0,0000	160962,4000	31000,0000	547838,1000
14	0,0000	0,0000	0,0000	593241,5000	0,0000
15	0,0000	0,0000	0,0000	0,0000	0,0000
17	0,0000	0,0000	0,0000	0,0000	0,0000
18	0,0000	0,0000	0,0000	0,0000	1277046,8000
19	0,0000	0,0000	0,0000	45217,8000	0,0000
20	1,0810	1,0810	0,0000	0,0000	0,0000
21	10,0000	10,0000	0,0000	0,0000	0,0000
22	0,0000	0,0000	0,0000	0,0000	0,0000
23	4,0000	4,0000	0,0000	0,0000	0,1500
24	0,0000	0,0000	0,0000	0,0000	0,0500
26	0,0000	0,0000	0,0000	0,0000	4,5300
29	0,0000	0,0000	0,0000	0,0000	0,0000
30	0,0000	0,0000	0,0000	336,1000	0,0000
32	0,0000	0,0000	0,0000	4,5000	0,0000

№ строки	Код ФККО	Вид отходов	Класс опасности	ИТОГО	Обработано		Утилизировано предварительно		Утилизировано		Обезврежено	
					тонны	%	тонны	%	тонны	%	тонны	%
34	36121101313	смазочно-охлаждающие масла, отработанные при металлообработке	3	0,289	0,000	0,00%	0,000	0,00%	0,289	100,00%	0,000	0,00%
35	36121202225	стружка стальная незагрязненная	5	9,450	0,000	0,00%	0,000	0,00%	9,450	100,00%	0,000	0,00%
36	36121203225	стружка черных металлов несортированная незагрязненная	5	69,758	0,000	0,00%	0,000	0,00%	0,200	0,29%	0,300	0,43%
37	36121205225	стружка бронзы незагрязненная	5	0,500	0,000	0,00%	0,000	0,00%	0,000	0,00%	0,000	0,00%
38	36121206225	стружка латуни незагрязненная	5	0,300	0,000	0,00%	0,000	0,00%	0,000	0,00%	0,000	0,00%
39	36121301435	опилки чугунные незагрязненные	5	1,500	0,000	0,00%	0,000	0,00%	1,500	100,00%	0,000	0,00%
41	36122102424	пыль (порошок) абразивные от шлифования черных металлов с содержанием металла менее 50%	4	1,330	0,000	0,00%	0,000	0,00%	0,000	0,00%	0,000	0,00%
42	36122201313	эмульсии и эмульсионные смеси для шлифовки металлов отработанные, содержащие масла или нефтепродукты в количестве 15% и более	3	0,633	0,000	0,00%	0,000	0,00%	0,000	0,00%	0,000	0,00%
43	40211001624	спецодежда из хлопчатобумажного и смешанных волокон, утратившая потребительские свойства, незагрязненная	4	0,545	0,000	0,00%	0,000	0,00%	0,000	0,00%	0,100	18,35%
45	40231201624	спецодежда из натуральных, синтетических, искусственных и шерстяных волокон, загрязненная нефтепродуктами (содержание нефтепродуктов менее 15%)	4	4,409	0,000	0,00%	0,000	0,00%	0,000	0,00%	4,400	99,80%
46	40310100524	обувь кожаная рабочая, утратившая потребительские свойства	4	4,250	0,000	0,00%	0,000	0,00%	0,000	0,00%	4,250	100,00%
47	40414000515	тара деревянная, утратившая потребительские свойства, незагрязненная	5	144,439	0,000	0,00%	0,000	0,00%	15,975	11,06%	117,405	81,28%
48	40512201605	использованные книги, журналы, брошюры, проспекты, каталоги	5	6,500	0,000	0,00%	0,000	0,00%	0,000	0,00%	6,500	100,00%
49	40512202605	отходы бумаги и картона от канцелярской деятельности и делопроизводства	5	88,059	0,000	0,00%	0,000	0,00%	0,155	0,18%	85,900	97,55%
50	40518201605	отходы упаковочной бумаги незагрязненные	5	26,455	0,000	0,00%	0,000	0,00%	0,000	0,00%	25,520	96,47%
51	40518301605	отходы упаковочного картона незагрязненные	5	667,200	0,000	0,00%	0,000	0,00%	0,600	0,09%	439,900	65,93%
52	40518401605	отходы упаковочного гофрокартона незагрязненные	5	0,130	0,000	0,00%	0,000	0,00%	0,060	46,15%	0,000	0,00%
53	40581101605	отходы упаковочных материалов из бумаги и картона несортированные незагрязненные	5	5,538	0,000	0,00%	0,000	0,00%	2,938	53,05%	0,000	0,00%
54	40591301605	отходы упаковочных материалов из бумаги и картона, загрязненные пищевыми продуктами	5	1,600	0,000	0,00%	0,000	0,00%	0,000	0,00%	0,000	0,00%
55	40591981604	отходы упаковки из бумаги и картона, загрязненной взрывчатыми веществами	4	9,500	0,000	0,00%	0,000	0,00%	0,000	0,00%	9,500	100,00%
56	40611001313	отходы минеральных масел моторных	3	1452,714	0,075	0,01%	0,075	0,01%	483,292	33,27%	34,481	2,37%
57	40612001313	отходы минеральных масел гидравлических, не содержащих галогены	3	318,892	0,081	0,03%	0,081	0,03%	225,055	70,57%	74,147	23,25%
58	40613001313	отходы минеральных масел промышленных	3	12,127	0,000	0,00%	0,000	0,00%	5,171	42,64%	0,520	4,29%
59	40614001313	отходы минеральных масел трансформаторных, не содержащих галогены	3	26,269	0,000	0,00%	0,000	0,00%	19,644	74,78%	2,460	9,36%
60	40615001313	отходы минеральных масел трансмиссионных	3	470,181	0,000	0,00%	0,000	0,00%	439,112	93,39%	16,447	3,50%
61	40616601313	отходы минеральных масел компрессорных	3	12,900	0,000	0,00%	0,000	0,00%	11,756	91,13%	1,144	8,87%
62	40617001313	отходы минеральных масел турбинных	3	39,620	0,000	0,00%	0,000	0,00%	27,790	70,14%	3,900	9,84%
63	40619001313	отходы прочих минеральных масел	3	0,874	0,000	0,00%	0,000	0,00%	0,874	100,00%	0,000	0,00%

№ строки	Захоронено		Хранение и наличие на конец отчетного периода		Наличие отходов на начало отчетного года	Образование отходов за отчетный год	Поступление отходов из других хозяйствующих субъектов			Поступление отходов с собственных объектов		Образование после обработки других видов отходов за	Обработано отходов
	тонны	%	тонны	%			всего	из других субъектов РФ	по импорту из других государств	всего	из других субъектов РФ		
34	0,000	0,00%	0,000	0,00%	0,0000	0,2890	0,0000	0,0000	0,0000	0,0000	0,0000	0,0000	0,0000
35	0,000	0,00%	0,000	0,00%	0,0000	9,4500	0,0000	0,0000	0,0000	0,0000	0,0000	0,0000	0,0000
36	2,158	3,09%	67,100	96,19%	61,0320	8,7260	0,0000	0,0000	0,0000	0,0000	0,0000	0,0000	0,0000
37	0,000	0,00%	0,500	100,00%	0,2000	0,3000	0,0000	0,0000	0,0000	0,0000	0,0000	0,0000	0,0000
38	0,000	0,00%	0,300	100,00%	0,0000	0,3000	0,0000	0,0000	0,0000	0,0000	0,0000	0,0000	0,0000
39	0,000	0,00%	0,000	0,00%	1,4000	0,1000	0,0000	0,0000	0,0000	0,0000	0,0000	0,0000	0,0000
41	1,330	100,00%	0,000	0,00%	0,0000	1,3200	0,0000	0,0000	0,0000	0,0100	0,0100	0,0000	0,0000
42	0,000	0,00%	0,633	100,00%	0,5730	0,0600	0,0000	0,0000	0,0000	0,0000	0,0000	0,0000	0,0000
43	0,200	36,70%	0,245	44,95%	0,0540	0,3710	0,1200	0,0000	0,0000	0,0000	0,0000	0,0000	0,0000
45	0,000	0,00%	0,009	0,20%	2,1000	2,3090	0,0000	0,0000	0,0000	0,0000	0,0000	0,0000	0,0000
46	0,000	0,00%	0,000	0,00%	2,3000	1,9500	0,0000	0,0000	0,0000	0,0000	0,0000	0,0000	0,0000
47	11,059	7,66%	0,000	0,00%	1,9740	140,2650	2,2000	0,0000	0,0000	0,0000	0,0000	0,0000	0,0000
48	0,000	0,00%	0,000	0,00%	0,0000	0,5000	6,0000	0,0000	0,0000	0,0000	0,0000	0,0000	0,0000
49	1,944	2,21%	0,060	0,07%	0,0350	9,2440	78,7000	0,0000	0,0000	0,0800	0,0800	0,0000	0,0000
50	0,905	3,42%	0,030	0,11%	0,0750	18,0800	7,5000	0,0000	0,0000	0,8000	0,8000	0,0000	0,0000
51	226,600	33,96%	0,100	0,01%	0,0000	233,6000	430,4000	0,0000	0,0000	3,2000	3,2000	0,0000	0,0000
52	0,000	0,00%	0,070	53,85%	0,1000	0,0000	0,0300	0,0000	0,0000	0,0000	0,0000	0,0000	0,0000
53	2,600	46,95%	0,000	0,00%	0,0000	5,5380	0,0000	0,0000	0,0000	0,0000	0,0000	0,0000	0,0000
54	1,600	100,00%	0,000	0,00%	0,0000	1,6000	0,0000	0,0000	0,0000	0,0000	0,0000	0,0000	0,0000
55	0,000	0,00%	0,000	0,00%	0,0000	9,5000	0,0000	0,0000	0,0000	0,0000	0,0000	0,0000	0,0000
56	0,000	0,00%	934,791	64,35%	917,7990	533,0860	1,7540	0,0000	0,0000	0,0000	0,0000	0,0750	0,0750
57	0,000	0,00%	19,528	6,12%	12,1350	305,4260	1,2500	0,0000	0,0000	0,0000	0,0000	0,0810	0,0810
58	0,000	0,00%	6,436	53,07%	5,9940	5,9330	0,2000	0,0000	0,0000	0,0000	0,0000	0,0000	0,0000
59	0,000	0,00%	4,165	15,86%	19,4140	4,3950	2,4600	0,0000	0,0000	0,0000	0,0000	0,0000	0,0000
60	0,000	0,00%	14,622	3,11%	10,7930	458,6070	0,7810	0,0000	0,0000	0,0000	0,0000	0,0000	0,0000
61	0,000	0,00%	0,000	0,00%	0,2000	12,6720	0,0280	0,0000	0,0000	0,0000	0,0000	0,0000	0,0000
62	0,000	0,00%	7,930	20,02%	23,6700	12,0500	3,9000	0,0000	0,0000	0,0000	0,0000	0,0000	0,0000
63	0,000	0,00%	0,000	0,00%	0,0000	0,8740	0,0000	0,0000	0,0000	0,0000	0,0000	0,0000	0,0000

№ строки	Утилизировано отходов			Обезврежено отходов	Передача ТКО региональному оператору	Передача отходов (за исключением ТКО) другим хозяйствующим субъектам									
	всего	из них				для обработки		для утилизации		для обезвреживания		для хранения		для захоронения	
		для повторного применения (рециклинг)	предварительно прошедших обработку			всего	из них в другие субъекты	всего	из них в другие субъекты	всего	из них в другие субъекты	всего	из них в другие субъекты	всего	из них в другие субъекты
34	0,2890	0,2890	0,0000	0,0000	0,0000	0,0000	0,0000	0,0000	0,0000	0,0000	0,0000	0,0000	0,0000	0,0000	0,0000
35	0,0000	0,0000	0,0000	0,0000	0,0000	0,0000	0,0000	9,4500	9,4500	0,0000	0,0000	0,0000	0,0000	0,0000	0,0000
36	0,0000	0,0000	0,0000	0,0000	2,1580	0,0000	0,0000	0,2000	0,2000	0,3000	0,0000	0,0000	0,0000	0,0000	0,0000
37	0,0000	0,0000	0,0000	0,0000	0,0000	0,0000	0,0000	0,0000	0,0000	0,0000	0,0000	0,0000	0,0000	0,0000	0,0000
38	0,0000	0,0000	0,0000	0,0000	0,0000	0,0000	0,0000	0,0000	0,0000	0,0000	0,0000	0,0000	0,0000	0,0000	0,0000
39	0,0000	0,0000	0,0000	0,0000	0,0000	0,0000	0,0000	1,5000	1,5000	0,0000	0,0000	0,0000	0,0000	0,0000	0,0000
41	0,0000	0,0000	0,0000	0,0000	0,0000	0,0000	0,0000	0,0000	0,0000	0,0000	0,0000	0,0000	0,0000	0,0000	0,0000
42	0,0000	0,0000	0,0000	0,0000	0,0000	0,0000	0,0000	0,0000	0,0000	0,0000	0,0000	0,0000	0,0000	0,0000	0,0000
43	0,0000	0,0000	0,0000	0,1000	0,0000	0,0000	0,0000	0,0000	0,0000	0,0000	0,0000	0,1200	0,0000	0,0000	0,0000
45	0,0000	0,0000	0,0000	4,4000	0,0000	0,0000	0,0000	0,0000	0,0000	0,0000	0,0000	0,0000	0,0000	0,0000	0,0000
46	0,0000	0,0000	0,0000	4,2500	0,0000	0,0000	0,0000	0,0000	0,0000	0,0000	0,0000	0,0000	0,0000	0,0000	0,0000
47	15,9750	15,9750	0,0000	113,8050	1,0590	0,0000	0,0000	0,0000	0,0000	3,6000	0,0000	0,0000	0,0000	0,0000	0,0000
48	0,0000	0,0000	0,0000	6,0000	0,0000	0,0000	0,0000	0,0000	0,0000	0,5000	0,0000	0,0000	0,0000	0,0000	0,0000
49	0,0000	0,0000	0,0000	79,4400	1,7500	0,0000	0,0000	0,1550	0,0000	6,4600	0,0600	0,0000	0,0000	0,1140	0,0000
50	0,0000	0,0000	0,0000	13,3000	0,1050	0,0000	0,0000	0,0000	0,0000	12,2200	0,2200	0,0000	0,0000	0,0000	0,0000
51	0,0000	0,0000	0,0000	439,6000	3,4000	0,0000	0,0000	0,6000	0,0000	0,3000	0,3000	0,0000	0,0000	220,0000	0,0000
52	0,0000	0,0000	0,0000	0,0000	0,0000	0,0000	0,0000	0,0600	0,0600	0,0000	0,0000	0,0300	0,0000	0,0000	0,0000
53	2,9380	2,9380	0,0000	0,0000	0,0000	0,0000	0,0000	0,0000	0,0000	0,0000	0,0000	0,0000	0,0000	0,0000	0,0000
54	0,0000	0,0000	0,0000	0,0000	1,6000	0,0000	0,0000	0,0000	0,0000	0,0000	0,0000	0,0000	0,0000	0,0000	0,0000
55	0,0000	0,0000	0,0000	9,5000	0,0000	0,0000	0,0000	0,0000	0,0000	0,0000	0,0000	0,0000	0,0000	0,0000	0,0000
56	461,1340	35,6260	0,0750	31,4850	0,0000	0,0000	0,0000	22,2330	21,6730	2,9960	0,0000	0,6620	0,0000	0,0000	0,0000
57	224,6010	18,3400	0,0810	73,5840	0,0000	0,0000	0,0000	0,5350	0,5350	0,5630	0,0000	1,0450	0,0000	0,0000	0,0000
58	3,8910	3,8910	0,0000	0,3200	0,0000	0,0000	0,0000	1,2800	1,2800	0,2000	0,2000	0,0000	0,0000	0,0000	0,0000
59	0,0000	0,0000	0,0000	0,0000	0,0000	0,0000	0,0000	19,6440	19,6440	2,4600	2,4600	0,0000	0,0000	0,0000	0,0000
60	436,8700	16,2800	0,0000	15,9020	0,0000	0,0000	0,0000	2,2420	2,2420	0,5450	0,1600	0,6210	0,0000	0,0000	0,0000
61	11,5280	0,1380	0,0000	1,1160	0,0000	0,0000	0,0000	0,2280	0,2280	0,0280	0,0280	0,0000	0,0000	0,0000	0,0000
62	0,0000	0,0000	0,0000	0,0000	0,0000	0,0000	0,0000	27,7900	8,0800	3,9000	3,9000	0,0000	0,0000	0,0000	0,0000
63	0,8740	0,8740	0,0000	0,0000	0,0000	0,0000	0,0000	0,0000	0,0000	0,0000	0,0000	0,0000	0,0000	0,0000	0,0000

№ строки	Передача отходов (кроме ТКО) на собственные объекты		Размещение отходов на эксплуатируемых объектах		Наличие отходов на конец отчетного года
	всего	из них в другие субъекты РФ	хранение	захоронение	
34	0,0000	0,0000	0,0000	0,0000	0,0000
35	0,0000	0,0000	0,0000	0,0000	0,0000
36	0,0000	0,0000	2,8000	0,0000	67,1000
37	0,0000	0,0000	0,1000	0,0000	0,5000
38	0,0000	0,0000	0,0000	0,0000	0,3000
39	0,0000	0,0000	0,0000	0,0000	0,0000
41	0,0100	0,0100	0,0000	1,3200	0,0000
42	0,0000	0,0000	0,0000	0,0000	0,6330
43	0,0000	0,0000	0,0000	0,2000	0,1250
45	0,0000	0,0000	0,0000	0,0000	0,0090
46	0,0000	0,0000	0,0000	0,0000	0,0000
47	0,0000	0,0000	0,0000	10,0000	0,0000
48	0,0000	0,0000	0,0000	0,0000	0,0000
49	0,0800	0,0800	0,0000	0,0000	0,0600
50	0,8000	0,8000	0,0000	0,0000	0,0300
51	3,2000	3,2000	0,0000	0,0000	0,1000
52	0,0000	0,0000	0,0000	0,0000	0,0400
53	0,0000	0,0000	0,0000	2,6000	0,0000
54	0,0000	0,0000	0,0000	0,0000	0,0000
55	0,0000	0,0000	0,0000	0,0000	0,0000
56	0,0000	0,0000	21,6330	0,0000	934,1290
57	0,0000	0,0000	3,1750	0,0000	18,4830
58	0,0000	0,0000	0,0000	0,0000	6,4360
59	0,0000	0,0000	1,0000	0,0000	4,1650
60	0,0000	0,0000	2,0190	0,0000	14,0010
61	0,0000	0,0000	0,0000	0,0000	0,0000
62	0,0000	0,0000	0,0000	0,0000	7,9300
63	0,0000	0,0000	0,0000	0,0000	0,0000

0,00%

44,16%

0,01%

20,10%

35,73%



№ строки	Код ФККО	Вид отходов	Класс опасности	ИТОГО	Обработано		Утилизировано предварительно		Утилизировано		Обезврежено	
					тонны	%	тонны	%	тонны	%	тонны	%
64	40631211323	нефтяные промывочные жидкости на основе керосина отработанные	3	0,558	0,000	0,00%	0,000	0,00%	0,000	0,00%	0,000	0,00%
65	40635001313	всплывшие нефтепродукты из нефтеловушек и аналогичных сооружений	3	7,806	0,000	0,00%	0,000	0,00%	0,000	0,00%	4,820	61,75%
66	40691001103	остатки дизельного топлива, утратившего потребительские свойства	3	122,643	0,000	0,00%	0,000	0,00%	0,000	0,00%	0,000	0,00%
67	41310001313	отходы синтетических и полусинтетических масел моторных	3	3,640	0,000	0,00%	0,000	0,00%	2,088	57,36%	0,000	0,00%
68	41320001313	отходы синтетических и полусинтетических масел промышленных	3	65,040	0,000	0,00%	0,000	0,00%	65,040	100,00%	0,000	0,00%
70	43100000000	Отходы продукции из резины незагрязненные (шины и покрышки транспортных средств см. Блок 9)	5	0,200	0,000	0,00%	0,000	0,00%	0,000	0,00%	0,000	0,00%
71	43111002515	шланги и рукава из вулканизированной резины, утратившие потребительские свойства, незагрязненные	5	11,095	0,000	0,00%	0,000	0,00%	0,000	0,00%	0,015	0,14%
72	43112001515	ленты конвейерные, приводные ремни, утратившие потребительские свойства, незагрязненные	5	96,660	0,000	0,00%	0,000	0,00%	0,000	0,00%	0,760	0,79%
75	43114111205	резиновые перчатки, утратившие потребительские свойства, незагрязненные практически неопасные	5	0,600	0,000	0,00%	0,000	0,00%	0,000	0,00%	0,000	0,00%
76	43114191524	обувь комбинированная из резины, кожи и полимерных материалов специальная, утратившая потребительские свойства, незагрязненная	4	0,178	0,000	0,00%	0,000	0,00%	0,000	0,00%	0,000	0,00%
77	43119991725	отходы прочих изделий из вулканизированной резины незагрязненные в смеси	5	5,400	0,000	0,00%	0,000	0,00%	0,000	0,00%	5,400	100,00%
78	43130001525	резинометаллические изделия отработанные незагрязненные	5	22,800	0,000	0,00%	0,000	0,00%	0,000	0,00%	0,000	0,00%
79	43411002295	отходы пленки полиэтилена и изделий из нее незагрязненные	5	7,980	0,000	0,00%	0,000	0,00%	7,230	90,60%	0,000	0,00%
80	43411004515	отходы полиэтиленовой тары незагрязненной	5	306,351	0,000	0,00%	0,000	0,00%	294,600	96,16%	7,076	2,31%
81	43412002295	отходы пленки полипропилена и изделий из нее незагрязненные	5	20,140	0,000	0,00%	0,000	0,00%	0,340	1,69%	19,500	96,82%
82	43412004515	отходы полипропиленовой тары незагрязненной	5	4,880	0,000	0,00%	0,000	0,00%	4,380	89,75%	0,000	0,00%
84	43419971524	тара из разнородных полимерных материалов, не содержащих галогены, незагрязненная	4	1,100	0,000	0,00%	0,000	0,00%	0,000	0,00%	1,100	100,00%
86	43811221514	тара полиэтиленовая, загрязненная гипохлоритами	4	0,700	0,000	0,00%	0,000	0,00%	0,000	0,00%	0,700	100,00%
87	43811231514	тара полиэтиленовая, загрязненная щелочами (содержание менее 5%)	4	0,300	0,000	0,00%	0,000	0,00%	0,000	0,00%	0,300	100,00%
88	43811801515	тара полиэтиленовая, загрязненная пищевыми продуктами	5	0,200	0,000	0,00%	0,000	0,00%	0,000	0,00%	0,000	0,00%
89	43811802514	упаковка полиэтиленовая, загрязненная пищевыми продуктами	4	0,014	0,000	0,00%	0,000	0,00%	0,007	50,00%	0,000	0,00%
90	43811981514	упаковка полиэтиленовая, загрязненная взрывчатыми веществами	4	0,400	0,000	0,00%	0,000	0,00%	0,000	0,00%	0,400	100,00%
91	43812981514	отходы упаковки из полипропилена, загрязненной взрывчатыми веществами	4	1,500	0,000	0,00%	0,000	0,00%	0,000	0,00%	1,500	100,00%
93	43894111524	отходы посуды одноразовой из разнородных полимерных материалов, загрязненной пищевыми продуктами	4	0,545	0,000	0,00%	0,000	0,00%	0,000	0,00%	0,000	0,00%

№ строки	Захоронено		Хранение и наличие на конец отчетного периода		Наличие отходов на начало отчетного года	Образование отходов за отчетный год	Поступление отходов из других хозяйствующих субъектов			Поступление отходов с собственных объектов		Образование после обработки других видов отходов за	Обработано отходов
	тонны	%	тонны	%			всего	из других субъектов РФ	по импорту из других государств	всего	из других субъектов РФ		
64	0,000	0,00%	0,558	100,00%	0,1300	0,4280	0,0000	0,0000	0,0000	0,0000	0,0000	0,0000	0,0000
65	2,000	25,62%	0,986	12,63%	0,8100	4,1900	0,8060	0,0000	0,0000	2,0000	2,0000	0,0000	0,0000
66	0,000	0,00%	122,643	100,00%	115,2360	7,4070	0,0000	0,0000	0,0000	0,0000	0,0000	0,0000	0,0000
67	0,204	5,60%	1,348	37,03%	2,7100	0,9300	0,0000	0,0000	0,0000	0,0000	0,0000	0,0000	0,0000
68	0,000	0,00%	0,000	0,00%	0,0000	65,0400	0,0000	0,0000	0,0000	0,0000	0,0000	0,0000	0,0000
70	0,000	0,00%	0,200	100,00%	0,2000	0,0000	0,0000	0,0000	0,0000	0,0000	0,0000	0,0000	0,0000
71	11,080	99,86%	0,000	0,00%	2,0800	9,0150	0,0000	0,0000	0,0000	0,0000	0,0000	0,0000	0,0000
72	95,900	99,21%	0,000	0,00%	1,9000	94,7600	0,0000	0,0000	0,0000	0,0000	0,0000	0,0000	0,0000
75	0,600	100,00%	0,000	0,00%	0,0000	0,6000	0,0000	0,0000	0,0000	0,0000	0,0000	0,0000	0,0000
76	0,000	0,00%	0,178	100,00%	0,0580	0,1200	0,0000	0,0000	0,0000	0,0000	0,0000	0,0000	0,0000
77	0,000	0,00%	0,000	0,00%	0,0000	5,4000	0,0000	0,0000	0,0000	0,0000	0,0000	0,0000	0,0000
78	22,800	100,00%	0,000	0,00%	0,0000	22,8000	0,0000	0,0000	0,0000	0,0000	0,0000	0,0000	0,0000
79	0,400	5,01%	0,350	4,39%	0,0500	7,9100	0,0200	0,0000	0,0000	0,0000	0,0000	0,0000	0,0000
80	4,575	1,49%	0,100	0,03%	3,3600	302,9910	0,0000	0,0000	0,0000	0,0000	0,0000	0,0000	0,0000
81	0,000	0,00%	0,300	1,49%	0,0000	20,1400	0,0000	0,0000	0,0000	0,0000	0,0000	0,0000	0,0000
82	0,000	0,00%	0,500	10,25%	0,0000	4,8800	0,0000	0,0000	0,0000	0,0000	0,0000	0,0000	0,0000
84	0,000	0,00%	0,000	0,00%	0,0000	1,1000	0,0000	0,0000	0,0000	0,0000	0,0000	0,0000	0,0000
86	0,000	0,00%	0,000	0,00%	0,0000	0,7000	0,0000	0,0000	0,0000	0,0000	0,0000	0,0000	0,0000
87	0,000	0,00%	0,000	0,00%	0,0000	0,3000	0,0000	0,0000	0,0000	0,0000	0,0000	0,0000	0,0000
88	0,000	0,00%	0,200	100,00%	0,0000	0,2000	0,0000	0,0000	0,0000	0,0000	0,0000	0,0000	0,0000
89	0,007	50,00%	0,000	0,00%	0,0000	0,0070	0,0000	0,0000	0,0000	0,0070	0,0000	0,0000	0,0000
90	0,000	0,00%	0,000	0,00%	0,0000	0,4000	0,0000	0,0000	0,0000	0,0000	0,0000	0,0000	0,0000
91	0,000	0,00%	0,000	0,00%	0,0000	1,5000	0,0000	0,0000	0,0000	0,0000	0,0000	0,0000	0,0000
93	0,545	100,00%	0,000	0,00%	0,0000	0,5450	0,0000	0,0000	0,0000	0,0000	0,0000	0,0000	0,0000

№ строки	Утилизировано отходов			Обезврежено отходов	Передача ТКО региональному оператору	Передача отходов (за исключением ТКО) другим хозяйствующим субъектам										
	всего	из них				всего	для обработки		для утилизации		для обезвреживания		для хранения		для захоронения	
		для повторного применения (рециклинг)	предварительно прошедших обработку				всего	из них в другие субъекты	всего	из них в другие субъекты	всего	из них в другие субъекты	всего	из них в другие субъекты	всего	из них в другие субъекты
64	0,0000	0,0000	0,0000	0,0000	0,0000	0,0000	0,0000	0,0000	0,0000	0,0000	0,0000	0,0000	0,0000	0,0000	0,0000	
65	0,0000	0,0000	0,0000	4,0000	0,0000	0,0000	0,0000	0,0000	0,0000	0,8200	0,0200	0,0000	0,0000	0,0000	0,0000	
66	0,0000	0,0000	0,0000	0,0000	0,0000	0,0000	0,0000	0,0000	0,0000	0,0000	0,0000	0,0000	0,0000	0,0000	0,0000	
67	0,0460	0,0460	0,0000	0,0000	0,0240	0,0000	0,0000	2,0420	0,1900	0,0000	0,0000	0,0000	0,0000	0,1800	0,0000	
68	65,0400	0,0400	0,0000	0,0000	0,0000	0,0000	0,0000	0,0000	0,0000	0,0000	0,0000	0,0000	0,0000	0,0000	0,0000	
70	0,0000	0,0000	0,0000	0,0000	0,0000	0,0000	0,0000	0,0000	0,0000	0,0000	0,0000	0,0000	0,0000	0,0000	0,0000	
71	0,0000	0,0000	0,0000	0,0000	2,0800	0,0000	0,0000	0,0000	0,0000	0,0150	0,0150	0,0000	0,0000	0,0000	0,0000	
72	0,0000	0,0000	0,0000	0,6000	1,9000	0,0000	0,0000	0,0000	0,0000	0,1600	0,1600	0,0000	0,0000	0,0000	0,0000	
75	0,0000	0,0000	0,0000	0,0000	0,0000	0,0000	0,0000	0,0000	0,0000	0,0000	0,0000	0,0000	0,0000	0,6000	0,0000	
76	0,0000	0,0000	0,0000	0,0000	0,0000	0,0000	0,0000	0,0000	0,0000	0,0000	0,0000	0,0000	0,0000	0,0000	0,0000	
77	0,0000	0,0000	0,0000	5,4000	0,0000	0,0000	0,0000	0,0000	0,0000	0,0000	0,0000	0,0000	0,0000	0,0000	0,0000	
78	0,0000	0,0000	0,0000	0,0000	0,0000	0,0000	0,0000	0,0000	0,0000	0,0000	0,0000	0,0000	0,0000	0,0000	0,0000	
79	0,0000	0,0000	0,0000	0,0000	0,4000	0,0000	0,0000	7,2300	7,2300	0,0000	0,0000	0,0200	0,0000	0,0000	0,0000	
80	0,0000	0,0000	0,0000	0,0000	4,5750	0,0000	0,0000	294,6000	6,0000	7,0760	7,0760	0,0000	0,0000	0,0000	0,0000	
81	0,0000	0,0000	0,0000	0,0000	0,0000	0,0000	0,0000	0,3400	0,3400	19,5000	0,0000	0,0000	0,0000	0,0000	0,0000	
82	0,0000	0,0000	0,0000	0,0000	0,0000	0,0000	0,0000	4,3800	4,3800	0,0000	0,0000	0,0000	0,0000	0,0000	0,0000	
84	0,0000	0,0000	0,0000	0,0000	0,0000	0,0000	0,0000	0,0000	0,0000	1,1000	1,1000	0,0000	0,0000	0,0000	0,0000	
86	0,0000	0,0000	0,0000	0,7000	0,0000	0,0000	0,0000	0,0000	0,0000	0,0000	0,0000	0,0000	0,0000	0,0000	0,0000	
87	0,0000	0,0000	0,0000	0,3000	0,0000	0,0000	0,0000	0,0000	0,0000	0,0000	0,0000	0,0000	0,0000	0,0000	0,0000	
88	0,0000	0,0000	0,0000	0,0000	0,0000	0,0000	0,0000	0,0000	0,0000	0,0000	0,0000	0,0000	0,0000	0,0000	0,0000	
89	0,0000	0,0000	0,0000	0,0000	0,0070	0,0000	0,0000	0,0070	0,0000	0,0000	0,0000	0,0000	0,0000	0,0000	0,0000	
90	0,0000	0,0000	0,0000	0,4000	0,0000	0,0000	0,0000	0,0000	0,0000	0,0000	0,0000	0,0000	0,0000	0,0000	0,0000	
91	0,0000	0,0000	0,0000	1,5000	0,0000	0,0000	0,0000	0,0000	0,0000	0,0000	0,0000	0,0000	0,0000	0,0000	0,0000	
93	0,0000	0,0000	0,0000	0,0000	0,5450	0,0000	0,0000	0,0000	0,0000	0,0000	0,0000	0,0000	0,0000	0,0000	0,0000	

№ строки	Передача отходов (кроме ТКО) на собственные объекты		Размещение отходов на эксплуатируемых объектах		Наличие отходов на конец отчетного года
	всего	из них в другие субъекты РФ	хранение	захоронение	
64	0,0000	0,0000	0,0000	0,0000	0,5580
65	2,0000	2,0000	0,0000	0,0000	0,9860
66	0,0000	0,0000	7,2870	0,0000	122,6430
67	0,0000	0,0000	0,0120	0,0000	1,3480
68	0,0000	0,0000	0,0000	0,0000	0,0000
70	0,0000	0,0000	0,0000	0,0000	0,2000
71	0,0000	0,0000	0,0000	9,0000	0,0000
72	0,0000	0,0000	0,0000	94,0000	0,0000
75	0,0000	0,0000	0,0000	0,0000	0,0000
76	0,0000	0,0000	0,0000	0,0000	0,1780
77	0,0000	0,0000	0,0000	0,0000	0,0000
78	0,0000	0,0000	0,0000	22,8000	0,0000
79	0,0000	0,0000	0,0000	0,0000	0,3300
80	0,0000	0,0000	0,0000	0,0000	0,1000
81	0,0000	0,0000	0,0000	0,0000	0,3000
82	0,0000	0,0000	0,0000	0,0000	0,5000
84	0,0000	0,0000	0,0000	0,0000	0,0000
86	0,0000	0,0000	0,0000	0,0000	0,0000
87	0,0000	0,0000	0,0000	0,0000	0,0000
88	0,0000	0,0000	0,0000	0,0000	0,2000
89	0,0000	0,0000	0,0000	0,0000	0,0000
90	0,0000	0,0000	0,0000	0,0000	0,0000
91	0,0000	0,0000	0,0000	0,0000	0,0000
93	0,0000	0,0000	0,0000	0,0000	0,0000

0,00%

44,16%

0,01%

20,10%

35,73%

№ строки	Код ФККО	Вид отходов	Класс опасности	ИТОГО	Обработано		Утилизировано предварительно		Утилизировано		Обезврежено	
					тонны	%	тонны	%	тонны	%	тонны	%
96	44250812494	сорбент на основе алюмосиликата отработанный, загрязненный нефтепродуктами (содержание нефтепродуктов менее 15%)	4	17,090	0,000	0,00%	0,000	0,00%	0,000	0,00%	10,090	59,04%
97	44310102524	угольные фильтры отработанные, загрязненные нефтепродуктами (содержание нефтепродуктов менее 15%)	4	1,100	0,000	0,00%	0,000	0,00%	0,000	0,00%	0,000	0,00%
98	44312101524	фильтрующие элементы мембранные на основе полимерных мембран, утратившие потребительские свойства	4	10,000	0,000	0,00%	0,000	0,00%	0,000	0,00%	0,000	0,00%
100	44322101624	ткань фильтровальная из полимерных волокон при очистке воздуха отработанная	4	8,300	0,000	0,00%	0,000	0,00%	0,000	0,00%	0,000	0,00%
104	45570000714	отходы резиноасбестовых изделий незагрязненные	4	0,307	0,000	0,00%	0,000	0,00%	0,100	32,57%	0,100	32,57%
105	45610001515	абразивные круги отработанные, лом отработанных абразивных кругов	5	3,068	0,000	0,00%	0,000	0,00%	0,029	0,95%	0,000	0,00%
106	45620052414	отходы абразивных материалов в виде порошка	4	0,100	0,000	0,00%	0,000	0,00%	0,000	0,00%	0,000	0,00%
107	45711101204	отходы шлаковаты незагрязненные	4	0,878	0,000	0,00%	0,000	0,00%	0,000	0,00%	0,000	0,00%
108	45711901204	отходы прочих теплоизоляционных материалов на основе минерального волокна незагрязненные	4	1,800	0,000	0,00%	0,000	0,00%	0,000	0,00%	1,800	100,00%
109	45911011715	лом фарфоровых и стеклянных изоляторов в смеси незагрязненный	5	5,300	0,000	0,00%	0,000	0,00%	2,000	37,74%	2,000	37,74%
110	45911099515	керамические изделия прочие, утратившие потребительские свойства, незагрязненные	5	3,300	0,000	0,00%	0,000	0,00%	1,600	48,48%	1,600	48,48%
111	46101001205	лом и отходы, содержащие незагрязненные черные металлы в виде изделий, кусков, несортированные	5	1835,993	0,000	0,00%	0,000	0,00%	1178,811	64,21%	1,400	0,08%
112	46120001515	лом и отходы стальных изделий незагрязненные	5	216,400	0,000	0,00%	0,000	0,00%	118,800	54,90%	0,000	0,00%
113	46120099205	лом и отходы стальные несортированные	5	10,600	0,000	0,00%	0,000	0,00%	0,000	0,00%	1,200	11,32%
114	46201111203	лом и отходы, содержащие несортированные цветные металлы, в виде изделий, кусков, с преимущественным содержанием алюминия и меди	3	1,216	0,000	0,00%	0,000	0,00%	0,001	0,08%	0,000	0,00%
115	46201192204	лом и отходы, содержащие несортированные цветные и черные металлы в виде изделий	4	3,800	0,000	0,00%	0,000	0,00%	0,000	0,00%	0,000	0,00%
116	46210001205	лом и отходы незагрязненные, содержащие медные сплавы, в виде изделий, кусков, несортированные	5	1,330	0,000	0,00%	0,000	0,00%	0,830	62,41%	0,000	0,00%
117	46211099203	лом и отходы меди несортированные незагрязненные	3	2,760	0,000	0,00%	0,000	0,00%	0,000	0,00%	0,000	0,00%
118	46214099205	лом и отходы лагуни несортированные	5	0,300	0,000	0,00%	0,000	0,00%	0,000	0,00%	0,000	0,00%
119	46220002515	лом электротехнических изделий из алюминия (провод, голые жилы кабелей и шнуров, шины распределительных устройств, трансформаторов, выпрямители)	5	6,700	0,000	0,00%	0,000	0,00%	3,300	49,25%	3,300	49,25%
120	46220006205	лом и отходы алюминия несортированные	5	12,369	0,000	0,00%	0,000	0,00%	3,273	26,46%	0,000	0,00%
121	46810102204	лом и отходы черных металлов, загрязненные нефтепродуктами (содержание нефтепродуктов менее 15%)	4	11,100	0,000	0,00%	0,000	0,00%	11,100	100,00%	0,000	0,00%
122	46811102514	тара из черных металлов, загрязненная нефтепродуктами (содержание нефтепродуктов менее 15%)	4	16,400	0,000	0,00%	0,000	0,00%	3,700	22,56%	1,200	7,32%
123	46811201513	тара из черных металлов, загрязненная лакокрасочными материалами (содержание 5% и более)	3	0,046	0,000	0,00%	0,000	0,00%	0,000	0,00%	0,000	0,00%

№ строки	Захоронено		Хранение и наличие на конец отчетного периода		Наличие отходов на начало отчетного года	Образование отходов за отчетный год	Поступление отходов из других хозяйствующих субъектов			Поступление отходов с собственных объектов		Образование после обработки других видов отходов за	Обработано отходов
	тонны	%	тонны	%			всего	из других субъектов РФ	по импорту из других государств	всего	из других субъектов РФ		
96	7,000	40,96%	0,000	0,00%	0,0000	10,0900	0,0000	0,0000	0,0000	7,0000	0,0000	0,0000	0,0000
97	0,000	0,00%	1,100	100,00%	1,1000	0,0000	0,0000	0,0000	0,0000	0,0000	0,0000	0,0000	0,0000
98	10,000	100,00%	0,000	0,00%	0,0000	10,0000	0,0000	0,0000	0,0000	0,0000	0,0000	0,0000	0,0000
100	8,300	100,00%	0,000	0,00%	0,0000	8,3000	0,0000	0,0000	0,0000	0,0000	0,0000	0,0000	0,0000
104	0,107	34,85%	0,000	0,00%	0,0070	0,2000	0,1000	0,0000	0,0000	0,0000	0,0000	0,0000	0,0000
105	3,039	99,05%	0,000	0,00%	0,5890	2,3790	0,0000	0,0000	0,0000	0,1000	0,1000	0,0000	0,0000
106	0,000	0,00%	0,100	100,00%	0,0000	0,1000	0,0000	0,0000	0,0000	0,0000	0,0000	0,0000	0,0000
107	0,878	100,00%	0,000	0,00%	0,3780	0,5000	0,0000	0,0000	0,0000	0,0000	0,0000	0,0000	0,0000
108	0,000	0,00%	0,000	0,00%	0,2000	0,7000	0,9000	0,0000	0,0000	0,0000	0,0000	0,0000	0,0000
109	0,000	0,00%	1,300	24,53%	3,3000	1,3000	0,7000	0,0000	0,0000	0,0000	0,0000	0,0000	0,0000
110	0,100	3,03%	0,000	0,00%	3,2000	0,1000	0,0000	0,0000	0,0000	0,0000	0,0000	0,0000	0,0000
111	21,640	1,18%	634,142	34,54%	580,3410	1249,0520	1,0000	0,0000	0,0000	5,6000	0,0000	0,0000	0,0000
112	0,900	0,42%	96,700	44,69%	208,3450	7,2550	0,0000	0,0000	0,0000	0,8000	0,0000	0,0000	0,0000
113	0,000	0,00%	9,400	88,68%	9,2000	1,4000	0,0000	0,0000	0,0000	0,0000	0,0000	0,0000	0,0000
114	0,000	0,00%	1,215	99,92%	1,1730	0,0430	0,0000	0,0000	0,0000	0,0000	0,0000	0,0000	0,0000
115	0,000	0,00%	3,800	100,00%	3,7000	0,1000	0,0000	0,0000	0,0000	0,0000	0,0000	0,0000	0,0000
116	0,000	0,00%	0,500	37,59%	0,8800	0,4500	0,0000	0,0000	0,0000	0,0000	0,0000	0,0000	0,0000
117	0,000	0,00%	2,760	100,00%	2,7600	0,0000	0,0000	0,0000	0,0000	0,0000	0,0000	0,0000	0,0000
118	0,000	0,00%	0,300	100,00%	0,3000	0,0000	0,0000	0,0000	0,0000	0,0000	0,0000	0,0000	0,0000
119	0,000	0,00%	0,100	1,49%	0,0000	3,4000	3,3000	0,0000	0,0000	0,0000	0,0000	0,0000	0,0000
120	0,000	0,00%	9,096	73,54%	10,5320	1,8370	0,0000	0,0000	0,0000	0,0000	0,0000	0,0000	0,0000
121	0,000	0,00%	0,000	0,00%	2,7000	8,4000	0,0000	0,0000	0,0000	0,0000	0,0000	0,0000	0,0000
122	3,900	23,78%	7,600	46,34%	10,2500	4,9500	1,2000	0,0000	0,0000	0,0000	0,0000	0,0000	0,0000
123	0,000	0,00%	0,046	100,00%	0,0330	0,0130	0,0000	0,0000	0,0000	0,0000	0,0000	0,0000	0,0000

№ строки	Утилизировано отходов			Обезврежено отходов	Передача ТКО региональному оператору	Передача отходов (за исключением ТКО) другим хозяйствующим субъектам									
	всего	из них				для обработки		для утилизации		для обезвреживания		для хранения		для захоронения	
		для повторного применения (рециклинг)	предварительно прошедших обработку			всего	из них в другие субъекты	всего	из них в другие субъекты	всего	из них в другие субъекты	всего	из них в другие субъекты	всего	из них в другие субъекты
96	0,0000	0,0000	0,0000	10,0900	0,0000	0,0000	0,0000	0,0000	0,0000	0,0000	0,0000	0,0000	0,0000	0,0000	0,0000
97	0,0000	0,0000	0,0000	0,0000	0,0000	0,0000	0,0000	0,0000	0,0000	0,0000	0,0000	0,0000	0,0000	0,0000	0,0000
98	0,0000	0,0000	0,0000	0,0000	0,0000	0,0000	0,0000	0,0000	0,0000	0,0000	0,0000	0,0000	0,0000	0,0000	0,0000
100	0,0000	0,0000	0,0000	0,0000	0,0000	0,0000	0,0000	0,0000	0,0000	0,0000	0,0000	0,0000	0,0000	0,0000	0,0000
104	0,0000	0,0000	0,0000	0,0000	0,0070	0,0000	0,0000	0,1000	0,1000	0,1000	0,1000	0,0000	0,0000	0,1000	0,0000
105	0,0000	0,0000	0,0000	0,0000	1,3390	0,0000	0,0000	0,0290	0,0090	0,0000	0,0000	0,0000	0,0000	0,0000	0,0000
106	0,0000	0,0000	0,0000	0,0000	0,0000	0,0000	0,0000	0,0000	0,0000	0,0000	0,0000	0,0000	0,0000	0,0000	0,0000
107	0,0000	0,0000	0,0000	0,0000	0,8780	0,0000	0,0000	0,0000	0,0000	0,0000	0,0000	0,0000	0,0000	0,0000	0,0000
108	0,0000	0,0000	0,0000	0,0000	0,0000	0,0000	0,0000	0,0000	0,0000	1,8000	1,8000	0,0000	0,0000	0,0000	0,0000
109	0,0000	0,0000	0,0000	0,0000	0,0000	0,0000	0,0000	2,0000	2,0000	2,0000	2,0000	0,0000	0,0000	0,0000	0,0000
110	0,0000	0,0000	0,0000	0,0000	0,0000	0,0000	0,0000	1,6000	1,6000	1,6000	1,6000	0,0000	0,0000	0,0000	0,0000
111	62,1000	62,0000	0,0000	0,0000	16,4000	0,0000	0,0000	1116,7110	1097,7870	1,4000	0,0000	115,6000	0,0000	0,0000	0,0000
112	0,0000	0,0000	0,0000	0,0000	0,9000	0,0000	0,0000	118,8000	118,8000	0,0000	0,0000	0,8000	0,0000	0,0000	0,0000
113	0,0000	0,0000	0,0000	0,0000	0,0000	0,0000	0,0000	0,0000	0,0000	1,2000	0,0000	0,0000	0,0000	0,0000	0,0000
114	0,0000	0,0000	0,0000	0,0000	0,0000	0,0000	0,0000	0,0010	0,0000	0,0000	0,0000	0,0000	0,0000	0,0000	0,0000
115	0,0000	0,0000	0,0000	0,0000	0,0000	0,0000	0,0000	0,0000	0,0000	0,0000	0,0000	0,0000	0,0000	0,0000	0,0000
116	0,0000	0,0000	0,0000	0,0000	0,0000	0,0000	0,0000	0,8300	0,8300	0,0000	0,0000	0,0000	0,0000	0,0000	0,0000
117	0,0000	0,0000	0,0000	0,0000	0,0000	0,0000	0,0000	0,0000	0,0000	0,0000	0,0000	0,0000	0,0000	0,0000	0,0000
118	0,0000	0,0000	0,0000	0,0000	0,0000	0,0000	0,0000	0,0000	0,0000	0,0000	0,0000	0,0000	0,0000	0,0000	0,0000
119	0,0000	0,0000	0,0000	0,0000	0,0000	0,0000	0,0000	3,3000	3,3000	3,3000	3,3000	0,0000	0,0000	0,0000	0,0000
120	0,0000	0,0000	0,0000	0,0000	0,0000	0,0000	0,0000	3,2730	3,2730	0,0000	0,0000	0,0000	0,0000	0,0000	0,0000
121	11,1000	11,1000	0,0000	0,0000	0,0000	0,0000	0,0000	0,0000	0,0000	0,0000	0,0000	0,0000	0,0000	0,0000	0,0000
122	0,0000	0,0000	0,0000	0,0000	0,0000	0,0000	0,0000	3,7000	3,7000	1,2000	1,2000	0,0000	0,0000	0,0000	0,0000
123	0,0000	0,0000	0,0000	0,0000	0,0000	0,0000	0,0000	0,0000	0,0000	0,0000	0,0000	0,0000	0,0000	0,0000	0,0000

№ строки	Передача отходов (кроме ТКО) на собственные объекты		Размещение отходов на эксплуатируемых объектах		Наличие отходов на конец отчетного года
	всего	из них в другие субъекты РФ	хранение	захоронение	
96	7,0000	7,0000	0,0000	0,0000	0,0000
97	0,0000	0,0000	0,0000	0,0000	1,1000
98	0,0000	0,0000	0,0000	10,0000	0,0000
100	0,0000	0,0000	0,0000	8,3000	0,0000
104	0,0000	0,0000	0,0000	0,0000	0,0000
105	0,1000	0,1000	0,0000	1,6000	0,0000
106	0,0000	0,0000	0,0000	0,0000	0,1000
107	0,0000	0,0000	0,0000	0,0000	0,0000
108	0,0000	0,0000	0,0000	0,0000	0,0000
109	0,0000	0,0000	0,0000	0,0000	1,3000
110	0,0000	0,0000	0,0000	0,1000	0,0000
111	0,0000	0,0000	5,6000	5,2400	518,5420
112	0,0000	0,0000	48,7000	0,0000	95,9000
113	0,0000	0,0000	0,0000	0,0000	9,4000
114	0,0000	0,0000	0,0000	0,0000	1,2150
115	0,0000	0,0000	0,0000	0,0000	3,8000
116	0,0000	0,0000	0,0000	0,0000	0,5000
117	0,0000	0,0000	0,0000	0,0000	2,7600
118	0,0000	0,0000	0,0000	0,0000	0,3000
119	0,0000	0,0000	0,0000	0,0000	0,1000
120	0,0000	0,0000	0,0000	0,0000	9,0960
121	0,0000	0,0000	0,0000	0,0000	0,0000
122	0,0000	0,0000	0,0000	3,9000	7,6000
123	0,0000	0,0000	0,0000	0,0000	0,0460

0,00%

44,16%

0,01%

20,10%

35,73%



№ строки	Код ФККО	Вид отходов	Класс опасности	ИТОГО	Обработано		Утилизировано предварительно		Утилизировано		Обезврежено	
					тонны	%	тонны	%	тонны	%	тонны	%
124	46811202514	тара из черных металлов, загрязненная лакокрасочными материалами (содержание менее 5%)	4	0,802	0,000	0,00%	0,000	0,00%	0,000	0,00%	0,000	0,00%
125	47110101521	лампы ртутные, ртутно-кварцевые, люминесцентные, утратившие потребительские свойства	1	22,870	0,006	0,03%	0,000	0,00%	4,187	18,31%	1,913	8,36%
127	48112111524	платы электронные компьютерные, утратившие потребительские свойства	4	0,002	0,000	0,00%	0,000	0,00%	0,002	100,00%	0,000	0,00%
128	48113111524	диски магнитные жесткие компьютерные, утратившие потребительские свойства	4	0,002	0,000	0,00%	0,000	0,00%	0,002	100,00%	0,000	0,00%
129	48120101524	системный блок компьютера, утративший потребительские свойства	4	1,311	0,000	0,00%	0,000	0,00%	1,181	90,08%	0,000	0,00%
130	48120201524	принтеры, сканеры, многофункциональные устройства (МФУ), утратившие потребительские свойства	4	2,864	0,000	0,00%	0,000	0,00%	1,759	61,42%	0,035	1,22%
131	48120301523	картриджи печатающих устройств с содержанием тонера 7% и более отработанные	3	0,194	0,000	0,00%	0,000	0,00%	0,043	22,16%	0,034	17,53%
132	48120302524	картриджи печатающих устройств с содержанием тонера менее 7% отработанные	4	260,349	0,000	0,00%	0,000	0,00%	129,816	49,86%	0,025	0,01%
133	48120401524	клавиатура, манипулятор «мышь» с соединительными проводами, утратившие потребительские свойства	4	0,239	0,000	0,00%	0,000	0,00%	0,008	3,35%	0,003	1,26%
134	48120501524	мониторы компьютерные плазменные, утратившие потребительские свойства	4	0,009	0,000	0,00%	0,000	0,00%	0,000	0,00%	0,009	100,00%
135	48120502524	мониторы компьютерные жидкокристаллические, утратившие потребительские свойства	4	0,273	0,000	0,00%	0,000	0,00%	0,273	100,00%	0,000	0,00%
137	48120611524	компьютеры портативные (ноутбуки), утратившие потребительские свойства	4	0,007	0,000	0,00%	0,000	0,00%	0,007	100,00%	0,000	0,00%
138	48121102532	источники бесперебойного питания, утратившие потребительские свойства	2	0,707	0,000	0,00%	0,000	0,00%	0,507	71,71%	0,000	0,00%
139	48132101524	телефонные и факсимильные аппараты, утратившие потребительские свойства	4	0,066	0,000	0,00%	0,000	0,00%	0,066	100,00%	0,000	0,00%
140	48132211523	телефоны мобильные, утратившие потребительские свойства	3	0,001	0,000	0,00%	0,000	0,00%	0,001	100,00%	0,000	0,00%
143	48133111524	коммутаторы, концентраторы сетевые, утратившие потребительские свойства	4	0,107	0,000	0,00%	0,000	0,00%	0,107	100,00%	0,000	0,00%
144	48133112524	коммутаторы, маршрутизаторы сетевые, утратившие потребительские свойства	4	0,017	0,000	0,00%	0,000	0,00%	0,017	100,00%	0,000	0,00%
145	48133211524	тонеры, модемы, серверы, утратившие потребительские свойства	4	0,024	0,000	0,00%	0,000	0,00%	0,024	100,00%	0,000	0,00%
149	48220101532	химические источники тока литиевые тионилхлоридные неповрежденные отработанные	2	0,023	0,000	0,00%	0,000	0,00%	0,023	100,00%	0,000	0,00%
150	48220111532	химические источники тока марганцово-цинковые щелочные неповрежденные отработанные	2	0,001	0,000	0,00%	0,000	0,00%	0,000	0,00%	0,000	0,00%
151	48220151532	одиночные гальванические элементы (батарейки) никель-кадмиевые неповрежденные отработанные	2	0,046	0,000	0,00%	0,000	0,00%	0,023	50,00%	0,000	0,00%
152	48221102532	аккумуляторы компьютерные кислотные неповрежденные отработанные	2	0,971	0,000	0,00%	0,000	0,00%	0,971	100,00%	0,000	0,00%

№ строки	Захоронено		Хранение и наличие на конец отчетного периода		Наличие отходов на начало отчетного года	Образование отходов за отчетный год	Поступление отходов из других хозяйствующих субъектов			Поступление отходов с собственных объектов		Образование после обработки других видов отходов за	Обработано отходов
	тонны	%	тонны	%			всего	из других субъектов РФ	по импорту из других государств	всего	из других субъектов РФ		
124	0,700	87,28%	0,102	12,72%	0,0510	0,7010	0,0500	0,0000	0,0000	0,0000	0,0000	0,0000	0,0000
125	0,017	0,07%	16,747	73,23%	17,5440	3,9570	1,3690	0,0000	0,0000	0,0000	0,0000	0,0000	0,0000
127	0,000	0,00%	0,000	0,00%	0,0000	0,0020	0,0000	0,0000	0,0000	0,0000	0,0000	0,0000	0,0000
128	0,000	0,00%	0,000	0,00%	0,0000	0,0020	0,0000	0,0000	0,0000	0,0000	0,0000	0,0000	0,0000
129	0,000	0,00%	0,130	9,92%	0,3200	0,7810	0,2100	0,0000	0,0000	0,0000	0,0000	0,0000	0,0000
130	0,000	0,00%	1,070	37,36%	0,3430	2,1210	0,4000	0,0000	0,0000	0,0000	0,0000	0,0000	0,0000
131	0,000	0,00%	0,117	60,31%	0,0020	0,0900	0,1020	0,0000	0,0000	0,0000	0,0000	0,0000	0,0000
132	129,979	49,92%	0,529	0,20%	0,0960	130,5200	0,6450	0,0000	0,0000	129,0880	0,0000	0,0000	0,0000
133	0,206	86,19%	0,022	9,21%	0,0300	0,1750	0,0000	0,0000	0,0000	0,0340	0,0000	0,0000	0,0000
134	0,000	0,00%	0,000	0,00%	0,0000	0,0090	0,0000	0,0000	0,0000	0,0000	0,0000	0,0000	0,0000
135	0,000	0,00%	0,000	0,00%	0,0070	0,1660	0,1000	0,0000	0,0000	0,0000	0,0000	0,0000	0,0000
137	0,000	0,00%	0,000	0,00%	0,0000	0,0070	0,0000	0,0000	0,0000	0,0000	0,0000	0,0000	0,0000
138	0,000	0,00%	0,200	28,29%	0,2420	0,3300	0,1350	0,0000	0,0000	0,0000	0,0000	0,0000	0,0000
139	0,000	0,00%	0,000	0,00%	0,0000	0,0660	0,0000	0,0000	0,0000	0,0000	0,0000	0,0000	0,0000
140	0,000	0,00%	0,000	0,00%	0,0000	0,0010	0,0000	0,0000	0,0000	0,0000	0,0000	0,0000	0,0000
143	0,000	0,00%	0,000	0,00%	0,0000	0,1070	0,0000	0,0000	0,0000	0,0000	0,0000	0,0000	0,0000
144	0,000	0,00%	0,000	0,00%	0,0000	0,0170	0,0000	0,0000	0,0000	0,0000	0,0000	0,0000	0,0000
145	0,000	0,00%	0,000	0,00%	0,0000	0,0240	0,0000	0,0000	0,0000	0,0000	0,0000	0,0000	0,0000
149	0,000	0,00%	0,000	0,00%	0,0000	0,0230	0,0000	0,0000	0,0000	0,0000	0,0000	0,0000	0,0000
150	0,000	0,00%	0,001	100,00%	0,0000	0,0010	0,0000	0,0000	0,0000	0,0000	0,0000	0,0000	0,0000
151	0,017	36,96%	0,006	13,04%	0,0050	0,0240	0,0170	0,0000	0,0000	0,0000	0,0000	0,0000	0,0000
152	0,000	0,00%	0,000	0,00%	0,0000	0,9710	0,0000	0,0000	0,0000	0,0000	0,0000	0,0000	0,0000

№ строки	Утилизировано отходов			Обезврежено отходов	Передача ТКО региональному оператору	Передача отходов (за исключением ТКО) другим хозяйствующим субъектам									
	всего	из них				для обработки		для утилизации		для обезвреживания		для хранения		для захоронения	
		для повторного применения (рециклинг)	предварительно прошедших обработку			всего	из них в другие субъекты	всего	из них в другие субъекты	всего	из них в другие субъекты	всего	из них в другие субъекты	всего	из них в другие субъекты
124	0,0000	0,0000	0,0000	0,0000	0,0000	0,0000	0,0000	0,0000	0,0000	0,0000	0,0000	0,0500	0,0000	0,0000	0,0000
125	0,1620	0,0000	0,0000	0,0000	0,0000	0,0060	0,0060	4,0250	3,4640	1,9130	1,5360	0,0470	0,0000	0,0170	0,0170
127	0,0000	0,0000	0,0000	0,0000	0,0000	0,0000	0,0000	0,0020	0,0020	0,0000	0,0000	0,0000	0,0000	0,0000	0,0000
128	0,0000	0,0000	0,0000	0,0000	0,0000	0,0000	0,0000	0,0020	0,0020	0,0000	0,0000	0,0000	0,0000	0,0000	0,0000
129	0,0000	0,0000	0,0000	0,0000	0,0000	0,0000	0,0000	1,1810	0,8460	0,0000	0,0000	0,0200	0,0000	0,0000	0,0000
130	0,0000	0,0000	0,0000	0,0000	0,0000	0,0000	0,0000	1,7590	1,1620	0,0350	0,0000	0,0770	0,0000	0,0000	0,0000
131	0,0000	0,0000	0,0000	0,0000	0,0000	0,0000	0,0000	0,0430	0,0430	0,0340	0,0000	0,0300	0,0000	0,0000	0,0000
132	129,0330	0,0000	0,0000	0,0000	129,0000	0,0000	0,0000	0,7830	0,4770	0,0250	0,0000	0,0100	0,0000	0,0000	0,0000
133	0,0000	0,0000	0,0000	0,0000	0,0000	0,0000	0,0000	0,0080	0,0000	0,0030	0,0000	0,0000	0,0000	0,0000	0,0000
134	0,0000	0,0000	0,0000	0,0000	0,0000	0,0000	0,0000	0,0000	0,0000	0,0090	0,0000	0,0000	0,0000	0,0000	0,0000
135	0,0000	0,0000	0,0000	0,0000	0,0000	0,0000	0,0000	0,2730	0,2070	0,0000	0,0000	0,0000	0,0000	0,0000	0,0000
137	0,0000	0,0000	0,0000	0,0000	0,0000	0,0000	0,0000	0,0070	0,0000	0,0000	0,0000	0,0000	0,0000	0,0000	0,0000
138	0,0000	0,0000	0,0000	0,0000	0,0000	0,0000	0,0000	0,5070	0,4770	0,0000	0,0000	0,1000	0,0000	0,0000	0,0000
139	0,0000	0,0000	0,0000	0,0000	0,0000	0,0000	0,0000	0,0660	0,0650	0,0000	0,0000	0,0000	0,0000	0,0000	0,0000
140	0,0000	0,0000	0,0000	0,0000	0,0000	0,0000	0,0000	0,0010	0,0010	0,0000	0,0000	0,0000	0,0000	0,0000	0,0000
143	0,0000	0,0000	0,0000	0,0000	0,0000	0,0000	0,0000	0,1070	0,1070	0,0000	0,0000	0,0000	0,0000	0,0000	0,0000
144	0,0000	0,0000	0,0000	0,0000	0,0000	0,0000	0,0000	0,0170	0,0170	0,0000	0,0000	0,0000	0,0000	0,0000	0,0000
145	0,0000	0,0000	0,0000	0,0000	0,0000	0,0000	0,0000	0,0240	0,0160	0,0000	0,0000	0,0000	0,0000	0,0000	0,0000
149	0,0000	0,0000	0,0000	0,0000	0,0000	0,0000	0,0000	0,0230	0,0000	0,0000	0,0000	0,0000	0,0000	0,0000	0,0000
150	0,0000	0,0000	0,0000	0,0000	0,0000	0,0000	0,0000	0,0000	0,0000	0,0000	0,0000	0,0000	0,0000	0,0000	0,0000
151	0,0230	0,0000	0,0000	0,0000	0,0000	0,0000	0,0000	0,0000	0,0000	0,0000	0,0000	0,0000	0,0000	0,0170	0,0170
152	0,0000	0,0000	0,0000	0,0000	0,0000	0,0000	0,0000	0,9710	0,9710	0,0000	0,0000	0,0000	0,0000	0,0000	0,0000

№ строки	Передача отходов (кроме ТКО) на собственные объекты		Размещение отходов на эксплуатируемых объектах		Наличие отходов на конец отчетного года
	всего	из них в другие субъекты РФ	хранение	захоронение	
124	0,0000	0,0000	0,0000	0,7000	0,0520
125	0,0000	0,0000	0,7910	0,0000	16,7000
127	0,0000	0,0000	0,0000	0,0000	0,0000
128	0,0000	0,0000	0,0000	0,0000	0,0000
129	0,0000	0,0000	0,0000	0,0000	0,1100
130	0,0000	0,0000	0,0000	0,0000	0,9930
131	0,0000	0,0000	0,0000	0,0000	0,0870
132	0,0880	0,0880	0,0520	0,8910	0,5190
133	0,0340	0,0340	0,0000	0,1720	0,0220
134	0,0000	0,0000	0,0000	0,0000	0,0000
135	0,0000	0,0000	0,0000	0,0000	0,0000
137	0,0000	0,0000	0,0000	0,0000	0,0000
138	0,0000	0,0000	0,0000	0,0000	0,1000
139	0,0000	0,0000	0,0000	0,0000	0,0000
140	0,0000	0,0000	0,0000	0,0000	0,0000
143	0,0000	0,0000	0,0000	0,0000	0,0000
144	0,0000	0,0000	0,0000	0,0000	0,0000
145	0,0000	0,0000	0,0000	0,0000	0,0000
149	0,0000	0,0000	0,0000	0,0000	0,0000
150	0,0000	0,0000	0,0000	0,0000	0,0010
151	0,0000	0,0000	0,0060	0,0000	0,0060
152	0,0000	0,0000	0,0000	0,0000	0,0000

0,00%

44,16%

0,01%

20,10%

35,73%

№ строки	Код ФККО	Вид отходов	Класс опасности	ИТОГО	Обработано		Утилизировано предварительно		Утилизировано		Обезврежено	
					тонны	%	тонны	%	тонны	%	тонны	%
153	48221211532	аккумуляторные батареи источников бесперебойного питания свинцово-кислотные, утратившие потребительские свойства, с электролитом	2	4,886	0,000	0,00%	0,000	0,00%	1,782	36,47%	0,177	3,62%
155	48230201525	отходы изолированных проводов и кабелей	5	0,460	0,000	0,00%	0,000	0,00%	0,040	8,70%	0,000	0,00%
156	48230301525	провод медный эмалированный, утративший потребительские свойства	5	0,086	0,000	0,00%	0,000	0,00%	0,000	0,00%	0,000	0,00%
157	48241100525	лампы накаливания, утратившие потребительские свойства	5	0,070	0,000	0,00%	0,000	0,00%	0,000	0,00%	0,000	0,00%
159	48241501524	светодиодные лампы, утратившие потребительские свойства	4	0,110	0,000	0,00%	0,000	0,00%	0,100	90,91%	0,010	9,09%
161	48242711524	светильники со светодиодными элементами в сборе, утратившие потребительские свойства	4	0,051	0,000	0,00%	0,000	0,00%	0,051	100,00%	0,000	0,00%
162	48251511524	вентилятор бытовой напольный, утративший потребительские свойства	4	0,008	0,000	0,00%	0,000	0,00%	0,008	100,00%	0,000	0,00%
165	48252631524	обогреватель масляный, утративший потребительские свойства	4	0,132	0,000	0,00%	0,000	0,00%	0,132	100,00%	0,000	0,00%
167	48271311524	кондиционеры бытовые, не содержащие озоноразрушающих веществ, утратившие потребительские свойства	4	0,081	0,000	0,00%	0,000	0,00%	0,081	100,00%	0,000	0,00%
169	48281311524	контрольно-кассовый аппарат, утративший потребительские свойства	4	0,006	0,000	0,00%	0,000	0,00%	0,006	100,00%	0,000	0,00%
171	48282311524	машины копирующие для офисов, утратившие потребительские свойства	4	0,346	0,000	0,00%	0,000	0,00%	0,346	100,00%	0,000	0,00%
172	48291112524	электроинструменты для сверления отверстий и закручивания крепежных изделий, утратившие потребительские свойства	4	0,002	0,000	0,00%	0,000	0,00%	0,002	100,00%	0,000	0,00%
173	48829121524	ламинатор, утративший потребительские свойства	4	0,012	0,000	0,00%	0,000	0,00%	0,012	100,00%	0,000	0,00%
174	48922111524	огнетушители самосрабатывающие порошковые, утратившие потребительские свойства	4	3,210	0,000	0,00%	0,000	0,00%	1,500	46,73%	1,710	53,27%
175	48922121524	огнетушители углекислотные, утратившие потребительские свойства	4	16,520	0,000	0,00%	0,000	0,00%	1,500	9,08%	2,920	17,68%
176	49110101525	каска защитные пластмассовые, утратившие потребительские свойства	5	0,100	0,000	0,00%	0,000	0,00%	0,000	0,00%	0,000	0,00%
178	49110271524	изолирующие дыхательные аппараты в комплекте, утратившие потребительские свойства	4	0,100	0,000	0,00%	0,000	0,00%	0,100	100,00%	0,000	0,00%
182	49211121725	отходы мебели деревянной офисной (содержание недревесных материалов не более 10%)	5	4,500	0,000	0,00%	0,000	0,00%	0,000	0,00%	4,500	100,00%
183	61110001404	зола от сжигания угля малоопасная	4	7965,106	0,000	0,00%	0,000	0,00%	13,506	0,17%	0,000	0,00%
184	61130001394	золошлаковая смесь от сжигания углей при гидроудалении золы-уноса и топливных шлаков малоопасная	4	0,207	0,000	0,00%	0,000	0,00%	0,000	0,00%	0,000	0,00%
185	61140001204	золошлаковая смесь от сжигания углей малоопасная	4	34,100	0,000	0,00%	0,000	0,00%	5,200	15,25%	3,300	9,68%
186	61140002205	золошлаковая смесь от сжигания углей практически неопасная	5	1654250,077	40,000	0,00%	0,000	0,00%	1165,549	0,07%	0,000	0,00%
189	61890101205	отходы при очистке котлов от накипи	5	0,200	0,000	0,00%	0,000	0,00%	0,000	0,00%	0,000	0,00%
192	71021201494	сульфоуголь отработанный при водоподготовке	4	2,000	0,000	0,00%	0,000	0,00%	0,000	0,00%	2,000	100,00%
195	72110001394	осадок очистных сооружений дождевой (ливневой) канализации малоопасный	4	1,063	0,000	0,00%	0,000	0,00%	0,000	0,00%	0,000	0,00%

№ строки	Захоронено		Хранение и наличие на конец отчетного периода		Наличие отходов на начало отчетного года	Образование отходов за отчетный год	Поступление отходов из других хозяйствующих субъектов			Поступление отходов с собственных объектов		Образование после обработки других видов отходов за	Обработано отходов
	тонны	%	тонны	%			всего	из других субъектов РФ	по импорту из других государств	всего	из других субъектов РФ		
153	0,000	0,00%	2,927	59,91%	0,0220	0,5890	4,2750	0,0000	0,0000	0,0000	0,0000	0,0000	0,0000
155	0,400	86,96%	0,020	4,35%	0,0400	0,4100	0,0100	0,0000	0,0000	0,0000	0,0000	0,0000	0,0000
156	0,086	100,00%	0,000	0,00%	0,0760	0,0100	0,0000	0,0000	0,0000	0,0000	0,0000	0,0000	0,0000
157	0,070	100,00%	0,000	0,00%	0,0300	0,0400	0,0000	0,0000	0,0000	0,0000	0,0000	0,0000	0,0000
159	0,000	0,00%	0,000	0,00%	0,0100	0,1000	0,0000	0,0000	0,0000	0,0000	0,0000	0,0000	0,0000
161	0,000	0,00%	0,000	0,00%	0,0000	0,0510	0,0000	0,0000	0,0000	0,0000	0,0000	0,0000	0,0000
162	0,000	0,00%	0,000	0,00%	0,0000	0,0080	0,0000	0,0000	0,0000	0,0000	0,0000	0,0000	0,0000
165	0,000	0,00%	0,000	0,00%	0,0000	0,1320	0,0000	0,0000	0,0000	0,0000	0,0000	0,0000	0,0000
167	0,000	0,00%	0,000	0,00%	0,0000	0,0810	0,0000	0,0000	0,0000	0,0000	0,0000	0,0000	0,0000
169	0,000	0,00%	0,000	0,00%	0,0000	0,0060	0,0000	0,0000	0,0000	0,0000	0,0000	0,0000	0,0000
171	0,000	0,00%	0,000	0,00%	0,0000	0,2460	0,1000	0,0000	0,0000	0,0000	0,0000	0,0000	0,0000
172	0,000	0,00%	0,000	0,00%	0,0000	0,0020	0,0000	0,0000	0,0000	0,0000	0,0000	0,0000	0,0000
173	0,000	0,00%	0,000	0,00%	0,0000	0,0120	0,0000	0,0000	0,0000	0,0000	0,0000	0,0000	0,0000
174	0,000	0,00%	0,000	0,00%	0,1000	1,7100	1,4000	0,0000	0,0000	0,0000	0,0000	0,0000	0,0000
175	12,000	72,64%	0,100	0,61%	12,1000	2,8200	1,6000	0,0000	0,0000	0,0000	0,0000	0,0000	0,0000
176	0,100	100,00%	0,000	0,00%	0,0000	0,1000	0,0000	0,0000	0,0000	0,0000	0,0000	0,0000	0,0000
178	0,000	0,00%	0,000	0,00%	0,1000	0,0000	0,0000	0,0000	0,0000	0,0000	0,0000	0,0000	0,0000
182	0,000	0,00%	0,000	0,00%	0,0000	0,0000	4,5000	0,0000	0,0000	0,0000	0,0000	0,0000	0,0000
183	0,000	0,00%	7951,600	99,83%	7062,0000	903,1060	0,0000	0,0000	0,0000	0,0000	0,0000	0,0000	0,0000
184	0,000	0,00%	0,207	100,00%	0,0000	0,2070	0,0000	0,0000	0,0000	0,0000	0,0000	0,0000	0,0000
185	8,000	23,46%	17,600	51,61%	11,6000	22,5000	0,0000	0,0000	0,0000	0,0000	0,0000	0,0000	0,0000
186	1510,219	0,09%	1651534,309	99,84%	1617419,6940	36830,2830	0,1000	0,0000	0,0000	0,0000	0,0000	0,0000	0,0000
189	0,200	100,00%	0,000	0,00%	0,0000	0,2000	0,0000	0,0000	0,0000	0,0000	0,0000	0,0000	0,0000
192	0,000	0,00%	0,000	0,00%	0,0000	1,0000	1,0000	0,0000	0,0000	0,0000	0,0000	0,0000	0,0000
195	1,063	100,00%	0,000	0,00%	0,0000	1,0630	0,0000	0,0000	0,0000	0,0000	0,0000	0,0000	0,0000

№ строки	Утилизировано отходов			Обезврежено отходов	Передача ТКО региональному оператору	Передача отходов (за исключением ТКО) другим хозяйствующим субъектам									
	всего	из них				для обработки		для утилизации		для обезвреживания		для хранения		для захоронения	
		для повторного применения (рециклинг)	предварительно прошедших обработку			всего	из них в другие субъекты	всего	из них в другие субъекты	всего	из них в другие субъекты	всего	из них в другие субъекты	всего	из них в другие субъекты
153	0,0000	0,0000	0,0000	0,0000	0,0000	0,0000	0,0000	1,7820	1,6320	0,1770	0,0000	0,0000	0,0000	0,0000	0,0000
155	0,0000	0,0000	0,0000	0,0000	0,0000	0,0000	0,0000	0,0400	0,0400	0,0000	0,0000	0,0100	0,0000	0,0000	0,0000
156	0,0000	0,0000	0,0000	0,0000	0,0860	0,0000	0,0000	0,0000	0,0000	0,0000	0,0000	0,0000	0,0000	0,0000	0,0000
157	0,0000	0,0000	0,0000	0,0000	0,0300	0,0000	0,0000	0,0000	0,0000	0,0000	0,0000	0,0000	0,0000	0,0000	0,0000
159	0,0000	0,0000	0,0000	0,0000	0,0000	0,0000	0,0000	0,1000	0,1000	0,0100	0,0100	0,0000	0,0000	0,0000	0,0000
161	0,0000	0,0000	0,0000	0,0000	0,0000	0,0000	0,0000	0,0510	0,0510	0,0000	0,0000	0,0000	0,0000	0,0000	0,0000
162	0,0000	0,0000	0,0000	0,0000	0,0000	0,0000	0,0000	0,0080	0,0080	0,0000	0,0000	0,0000	0,0000	0,0000	0,0000
165	0,0000	0,0000	0,0000	0,0000	0,0000	0,0000	0,0000	0,1320	0,1320	0,0000	0,0000	0,0000	0,0000	0,0000	0,0000
167	0,0000	0,0000	0,0000	0,0000	0,0000	0,0000	0,0000	0,0810	0,0810	0,0000	0,0000	0,0000	0,0000	0,0000	0,0000
169	0,0000	0,0000	0,0000	0,0000	0,0000	0,0000	0,0000	0,0060	0,0060	0,0000	0,0000	0,0000	0,0000	0,0000	0,0000
171	0,0000	0,0000	0,0000	0,0000	0,0000	0,0000	0,0000	0,3460	0,1460	0,0000	0,0000	0,0000	0,0000	0,0000	0,0000
172	0,0000	0,0000	0,0000	0,0000	0,0000	0,0000	0,0000	0,0020	0,0020	0,0000	0,0000	0,0000	0,0000	0,0000	0,0000
173	0,0000	0,0000	0,0000	0,0000	0,0000	0,0000	0,0000	0,0120	0,0120	0,0000	0,0000	0,0000	0,0000	0,0000	0,0000
174	0,0000	0,0000	0,0000	0,0000	0,0000	0,0000	0,0000	1,5000	1,5000	1,7100	1,7100	0,0000	0,0000	0,0000	0,0000
175	0,0000	0,0000	0,0000	0,0000	12,0000	0,0000	0,0000	1,5000	1,5000	2,9200	2,9200	0,0000	0,0000	0,0000	0,0000
176	0,0000	0,0000	0,0000	0,0000	0,0000	0,0000	0,0000	0,0000	0,0000	0,0000	0,0000	0,0000	0,0000	0,0000	0,0000
178	0,0000	0,0000	0,0000	0,0000	0,0000	0,0000	0,0000	0,1000	0,1000	0,0000	0,0000	0,0000	0,0000	0,0000	0,0000
182	0,0000	0,0000	0,0000	4,5000	0,0000	0,0000	0,0000	0,0000	0,0000	0,0000	0,0000	0,0000	0,0000	0,0000	0,0000
183	13,5060	13,5060	0,0000	0,0000	0,0000	0,0000	0,0000	0,0000	0,0000	0,0000	0,0000	0,0000	0,0000	0,0000	0,0000
184	0,0000	0,0000	0,0000	0,0000	0,0000	0,0000	0,0000	0,0000	0,0000	0,0000	0,0000	0,0000	0,0000	0,0000	0,0000
185	0,0000	0,0000	0,0000	0,0000	0,0000	0,0000	0,0000	5,2000	5,2000	3,3000	0,0000	0,0000	0,0000	8,0000	8,0000
186	1165,5490	1085,8000	0,0000	0,0000	0,0000	40,0000	0,0000	0,0000	0,0000	0,0000	0,0000	0,0000	0,0000	1,0000	1,0000
189	0,0000	0,0000	0,0000	0,0000	0,0000	0,0000	0,0000	0,0000	0,0000	0,0000	0,0000	0,0000	0,0000	0,0000	0,0000
192	0,0000	0,0000	0,0000	0,0000	0,0000	0,0000	0,0000	0,0000	0,0000	2,0000	2,0000	0,0000	0,0000	0,0000	0,0000
195	0,0000	0,0000	0,0000	0,0000	0,0000	0,0000	0,0000	0,0000	0,0000	0,0000	0,0000	0,0000	0,0000	0,0000	0,0000

№ строки	Передача отходов (кроме ТКО) на собственные объекты		Размещение отходов на эксплуатируемых объектах		Наличие отходов на конец отчетного года
	всего	из них в другие субъекты РФ	хранение	захоронение	
153	0,0000	0,0000	0,0000	0,0000	2,9270
155	0,0000	0,0000	0,0000	0,4000	0,0100
156	0,0000	0,0000	0,0000	0,0000	0,0000
157	0,0000	0,0000	0,0000	0,0400	0,0000
159	0,0000	0,0000	0,0000	0,0000	0,0000
161	0,0000	0,0000	0,0000	0,0000	0,0000
162	0,0000	0,0000	0,0000	0,0000	0,0000
165	0,0000	0,0000	0,0000	0,0000	0,0000
167	0,0000	0,0000	0,0000	0,0000	0,0000
169	0,0000	0,0000	0,0000	0,0000	0,0000
171	0,0000	0,0000	0,0000	0,0000	0,0000
172	0,0000	0,0000	0,0000	0,0000	0,0000
173	0,0000	0,0000	0,0000	0,0000	0,0000
174	0,0000	0,0000	0,0000	0,0000	0,0000
175	0,0000	0,0000	0,0000	0,0000	0,1000
176	0,0000	0,0000	0,0000	0,1000	0,0000
178	0,0000	0,0000	0,0000	0,0000	0,0000
182	0,0000	0,0000	0,0000	0,0000	0,0000
183	0,0000	0,0000	0,0000	0,0000	7951,6000
184	0,0000	0,0000	0,0000	0,0000	0,2070
185	0,0000	0,0000	0,0000	0,0000	17,6000
186	0,0000	0,0000	34115,5150	1509,2190	1651534,3090
189	0,0000	0,0000	0,0000	0,2000	0,0000
192	0,0000	0,0000	0,0000	0,0000	0,0000
195	0,0000	0,0000	0,0000	1,0630	0,0000

0,00%

44,16%

0,01%

20,10%

35,73%



№ строки	Код ФККО	Вид отходов	Класс опасности	ИТОГО	Обработано		Утилизировано предварительно		Утилизировано		Обезврежено	
					тонны	%	тонны	%	тонны	%	тонны	%
197	72210101714	мусор с защитных решеток хозяйственно-бытовой и смешанной канализации малоопасный	4	1,100	0,000	0,00%	0,000	0,00%	0,000	0,00%	0,000	0,00%
198	72220001394	ил избыточный биологических очистных сооружений хозяйственно-бытовых и смешанных сточных вод	4	23,800	0,000	0,00%	0,000	0,00%	0,000	0,00%	0,000	0,00%
199	72220002395	ил стабилизированный биологических очистных сооружений хозяйственно-бытовых и смешанных сточных вод	5	60,000	0,000	0,00%	0,000	0,00%	0,000	0,00%	0,000	0,00%
200	72220111394	ил избыточный биологических очистных сооружений в смеси с осадком механической очистки хозяйственно-бытовых и смешанных сточных вод	4	0,100	0,000	0,00%	0,000	0,00%	0,000	0,00%	0,100	100,00%
201	72310202394	осадок механической очистки нефтесодержащих сточных вод, содержащий нефтепродукты в количестве менее 15%	4	66,000	0,000	0,00%	0,000	0,00%	0,000	0,00%	0,000	0,00%
202	73111001724	отходы из жилищ несортированные (исключая крупногабаритные)	4	12900,964	0,000	0,00%	0,000	0,00%	0,000	0,00%	11,100	0,09%
203	73120001724	мусор и смет уличный	4	5,059	0,000	0,00%	0,000	0,00%	0,000	0,00%	0,000	0,00%
204	73200000000	Отходы жизнедеятельности населения в неканализованных зданиях и прочие аналогичные отходы, не относящиеся к твердым коммунальным отходам	5	32394,400	0,000	0,00%	0,000	0,00%	0,000	0,00%	0,000	0,00%
205	73210001304	отходы (осадки) из выгребных ям	4	247748,389	41,700	0,02%	0,000	0,00%	320,000	0,13%	544,500	0,22%
206	73310001724	мусор от офисных и бытовых помещений организаций несортированный (исключая крупногабаритный)	4	8702,430	0,000	0,00%	0,000	0,00%	208,310	2,39%	94,800	1,09%
207	73310002725	мусор от офисных и бытовых помещений организаций практически неопасный	5	22,400	0,000	0,00%	0,000	0,00%	0,000	0,00%	0,000	0,00%
208	73315101724	мусор от бытовых помещений судов и прочих плавучих средств, не предназначенных для перевозки пассажиров	4	0,834	0,000	0,00%	0,000	0,00%	0,000	0,00%	0,000	0,00%
209	73321001724	мусор и смет производственных помещений малоопасный	4	55,810	0,000	0,00%	0,000	0,00%	0,000	0,00%	13,770	24,67%
210	73321002725	мусор и смет производственных помещений практически неопасный	5	14,300	0,000	0,00%	0,000	0,00%	0,000	0,00%	0,000	0,00%
211	73322001724	мусор и смет от уборки складских помещений малоопасный	4	4,900	0,000	0,00%	0,000	0,00%	0,000	0,00%	1,070	21,84%
212	73322002725	мусор и смет от уборки складских помещений практически неопасный	5	0,400	0,000	0,00%	0,000	0,00%	0,000	0,00%	0,000	0,00%
213	73331001714	смет с территории гаража, автостоянки малоопасный	4	5,390	0,000	0,00%	0,000	0,00%	0,000	0,00%	5,190	96,29%
214	73339001714	смет с территории предприятия малоопасный	4	11,600	0,000	0,00%	0,000	0,00%	0,000	0,00%	11,200	96,55%
215	73339002715	смет с территории предприятия практически неопасный	5	2,460	0,000	0,00%	0,000	0,00%	0,000	0,00%	0,000	0,00%
216	73420411724	мусор, смет и отходы бортового питания от уборки воздушных судов	4	5,000	0,000	0,00%	0,000	0,00%	0,000	0,00%	0,000	0,00%
217	73420521724	особые судовые отходы	4	0,067	0,000	0,00%	0,000	0,00%	0,000	0,00%	0,000	0,00%
218	73510000000	Отходы (мусор) от уборки территории и помещений объектов оптово-розничной торговли	5	35,200	0,000	0,00%	0,000	0,00%	0,000	0,00%	0,000	0,00%
219	73510001725	отходы (мусор) от уборки территории и помещений объектов оптово-розничной торговли продовольственными товарами	5	69,336	0,000	0,00%	0,000	0,00%	0,000	0,00%	0,000	0,00%
220	73510002725	отходы (мусор) от уборки территории и помещений объектов оптово-розничной торговли промышленными товарами	5	15,468	0,000	0,00%	0,000	0,00%	0,000	0,00%	0,000	0,00%

№ строки	Захоронено		Хранение и наличие на конец отчетного периода		Наличие отходов на начало отчетного года	Образование отходов за отчетный год	Поступление отходов из других хозяйствующих субъектов			Поступление отходов с собственных объектов		Образование после обработки других видов отходов за	Обработано отходов
	тонны	%	тонны	%			всего	из других субъектов РФ	по импорту из других государств	всего	из других субъектов РФ		
197	1,100	100,00%	0,000	0,00%	0,0000	1,1000	0,0000	0,0000	0,0000	0,0000	0,0000	0,0000	0,0000
198	23,800	100,00%	0,000	0,00%	0,0000	23,8000	0,0000	0,0000	0,0000	0,0000	0,0000	0,0000	0,0000
199	60,000	100,00%	0,000	0,00%	0,0000	30,0000	0,0000	0,0000	0,0000	30,0000	30,0000	0,0000	0,0000
200	0,000	0,00%	0,000	0,00%	0,1000	0,0000	0,0000	0,0000	0,0000	0,0000	0,0000	0,0000	0,0000
201	66,000	100,00%	0,000	0,00%	0,0000	46,0000	0,0000	0,0000	0,0000	20,0000	20,0000	0,0000	0,0000
202	1249,064	9,68%	11640,800	90,23%	10066,9400	1136,1020	1664,9220	0,0000	0,0000	33,0000	0,0000	0,0000	0,0000
203	5,059	100,00%	0,000	0,00%	0,0000	5,0590	0,0000	0,0000	0,0000	0,0000	0,0000	0,0000	0,0000
204	32394,400	100,00%	0,000	0,00%	0,0000	32394,4000	0,0000	0,0000	0,0000	0,0000	0,0000	0,0000	0,0000
205	9103,175	3,67%	237739,014	95,96%	237738,2390	9453,6700	18,1000	0,0000	0,0000	538,3800	538,3800	0,0000	0,0000
206	2577,108	29,61%	5822,212	66,90%	5044,3840	2789,6610	737,3750	0,0000	0,0000	131,0100	14,0000	0,0000	0,0000
207	22,300	99,55%	0,100	0,45%	0,0000	22,4000	0,0000	0,0000	0,0000	0,0000	0,0000	0,0000	0,0000
208	0,834	100,00%	0,000	0,00%	0,0000	0,8340	0,0000		0,0000				0,0000
209	41,340	74,07%	0,700	1,25%	0,5950	48,7150	6,5000	0,0000	0,0000	0,0000	0,0000	0,0000	0,0000
210	14,300	100,00%	0,000	0,00%	0,0000	14,3000	0,0000	0,0000	0,0000	0,0000	0,0000	0,0000	0,0000
211	3,630	74,08%	0,200	4,08%	0,2700	4,3300	0,3000	0,0000	0,0000	0,0000	0,0000	0,0000	0,0000
212	0,400	100,00%	0,000	0,00%	0,0000	0,4000	0,0000	0,0000	0,0000	0,0000	0,0000	0,0000	0,0000
213	0,100	1,86%	0,100	1,86%	0,2100	2,8300	2,3500	0,0000	0,0000	0,0000	0,0000	0,0000	0,0000
214	0,000	0,00%	0,400	3,45%	0,3000	8,0000	3,3000	0,0000	0,0000	0,0000	0,0000	0,0000	0,0000
215	2,460	100,00%	0,000	0,00%	0,0000	2,4600	0,0000	0,0000	0,0000	0,0000	0,0000	0,0000	0,0000
216	5,000	100,00%	0,000	0,00%	0,0000	5,0000	0,0000	0,0000	0,0000	0,0000	0,0000	0,0000	0,0000
217	0,000	0,00%	0,067	100,00%	0,0670	0,0000	0,0000	0,0000	0,0000	0,0000	0,0000	0,0000	0,0000
218	35,200	100,00%	0,000	0,00%	0,0000	35,2000	0,0000	0,0000	0,0000	0,0000	0,0000	0,0000	0,0000
219	66,136	95,38%	3,200	4,62%	0,0000	69,3360	0,0000	0,0000	0,0000	0,0000	0,0000	0,0000	0,0000
220	5,568	36,00%	9,900	64,00%	0,0000	15,4680	0,0000	0,0000	0,0000	0,0000	0,0000	0,0000	0,0000

№ строки	Утилизировано отходов			Обезврежено отходов	Передача ТКО региональному оператору	Передача отходов (за исключением ТКО) другим хозяйствующим субъектам										
	всего	из них				всего	для обработки		для утилизации		для обезвреживания		для хранения		для захоронения	
		для повторного применения (рециклинг)	предварительно прошедших обработку				всего	из них в другие субъекты	всего	из них в другие субъекты	всего	из них в другие субъекты	всего	из них в другие субъекты	всего	из них в другие субъекты
197	0,0000	0,0000	0,0000	0,0000	0,0000	0,0000	0,0000	0,0000	0,0000	0,0000	0,0000	0,0000	0,0000	0,0000	0,0000	
198	0,0000	0,0000	0,0000	0,0000	0,0000	0,0000	0,0000	0,0000	0,0000	0,0000	0,0000	0,0000	0,0000	0,0000	0,0000	
199	0,0000	0,0000	0,0000	0,0000	0,0000	0,0000	0,0000	0,0000	0,0000	0,0000	0,0000	0,0000	0,0000	0,0000	0,0000	
200	0,0000	0,0000	0,0000	0,0000	0,0000	0,0000	0,0000	0,0000	0,0000	0,1000	0,1000	0,0000	0,0000	0,0000	0,0000	
201	0,0000	0,0000	0,0000	0,0000	0,0000	0,0000	0,0000	0,0000	0,0000	0,0000	0,0000	0,0000	0,0000	0,0000	0,0000	
202	0,0000	0,0000	0,0000	11,1000	116,8000	0,0000	0,0000	0,0000	0,0000	0,0000	0,0000	0,0000	0,0000	0,0000	0,0000	
203	0,0000	0,0000	0,0000	0,0000	5,0590	0,0000	0,0000	0,0000	0,0000	0,0000	0,0000	0,0000	0,0000	0,0000	0,0000	
204	0,0000	0,0000	0,0000	0,0000	0,0000	0,0000	0,0000	0,0000	0,0000	0,0000	0,0000	0,0000	0,0000	0,0000	0,0000	
205	20,0000	0,0000	0,0000	0,0000	26,6000	41,7000	0,0000	300,0000	0,0000	544,5000	0,0000	0,0000	0,0000	468,8150	0,0000	
206	185,1000	0,0000	0,0000	94,8000	1621,3760	0,0000	0,0000	23,2100	0,0000	0,0000	0,0000	94,6710	0,0000	123,2200	0,0000	
207	0,0000	0,0000	0,0000	0,0000	20,3000	0,0000	0,0000	0,0000	0,0000	0,0000	0,0000	0,1000	0,0000	2,0000	0,0000	
208	0,0000	0,0000	0,0000	0,0000	0,8340	0,0000		0,0000		0,0000		0,0000		0,0000		
209	0,0000	0,0000	0,0000	13,2000	41,3400	0,0000	0,0000	0,0000	0,0000	0,5700	0,5700	0,1000	0,0000	0,0000	0,0000	
210	0,0000	0,0000	0,0000	0,0000	14,3000	0,0000	0,0000	0,0000	0,0000	0,0000	0,0000	0,0000	0,0000	0,0000	0,0000	
211	0,0000	0,0000	0,0000	0,2000	0,0000	0,0000	0,0000	0,0000	0,0000	0,8700	0,0700	0,1000	0,0000	0,0300	0,0000	
212	0,0000	0,0000	0,0000	0,0000	0,4000	0,0000	0,0000	0,0000	0,0000	0,0000	0,0000	0,0000	0,0000	0,0000	0,0000	
213	0,0000	0,0000	0,0000	2,3000	0,0000	0,0000	0,0000	0,0000	0,0000	2,8900	0,0900	0,0500	0,0000	0,0000	0,0000	
214	0,0000	0,0000	0,0000	7,8000	0,0000	0,0000	0,0000	0,0000	0,0000	3,4000	0,2000	0,1000	0,0000	0,0000	0,0000	
215	0,0000	0,0000	0,0000	0,0000	0,0000	0,0000	0,0000	0,0000	0,0000	0,0000	0,0000	0,0000	0,0000	2,4600	0,0000	
216	0,0000	0,0000	0,0000	0,0000	5,0000	0,0000	0,0000	0,0000	0,0000	0,0000	0,0000	0,0000	0,0000	0,0000	0,0000	
217	0,0000	0,0000	0,0000	0,0000	0,0000	0,0000	0,0000	0,0000	0,0000	0,0000	0,0000	0,0000	0,0000	0,0000	0,0000	
218	0,0000	0,0000	0,0000	0,0000	35,2000	0,0000	0,0000	0,0000	0,0000	0,0000	0,0000	0,0000	0,0000	0,0000	0,0000	
219	0,0000	0,0000	0,0000	0,0000	55,8360	0,0000	0,0000	0,0000	0,0000	0,0000	0,0000	3,2000	0,0000	10,3000	0,0000	
220	0,0000	0,0000	0,0000	0,0000	0,0000	0,0000	0,0000	0,0000	0,0000	0,0000	0,0000	9,9000	0,0000	5,5680	0,0000	

№ строки	Передача отходов (кроме ТКО) на собственные объекты		Размещение отходов на эксплуатируемых объектах		Наличие отходов на конец отчетного года
	всего	из них в другие субъекты РФ	хранение	захоронение	
197	0,0000	0,0000	0,0000	1,1000	0,0000
198	0,0000	0,0000	0,0000	23,8000	0,0000
199	30,0000	30,0000	0,0000	30,0000	0,0000
200	0,0000	0,0000	0,0000	0,0000	0,0000
201	20,0000	20,0000	0,0000	46,0000	0,0000
202	33,0000	33,0000	1622,9600	1099,2640	11640,8000
203	0,0000	0,0000	0,0000	0,0000	0,0000
204	0,0000	0,0000	0,0000	32394,4000	0,0000
205	538,3800	538,3800	68,6060	8069,3800	237739,0140
206	14,0000	14,0000	567,7230	818,5120	5727,5410
207	0,0000	0,0000	0,0000	0,0000	0,0000
208			0,0000	0,0000	0,0000
209	0,0000	0,0000	0,0000	0,0000	0,6000
210	0,0000	0,0000	0,0000	0,0000	0,0000
211	0,0000	0,0000	0,0000	3,6000	0,1000
212	0,0000	0,0000	0,0000	0,0000	0,0000
213	0,0000	0,0000	0,0000	0,1000	0,0500
214	0,0000	0,0000	0,0000	0,0000	0,3000
215	0,0000	0,0000	0,0000	0,0000	0,0000
216	0,0000	0,0000	0,0000	0,0000	0,0000
217	0,0000	0,0000	0,0000	0,0000	0,0670
218	0,0000	0,0000	0,0000	0,0000	0,0000
219	0,0000	0,0000	0,0000	0,0000	0,0000
220	0,0000	0,0000	0,0000	0,0000	0,0000

0,00%

44,16%

0,01%

20,10%

35,73%

№ строки	Код ФККО	Вид отходов	Класс опасности	ИТОГО	Обработано		Утилизировано предварительно		Утилизировано		Обезврежено	
					тонны	%	тонны	%	тонны	%	тонны	%
221	73610001305	пищевые отходы кухонь и организаций общественного питания несортированные	5	410,171	0,000	0,00%	0,000	0,00%	34,141	8,32%	18,193	4,44%
222	73610002724	отходы кухонь и организаций общественного питания несортированные прочие	4	297,279	0,000	0,00%	0,000	0,00%	0,000	0,00%	86,100	28,96%
223	73610011725	непищевые отходы (мусор) кухонь и организаций общественного питания практически неопасные	5	14,118	0,000	0,00%	0,000	0,00%	0,000	0,00%	0,000	0,00%
224	73610101394	отходы жиров при разгрузке жиρούловителей	4	0,326	0,000	0,00%	0,000	0,00%	0,000	0,00%	0,316	96,93%
225	73621001724	отходы (мусор) от уборки помещений гостиниц, отелей и других мест временного проживания несортированные	4	40,800	0,000	0,00%	0,000	0,00%	0,000	0,00%	0,000	0,00%
226	73700000000	Отходы при предоставлении услуг в области образования, искусства, развлечений, отдыха и спорта, относящиеся к твердым коммунальным отходам	5	31,700	0,000	0,00%	0,000	0,00%	0,000	0,00%	0,000	0,00%
227	73710001725	отходы (мусор) от уборки территории и помещений учебно-воспитательных учреждений	5	31,723	0,000	0,00%	0,000	0,00%	3,600	11,35%	0,000	0,00%
228	74782101404	зола от сжигания биологических отходов содержания, убоя и переработки животных	4	3,400	0,000	0,00%	0,000	0,00%	0,000	0,00%	0,000	0,00%
229	74798199204	золы и шлаки от инсинераторов и установок термической обработки отходов	4	34,706	0,000	0,00%	0,000	0,00%	0,000	0,00%	0,000	0,00%
230	74799111405	зола от высокотемпературного термического обезвреживания отходов в крематоре практически неопасная	5	1077,500	0,000	0,00%	0,000	0,00%	0,000	0,00%	0,000	0,00%
231	81290101724	мусор от сноса и разборки зданий несортированный	4	2749,510	0,000	0,00%	0,000	0,00%	0,000	0,00%	0,600	0,02%
232	82210101215	отходы цемента в кусковой форме	5	8,600	0,000	0,00%	0,000	0,00%	8,600	100,00%	0,000	0,00%
233	82230101215	лом железобетонных изделий, отходы железобетона в кусковой форме	5	22,800	0,000	0,00%	0,000	0,00%	0,000	0,00%	0,000	0,00%
234	89000001724	отходы (мусор) от строительных и ремонтных работ	4	311,169	0,000	0,00%	0,000	0,00%	0,000	0,00%	279,970	89,97%
235	89001111725	мусор от строительных и ремонтных работ, содержащий материалы, изделия, отходы которых отнесены к V классу опасности	5	382,800	0,000	0,00%	0,000	0,00%	0,000	0,00%	382,800	100,00%
236	89111002524	инструменты лакокрасочные (кисти, валики), загрязненные лакокрасочными материалами (в количестве менее 5%)	4	0,044	0,000	0,00%	0,000	0,00%	0,000	0,00%	0,000	0,00%
237	89201101604	обтирочный материал, загрязненный лакокрасочными материалами на основе алкидных смол	4	0,400	0,000	0,00%	0,000	0,00%	0,000	0,00%	0,000	0,00%
239	91110002314	воды подсланевые и/или льляльные с содержанием нефти и нефтепродуктов менее 15%	4	8,408	0,000	0,00%	0,000	0,00%	5,868	69,79%	2,200	26,17%
240	91120002393	шлам очистки емкостей и трубопроводов от нефти и нефтепродуктов	3	42,169	0,000	0,00%	0,000	0,00%	0,580	1,38%	39,526	93,73%
242	91861102524	фильтры воздушные электрогенераторных установок отработанные (содержание нефтепродуктов менее 15%)	4	0,020	0,000	0,00%	0,000	0,00%	0,000	0,00%	0,020	100,00%
243	91861201523	фильтры очистки масла электрогенераторных установок отработанные (содержание нефтепродуктов 15% и более)	3	0,532	0,000	0,00%	0,000	0,00%	0,000	0,00%	0,175	32,89%
244	91861202524	фильтры очистки масла электрогенераторных установок отработанные (содержание нефтепродуктов менее 15%)	4	0,030	0,000	0,00%	0,000	0,00%	0,000	0,00%	0,030	100,00%

№ строки	Захоронено		Хранение и наличие на конец отчетного периода		Наличие отходов на начало отчетного года	Образование отходов за отчетный год	Поступление отходов из других хозяйствующих субъектов			Поступление отходов с собственных объектов		Образование после обработки других видов отходов за	Обработано отходов
	тонны	%	тонны	%			всего	из других субъектов РФ	по импорту из других государств	всего	из других субъектов РФ		
221	351,327	85,65%	6,510	1,59%	150,4800	244,6870	5,3000	0,0000	0,0000	9,7040	0,0000	0,0000	0,0000
222	211,179	71,04%	0,000	0,00%	6,2000	175,0440	79,9000	0,0000	0,0000	36,1350	0,0000	0,0000	0,0000
223	14,118	100,00%	0,000	0,00%	0,0000	14,1180	0,0000	0,0000	0,0000	0,0000	0,0000	0,0000	0,0000
224	0,010	3,07%	0,000	0,00%	0,0000	0,3260	0,0000	0,0000	0,0000	0,0000	0,0000	0,0000	0,0000
225	40,800	100,00%	0,000	0,00%	0,0000	40,8000	0,0000	0,0000	0,0000	0,0000	0,0000	0,0000	0,0000
226	31,700	100,00%	0,000	0,00%	0,0000	31,7000	0,0000	0,0000	0,0000	0,0000	0,0000	0,0000	0,0000
227	23,586	74,35%	4,537	14,30%	0,0000	28,1230	0,0000	0,0000	0,0000	3,6000	0,0000	0,0000	0,0000
228	1,700	50,00%	1,700	50,00%	0,0000	1,7000	0,0000	0,0000	0,0000	1,7000	0,0000	0,0000	0,0000
229	17,006	49,00%	17,700	51,00%	0,7000	34,0060	0,0000	0,0000	0,0000	0,0000	0,0000	0,0000	0,0000
230	1077,500	100,00%	0,000	0,00%	0,0000	1077,5000	0,0000	0,0000	0,0000	0,0000	0,0000	0,0000	0,0000
231	2748,510	99,96%	0,400	0,01%	0,9100	346,8000	2401,8000	0,0000	0,0000	0,0000	0,0000	0,0000	0,0000
232	0,000	0,00%	0,000	0,00%	8,6000	0,0000	0,0000	0,0000	0,0000	0,0000	0,0000	0,0000	0,0000
233	22,800	100,00%	0,000	0,00%	0,0000	0,0000	22,8000	0,0000	0,0000	0,0000	0,0000	0,0000	0,0000
234	31,100	9,99%	0,099	0,03%	0,3200	73,0100	231,8390	0,0000	0,0000	6,0000	6,0000	0,0000	0,0000
235	0,000	0,00%	0,000	0,00%	0,0000	94,8000	288,0000	0,0000	0,0000	0,0000	0,0000	0,0000	0,0000
236	0,000	0,00%	0,044	100,00%	0,0240	0,0000	0,0200	0,0000	0,0000	0,0000	0,0000	0,0000	0,0000
237	0,000	0,00%	0,400	100,00%	0,0000	0,4000	0,0000	0,0000	0,0000	0,0000	0,0000	0,0000	0,0000
239	0,000	0,00%	0,340	4,04%	0,3400	8,0680	0,0000	0,0000	0,0000	0,0000	0,0000	0,0000	0,0000
240	0,310	0,74%	1,753	4,16%	1,5250	40,3220	0,0120	0,0000	0,0000	0,3100	0,3100	0,0000	0,0000
242	0,000	0,00%	0,000	0,00%	0,0000	0,0200	0,0000	0,0000	0,0000	0,0000	0,0000	0,0000	0,0000
243	0,000	0,00%	0,357	67,11%	0,1420	0,3900	0,0000	0,0000	0,0000	0,0000	0,0000	0,0000	0,0000
244	0,000	0,00%	0,000	0,00%	0,0000	0,0300	0,0000	0,0000	0,0000	0,0000	0,0000	0,0000	0,0000

№ строки	Утилизировано отходов			Обезврежено отходов	Передача ТКО региональному оператору	Передача отходов (за исключением ТКО) другим хозяйствующим субъектам									
	всего	из них				для обработки		для утилизации		для обезвреживания		для хранения		для захоронения	
		для повторного применения (рециклинг)	предварительно прошедших обработку			всего	из них в другие субъекты	всего	из них в другие субъекты	всего	из них в другие субъекты	всего	из них в другие субъекты	всего	из них в другие субъекты
221	33,2370	23,4370	0,0000	14,6000	275,3140	0,0000	0,0000	0,9040	0,0000	3,5930	1,1930	0,0000	0,0000	0,1130	0,0130
222	0,0000	0,0000	0,0000	86,1000	48,6810	0,0000	0,0000	0,0000	0,0000	0,0000	0,0000	0,0000	0,0000	0,0000	0,0000
223	0,0000	0,0000	0,0000	0,0000	7,0000	0,0000	0,0000	0,0000	0,0000	0,0000	0,0000	0,0000	0,0000	7,1180	0,0000
224	0,0000	0,0000	0,0000	0,0000	0,0000	0,0000	0,0000	0,0000	0,0000	0,3160	0,3160	0,0000	0,0000	0,0100	0,0100
225	0,0000	0,0000	0,0000	0,0000	40,8000	0,0000	0,0000	0,0000	0,0000	0,0000	0,0000	0,0000	0,0000	0,0000	0,0000
226	0,0000	0,0000	0,0000	0,0000	31,7000	0,0000	0,0000	0,0000	0,0000	0,0000	0,0000	0,0000	0,0000	0,0000	0,0000
227	3,6000	0,0000	0,0000	0,0000	6,7860	0,0000	0,0000	0,0000	0,0000	0,0000	0,0000	0,0000	0,0000	16,8000	0,0000
228	0,0000	0,0000	0,0000	0,0000	0,0000	0,0000	0,0000	0,0000	0,0000	0,0000	0,0000	0,0000	0,0000	0,0000	0,0000
229	0,0000	0,0000	0,0000	0,0000	0,0000	0,0000	0,0000	0,0000	0,0000	0,0000	0,0000	0,0000	0,0000	5,0060	5,0060
230	0,0000	0,0000	0,0000	0,0000	0,0000	0,0000	0,0000	0,0000	0,0000	0,0000	0,0000	0,0000	0,0000	0,0000	0,0000
231	0,0000	0,0000	0,0000	0,0000	0,3100	0,0000	0,0000	0,0000	0,0000	0,6000	0,6000	0,0000	0,0000	296,4000	0,0000
232	0,0000	0,0000	0,0000	0,0000	0,0000	0,0000	0,0000	8,6000	8,6000	0,0000	0,0000	0,0000	0,0000	0,0000	0,0000
233	0,0000	0,0000	0,0000	0,0000	0,0000	0,0000	0,0000	0,0000	0,0000	0,0000	0,0000	0,0000	0,0000	0,0000	0,0000
234	0,0000	0,0000	0,0000	234,3000	0,0000	0,0000	0,0000	0,0000	0,0000	45,6700	33,0700	0,0390	0,0000	0,0000	0,0000
235	0,0000	0,0000	0,0000	288,0000	0,0000	0,0000	0,0000	0,0000	0,0000	94,8000	0,0000	0,0000	0,0000	0,0000	0,0000
236	0,0000	0,0000	0,0000	0,0000	0,0000	0,0000	0,0000	0,0000	0,0000	0,0000	0,0000	0,0200	0,0000	0,0000	0,0000
237	0,0000	0,0000	0,0000	0,0000	0,0000	0,0000	0,0000	0,0000	0,0000	0,0000	0,0000	0,0000	0,0000	0,0000	0,0000
239	0,0000	0,0000	0,0000	0,0000	0,0000	0,0000	0,0000	5,8680	5,8680	2,2000	0,0000	0,0000	0,0000	0,0000	0,0000
240	0,0000	0,0000	0,0000	29,4620	0,0000	0,0000	0,0000	0,5800	0,1800	10,0640	10,0520	0,0000	0,0000	0,0000	0,0000
242	0,0000	0,0000	0,0000	0,0200	0,0000	0,0000	0,0000	0,0000	0,0000	0,0000	0,0000	0,0000	0,0000	0,0000	0,0000
243	0,0000	0,0000	0,0000	0,0000	0,0000	0,0000	0,0000	0,0000	0,0000	0,1750	0,1750	0,0000	0,0000	0,0000	0,0000
244	0,0000	0,0000	0,0000	0,0300	0,0000	0,0000	0,0000	0,0000	0,0000	0,0000	0,0000	0,0000	0,0000	0,0000	0,0000

№ строки	Передача отходов (кроме ТКО) на собственные объекты		Размещение отходов на эксплуатируемых объектах		Наличие отходов на конец отчетного года
	всего	из них в другие субъекты РФ	хранение	захоронение	
221	0,0000	0,0000	0,0000	75,9000	6,5100
222	36,1350	36,1350	0,0000	126,3630	0,0000
223	0,0000	0,0000	0,0000	0,0000	0,0000
224	0,0000	0,0000	0,0000	0,0000	0,0000
225	0,0000	0,0000	0,0000	0,0000	0,0000
226	0,0000	0,0000	0,0000	0,0000	0,0000
227	0,0000	0,0000	0,0000	0,0000	4,5370
228	0,0000	0,0000	0,0000	1,7000	1,7000
229	0,0000	0,0000	11,0000	12,0000	17,7000
230	0,0000	0,0000	0,0000	1077,5000	0,0000
231	0,0000	0,0000	0,0000	2451,8000	0,4000
232	0,0000	0,0000	0,0000	0,0000	0,0000
233	0,0000	0,0000	0,0000	22,8000	0,0000
234	6,0000	6,0000	0,0000	25,1000	0,0600
235	0,0000	0,0000	0,0000	0,0000	0,0000
236	0,0000	0,0000	0,0000	0,0000	0,0240
237	0,0000	0,0000	0,0000	0,0000	0,4000
239	0,0000	0,0000	0,0000	0,0000	0,3400
240	0,3100	0,3100	0,0000	0,0000	1,7530
242	0,0000	0,0000	0,0000	0,0000	0,0000
243	0,0000	0,0000	0,0000	0,0000	0,3570
244	0,0000	0,0000	0,0000	0,0000	0,0000

0,00%

44,16%

0,01%

20,10%

35,73%



№ строки	Код ФККО	Вид отходов	Класс опасности	ИТОГО	Обработано		Утилизировано предварительно		Утилизировано		Обезврежено	
					тонны	%	тонны	%	тонны	%	тонны	%
245	91861301523	фильтры очистки топлива электрогенераторных установок отработанные (содержание нефтепродуктов 15% и более)	3	0,100	0,000	0,00%	0,000	0,00%	0,000	0,00%	0,100	100,00%
246	91890511524	фильтры воздушные дизельных двигателей отработанные	4	0,031	0,000	0,00%	0,000	0,00%	0,000	0,00%	0,000	0,00%
247	91890531523	фильтры очистки топлива дизельных двигателей отработанные	3	0,068	0,000	0,00%	0,000	0,00%	0,000	0,00%	0,000	0,00%
248	91910001205	остатки и огарки стальных сварочных электродов	5	8,987	0,000	0,00%	0,000	0,00%	1,671	18,59%	0,544	6,05%
249	91910002204	шлак сварочный	4	2,659	0,000	0,00%	0,000	0,00%	0,300	11,28%	0,964	36,25%
250	91920101393	песок, загрязненный нефтью или нефтепродуктами (содержание нефти или нефтепродуктов 15% и более)	3	0,492	0,000	0,00%	0,000	0,00%	0,280	56,91%	0,212	43,09%
251	91920102394	песок, загрязненный нефтью или нефтепродуктами (содержание нефти или нефтепродуктов менее 15%)	4	6,000	0,000	0,00%	0,000	0,00%	0,000	0,00%	0,100	1,67%
252	91920201603	сальниковая набивка асбесто-графитовая промасленная (содержание масла 15% и более)	3	0,001	0,000	0,00%	0,000	0,00%	0,001	100,00%	0,000	0,00%
253	91920202604	сальниковая набивка асбесто-графитовая промасленная (содержание масла менее 15%)	4	4,069	0,000	0,00%	0,000	0,00%	0,000	0,00%	4,032	99,09%
254	91920302604	пенька промасленная (содержание масла менее 15%)	4	0,200	0,000	0,00%	0,000	0,00%	0,000	0,00%	0,200	100,00%
255	91920401603	обтирочный материал, загрязненный нефтью или нефтепродуктами (содержание нефти или нефтепродуктов 15% и более)	3	5,536	0,000	0,00%	0,000	0,00%	0,431	7,79%	1,259	22,74%
256	91920401603	обтирочный материал, загрязненный нефтью или нефтепродуктами (содержание нефти или нефтепродуктов 15% и более)	3	0,150	0,000	0,00%	0,000	0,00%	0,000	0,00%	0,150	100,00%
257	91920402604	обтирочный материал, загрязненный нефтью или нефтепродуктами (содержание нефти или нефтепродуктов менее 15%)	4	29,365	0,000	0,00%	0,000	0,00%	4,149	14,13%	15,139	51,55%
258	91920501393	опилки и стружка древесные, загрязненные нефтью или нефтепродуктами (содержание нефти или нефтепродуктов 15% и более)	3	1,171	0,000	0,00%	0,000	0,00%	0,000	0,00%	1,108	94,62%
259	91920502394	опилки и стружка древесные, загрязненные нефтью или нефтепродуктами (содержание нефти или нефтепродуктов менее 15%)	4	0,788	0,000	0,00%	0,000	0,00%	0,000	0,00%	0,088	11,17%
260	92011001532	аккумуляторы свинцовые отработанные неповрежденные, с электролитом	2	62,398	0,000	0,00%	0,000	0,00%	30,479	48,85%	5,458	8,75%
261	92011002523	аккумуляторы свинцовые отработанные в сборе, без электролита	3	44,358	0,000	0,00%	0,000	0,00%	1,141	2,57%	1,014	2,29%
264	92031001525	тормозные колодки отработанные без накладок асбестовых	5	9,230	0,000	0,00%	0,000	0,00%	0,060	0,65%	0,000	0,00%
266	92111001504	шины пневматические автомобильные отработанные	4	37,251	0,000	0,00%	0,000	0,00%	28,631	76,86%	1,400	3,76%
267	92112001504	камеры пневматических шин автомобильных отработанные	4	1,568	0,000	0,00%	0,000	0,00%	1,168	74,49%	0,100	6,38%
268	92113001504	покрышки пневматических шин с тканевым кордом отработанные	4	128,714	0,000	0,00%	0,000	0,00%	45,119	35,05%	1,600	1,24%
269	92113002504	покрышки пневматических шин с металлическим кордом отработанные	4	679,560	0,000	0,00%	0,000	0,00%	589,103	86,69%	55,400	8,15%
270	92121001313	отходы антифризов на основе этиленгликоля	3	20,064	0,000	0,00%	0,000	0,00%	1,400	6,98%	5,192	25,88%

№ строки	Захоронено		Хранение и наличие на конец отчетного периода		Наличие отходов на начало отчетного года	Образование отходов за отчетный год	Поступление отходов из других хозяйствующих субъектов			Поступление отходов с собственных объектов		Образование после обработки других видов отходов за	Обработано отходов
	тонны	%	тонны	%			всего	из других субъектов РФ	по импорту из других государств	всего	из других субъектов РФ		
245	0,000	0,00%	0,000	0,00%	0,0000	0,1000	0,0000	0,0000	0,0000	0,0000	0,0000	0,0000	0,0000
246	0,000	0,00%	0,031	100,00%	0,0100	0,0210	0,0000	0,0000	0,0000	0,0000	0,0000	0,0000	0,0000
247	0,000	0,00%	0,068	100,00%	0,0440	0,0240	0,0000	0,0000	0,0000	0,0000	0,0000	0,0000	0,0000
248	3,497	38,91%	3,275	36,44%	4,2100	4,3370	0,3100	0,0000	0,0000	0,1300	0,1300	0,0000	0,0000
249	1,373	51,64%	0,022	0,83%	0,8120	1,5270	0,3200	0,0000	0,0000	0,0000	0,0000	0,0000	0,0000
250	0,000	0,00%	0,000	0,00%	0,0000	0,4920	0,0000	0,0000	0,0000	0,0000	0,0000	0,0000	0,0000
251	5,700	95,00%	0,200	3,33%	0,0000	6,0000	0,0000	0,0000	0,0000	0,0000	0,0000	0,0000	0,0000
252	0,000	0,00%	0,000	0,00%	0,0010	0,0000	0,0000	0,0000	0,0000	0,0000	0,0000	0,0000	0,0000
253	0,000	0,00%	0,037	0,91%	1,2360	1,4010	1,4320	0,0000	0,0000	0,0000	0,0000	0,0000	0,0000
254	0,000	0,00%	0,000	0,00%	0,1000	0,1000	0,0000	0,0000	0,0000	0,0000	0,0000	0,0000	0,0000
255	0,010	0,18%	3,836	69,29%	4,1030	1,3340	0,0990	0,0000	0,0000	0,0000	0,0000	0,0000	0,0000
256	0,000	0,00%	0,000	0,00%	0,0000	0,1500	0,0000		0,0000				0,0000
257	9,348	31,83%	0,729	2,48%	5,3880	20,0170	1,6200	0,0000	0,0000	2,3400	2,3400	0,0000	0,0000
258	0,000	0,00%	0,063	5,38%	0,0800	1,0910	0,0000	0,0000	0,0000	0,0000	0,0000	0,0000	0,0000
259	0,200	25,38%	0,500	63,45%	0,1080	0,6300	0,0500	0,0000	0,0000	0,0000	0,0000	0,0000	0,0000
260	0,000	0,00%	26,461	42,41%	18,8400	40,1690	3,3890	0,0000	0,0000	0,0000	0,0000	0,0000	0,0000
261	0,000	0,00%	42,203	95,14%	39,5950	4,7630	0,0000	0,0000	0,0000	0,0000	0,0000	0,0000	0,0000
264	9,150	99,13%	0,020	0,22%	0,0000	7,2800	0,0000	0,0000	0,0000	1,9500	1,9500	0,0000	0,0000
266	0,000	0,00%	7,220	19,38%	20,7720	16,1790	0,3000	0,0000	0,0000	0,0000	0,0000	0,0000	0,0000
267	0,000	0,00%	0,300	19,13%	1,0370	0,4310	0,1000	0,0000	0,0000	0,0000	0,0000	0,0000	0,0000
268	0,000	0,00%	81,995	63,70%	78,3500	48,7640	1,6000	0,0000	0,0000	0,0000	0,0000	0,0000	0,0000
269	0,700	0,10%	34,357	5,06%	266,3220	412,3380	0,9000	0,0000	0,0000	0,0000	0,0000	0,0000	0,0000
270	0,000	0,00%	13,472	67,15%	4,4950	15,5540	0,0150	0,0000	0,0000	0,0000	0,0000	0,0000	0,0000

№ строки	Утилизировано отходов			Обезврежено отходов	Передача ТКО региональному оператору	Передача отходов (за исключением ТКО) другим хозяйствующим субъектам									
	всего	из них				для обработки	для утилизации		для обезвреживания		для хранения		для захоронения		
		для повторного применения (рециклинг)	предварительно прошедших обработку				всего	из них в другие субъекты	всего	из них в другие субъекты	всего	из них в другие субъекты	всего	из них в другие субъекты	всего
245	0,0000	0,0000	0,0000	0,1000	0,0000	0,0000	0,0000	0,0000	0,0000	0,0000	0,0000	0,0000	0,0000	0,0000	0,0000
246	0,0000	0,0000	0,0000	0,0000	0,0000	0,0000	0,0000	0,0000	0,0000	0,0000	0,0000	0,0000	0,0000	0,0000	0,0000
247	0,0000	0,0000	0,0000	0,0000	0,0000	0,0000	0,0000	0,0000	0,0000	0,0000	0,0000	0,0000	0,0000	0,0000	0,0000
248	0,0000	0,0000	0,0000	0,0000	0,1550	0,0000	0,0000	1,6710	1,3860	0,5440	0,5440	0,0100	0,0000	0,0020	0,0000
249	0,0000	0,0000	0,0000	0,0000	0,1730	0,0000	0,0000	0,3000	0,3000	0,9640	0,9460	0,0020	0,0000	0,2000	0,0000
250	0,0000	0,0000	0,0000	0,2000	0,0000	0,0000	0,0000	0,2800	0,2800	0,0120	0,0120	0,0000	0,0000	0,0000	0,0000
251	0,0000	0,0000	0,0000	0,0000	0,0000	0,0000	0,0000	0,0000	0,0000	0,1000	0,1000	0,0000	0,0000	0,0000	0,0000
252	0,0000	0,0000	0,0000	0,0000	0,0000	0,0000	0,0000	0,0010	0,0000	0,0000	0,0000	0,0000	0,0000	0,0000	0,0000
253	0,0000	0,0000	0,0000	0,0000	0,0000	0,0000	0,0000	0,0000	0,0000	4,0320	4,0000	0,0000	0,0000	0,0000	0,0000
254	0,0000	0,0000	0,0000	0,0000	0,0000	0,0000	0,0000	0,0000	0,0000	0,2000	0,2000	0,0000	0,0000	0,0000	0,0000
255	0,0000	0,0000	0,0000	0,0000	0,0100	0,0000	0,0000	0,4310	0,4300	1,2590	0,9290	0,0000	0,0000	0,0000	0,0000
256	0,0000	0,0000	0,0000	0,0000	0,0000	0,0000		0,0000		0,1500		0,0000		0,0000	
257	0,0000	0,0000	0,0000	8,5110	0,0000	0,0000	0,0000	4,1490	0,0000	6,6280	5,8880	0,0200	0,0000	0,8080	0,0000
258	0,0000	0,0000	0,0000	0,9880	0,0000	0,0000	0,0000	0,0000	0,0000	0,1200	0,1200	0,0000	0,0000	0,0000	0,0000
259	0,0000	0,0000	0,0000	0,0000	0,0000	0,0000	0,0000	0,0000	0,0000	0,0880	0,0880	0,0500	0,0000	0,0000	0,0000
260	0,0000	0,0000	0,0000	0,0000	0,0000	0,0000	0,0000	30,4790	28,8930	5,4580	3,1670	0,0000	0,0000	0,0000	0,0000
261	0,0830	0,0000	0,0000	0,0000	0,0000	0,0000	0,0000	1,0580	1,0330	1,0140	0,0000	0,0000	0,0000	0,0000	0,0000
264	0,0000	0,0000	0,0000	0,0000	0,0000	0,0000	0,0000	0,0600	0,0600	0,0000	0,0000	0,0000	0,0000	0,0000	0,0000
266	0,0000	0,0000	0,0000	0,0000	0,0000	0,0000	0,0000	28,6310	28,6310	1,4000	0,0000	0,0000	0,0000	0,0000	0,0000
267	0,0000	0,0000	0,0000	0,0000	0,0000	0,0000	0,0000	1,1680	1,1680	0,1000	0,1000	0,0000	0,0000	0,0000	0,0000
268	0,3310	0,0000	0,0000	0,0000	0,0000	0,0000	0,0000	44,7880	44,7880	1,6000	1,6000	0,0000	0,0000	0,0000	0,0000
269	0,1500	0,1500	0,0000	55,0000	0,0000	0,0000	0,0000	588,9530	588,9530	0,4000	0,4000	0,0000	0,0000	0,7000	0,0000
270	0,0000	0,0000	0,0000	0,0000	0,0000	0,0000	0,0000	1,4000	1,4000	5,1920	5,1920	0,0000	0,0000	0,0000	0,0000

№ строки	Передача отходов (кроме ТКО) на собственные объекты		Размещение отходов на эксплуатируемых объектах		Наличие отходов на конец отчетного года
	всего	из них в другие субъекты РФ	хранение	захоронение	
245	0,0000	0,0000	0,0000	0,0000	0,0000
246	0,0000	0,0000	0,0000	0,0000	0,0310
247	0,0000	0,0000	0,0000	0,0000	0,0680
248	0,1300	0,1300	0,1050	3,2100	3,2650
249	0,0000	0,0000	0,0000	1,0000	0,0200
250	0,0000	0,0000	0,0000	0,0000	0,0000
251	0,0000	0,0000	0,0000	5,7000	0,2000
252	0,0000	0,0000	0,0000	0,0000	0,0000
253	0,0000	0,0000	0,0000	0,0000	0,0370
254	0,0000	0,0000	0,0000	0,0000	0,0000
255	0,0000	0,0000	0,0000	0,0000	3,8360
256			0,0000	0,0000	0,0000
257	2,3400	2,3400	0,1000	6,2000	0,7090
258	0,0000	0,0000	0,0000	0,0000	0,0630
259	0,0000	0,0000	0,0000	0,2000	0,4500
260	0,0000	0,0000	1,9960	0,0000	26,4610
261	0,0000	0,0000	2,9350	0,0000	42,2030
264	1,9500	1,9500	0,0200	7,2000	0,0200
266	0,0000	0,0000	0,0000	0,0000	7,2200
267	0,0000	0,0000	0,0000	0,0000	0,3000
268	0,0000	0,0000	8,7950	0,0000	81,9950
269	0,0000	0,0000	2,8020	0,0000	34,3570
270	0,0000	0,0000	0,0000	0,0000	13,4720

0,00%

44,16%

0,01%

20,10%

35,73%

№ строки	Код ФККО	Вид отходов	Класс опасности	ИТОГО	Обработано		Утилизировано предварительно		Утилизировано		Обезврежено	
					тонны	%	тонны	%	тонны	%	тонны	%
271	92130101524	фильтры воздушные автотранспортных средств отработанные	4	30,647	0,000	0,00%	0,000	0,00%	0,000	0,00%	16,329	53,28%
272	92130201523	фильтры очистки масла автотранспортных средств отработанные	3	14,392	0,000	0,00%	0,000	0,00%	0,048	0,33%	5,568	38,69%
273	92130301523	фильтры очистки топлива автотранспортных средств отработанные	3	14,169	0,000	0,00%	0,000	0,00%	0,009	0,06%	2,359	16,65%
274	92440101524	фильтры воздушные водного транспорта (судов) отработанные	4	0,320	0,000	0,00%	0,000	0,00%	0,000	0,00%	0,320	100,00%
275	92440201523	фильтры очистки масла водного транспорта (судов) отработанные	3	0,270	0,000	0,00%	0,000	0,00%	0,000	0,00%	0,270	100,00%
276	92440301523	фильтры очистки топлива водного транспорта (судов) отработанные	3	0,115	0,000	0,00%	0,000	0,00%	0,000	0,00%	0,115	100,00%
277	92749912524	отработанные фильтры горнодобывающего оборудования, горной техники, погрузочно-доставочных и транспортных машин, со слитыми нефтепродуктами	4	1,865	0,000	0,00%	0,000	0,00%	0,000	0,00%	0,000	0,00%
278	93110001393	грунт, загрязненный нефтью или нефтепродуктами (содержание нефти или нефтепродуктов 15% и более)	3	21,000	0,000	0,00%	0,000	0,00%	0,000	0,00%	12,000	57,14%
279	93110003394	грунт, загрязненный нефтью или нефтепродуктами (содержание нефти или нефтепродуктов менее 15%)	4	10,300	0,000	0,00%	0,000	0,00%	0,000	0,00%	0,000	0,00%
280	94151511102	отходы изоамилового спирта при технических испытаниях и измерениях	2	0,443	0,000	0,00%	0,000	0,00%	0,000	0,00%	0,252	56,88%
			Всего	37191834,33	81,86	0,00%	0,16	0,00%	16424944,29	44,16%	2639,68	0,01%
			класс 1	22,870	0,006	0,03%	0,000	0,00%	4,187	18,31%	1,913	8,36%
			класс 2	69,475	0,000	0,00%	0,000	0,00%	33,785	48,63%	5,887	8,47%
			класс 3	2702,990	0,156	0,01%	0,156	0,01%	1284,046	47,50%	207,001	7,66%
			класс 4	283572,274	41,700	0,01%	0,000	0,00%	1383,861	0,49%	1257,890	0,44%
			класс 5	36905466,718	40,000	0,00%	0,000	0,00%	16422238,408	44,50%	1166,993	0,00%

№ строки	Захоронено		Хранение и наличие на конец отчетного периода		Наличие отходов на начало отчетного года	Образование отходов за отчетный год	Поступление отходов из других хозяйствующих субъектов			Поступление отходов с собственных объектов		Образование после обработки других видов отходов за	Обработано отходов
	тонны	%	тонны	%			всего	из других субъектов РФ	по импорту из других государств	всего	из других субъектов РФ		
271	6,069	19,80%	8,249	26,92%	8,3990	17,7780	0,2000	0,0000	0,0000	4,2700	0,0000	0,0000	0,0000
272	3,360	23,35%	5,416	37,63%	4,5910	8,3020	0,4790	0,0000	0,0000	1,0200	1,0200	0,0000	0,0000
273	3,397	23,97%	8,404	59,31%	7,8810	5,5720	0,2960	0,0000	0,0000	0,4200	0,4200	0,0000	0,0000
274	0,000	0,00%	0,000	0,00%	0,0000	0,3200	0,0000		0,0000				0,0000
275	0,000	0,00%	0,000	0,00%	0,0000	0,2700	0,0000		0,0000				0,0000
276	0,000	0,00%	0,000	0,00%	0,0000	0,1150	0,0000		0,0000				0,0000
277	0,000	0,00%	1,865	100,00%	0,8650	1,0000	0,0000	0,0000	0,0000	0,0000	0,0000	0,0000	0,0000
278	9,000	42,86%	0,000	0,00%	0,0000	12,0000	0,0000	0,0000	0,0000	9,0000	9,0000	0,0000	0,0000
279	0,000	0,00%	10,300	100,00%	10,3000	0,0000	0,0000	0,0000	0,0000	0,0000	0,0000	0,0000	0,0000
280	0,000	0,00%	0,191	43,12%	0,0000	0,4430	0,0000	0,0000	0,0000	0,0000	0,0000	0,0000	0,0000
	7475262,43	20,10%	13288905,91	35,73%									
	0,017	0,07%	16,747	73,23%									
	0,017	0,02%	29,786	42,87%									
	18,281	0,68%	1193,350	44,15%									
	17515,120	6,18%	263373,703	92,88%									
	7457728,998	20,21%	13024292,319	35,29%									

№ строки	Утилизировано отходов			Обезврежено отходов	Передача ТКО региональному оператору	Передача отходов (за исключением ТКО) другим хозяйствующим субъектам									
	всего	из них				для обработки	для утилизации		для обезвреживания		для хранения		для захоронения		
		для повторного применения (рециклинг)	предварительно прошедших обработку				всего	из них в другие субъекты	всего	из них в другие субъекты	всего	из них в другие субъекты	всего	из них в другие субъекты	всего
271	0,0000	0,0000	0,0000	15,4300	0,0000	0,0000	0,0000	0,0000	0,0000	0,8990	0,8990	0,0000	0,0000	0,0140	0,0000
272	0,0090	0,0000	0,0000	3,7320	0,0010	0,0000	0,0000	0,0390	0,0390	1,8360	1,7650	0,0230	0,0000	0,0050	0,0000
273	0,0090	0,0000	0,0000	1,6220	0,0000	0,0000	0,0000	0,0000	0,0000	0,7370	0,7080	0,0030	0,0000	0,0030	0,0000
274	0,0000	0,0000	0,0000	0,0000	0,0000	0,0000		0,0000		0,3200		0,0000		0,0000	
275	0,0000	0,0000	0,0000	0,0000	0,0000	0,0000		0,0000		0,2700		0,0000		0,0000	
276	0,0000	0,0000	0,0000	0,0000	0,0000	0,0000		0,0000		0,1150		0,0000		0,0000	
277	0,0000	0,0000	0,0000	0,0000	0,0000	0,0000	0,0000	0,0000	0,0000	0,0000	0,0000	0,0000	0,0000	0,0000	0,0000
278	0,0000	0,0000	0,0000	12,0000	0,0000	0,0000	0,0000	0,0000	0,0000	0,0000	0,0000	0,0000	0,0000	0,0000	0,0000
279	0,0000	0,0000	0,0000	0,0000	0,0000	0,0000	0,0000	0,0000	0,0000	0,0000	0,0000	0,0000	0,0000	0,0000	0,0000
280	0,0000	0,0000	0,0000	0,0000	0,0000	0,0000	0,0000	0,0000	0,0000	0,2520	0,2520	0,0000	0,0000	0,0000	0,0000

№ строки	Передача отходов (кроме ТКО) на собственные объекты		Размещение отходов на эксплуатируемых объектах		Наличие отходов на конец отчетного года
	всего	из них в другие субъекты РФ	хранение	захоронение	
271	4,2700	4,2700	0,0000	1,7850	8,2490
272	1,0200	1,0200	0,0000	2,3340	5,3930
273	0,4200	0,4200	0,0000	2,9740	8,4010
274			0,0000	0,0000	0,0000
275			0,0000	0,0000	0,0000
276			0,0000	0,0000	0,0000
277	0,0000	0,0000	0,0000	0,0000	1,8650
278	9,0000	9,0000	0,0000	0,0000	0,0000
279	0,0000	0,0000	0,0000	0,0000	10,3000
280	0,0000	0,0000	0,0000	0,0000	0,1910

0,00%

44,16%

0,01%

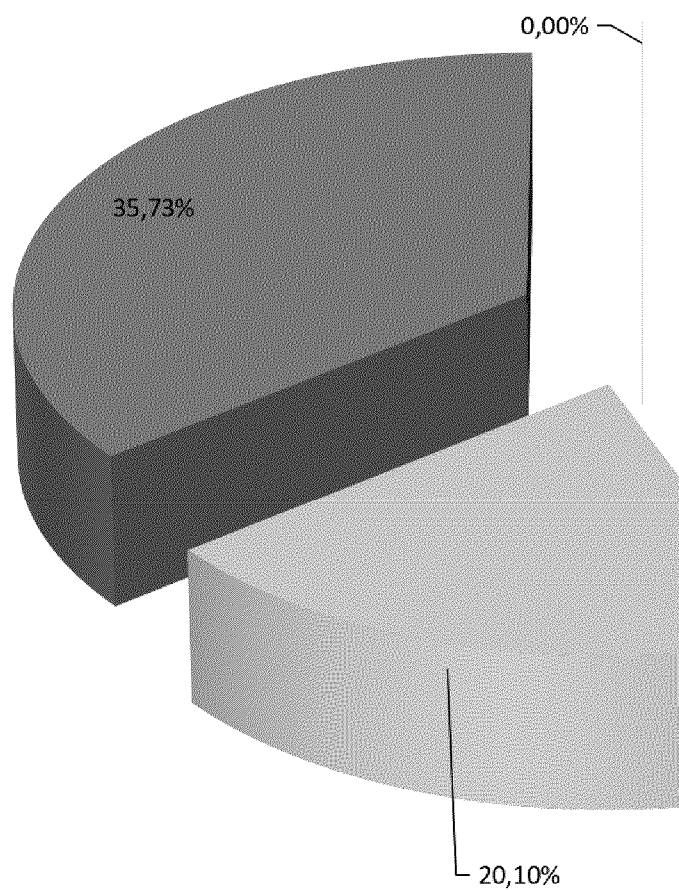
20,10%

35,73%



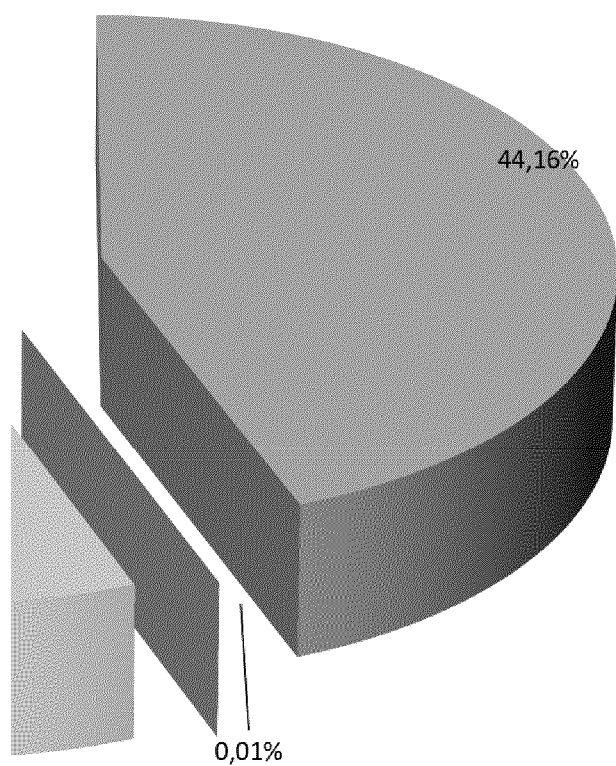
## Диаграмма баланса количественных хар утилизации, обезвреживания, захоронения года отходов

■ Обработано ■ Утилизировано ■ Обезврежено ■ Захоро



## Характеристик образования, обработки, и хранения и остатка на конец отчетного года за 2020г.

Сложено ■ Хранение и остаток на конец отчетного года



ПРИЛОЖЕНИЕ 8.6 Баланс 2021г.

№ строки	КодФККО	Вид отходов	Класс опасности	ИТОГО	Обработано		Утилизировано предварительно прошедших обработку		Утилизировано	
					тонны	%	тонны	%	тонны	%
				39085354,245	690,280	0,00%	0,000	0,00%	18253850,867	46,70%
1	11121001235	ботва от корнеплодов, другие подобные растительные остатки при выращивании овощей	5	0,500	0,000	0,00%	0,000	0,00%	0,000	0,00%
2	11211001334	навоз крупного рогатого скота свежий	4	35,500	0,000	0,00%	0,000	0,00%	0,000	0,00%
3	11251001333	навоз свиней свежий	3	66,900	0,000	0,00%	0,000	0,00%	66,900	100,00%
4	11251002294	навоз свиней перепревший	4	33,400	0,000	0,00%	0,000	0,00%	33,400	100,00%
6	20011001205	скальные вскрышные породы силикатные практически неопасные	5	575237,000	0,000	0,00%	0,000	0,00%	575237,000	100,00%
7	20011003205	скальные вскрышные породы кремнистые практически неопасные	5	17463252,600	0,000	0,00%	0,000	0,00%	11688245,800	66,93%
8	20011099205	скальные вскрышные породы в смеси практически неопасные	5	3757492,000	0,000	0,00%	0,000	0,00%	2170287,900	57,76%
9	20012001405	гравийно-галечные вскрышные породы практически неопасные	5	160311,000	0,000	0,00%	0,000	0,00%	55000,000	34,31%
10	20012002405	песчаные вскрышные породы практически неопасные	5	391000,000	0,000	0,00%	0,000	0,00%	391000,000	100,00%
11	20013001395	глинистые вскрышные породы практически неопасные	5	96967,000	0,000	0,00%	0,000	0,00%	0,000	0,00%
12	20013002395	суглинистые вскрышные породы практически неопасные	5	426236,000	0,000	0,00%	0,000	0,00%	0,000	0,00%
13	21111111205	вскрышная порода при добыче угля открытым способом	5	10515200,000	0,000	0,00%	0,000	0,00%	2361400,000	22,46%
14	21128921394	осадок (ил) биологической очистки хозяйственно-бытовых и смешанных сточных вод при добыче угля	4	0,001	0,000	0,00%	0,000	0,00%	0,001	100,00%
15	22241101395	отходы (хвосты) цианирования руд серебряных и золотосодержащих	5	200590,030	0,000	0,00%	0,000	0,00%	0,000	0,00%
16	22241102205	отходы (хвосты) цианирования руд серебряных и золотосодержащих обезвоженные	5	812899,700	0,000	0,00%	0,000	0,00%	0,000	0,00%
17	22241108395	отходы (хвосты) флотации руд серебряных и золотосодержащих	5	677957,400	0,000	0,00%	0,000	0,00%	0,000	0,00%
19	22241211405	отходы промывки песков золотосодержащих	5	144026,000	0,000	0,00%	0,000	0,00%	0,000	0,00%
20	29010112395	шламы буровые при бурении, связанном с геолого-разведочными работами в области изучения недр, практически неопасные	5	49,000	0,000	0,00%	0,000	0,00%	49,000	100,00%
21	29910101205	скальные породы силикатные при проходке подземных горных выработок, не содержащие полезные ископаемые	5	1277046,800	0,000	0,00%	0,000	0,00%	479000,000	37,51%
22	29910199205	скальные породы в смеси при проходке подземных горных выработок, не содержащие полезные ископаемые	5	559278,200	0,000	0,00%	0,000	0,00%	528933,200	94,57%
23	30112921205	отходы мясной и/или рыбной продукции при очистке термокамеры для копчения	5	2,500	0,000	0,00%	0,000	0,00%	0,000	0,00%
24	30115961525	отходы тары бумажной и полимерной в смеси при фасовке молочной продукции	5	32,500	0,000	0,00%	0,000	0,00%	0,000	0,00%
25	30311101235	обрезки и обрывки хлопчатобумажных тканей	5	1,534	0,000	0,00%	0,000	0,00%	0,000	0,00%
26	30311109235	обрезки и обрывки смешанных тканей	5	1,428	0,000	0,00%	0,000	0,00%	0,000	0,00%
27	30522004215	обрезь натуральной чистой древесины	5	25,042	0,000	0,00%	0,000	0,00%	0,000	0,00%

№ строки	Обезврежено		Захоронено		Хранение и наличие на конец отчетного периода		Наличие отходов на начало отчетного года	Образование отходов за отчетный год	Поступление отходов из других хозяйствующих субъектов			Поступление отходов с собственных объектов	
	тонны	%	тонны	%	тонны	%			всего	из других субъектов РФ	по импорту из других государств	всего	из других субъектов РФ
	1725,334	0,00%	8868567,005	22,69%	#REF!	#REF!	12857473,8810	26195975,7740	6373,1470	0,0000	0,0000	25521,2030	379,6480
1	0,500	100,00%	0,000	0,00%	0,000	0,00%	0,0000	0,5000	0,0000	0,0000	0,0000	0,0000	0,0000
2	35,500	100,00%	0,000	0,00%	0,000	0,00%	14,8000	20,7000	0,0000	0,0000	0,0000	0,0000	0,0000
3	0,000	0,00%	0,000	0,00%	0,000	0,00%	0,0000	66,9000	0,0000	0,0000	0,0000	0,0000	0,0000
4	0,000	0,00%	0,000	0,00%	0,000	0,00%	0,0000	33,4000	0,0000	0,0000	0,0000	0,0000	0,0000
6	0,000	0,00%	0,000	0,00%	0,000	0,00%	0,0000	575237,0000	0,0000	0,0000	0,0000	0,0000	0,0000
7	0,000	0,00%	0,000	0,00%	5775006,800	33,07%	4938643,9000	12524608,7000	0,0000	0,0000	0,0000	0,0000	0,0000
8	0,000	0,00%	1587024,100	42,24%	180,000	0,00%	180,0000	3757312,0000	0,0000	0,0000	0,0000	0,0000	0,0000
9	0,000	0,00%	105311,000	65,69%	0,000	0,00%	0,0000	160311,0000	0,0000	0,0000	0,0000	0,0000	0,0000
10	0,000	0,00%	0,000	0,00%	0,000	0,00%	0,0000	391000,0000	0,0000	0,0000	0,0000	0,0000	0,0000
11	0,000	0,00%	96967,000	100,00%	0,000	0,00%	0,0000	96967,0000	0,0000	0,0000	0,0000	0,0000	0,0000
12	0,000	0,00%	426236,000	100,00%	0,000	0,00%	0,0000	426236,0000	0,0000	0,0000	0,0000	0,0000	0,0000
13	0,000	0,00%	5153800,000	49,01%	3000000,000	28,53%	4608200,0000	5907000,0000	0,0000	0,0000	0,0000	0,0000	0,0000
14	0,000	0,00%	0,000	0,00%	0,000	0,00%	0,0000	0,0010	0,0000	0,0000	0,0000	0,0000	0,0000
15	0,000	0,00%	200590,030	100,00%	0,000	0,00%	0,0000	200590,0300	0,0000	0,0000	0,0000	0,0000	0,0000
16	0,000	0,00%	393962,000	48,46%	418937,700	51,54%	116112,7000	696787,0000	0,0000	0,0000	0,0000	0,0000	0,0000
17	0,000	0,00%	677957,400	100,00%	0,000	0,00%	0,0000	677957,4000	0,0000	0,0000	0,0000	0,0000	0,0000
19	0,000	0,00%	144026,000	100,00%	0,000	0,00%	0,0000	144026,0000	0,0000	0,0000	0,0000	0,0000	0,0000
20	0,000	0,00%	0,000	0,00%	0,000	0,00%	0,0000	49,0000	0,0000	0,0000	0,0000	0,0000	0,0000
21	0,000	0,00%	0,000	0,00%	798046,800	62,49%	1277046,8000	0,0000	0,0000	0,0000	0,0000	0,0000	0,0000
22	0,000	0,00%	30345,000	5,43%	0,000	0,00%	0,0000	559278,2000	0,0000	0,0000	0,0000	0,0000	0,0000
23	0,000	0,00%	2,500	100,00%	0,000	0,00%	0,0000	2,5000	0,0000	0,0000	0,0000	0,0000	0,0000
24	0,000	0,00%	32,500	100,00%	0,000	0,00%	0,0000	32,5000	0,0000	0,0000	0,0000	0,0000	0,0000
25	0,000	0,00%	1,534	100,00%	0,000	0,00%	0,0000	1,5340	0,0000	0,0000	0,0000	0,0000	0,0000
26	0,000	0,00%	1,428	100,00%	0,000	0,00%	0,0000	1,4280	0,0000	0,0000	0,0000	0,0000	0,0000
27	0,000	0,00%	25,042	100,00%	0,000	0,00%	0,0000	22,5210	0,0000	0,0000	0,0000	2,5210	2,5210

№ строки	Образование после обработки других видов отходов за отчетный год	Обработано отходов	Утилизировано отходов			Обезврежено отходов	Передача ТКО региональному оператору	Передача отходов (за исключением ТКО) другим хозяйствующим субъектам						
			всего	из них				для обработки		для утилизации		для обезвреживания		для хранения
				для повторного применения (рециклинг)	предварительно прошедших обработку			всего	из них в другие субъекты	всего	из них в другие субъекты	всего	из них в другие субъекты	
	10,2400	10,2400	18252390,1610	17721750,4660	0,0000	1460,4620	3534,6230	680,0400	0,0820	1460,7060	1347,2340	264,8720	143,1170	498,4830
1	0,0000	0,0000	0,0000	0,0000	0,0000	0,5000	0,0000	0,0000	0,0000	0,0000	0,0000	0,0000	0,0000	0,0000
2	0,0000	0,0000	0,0000	0,0000	0,0000	35,5000	0,0000	0,0000	0,0000	0,0000	0,0000	0,0000	0,0000	0,0000
3	0,0000	0,0000	66,9000	66,9000	0,0000	0,0000	0,0000	0,0000	0,0000	0,0000	0,0000	0,0000	0,0000	0,0000
4	0,0000	0,0000	33,4000	33,4000	0,0000	0,0000	0,0000	0,0000	0,0000	0,0000	0,0000	0,0000	0,0000	0,0000
6	0,0000	0,0000	575237,0000	575237,0000	0,0000	0,0000	0,0000	0,0000	0,0000	0,0000	0,0000	0,0000	0,0000	0,0000
7	0,0000	0,0000	11688245,8000	11688245,8000	0,0000	0,0000	0,0000	0,0000	0,0000	0,0000	0,0000	0,0000	0,0000	0,0000
8	0,0000	0,0000	2170287,9000	2170287,9000	0,0000	0,0000	0,0000	0,0000	0,0000	0,0000	0,0000	0,0000	0,0000	0,0000
9	0,0000	0,0000	55000,0000	54999,0000	0,0000	0,0000	0,0000	0,0000	0,0000	0,0000	0,0000	0,0000	0,0000	0,0000
10	0,0000	0,0000	391000,0000	391000,0000	0,0000	0,0000	0,0000	0,0000	0,0000	0,0000	0,0000	0,0000	0,0000	0,0000
11	0,0000	0,0000	0,0000	0,0000	0,0000	0,0000	0,0000	0,0000	0,0000	0,0000	0,0000	0,0000	0,0000	0,0000
12	0,0000	0,0000	0,0000	0,0000	0,0000	0,0000	0,0000	0,0000	0,0000	0,0000	0,0000	0,0000	0,0000	0,0000
13	0,0000	0,0000	2361400,0000	2361400,0000	0,0000	0,0000	0,0000	0,0000	0,0000	0,0000	0,0000	0,0000	0,0000	0,0000
14	0,0000	0,0000	0,0000	0,0000	0,0000	0,0000	0,0000	0,0000	0,0000	0,0010	0,0010	0,0000	0,0000	0,0000
15	0,0000	0,0000	0,0000	0,0000	0,0000	0,0000	0,0000	0,0000	0,0000	0,0000	0,0000	0,0000	0,0000	0,0000
16	0,0000	0,0000	0,0000	0,0000	0,0000	0,0000	0,0000	0,0000	0,0000	0,0000	0,0000	0,0000	0,0000	0,0000
17	0,0000	0,0000	0,0000	0,0000	0,0000	0,0000	0,0000	0,0000	0,0000	0,0000	0,0000	0,0000	0,0000	0,0000
19	0,0000	0,0000	0,0000	0,0000	0,0000	0,0000	0,0000	0,0000	0,0000	0,0000	0,0000	0,0000	0,0000	0,0000
20	0,0000	0,0000	49,0000	49,0000	0,0000	0,0000	0,0000	0,0000	0,0000	0,0000	0,0000	0,0000	0,0000	0,0000
21	0,0000	0,0000	479000,0000	479000,0000	0,0000	0,0000	0,0000	0,0000	0,0000	0,0000	0,0000	0,0000	0,0000	0,0000
22	0,0000	0,0000	528933,2000	0,0000	0,0000	0,0000	0,0000	0,0000	0,0000	0,0000	0,0000	0,0000	0,0000	0,0000
23	0,0000	0,0000	0,0000	0,0000	0,0000	0,0000	2,5000	0,0000	0,0000	0,0000	0,0000	0,0000	0,0000	0,0000
24	0,0000	0,0000	0,0000	0,0000	0,0000	0,0000	32,5000	0,0000	0,0000	0,0000	0,0000	0,0000	0,0000	0,0000
25	0,0000	0,0000	0,0000	0,0000	0,0000	0,0000	1,5340	0,0000	0,0000	0,0000	0,0000	0,0000	0,0000	0,0000
26	0,0000	0,0000	0,0000	0,0000	0,0000	0,0000	0,0000	0,0000	0,0000	0,0000	0,0000	0,0000	0,0000	0,0000
27	0,0000	0,0000	0,0000	0,0000	0,0000	0,0000	0,0000	0,0000	0,0000	0,0000	0,0000	0,0000	0,0000	0,0000

Код по ОКЕИ:  
тонна - 168

№ строки	для захоронения			Передача отходов (кроме ТКО) на собственные		Размещение отходов на эксплуатируемых объектах		Наличие отходов на конец отчетного года
	из них в другие субъекты	всего	из них в другие субъекты	всего	из них в другие субъекты	хранение	захоронение	
	5,8960	16389,1680	3,7420	415,7680	379,6480	273008,6700	8848227,4460	11960022,2760
1	0,0000	0,0000	0,0000	0,0000	0,0000	0,0000	0,0000	0,0000
2	0,0000	0,0000	0,0000	0,0000	0,0000	0,0000	0,0000	0,0000
3	0,0000	0,0000	0,0000	0,0000	0,0000	0,0000	0,0000	0,0000
4	0,0000	0,0000	0,0000	0,0000	0,0000	0,0000	0,0000	0,0000
6	0,0000	0,0000	0,0000	0,0000	0,0000	0,0000	0,0000	0,0000
7	0,0000	0,0000	0,0000	0,0000	0,0000	63283,2000	0,0000	5775006,8000
8	0,0000	0,0000	0,0000	0,0000	0,0000	0,0000	1587024,1000	180,0000
9	0,0000	0,0000	0,0000	0,0000	0,0000	0,0000	105311,0000	0,0000
10	0,0000	0,0000	0,0000	0,0000	0,0000	0,0000	0,0000	0,0000
11	0,0000	0,0000	0,0000	0,0000	0,0000	0,0000	96967,0000	0,0000
12	0,0000	0,0000	0,0000	0,0000	0,0000	0,0000	426236,0000	0,0000
13	0,0000	0,0000	0,0000	0,0000	0,0000	0,0000	5153800,0000	3000000,0000
14	0,0000	0,0000	0,0000	0,0000	0,0000	0,0000	0,0000	0,0000
15	0,0000	0,0000	0,0000	0,0000	0,0000	0,0000	200590,0300	0,0000
16	0,0000	0,0000	0,0000	0,0000	0,0000	182327,6000	393962,0000	418937,7000
17	0,0000	0,0000	0,0000	0,0000	0,0000	0,0000	677957,4000	0,0000
19	0,0000	0,0000	0,0000	0,0000	0,0000	0,0000	144026,0000	0,0000
20	0,0000	0,0000	0,0000	0,0000	0,0000	0,0000	0,0000	0,0000
21	0,0000	0,0000	0,0000	0,0000	0,0000	0,0000	0,0000	798046,8000
22	0,0000	0,0000	0,0000	0,0000	0,0000	0,0000	30345,0000	0,0000
23	0,0000	0,0000	0,0000	0,0000	0,0000	0,0000	0,0000	0,0000
24	0,0000	0,0000	0,0000	0,0000	0,0000	0,0000	0,0000	0,0000
25	0,0000	0,0000	0,0000	0,0000	0,0000	0,0000	0,0000	0,0000
26	0,0000	0,0000	0,0000	0,0000	0,0000	0,0000	1,4280	0,0000
27	0,0000	0,0000	0,0000	2,5210	2,5210	0,0000	22,5210	0,0000

Обработано	Утилизировано	Обезврежено	Захоронено	Хранение и остаток на конец отчетного года
0,00%	46,70%	0,00%	22,69%	#REF!

№ строки	КодФККО	Вид отходов	Класс опасности	ИТОГО	Обработано		Утилизировано предварительно прошедших обработку		Утилизировано	
					тонны	%	тонны	%	тонны	%
28	30523001435	опилки натуральной чистой древесины	5	35,400	0,000	0,00%	0,000	0,00%	35,400	100,00%
29	30529111205	опилки и стружка натуральной чистой древесины несортированные	5	18,296	0,000	0,00%	0,000	0,00%	1,050	5,74%
30	30529191205	прочие несортированные древесные отходы из натуральной чистой древесины	5	7,550	0,000	0,00%	0,000	0,00%	5,650	74,83%
32	30811001424	пыль угольная газоочистки при измельчении углей	4	9,060	0,000	0,00%	0,000	0,00%	0,000	0,00%
34	33115102205	обрезки вулканизированной резины	5	0,100	0,000	0,00%	0,000	0,00%	0,000	0,00%
35	33579211204	отходы разнородных пластмасс в смеси	4	0,015	0,015	100,00%	0,000	0,00%	0,000	0,00%
36	34241001215	отходы керамзита в кусковой форме	5	0,100	0,000	0,00%	0,000	0,00%	0,000	0,00%
37	34620001205	бой бетонных изделий	5	10,746	0,000	0,00%	0,000	0,00%	0,000	0,00%
38	34620002205	бой железобетонных изделий	5	0,001	0,000	0,00%	0,000	0,00%	0,001	100,00%
39	36121101313	смазочно-охлаждающие масла, отработанные при металлообработке	3	0,199	0,000	0,00%	0,000	0,00%	0,000	0,00%
40	36121202225	стружка стальная незагрязненная	5	4,300	0,000	0,00%	0,000	0,00%	4,300	100,00%
41	36121203225	стружка черных металлов несортированная незагрязненная	5	75,860	0,700	0,92%	0,000	0,00%	0,295	0,39%
42	36121205225	стружка бронзы незагрязненная	5	0,915	0,000	0,00%	0,000	0,00%	0,000	0,00%
43	36121206225	стружка латуни незагрязненная	5	0,321	0,000	0,00%	0,000	0,00%	0,000	0,00%
44	36121301435	опилки чугунные незагрязненные	5	0,120	0,000	0,00%	0,000	0,00%	0,100	83,33%
46	36122102424	пыль (порошок) абразивные от шлифования черных металлов с содержанием металла менее 50%	4	1,100	0,000	0,00%	0,000	0,00%	0,000	0,00%
47	36122201313	эмульсии и эмульсионные смеси для шлифовки металлов отработанные, содержащие масла или нефтепродукты в количестве 15% и более	3	0,673	0,000	0,00%	0,000	0,00%	0,000	0,00%
48	36140101204	окалина при термической резке черных металлов	4	0,011	0,011	100,00%	0,000	0,00%	0,000	0,00%
49	40211001624	спецодежда из хлопчатобумажного и смешанных волокон, утратившая потребительские свойства, незагрязненная	4	1,598	0,000	0,00%	0,000	0,00%	0,233	14,58%
51	40213101625	спецодежда из натуральных волокон, утратившая потребительские свойства, пригодная для изготовления ветоши	5	0,590	0,000	0,00%	0,000	0,00%	0,000	0,00%
52	40214001624	спецодежда из синтетических и искусственных волокон, утратившая потребительские свойства, незагрязненная	4	0,055	0,000	0,00%	0,000	0,00%	0,000	0,00%
53	40219106724	обувь валяная специальная, утратившая потребительские свойства, незагрязненная	4	0,005	0,000	0,00%	0,000	0,00%	0,000	0,00%
54	40231201624	спецодежда из натуральных, синтетических, искусственных и шерстяных волокон, загрязненная нефтепродуктами (содержание нефтепродуктов менее 15%)	4	2,954	0,000	0,00%	0,000	0,00%	0,000	0,00%
55	40310100524	обувь кожаная рабочая, утратившая потребительские свойства	4	2,713	0,000	0,00%	0,000	0,00%	0,050	1,84%
56	40414000515	тара деревянная, утратившая потребительские свойства, незагрязненная	5	138,277	0,147	0,11%	0,000	0,00%	10,350	7,48%
57	40512201605	использованные книги, журналы, брошюры, проспекты, каталоги	5	3,700	0,000	0,00%	0,000	0,00%	0,000	0,00%

№ строки	Обезврежено		Захоронено		Хранение и наличие на конец отчетного периода		Наличие отходов на начало отчетного года	Образование отходов за отчетный год	Поступление отходов из других хозяйствующих субъектов			Поступление отходов с собственных объектов	
	тонны	%	тонны	%	тонны	%			всего	из других субъектов РФ	по импорту из других государств	всего	из других субъектов РФ
28	0,000	0,00%	0,000	0,00%	0,000	0,00%	0,0000	35,4000	0,0000	0,0000	0,0000	0,0000	0,0000
29	0,000	0,00%	16,266	88,90%	0,980	5,36%	0,0500	16,3330	0,1800	0,0000	0,0000	1,7330	1,7330
30	1,900	25,17%	0,000	0,00%	0,000	0,00%	0,0500	7,5000	0,0000	0,0000	0,0000	0,0000	0,0000
32	0,000	0,00%	0,000	0,00%	9,060	100,00%	4,5300	0,0000	4,5300	0,0000	0,0000	0,0000	0,0000
34	0,000	0,00%	0,100	100,00%	0,000	0,00%	0,0000	0,1000	0,0000	0,0000	0,0000	0,0000	0,0000
35	0,000	0,00%	0,000	0,00%	0,000	0,00%	0,0000	0,0150	0,0000	0,0000	0,0000	0,0000	0,0000
36	0,000	0,00%	0,100	100,00%	0,000	0,00%	0,0000	0,1000	0,0000	0,0000	0,0000	0,0000	0,0000
37	0,000	0,00%	10,746	100,00%	0,000	0,00%	0,0000	10,7460	0,0000	0,0000	0,0000	0,0000	0,0000
38	0,000	0,00%	0,000	0,00%	0,000	0,00%	0,0000	0,0000	0,0010	0,0000	0,0000	0,0000	0,0000
39	0,199	100,00%	0,000	0,00%	0,000	0,00%	0,0000	0,1990	0,0000	0,0000	0,0000	0,0000	0,0000
40	0,000	0,00%	0,000	0,00%	0,000	0,00%	0,0000	4,3000	0,0000	0,0000	0,0000	0,0000	0,0000
41	0,275	0,36%	0,400	0,53%	74,190	97,80%	67,1000	7,6750	1,0850	0,0000	0,0000	0,0000	0,0000
42	0,000	0,00%	0,000	0,00%	0,915	100,00%	0,5000	0,4150	0,0000	0,0000	0,0000	0,0000	0,0000
43	0,000	0,00%	0,000	0,00%	0,321	100,00%	0,2810	0,0400	0,0000	0,0000	0,0000	0,0000	0,0000
44	0,000	0,00%	0,000	0,00%	0,020	16,67%	0,0200	0,1000	0,0000	0,0000	0,0000	0,0000	0,0000
46	0,000	0,00%	1,100	100,00%	0,000	0,00%	0,0000	1,1000	0,0000	0,0000	0,0000	0,0000	0,0000
47	0,000	0,00%	0,000	0,00%	0,673	100,00%	0,6330	0,0400	0,0000	0,0000	0,0000	0,0000	0,0000
48	0,000	0,00%	0,000	0,00%	0,000	0,00%	0,0000	0,0110	0,0000	0,0000	0,0000	0,0000	0,0000
49	0,400	25,03%	0,500	31,29%	0,465	29,10%	0,1250	1,2390	0,2340	0,0000	0,0000	0,0000	0,0000
51	0,000	0,00%	0,000	0,00%	0,590	100,00%	0,0000	0,5900	0,0000	0,0000	0,0000	0,0000	0,0000
52	0,055	100,00%	0,000	0,00%	0,000	0,00%	0,0000	0,0550	0,0000	0,0000	0,0000	0,0000	0,0000
53	0,005	100,00%	0,000	0,00%	0,000	0,00%	0,0000	0,0050	0,0000	0,0000	0,0000	0,0000	0,0000
54	2,900	98,17%	0,000	0,00%	0,054	1,83%	0,0090	2,9450	0,0000	0,0000	0,0000	0,0000	0,0000
55	1,809	66,68%	0,514	18,95%	0,340	12,53%	0,0000	2,5730	0,1400	0,0000	0,0000	0,0000	0,0000
56	17,500	12,66%	110,280	79,75%	0,000	0,00%	0,0000	137,1370	1,0000	0,0000	0,0000	0,1400	0,1400
57	3,700	100,00%	0,000	0,00%	0,000	0,00%	0,0000	0,0000	3,7000	0,0000	0,0000	0,0000	0,0000



№ строки	Образование после обработки других видов отходов за отчетный год	Обработано отходов	Утилизировано отходов			Обезврежено отходов	Передача ТКО региональному оператору	Передача отходов (за исключением ТКО) другим хозяйствующим субъектам						
			всего	из них				для обработки		для утилизации		для обезвреживания		для хранения
				для повторного применения (рециклинг)	предварительно прошедших обработку			всего	из них в другие субъекты	всего	из них в другие субъекты	всего	из них в другие субъекты	
28	0,0000	0,0000	35,4000	35,4000	0,0000	0,0000	0,0000	0,0000	0,0000	0,0000	0,0000	0,0000	0,0000	0,0000
29	0,0000	0,0000	0,8200	0,6200	0,0000	0,0000	0,0000	0,0000	0,0000	0,2300	0,2300	0,0000	0,0000	0,0000
30	0,0000	0,0000	5,6000	0,0000	0,0000	1,9000	0,0000	0,0000	0,0000	0,0500	0,0500	0,0000	0,0000	0,0000
32	0,0000	0,0000	0,0000	0,0000	0,0000	0,0000	0,0000	0,0000	0,0000	0,0000	0,0000	0,0000	0,0000	4,5300
34	0,0000	0,0000	0,0000	0,0000	0,0000	0,0000	0,0000	0,0000	0,0000	0,0000	0,0000	0,0000	0,0000	0,0000
35	0,0000	0,0000	0,0000	0,0000	0,0000	0,0000	0,0000	0,0150	0,0150	0,0000	0,0000	0,0000	0,0000	0,0000
36	0,0000	0,0000	0,0000	0,0000	0,0000	0,0000	0,0000	0,0000	0,0000	0,0000	0,0000	0,0000	0,0000	0,0000
37	0,0000	0,0000	0,0000	0,0000	0,0000	0,0000	0,0000	0,0000	0,0000	0,0000	0,0000	0,0000	0,0000	0,0000
38	0,0000	0,0000	0,0010	0,0000	0,0000	0,0000	0,0000	0,0000	0,0000	0,0000	0,0000	0,0000	0,0000	0,0000
39	0,0000	0,0000	0,0000	0,0000	0,0000	0,0000	0,0000	0,0000	0,0000	0,0000	0,0000	0,1990	0,1990	0,0000
40	0,0000	0,0000	0,0000	0,0000	0,0000	0,0000	0,0000	0,0000	0,0000	4,3000	4,1000	0,0000	0,0000	0,0000
41	0,0000	0,0000	0,0000	0,0000	0,0000	0,0000	0,0000	0,7000	0,0000	0,2950	0,0950	0,2750	0,0000	0,0000
42	0,0000	0,0000	0,0000	0,0000	0,0000	0,0000	0,0000	0,0000	0,0000	0,0000	0,0000	0,0000	0,0000	0,0000
43	0,0000	0,0000	0,0000	0,0000	0,0000	0,0000	0,0000	0,0000	0,0000	0,0000	0,0000	0,0000	0,0000	0,0000
44	0,0000	0,0000	0,0000	0,0000	0,0000	0,0000	0,0000	0,0000	0,0000	0,1000	0,1000	0,0000	0,0000	0,0000
46	0,0000	0,0000	0,0000	0,0000	0,0000	0,0000	0,0000	0,0000	0,0000	0,0000	0,0000	0,0000	0,0000	0,0000
47	0,0000	0,0000	0,0000	0,0000	0,0000	0,0000	0,0000	0,0000	0,0000	0,0000	0,0000	0,0000	0,0000	0,0000
48	0,0000	0,0000	0,0000	0,0000	0,0000	0,0000	0,0000	0,0110	0,0000	0,0000	0,0000	0,0000	0,0000	0,0000
49	0,0000	0,0000	0,0000	0,0000	0,0000	0,4000	0,0000	0,0000	0,0000	0,2330	0,1200	0,0000	0,0000	0,2000
51	0,0000	0,0000	0,0000	0,0000	0,0000	0,0000	0,0000	0,0000	0,0000	0,0000	0,0000	0,0000	0,0000	0,0000
52	0,0000	0,0000	0,0000	0,0000	0,0000	0,0000	0,0000	0,0000	0,0000	0,0000	0,0000	0,0550	0,0000	0,0000
53	0,0000	0,0000	0,0000	0,0000	0,0000	0,0000	0,0000	0,0000	0,0000	0,0000	0,0000	0,0050	0,0000	0,0000
54	0,0000	0,0000	0,0000	0,0000	0,0000	2,7000	0,0000	0,0000	0,0000	0,0000	0,0000	0,2000	0,0000	0,0000
55	0,0000	0,0000	0,0000	0,0000	0,0000	1,6800	0,0000	0,0000	0,0000	0,0500	0,0000	0,1290	0,0000	0,0000
56	0,0000	0,0000	10,3500	4,7000	0,0000	16,5000	0,2000	0,1470	0,0000	0,0000	0,0000	1,0000	0,0000	0,0000
57	0,0000	0,0000	0,0000	0,0000	0,0000	3,7000	0,0000	0,0000	0,0000	0,0000	0,0000	0,0000	0,0000	0,0000

№ строки	для захоронения			Передача отходов (кроме ТКО) на собственные		Размещение отходов на эксплуатируемых объектах		Наличие отходов на конец отчетного года
	из них в другие субъекты	всего	из них в другие субъекты	всего	из них в другие субъекты	хранение	захоронение	
28	0,0000	0,0000	0,0000	0,0000	0,0000	0,0000	0,0000	0,0000
29	0,0000	0,0000	0,0000	1,7330	1,7330	0,8000	14,5330	0,9800
30	0,0000	0,0000	0,0000	0,0000	0,0000	0,0000	0,0000	0,0000
32	0,0000	0,0000	0,0000	0,0000	0,0000	0,0000	0,0000	4,5300
34	0,0000	0,1000	0,0000	0,0000	0,0000	0,0000	0,0000	0,0000
35	0,0000	0,0000	0,0000	0,0000	0,0000	0,0000	0,0000	0,0000
36	0,0000	0,0000	0,0000	0,0000	0,0000	0,0000	0,1000	0,0000
37	0,0000	0,0000	0,0000	0,0000	0,0000	0,0000	10,7460	0,0000
38	0,0000	0,0000	0,0000	0,0000	0,0000	0,0000	0,0000	0,0000
39	0,0000	0,0000	0,0000	0,0000	0,0000	0,0000	0,0000	0,0000
40	0,0000	0,0000	0,0000	0,0000	0,0000	0,0000	0,0000	0,0000
41	0,0000	0,0000	0,0000	0,0000	0,0000	8,7460	0,4000	74,1900
42	0,0000	0,0000	0,0000	0,0000	0,0000	0,2570	0,0000	0,9150
43	0,0000	0,0000	0,0000	0,0000	0,0000	0,2750	0,0000	0,3210
44	0,0000	0,0000	0,0000	0,0000	0,0000	0,0000	0,0000	0,0200
46	0,0000	0,0000	0,0000	0,0000	0,0000	0,0000	1,1000	0,0000
47	0,0000	0,0000	0,0000	0,0000	0,0000	0,0400	0,0000	0,6730
48	0,0000	0,0000	0,0000	0,0000	0,0000	0,0000	0,0000	0,0000
49	0,0000	0,0000	0,0000	0,0000	0,0000	0,0000	0,5000	0,2650
51	0,0000	0,0000	0,0000	0,0000	0,0000	0,5900	0,0000	0,5900
52	0,0000	0,0000	0,0000	0,0000	0,0000	0,0000	0,0000	0,0000
53	0,0000	0,0000	0,0000	0,0000	0,0000	0,0000	0,0000	0,0000
54	0,0000	0,0000	0,0000	0,0000	0,0000	0,0000	0,0000	0,0540
55	0,0000	0,0000	0,0000	0,0000	0,0000	0,2000	0,5140	0,3400
56	0,0000	0,0000	0,0000	0,1400	0,1400	0,0000	109,9400	0,0000
57	0,0000	0,0000	0,0000	0,0000	0,0000	0,0000	0,0000	0,0000

Обработано Утилизировано Обезврежено Захоронено Хранение и остаток на конец отчетного года

№ строки	КодФККО	Вид отходов	Класс опасности	ИТОГО	Обработано		Утилизировано предварительно прошедших обработку		Утилизировано	
					тонны	%	тонны	%	тонны	%
58	40512202605	отходы бумаги и картона от канцелярской деятельности и делопроизводства	5	88,564	0,000	0,00%	0,000	0,00%	13,199	14,90%
59	40518201605	отходы упаковочной бумаги незагрязненные	5	20,448	0,000	0,00%	0,000	0,00%	0,350	1,71%
60	40518301605	отходы упаковочного картона незагрязненные	5	383,970	0,035	0,01%	0,000	0,00%	2,800	0,73%
61	40518401605	отходы упаковочного гофрокартона незагрязненные	5	1,680	0,000	0,00%	0,000	0,00%	0,030	1,79%
63	40581101605	отходы упаковочных материалов из бумаги и картона несортированные незагрязненные	5	4,405	0,000	0,00%	0,000	0,00%	2,905	65,95%
64	40591301605	отходы упаковочных материалов из бумаги и картона, загрязненные пищевыми продуктами	5	0,052	0,000	0,00%	0,000	0,00%	0,052	100,00%
65	40591981604	отходы упаковки из бумаги и картона, загрязненной взрывчатыми веществами	4	5,900	0,000	0,00%	0,000	0,00%	0,000	0,00%
66	40611001313	отходы минеральных масел моторных	3	1166,609	0,000	0,00%	0,000	0,00%	159,425	13,67%
67	40612001313	отходы минеральных масел гидравлических, не содержащих галогены	3	167,977	0,000	0,00%	0,000	0,00%	76,751	45,69%
68	40613001313	отходы минеральных масел промышленных	3	15,074	0,000	0,00%	0,000	0,00%	4,979	33,03%
69	40614001313	отходы минеральных масел трансформаторных, не содержащих галогены	3	10,220	0,000	0,00%	0,000	0,00%	4,120	40,31%
70	40615001313	отходы минеральных масел трансмиссионных	3	164,924	0,000	0,00%	0,000	0,00%	124,963	75,77%
71	40616601313	отходы минеральных масел компрессорных	3	1,778	0,000	0,00%	0,000	0,00%	0,903	50,79%
72	40617001313	отходы минеральных масел турбинных	3	19,010	0,000	0,00%	0,000	0,00%	11,240	59,13%
73	40619001313	отходы прочих минеральных масел	3	1,317	0,000	0,00%	0,000	0,00%	1,287	97,72%
74	40631211323	нефтяные промывочные жидкости на основе керосина отработанные	3	0,669	0,000	0,00%	0,000	0,00%	0,000	0,00%
75	40635001313	всплывшие нефтепродукты из нефтеловушек и аналогичных сооружений	3	6,383	0,000	0,00%	0,000	0,00%	0,030	0,47%
76	40691001103	остатки дизельного топлива, утратившего потребительские свойства	3	122,703	0,000	0,00%	0,000	0,00%	0,000	0,00%
78	41310001313	отходы синтетических и полусинтетических масел моторных	3	3,177	0,000	0,00%	0,000	0,00%	1,733	54,55%
79	41320001313	отходы синтетических и полусинтетических масел промышленных	3	0,500	0,000	0,00%	0,000	0,00%	0,500	100,00%
80	41350001313	отходы прочих синтетических масел	3	0,001	0,000	0,00%	0,000	0,00%	0,001	100,00%
82	43111002515	шланги и рукава из вулканизированной резины, утратившие потребительские свойства, незагрязненные	5	0,052	0,000	0,00%	0,000	0,00%	0,026	50,00%
83	43112001515	ленты конвейерные, приводные ремни, утратившие потребительские свойства, незагрязненные	5	11,690	0,000	0,00%	0,000	0,00%	0,040	0,34%
86	4311411205	резиновые перчатки, утратившие потребительские свойства, незагрязненные практически неопасные	5	0,301	0,000	0,00%	0,000	0,00%	0,000	0,00%
87	43114112205	резиновая обувь, утратившая потребительские свойства, незагрязненная практически неопасная	5	0,001	0,000	0,00%	0,000	0,00%	0,000	0,00%
88	43114191524	обувь комбинированная из резины, кожи и полимерных материалов специальная, утратившая потребительские свойства, незагрязненная	4	0,558	0,000	0,00%	0,000	0,00%	0,000	0,00%

№ строки	Обезврежено		Захоронено		Хранение и наличие на конец отчетного периода		Наличие отходов на начало отчетного года	Образование отходов за отчетный год	Поступление отходов из других хозяйствующих субъектов			Поступление отходов с собственных объектов	
	тонны	%	тонны	%	тонны	%			всего	из других субъектов РФ	по импорту из других государств	всего	из других субъектов РФ
58	58,017	65,51%	17,347	19,59%	0,001	0,00%	0,0600	42,5500	45,9000	0,0000	0,0000	0,0540	0,0540
59	20,006	97,84%	0,006	0,03%	0,086	0,42%	0,0540	12,8880	7,5000	0,0000	0,0000	0,0060	0,0060
60	379,915	98,94%	0,520	0,14%	0,700	0,18%	0,3000	10,3500	373,3000	0,0000	0,0000	0,0200	0,0200
61	0,000	0,00%	0,000	0,00%	1,650	98,21%	0,0300	1,5000	0,1500	0,0000	0,0000	0,0000	0,0000
63	0,000	0,00%	1,500	34,05%	0,000	0,00%	0,0000	4,4050	0,0000	0,0000	0,0000	0,0000	0,0000
64	0,000	0,00%	0,000	0,00%	0,000	0,00%	0,0000	0,0520	0,0000	0,0000	0,0000	0,0000	0,0000
65	5,900	100,00%	0,000	0,00%	0,000	0,00%	0,0000	5,9000	0,0000	0,0000	0,0000	0,0000	0,0000
66	45,613	3,91%	0,000	0,00%	961,571	82,42%	936,8410	227,1650	2,6030	0,0000	0,0000	0,0000	0,0000
67	65,046	38,72%	0,023	0,01%	26,157	15,57%	16,7620	150,8640	0,3510	0,0000	0,0000	0,0000	0,0000
68	3,600	23,88%	0,000	0,00%	6,495	43,09%	6,4360	8,4430	0,1950	0,0000	0,0000	0,0000	0,0000
69	1,100	10,76%	0,000	0,00%	5,000	48,92%	4,1650	2,5350	3,5200	0,0000	0,0000	0,0000	0,0000
70	23,106	14,01%	0,000	0,00%	16,855	10,22%	15,1440	149,0910	0,6890	0,0000	0,0000	0,0000	0,0000
71	0,634	35,66%	0,000	0,00%	0,241	13,55%	0,0000	1,7480	0,0300	0,0000	0,0000	0,0000	0,0000
72	0,000	0,00%	0,000	0,00%	7,770	40,87%	7,9300	6,1400	4,9400	0,0000	0,0000	0,0000	0,0000
73	0,000	0,00%	0,000	0,00%	0,030	2,28%	0,0000	1,3170	0,0000	0,0000	0,0000	0,0000	0,0000
74	0,000	0,00%	0,000	0,00%	0,669	100,00%	0,5580	0,1110	0,0000	0,0000	0,0000	0,0000	0,0000
75	6,076	95,19%	0,000	0,00%	0,277	4,34%	0,9860	5,3670	0,0300	0,0000	0,0000	0,0000	0,0000
76	0,000	0,00%	0,000	0,00%	122,703	100,00%	122,6430	0,0600	0,0000	0,0000	0,0000	0,0000	0,0000
78	0,038	1,20%	0,019	0,60%	1,387	43,66%	0,5860	2,5080	0,0830	0,0000	0,0000	0,0000	0,0000
79	0,000	0,00%	0,000	0,00%	0,000	0,00%	0,0000	0,5000	0,0000	0,0000	0,0000	0,0000	0,0000
80	0,000	0,00%	0,000	0,00%	0,000	0,00%	0,0000	0,0010	0,0000	0,0000	0,0000	0,0000	0,0000
82	0,000	0,00%	0,000	0,00%	0,026	50,00%	0,0000	0,0260	0,0260	0,0000	0,0000	0,0000	0,0000
83	0,900	7,70%	10,750	91,96%	0,000	0,00%	0,0000	11,6900	0,0000	0,0000	0,0000	0,0000	0,0000
86	0,001	0,33%	0,300	99,67%	0,000	0,00%	0,0000	0,3010	0,0000	0,0000	0,0000	0,0000	0,0000
87	0,001	100,00%	0,000	0,00%	0,000	0,00%	0,0000	0,0010	0,0000	0,0000	0,0000	0,0000	0,0000
88	0,000	0,00%	0,000	0,00%	0,558	100,00%	0,1780	0,1100	0,2700	0,0000	0,0000	0,0000	0,0000

№ строки	Образование после обработки других видов отходов за отчетный год	Обработано отходов	Утилизировано отходов			Обезврежено отходов	Передача ТКО региональному оператору	Передача отходов (за исключением ТКО) другим хозяйствующим субъектам						
			всего	из них				для обработки		для утилизации		для обезвреживания		для хранения
				для повторного применения (рециклинг)	предварительно прошедших обработку			всего	из них в другие субъекты	всего	из них в другие субъекты	всего	из них в другие субъекты	
58	0,0000	0,0000	0,0000	0,0000	0,0000	57,7370	17,2280	0,0000	0,0000	13,1990	0,0700	0,2800	0,0000	0,0000
59	0,0000	0,0000	0,1000	0,0000	0,0000	12,5060	0,0000	0,0000	0,0000	0,2500	0,2500	7,5000	0,0000	0,0000
60	0,0000	0,0000	0,0000	0,0000	0,0000	379,9150	0,5000	0,0350	0,0000	2,8000	0,4000	0,0000	0,0000	0,0000
61	0,0000	0,0000	0,0000	0,0000	0,0000	0,0000	0,0000	0,0000	0,0000	0,0300	0,0300	0,0000	0,0000	1,5000
63	0,0000	0,0000	2,9050	0,0000	0,0000	0,0000	0,0000	0,0000	0,0000	0,0000	0,0000	0,0000	0,0000	0,0000
64	0,0000	0,0000	0,0520	0,0000	0,0000	0,0000	0,0000	0,0000	0,0000	0,0000	0,0000	0,0000	0,0000	0,0000
65	0,0000	0,0000	0,0000	0,0000	0,0000	5,9000	0,0000	0,0000	0,0000	0,0000	0,0000	0,0000	0,0000	0,0000
66	0,0000	0,0000	19,9170	0,6270	0,0000	39,4680	0,0000	0,0000	0,0000	139,5080	138,9280	6,1450	3,7000	0,6710
67	0,0000	0,0000	10,9320	0,0060	0,0000	64,4070	0,0230	0,0000	0,0000	65,8190	65,5690	0,6390	0,0000	0,0000
68	0,0000	0,0000	2,2670	0,0000	0,0000	3,6000	0,0000	0,0000	0,0000	2,7120	2,5120	0,0000	0,0000	0,0000
69	0,0000	0,0000	0,0000	0,0000	0,0000	1,1000	0,0000	0,0000	0,0000	4,1200	4,1200	0,0000	0,0000	0,0000
70	0,0000	0,0000	4,8830	0,0020	0,0000	22,8610	0,0000	0,0000	0,0000	120,0800	118,9540	0,2450	0,0000	0,2020
71	0,0000	0,0000	0,0000	0,0000	0,0000	0,6340	0,0000	0,0000	0,0000	0,9030	0,9030	0,0000	0,0000	0,0000
72	0,0000	0,0000	0,0000	0,0000	0,0000	0,0000	0,0000	0,0000	0,0000	11,2400	11,2400	0,0000	0,0000	0,0000
73	0,0000	0,0000	0,8100	0,8100	0,0000	0,0000	0,0000	0,0000	0,0000	0,4770	0,4770	0,0000	0,0000	0,0000
74	0,0000	0,0000	0,0000	0,0000	0,0000	0,0000	0,0000	0,0000	0,0000	0,0000	0,0000	0,0000	0,0000	0,0760
75	0,0000	0,0000	0,0000	0,0000	0,0000	5,2760	0,0000	0,0000	0,0000	0,0300	0,0300	0,8000	0,8000	0,0000
76	0,0000	0,0000	0,0000	0,0000	0,0000	0,0000	0,0000	0,0000	0,0000	0,0000	0,0000	0,0000	0,0000	0,0000
78	0,0000	0,0000	0,9600	0,9600	0,0000	0,0000	0,0000	0,0000	0,0000	0,7730	0,6610	0,0380	0,0000	0,0000
79	0,0000	0,0000	0,0000	0,0000	0,0000	0,0000	0,0000	0,0000	0,0000	0,5000	0,5000	0,0000	0,0000	0,0000
80	0,0000	0,0000	0,0000	0,0000	0,0000	0,0000	0,0000	0,0000	0,0000	0,0010	0,0000	0,0000	0,0000	0,0000
82	0,0000	0,0000	0,0000	0,0000	0,0000	0,0000	0,0000	0,0000	0,0000	0,0260	0,0260	0,0000	0,0000	0,0000
83	0,0000	0,0000	0,0000	0,0000	0,0000	0,9000	0,0000	0,0000	0,0000	0,0400	0,0400	0,0000	0,0000	0,0000
86	0,0000	0,0000	0,0000	0,0000	0,0000	0,0000	0,0000	0,0000	0,0000	0,0000	0,0000	0,0010	0,0000	0,0000
87	0,0000	0,0000	0,0000	0,0000	0,0000	0,0000	0,0000	0,0000	0,0000	0,0000	0,0000	0,0010	0,0000	0,0000
88	0,0000	0,0000	0,0000	0,0000	0,0000	0,0000	0,0000	0,0000	0,0000	0,0000	0,0000	0,0000	0,0000	0,2700

№ строки	для захоронения			Передача отходов (кроме ТКО) на собственные		Размещение отходов на эксплуатируемых объектах		Наличие отходов на конец отчетного года
	из них в другие субъекты	всего	из них в другие субъекты	всего	из них в другие субъекты	хранение	захоронение	
58	0,0000	0,0650	0,0000	0,0540	0,0540	0,0000	0,0000	0,0010
59	0,0000	0,0000	0,0000	0,0060	0,0060	0,0000	0,0000	0,0860
60	0,0000	0,0000	0,0000	0,0200	0,0200	0,0000	0,0000	0,7000
61	0,0000	0,0000	0,0000	0,0000	0,0000	0,0000	0,0000	0,1500
63	0,0000	0,0000	0,0000	0,0000	0,0000	0,0000	1,5000	0,0000
64	0,0000	0,0000	0,0000	0,0000	0,0000	0,0000	0,0000	0,0000
65	0,0000	0,0000	0,0000	0,0000	0,0000	0,0000	0,0000	0,0000
66	0,0000	0,0000	0,0000	0,0000	0,0000	10,8390	0,0000	960,9000
67	0,0000	0,0000	0,0000	0,0000	0,0000	0,3440	0,0000	26,1570
68	0,0000	0,0000	0,0000	0,0000	0,0000	0,0500	0,0000	6,4950
69	0,0000	0,0000	0,0000	0,0000	0,0000	0,1650	0,0000	5,0000
70	0,0000	0,0000	0,0000	0,0000	0,0000	0,0690	0,0000	16,6530
71	0,0000	0,0000	0,0000	0,0000	0,0000	0,0000	0,0000	0,2410
72	0,0000	0,0000	0,0000	0,0000	0,0000	0,3000	0,0000	7,7700
73	0,0000	0,0000	0,0000	0,0000	0,0000	0,0000	0,0000	0,0300
74	0,0000	0,0000	0,0000	0,0000	0,0000	0,0000	0,0000	0,5930
75	0,0000	0,0000	0,0000	0,0000	0,0000	0,0000	0,0000	0,2770
76	0,0000	0,0000	0,0000	0,0000	0,0000	0,0600	0,0000	122,7030
78	0,0000	0,0190	0,0000	0,0000	0,0000	0,0000	0,0000	1,3870
79	0,0000	0,0000	0,0000	0,0000	0,0000	0,0000	0,0000	0,0000
80	0,0000	0,0000	0,0000	0,0000	0,0000	0,0000	0,0000	0,0000
82	0,0000	0,0000	0,0000	0,0000	0,0000	0,0000	0,0000	0,0260
83	0,0000	0,0000	0,0000	0,0000	0,0000	0,0000	10,7500	0,0000
86	0,0000	0,3000	0,0000	0,0000	0,0000	0,0000	0,0000	0,0000
87	0,0000	0,0000	0,0000	0,0000	0,0000	0,0000	0,0000	0,0000
88	0,0000	0,0000	0,0000	0,0000	0,0000	0,0000	0,0000	0,2880

Обработано Утилизировано Обезврежено Захоронено Хранение и остаток на конец отчетного года

№ строки	КодФККО	Вид отходов	Класс опасности	ИТОГО	Обработано		Утилизировано предварительно прошедших обработку		Утилизировано	
					тонны	%	тонны	%	тонны	%
89	43119991725	отходы прочих изделий из вулканизированной резины незагрязненные в смеси	5	3,300	0,000	0,00%	0,000	0,00%	0,000	0,00%
90	43130001525	резинометаллические изделия отработанные незагрязненные	5	24,765	0,000	0,00%	0,000	0,00%	0,000	0,00%
91	43320202514	отходы резинотехнических изделий, загрязненные нефтепродуктами (содержание нефтепродуктов менее 15%)	4	1,100	0,000	0,00%	0,000	0,00%	0,000	0,00%
92	43411002295	отходы пленки полиэтилена и изделий из нее незагрязненные	5	4,932	0,002	0,04%	0,000	0,00%	3,590	72,79%
93	43411004515	отходы полиэтиленовой тары незагрязненной	5	63,576	0,000	0,00%	0,000	0,00%	50,200	78,96%
94	43412002295	отходы пленки полипропилена и изделий из нее незагрязненные	5	43,143	0,000	0,00%	0,000	0,00%	0,000	0,00%
95	43412004515	отходы полипропиленовой тары незагрязненной	5	8,570	0,000	0,00%	0,000	0,00%	8,420	98,25%
96	43414101205	отходы пенопласта на основе полистирола незагрязненные	5	0,058	0,000	0,00%	0,000	0,00%	0,000	0,00%
97	43419971524	тара из разнородных полимерных материалов, не содержащих галогены, незагрязненная	4	0,200	0,000	0,00%	0,000	0,00%	0,000	0,00%
98	43811102514	тара полиэтиленовая, загрязненная лакокрасочными материалами (содержание менее 5%)	4	0,100	0,000	0,00%	0,000	0,00%	0,000	0,00%
99	43811231514	тара полиэтиленовая, загрязненная щелочами (содержание менее 5%)	4	4,950	0,000	0,00%	0,000	0,00%	0,000	0,00%
100	43811801515	тара полиэтиленовая, загрязненная пищевыми продуктами	5	0,380	0,000	0,00%	0,000	0,00%	0,380	100,00%
101	43811802514	упаковка полиэтиленовая, загрязненная пищевыми продуктами	4	0,014	0,000	0,00%	0,000	0,00%	0,007	50,00%
102	43811911514	тара полиэтиленовая, загрязненная средствами моющими, чистящими и полирующими	4	0,001	0,000	0,00%	0,000	0,00%	0,001	100,00%
103	43811981514	упаковка полиэтиленовая, загрязненная взрывчатыми веществами	4	0,400	0,000	0,00%	0,000	0,00%	0,000	0,00%
104	43812981514	отходы упаковки из полипропилена, загрязненной взрывчатыми веществами	4	5,200	0,000	0,00%	0,000	0,00%	0,000	0,00%
105	43819192524	упаковка из разнородных полимерных материалов, загрязненная реагентами для водоподготовки	4	0,030	0,000	0,00%	0,000	0,00%	0,000	0,00%
106	43894111524	отходы посуды одноразовой из разнородных полимерных материалов, загрязненной пищевыми продуктами	4	0,545	0,000	0,00%	0,000	0,00%	0,000	0,00%
109	44250402204	уголь активированный отработанный, загрязненный нефтепродуктами (содержание нефтепродуктов менее 15%)	4	0,200	0,000	0,00%	0,000	0,00%	0,000	0,00%
110	44250812494	сорбент на основе алюмосиликата отработанный, загрязненный нефтепродуктами (содержание нефтепродуктов менее 15%)	4	16,108	0,000	0,00%	0,000	0,00%	0,000	0,00%
111	44310102524	угольные фильтры отработанные, загрязненные нефтепродуктами (содержание нефтепродуктов менее 15%)	4	1,100	0,000	0,00%	0,000	0,00%	0,000	0,00%
112	44312101524	фильтрующие элементы мембранные на основе полимерных мембран, утратившие потребительские свойства	4	9,000	0,000	0,00%	0,000	0,00%	0,000	0,00%
114	44322021625	ткань фильтровальная из полимерных волокон отработанная незагрязненная	5	3,580	0,000	0,00%	0,000	0,00%	3,580	100,00%

№ строки	Обезврежено		Захоронено		Хранение и наличие на конец отчетного периода		Наличие отходов на начало отчетного года	Образование отходов за отчетный год	Поступление отходов из других хозяйствующих субъектов			Поступление отходов с собственных объектов	
	тонны	%	тонны	%	тонны	%			всего	из других субъектов РФ	по импорту из других государств	всего	из других субъектов РФ
89	3,300	100,00%	0,000	0,00%	0,000	0,00%	0,0000	3,3000	0,0000	0,0000	0,0000	0,0000	0,0000
90	0,000	0,00%	24,765	100,00%	0,000	0,00%	0,0000	18,9550	0,0000	0,0000	0,0000	5,8100	5,8100
91	1,100	100,00%	0,000	0,00%	0,000	0,00%	0,0000	1,1000	0,0000	0,0000	0,0000	0,0000	0,0000
92	0,129	2,62%	0,900	18,25%	0,311	6,31%	0,3240	4,4580	0,1500	0,0000	0,0000	0,0000	0,0000
93	5,692	8,95%	0,800	1,26%	6,884	10,83%	0,1000	63,4760	0,0000	0,0000	0,0000	0,0000	0,0000
94	13,260	30,73%	0,000	0,00%	29,883	69,27%	0,3000	42,8430	0,0000	0,0000	0,0000	0,0000	0,0000
95	0,150	1,75%	0,000	0,00%	0,000	0,00%	0,5000	8,0700	0,0000	0,0000	0,0000	0,0000	0,0000
96	0,000	0,00%	0,058	100,00%	0,000	0,00%	0,0000	0,0540	0,0000	0,0000	0,0000	0,0040	0,0040
97	0,200	100,00%	0,000	0,00%	0,000	0,00%	0,0000	0,2000	0,0000	0,0000	0,0000	0,0000	0,0000
98	0,000	0,00%	0,100	100,00%	0,000	0,00%	0,0000	0,1000	0,0000	0,0000	0,0000	0,0000	0,0000
99	4,900	98,99%	0,000	0,00%	0,050	1,01%	0,0000	4,9500	0,0000	0,0000	0,0000	0,0000	0,0000
100	0,000	0,00%	0,000	0,00%	0,000	0,00%	0,1800	0,2000	0,0000	0,0000	0,0000	0,0000	0,0000
101	0,000	0,00%	0,007	50,00%	0,000	0,00%	0,0000	0,0070	0,0000	0,0000	0,0000	0,0070	0,0000
102	0,000	0,00%	0,000	0,00%	0,000	0,00%	0,0000	0,0010	0,0000	0,0000	0,0000	0,0000	0,0000
103	0,400	100,00%	0,000	0,00%	0,000	0,00%	0,0000	0,4000	0,0000	0,0000	0,0000	0,0000	0,0000
104	5,200	100,00%	0,000	0,00%	0,000	0,00%	0,0000	5,2000	0,0000	0,0000	0,0000	0,0000	0,0000
105	0,000	0,00%	0,000	0,00%	0,030	100,00%	0,0000	0,0300	0,0000	0,0000	0,0000	0,0000	0,0000
106	0,000	0,00%	0,545	100,00%	0,000	0,00%	0,0000	0,5450	0,0000	0,0000	0,0000	0,0000	0,0000
109	0,000	0,00%	0,200	100,00%	0,000	0,00%	0,0000	0,2000	0,0000	0,0000	0,0000	0,0000	0,0000
110	10,386	64,48%	5,722	35,52%	0,000	0,00%	0,0000	10,3860	0,0000	0,0000	0,0000	5,7220	5,7220
111	0,000	0,00%	0,000	0,00%	1,100	100,00%	1,1000	0,0000	0,0000	0,0000	0,0000	0,0000	0,0000
112	0,000	0,00%	9,000	100,00%	0,000	0,00%	0,0000	9,0000	0,0000	0,0000	0,0000	0,0000	0,0000
114	0,000	0,00%	0,000	0,00%	0,000	0,00%	0,0000	3,5800	0,0000	0,0000	0,0000	0,0000	0,0000



№ строки	Образование после обработки других видов отходов за отчетный год	Обработано отходов	Утилизировано отходов			Обезврежено отходов	Передача ТКО региональному оператору	Передача отходов (за исключением ТКО) другим хозяйствующим субъектам						
			всего	из них				для обработки		для утилизации		для обезвреживания		для хранения
				для повторного применения (рециклинг)	предварительно прошедших обработку			всего	из них в другие субъекты	всего	из них в другие субъекты	всего	из них в другие субъекты	
89	0,0000	0,0000	0,0000	0,0000	0,0000	3,3000	0,0000	0,0000	0,0000	0,0000	0,0000	0,0000	0,0000	0,0000
90	0,0000	0,0000	0,0000	0,0000	0,0000	0,0000	0,0000	0,0000	0,0000	0,0000	0,0000	0,0000	0,0000	0,0000
91	0,0000	0,0000	0,0000	0,0000	0,0000	0,0000	0,0000	0,0000	0,0000	0,0000	0,0000	1,1000	0,0000	0,0000
92	0,0000	0,0000	0,0000	0,0000	0,0000	0,0000	0,9000	0,0020	0,0000	3,5900	3,5900	0,1290	0,1290	0,1550
93	0,0000	0,0000	0,0000	0,0000	0,0000	0,0000	0,8000	0,0000	0,0000	50,2000	50,2000	5,6920	5,6920	0,0000
94	0,0000	0,0000	0,0000	0,0000	0,0000	0,0000	0,0000	0,0000	0,0000	0,0000	0,0000	13,2600	13,2600	0,0000
95	0,0000	0,0000	0,0000	0,0000	0,0000	0,0000	0,0000	0,0000	0,0000	8,4200	8,4200	0,1500	0,1500	0,0000
96	0,0000	0,0000	0,0000	0,0000	0,0000	0,0000	0,0000	0,0000	0,0000	0,0000	0,0000	0,0000	0,0000	0,0000
97	0,0000	0,0000	0,0000	0,0000	0,0000	0,0000	0,0000	0,0000	0,0000	0,0000	0,0000	0,2000	0,2000	0,0000
98	0,0000	0,0000	0,0000	0,0000	0,0000	0,0000	0,0000	0,0000	0,0000	0,0000	0,0000	0,0000	0,0000	0,0000
99	0,0000	0,0000	0,0000	0,0000	0,0000	4,9000	0,0000	0,0000	0,0000	0,0000	0,0000	0,0000	0,0000	0,0000
100	0,0000	0,0000	0,0000	0,0000	0,0000	0,0000	0,0000	0,0000	0,0000	0,3800	0,3800	0,0000	0,0000	0,0000
101	0,0000	0,0000	0,0000	0,0000	0,0000	0,0000	0,0070	0,0000	0,0000	0,0070	0,0000	0,0000	0,0000	0,0000
102	0,0000	0,0000	0,0000	0,0000	0,0000	0,0000	0,0000	0,0000	0,0000	0,0010	0,0000	0,0000	0,0000	0,0000
103	0,0000	0,0000	0,0000	0,0000	0,0000	0,4000	0,0000	0,0000	0,0000	0,0000	0,0000	0,0000	0,0000	0,0000
104	0,0000	0,0000	0,0000	0,0000	0,0000	5,2000	0,0000	0,0000	0,0000	0,0000	0,0000	0,0000	0,0000	0,0000
105	0,0000	0,0000	0,0000	0,0000	0,0000	0,0000	0,0000	0,0000	0,0000	0,0000	0,0000	0,0000	0,0000	0,0000
106	0,0000	0,0000	0,0000	0,0000	0,0000	0,0000	0,5450	0,0000	0,0000	0,0000	0,0000	0,0000	0,0000	0,0000
109	0,0000	0,0000	0,0000	0,0000	0,0000	0,0000	0,0000	0,0000	0,0000	0,0000	0,0000	0,0000	0,0000	0,0000
110	0,0000	0,0000	0,0000	0,0000	0,0000	10,3860	0,0000	0,0000	0,0000	0,0000	0,0000	0,0000	0,0000	0,0000
111	0,0000	0,0000	0,0000	0,0000	0,0000	0,0000	0,0000	0,0000	0,0000	0,0000	0,0000	0,0000	0,0000	0,0000
112	0,0000	0,0000	0,0000	0,0000	0,0000	0,0000	0,0000	0,0000	0,0000	0,0000	0,0000	0,0000	0,0000	0,0000
114	0,0000	0,0000	0,0000	0,0000	0,0000	0,0000	0,0000	0,0000	0,0000	3,5800	3,5800	0,0000	0,0000	0,0000

№ строки	для захоронения			Передача отходов (кроме ТКО) на собственные		Размещение отходов на эксплуатируемых объектах		Наличие отходов на конец отчетного года
	из них в другие субъекты	всего	из них в другие субъекты	всего	из них в другие субъекты	хранение	захоронение	
89	0,0000	0,0000	0,0000	0,0000	0,0000	0,0000	0,0000	0,0000
90	0,0000	0,0000	0,0000	5,8100	5,8100	0,0000	18,9550	0,0000
91	0,0000	0,0000	0,0000	0,0000	0,0000	0,0000	0,0000	0,0000
92	0,0000	0,0000	0,0000	0,0000	0,0000	0,0000	0,0000	0,1560
93	0,0000	0,0000	0,0000	0,0000	0,0000	0,0000	0,0000	6,8840
94	0,0000	0,0000	0,0000	0,0000	0,0000	0,0000	0,0000	29,8830
95	0,0000	0,0000	0,0000	0,0000	0,0000	0,0000	0,0000	0,0000
96	0,0000	0,0000	0,0000	0,0040	0,0040	0,0000	0,0540	0,0000
97	0,0000	0,0000	0,0000	0,0000	0,0000	0,0000	0,0000	0,0000
98	0,0000	0,0000	0,0000	0,0000	0,0000	0,0000	0,1000	0,0000
99	0,0000	0,0000	0,0000	0,0000	0,0000	0,0500	0,0000	0,0500
100	0,0000	0,0000	0,0000	0,0000	0,0000	0,0000	0,0000	0,0000
101	0,0000	0,0000	0,0000	0,0000	0,0000	0,0000	0,0000	0,0000
102	0,0000	0,0000	0,0000	0,0000	0,0000	0,0000	0,0000	0,0000
103	0,0000	0,0000	0,0000	0,0000	0,0000	0,0000	0,0000	0,0000
104	0,0000	0,0000	0,0000	0,0000	0,0000	0,0000	0,0000	0,0000
105	0,0000	0,0000	0,0000	0,0000	0,0000	0,0000	0,0000	0,0300
106	0,0000	0,0000	0,0000	0,0000	0,0000	0,0000	0,0000	0,0000
109	0,0000	0,0000	0,0000	0,0000	0,0000	0,0000	0,2000	0,0000
110	0,0000	0,0000	0,0000	5,7220	5,7220	0,0000	0,0000	0,0000
111	0,0000	0,0000	0,0000	0,0000	0,0000	0,0000	0,0000	1,1000
112	0,0000	0,0000	0,0000	0,0000	0,0000	0,0000	9,0000	0,0000
114	0,0000	0,0000	0,0000	0,0000	0,0000	0,0000	0,0000	0,0000

Обработано Утилизировано Обезврежено Захоронено Хранение и остаток на конец отчетного года

№ строки	КодФККО	Вид отходов	Класс опасности	ИТОГО	Обработано		Утилизировано предварительно прошедших обработку		Утилизировано	
					тонны	%	тонны	%	тонны	%
115	44322101624	ткань фильтровальная из полимерных волокон при очистке воздуха отработанная	4	6,100	0,000	0,00%	0,000	0,00%	0,000	0,00%
116	44350101613	нетканые фильтровальные материалы синтетические, загрязненные нефтепродуктами (содержание нефтепродуктов 15% и более)	3	1,500	0,000	0,00%	0,000	0,00%	0,000	0,00%
121	45570000714	отходы резиноасбестовых изделий незагрязненные	4	0,220	0,000	0,00%	0,000	0,00%	0,000	0,00%
122	45610001515	абразивные круги отработанные, лом отработанных абразивных кругов	5	1,825	0,000	0,00%	0,000	0,00%	0,048	2,63%
123	45620052414	отходы абразивных материалов в виде порошка	4	0,100	0,000	0,00%	0,000	0,00%	0,000	0,00%
124	45711901204	отходы прочих теплоизоляционных материалов на основе минерального волокна незагрязненные	4	1,920	0,000	0,00%	0,000	0,00%	0,000	0,00%
125	45911011715	лом фарфоровых и стеклянных изоляторов в смеси незагрязненный	5	2,600	0,000	0,00%	0,000	0,00%	1,300	50,00%
127	46101001205	лом и отходы, содержащие незагрязненные черные металлы в виде изделий, кусков, несортированные	5	1415,841	1,800	0,13%	0,000	0,00%	565,145	39,92%
128	46120001515	лом и отходы стальных изделий незагрязненные	5	193,530	0,000	0,00%	0,000	0,00%	83,550	43,17%
129	46120099205	лом и отходы стальные несортированные	5	21,700	0,000	0,00%	0,000	0,00%	0,000	0,00%
130	46201111203	лом и отходы, содержащие несортированные цветные металлы, в виде изделий, кусков, с преимущественным содержанием алюминия и меди	3	1,341	0,001	0,07%	0,000	0,00%	0,000	0,00%
131	46201192204	лом и отходы, содержащие несортированные цветные и черные металлы в виде изделий	4	4,900	0,000	0,00%	0,000	0,00%	4,900	100,00%
132	46210001205	лом и отходы незагрязненные, содержащие медные сплавы, в виде изделий, кусков, несортированные	5	1,700	0,000	0,00%	0,000	0,00%	1,200	70,59%
133	46211099203	лом и отходы меди несортированные незагрязненные	3	2,760	0,000	0,00%	0,000	0,00%	0,000	0,00%
134	46214099205	лом и отходы латуни несортированные	5	0,300	0,000	0,00%	0,000	0,00%	0,000	0,00%
135	46220002515	лом электротехнических изделий из алюминия (провод, голые жилы кабелей и шнуров, шины распределительных устройств, трансформаторов, выпрямители)	5	6,060	0,000	0,00%	0,000	0,00%	3,080	50,83%
136	46220006205	лом и отходы алюминия несортированные	5	11,296	0,000	0,00%	0,000	0,00%	10,142	89,78%
137	46810102204	лом и отходы черных металлов, загрязненные нефтепродуктами (содержание нефтепродуктов менее 15%)	4	0,900	0,000	0,00%	0,000	0,00%	0,400	44,44%
138	46811102514	тара из черных металлов, загрязненная нефтепродуктами (содержание нефтепродуктов менее 15%)	4	10,700	0,000	0,00%	0,000	0,00%	0,000	0,00%
139	46811201513	тара из черных металлов, загрязненная лакокрасочными материалами (содержание 5% и более)	3	0,051	0,000	0,00%	0,000	0,00%	0,000	0,00%
140	46811202514	тара из черных металлов, загрязненная лакокрасочными материалами (содержание менее 5%)	4	0,886	0,000	0,00%	0,000	0,00%	0,000	0,00%
141	46812511514	отходы подшипников стальных загрязненных	4	0,001	0,000	0,00%	0,000	0,00%	0,001	100,00%
142	47110101521	лампы ртутные, ртутно-кварцевые, люминесцентные, утратившие потребительские свойства	1	22,037	0,000	0,00%	0,000	0,00%	3,903	17,71%
143	47192000521	отходы термометров ртутных	1	0,001	0,000	0,00%	0,000	0,00%	0,000	0,00%

№ строки	Обезврежено		Захоронено		Хранение и наличие на конец отчетного периода		Наличие отходов на начало отчетного года	Образование отходов за отчетный год	Поступление отходов из других хозяйствующих субъектов			Поступление отходов с собственных объектов	
	тонны	%	тонны	%	тонны	%			всего	из других субъектов РФ	по импорту из других государств	всего	из других субъектов РФ
115	0,000	0,00%	6,100	100,00%	0,000	0,00%	0,0000	6,1000	0,0000	0,0000	0,0000	0,0000	0,0000
116	1,500	100,00%	0,000	0,00%	0,000	0,00%	0,0000	1,5000	0,0000	0,0000	0,0000	0,0000	0,0000
121	0,110	50,00%	0,000	0,00%	0,110	50,00%	0,0000	0,1100	0,1100	0,0000	0,0000	0,0000	0,0000
122	0,000	0,00%	1,640	89,86%	0,137	7,51%	0,0000	1,6720	0,0150	0,0000	0,0000	0,1380	0,1380
123	0,000	0,00%	0,000	0,00%	0,100	100,00%	0,1000	0,0000	0,0000	0,0000	0,0000	0,0000	0,0000
124	0,960	50,00%	0,000	0,00%	0,960	50,00%	0,0000	0,9600	0,9600	0,0000	0,0000	0,0000	0,0000
125	0,000	0,00%	0,000	0,00%	1,300	50,00%	1,3000	0,0000	1,3000	0,0000	0,0000	0,0000	0,0000
127	0,000	0,00%	0,000	0,00%	848,896	59,96%	608,4950	804,5490	2,7970	0,0000	0,0000	0,0000	0,0000
128	0,000	0,00%	0,000	0,00%	109,980	56,83%	95,9000	97,6300	0,0000	0,0000	0,0000	0,0000	0,0000
129	9,200	42,40%	0,000	0,00%	12,500	57,60%	9,4000	12,3000	0,0000	0,0000	0,0000	0,0000	0,0000
130	0,000	0,00%	0,000	0,00%	1,340	99,93%	1,2150	0,1260	0,0000	0,0000	0,0000	0,0000	0,0000
131	0,000	0,00%	0,000	0,00%	0,000	0,00%	3,8000	1,1000	0,0000	0,0000	0,0000	0,0000	0,0000
132	0,000	0,00%	0,000	0,00%	0,500	29,41%	0,5000	1,2000	0,0000	0,0000	0,0000	0,0000	0,0000
133	0,000	0,00%	0,000	0,00%	2,760	100,00%	2,7600	0,0000	0,0000	0,0000	0,0000	0,0000	0,0000
134	0,000	0,00%	0,000	0,00%	0,300	100,00%	0,3000	0,0000	0,0000	0,0000	0,0000	0,0000	0,0000
135	0,000	0,00%	0,000	0,00%	2,980	49,17%	0,1000	2,9800	2,9800	0,0000	0,0000	0,0000	0,0000
136	0,600	5,31%	0,000	0,00%	0,554	4,90%	8,9960	2,3000	0,0000	0,0000	0,0000	0,0000	0,0000
137	0,100	11,11%	0,000	0,00%	0,400	44,44%	0,0000	0,9000	0,0000	0,0000	0,0000	0,0000	0,0000
138	0,100	0,93%	3,000	28,04%	7,600	71,03%	7,6000	3,0000	0,1000	0,0000	0,0000	0,0000	0,0000
139	0,000	0,00%	0,000	0,00%	0,051	100,00%	0,0460	0,0050	0,0000	0,0000	0,0000	0,0000	0,0000
140	0,050	5,64%	0,600	67,72%	0,236	26,64%	0,0500	0,7060	0,1300	0,0000	0,0000	0,0000	0,0000
141	0,000	0,00%	0,000	0,00%	0,000	0,00%	0,0000	0,0010	0,0000	0,0000	0,0000	0,0000	0,0000
142	1,242	5,64%	0,053	0,24%	16,839	76,41%	16,7980	3,4140	1,7660	0,0000	0,0000	0,0590	0,0000
143	0,000	0,00%	0,000	0,00%	0,001	100,00%	0,0000	0,0000	0,0010	0,0000	0,0000	0,0000	0,0000

№ строки	Образование после обработки других видов отходов за отчетный год	Обработано отходов	Утилизировано отходов			Обезврежено отходов	Передача ТКО региональному оператору	Передача отходов (за исключением ТКО) другим хозяйствующим субъектам						
			всего	из них				для обработки		для утилизации		для обезвреживания		для хранения
				для повторного применения (рециклинг)	предварительно прошедших обработку			всего	из них в другие субъекты	всего	из них в другие субъекты	всего	из них в другие субъекты	
115	0,0000	0,0000	0,0000	0,0000	0,0000	0,0000	0,0000	0,0000	0,0000	0,0000	0,0000	0,0000	0,0000	0,0000
116	0,0000	0,0000	0,0000	0,0000	0,0000	0,0000	0,0000	0,0000	0,0000	0,0000	0,0000	1,5000	0,0000	0,0000
121	0,0000	0,0000	0,0000	0,0000	0,0000	0,0000	0,0000	0,0000	0,0000	0,0000	0,0000	0,1100	0,1100	0,0000
122	0,0000	0,0000	0,0000	0,0000	0,0000	0,0000	0,0000	0,0000	0,0000	0,0480	0,0000	0,0000	0,0000	0,0000
123	0,0000	0,0000	0,0000	0,0000	0,0000	0,0000	0,0000	0,0000	0,0000	0,0000	0,0000	0,0000	0,0000	0,0000
124	0,0000	0,0000	0,0000	0,0000	0,0000	0,0000	0,0000	0,0000	0,0000	0,0000	0,0000	0,9600	0,9600	0,0000
125	0,0000	0,0000	0,0000	0,0000	0,0000	0,0000	0,0000	0,0000	0,0000	1,3000	1,3000	0,0000	0,0000	0,0000
127	0,0000	0,0000	39,9070	14,4000	0,0000	0,0000	0,0000	1,8000	0,0000	525,2380	501,1880	0,0000	0,0000	110,7000
128	0,0000	0,0000	0,0000	0,0000	0,0000	0,0000	0,0000	0,0000	0,0000	83,5500	82,9000	0,0000	0,0000	0,0000
129	0,0000	0,0000	0,0000	0,0000	0,0000	0,0000	0,0000	0,0000	0,0000	0,0000	0,0000	9,2000	0,0000	0,0000
130	0,0000	0,0000	0,0000	0,0000	0,0000	0,0000	0,0000	0,0010	0,0010	0,0000	0,0000	0,0000	0,0000	0,0410
131	0,0000	0,0000	0,0000	0,0000	0,0000	0,0000	0,0000	0,0000	0,0000	4,9000	4,9000	0,0000	0,0000	0,0000
132	0,0000	0,0000	0,0000	0,0000	0,0000	0,0000	0,0000	0,0000	0,0000	1,2000	1,2000	0,0000	0,0000	0,0000
133	0,0000	0,0000	0,0000	0,0000	0,0000	0,0000	0,0000	0,0000	0,0000	0,0000	0,0000	0,0000	0,0000	0,0000
134	0,0000	0,0000	0,0000	0,0000	0,0000	0,0000	0,0000	0,0000	0,0000	0,0000	0,0000	0,0000	0,0000	0,0000
135	0,0000	0,0000	0,0000	0,0000	0,0000	0,0000	0,0000	0,0000	0,0000	3,0800	3,0800	0,0000	0,0000	0,0000
136	0,0000	0,0000	8,8420	0,0000	0,0000	0,0000	0,0000	0,0000	0,0000	1,3000	1,3000	0,6000	0,0000	0,0000
137	0,0000	0,0000	0,4000	0,4000	0,0000	0,1000	0,0000	0,0000	0,0000	0,0000	0,0000	0,0000	0,0000	0,0000
138	0,0000	0,0000	0,0000	0,0000	0,0000	0,0000	0,0000	0,0000	0,0000	0,0000	0,0000	0,1000	0,1000	0,0000
139	0,0000	0,0000	0,0000	0,0000	0,0000	0,0000	0,0000	0,0000	0,0000	0,0000	0,0000	0,0000	0,0000	0,0020
140	0,0000	0,0000	0,0000	0,0000	0,0000	0,0000	0,0000	0,0000	0,0000	0,0000	0,0000	0,0500	0,0500	0,1000
141	0,0000	0,0000	0,0000	0,0000	0,0000	0,0000	0,0000	0,0000	0,0000	0,0010	0,0000	0,0000	0,0000	0,0000
142	0,0000	0,0000	0,0720	0,0000	0,0000	0,0000	0,0310	0,0000	0,0000	3,8310	3,3700	1,2420	1,2060	0,0350
143	0,0000	0,0000	0,0000	0,0000	0,0000	0,0000	0,0000	0,0000	0,0000	0,0000	0,0000	0,0000	0,0000	0,0000

№ строки	для захоронения			Передача отходов (кроме ТКО) на собственные		Размещение отходов на эксплуатируемых объектах		Наличие отходов на конец отчетного года
	из них в другие субъекты	всего	из них в другие субъекты	всего	из них в другие субъекты	хранение	захоронение	
115	0,0000	0,0000	0,0000	0,0000	0,0000	0,0000	6,1000	0,0000
116	0,0000	0,0000	0,0000	0,0000	0,0000	0,0000	0,0000	0,0000
121	0,0000	0,0000	0,0000	0,0000	0,0000	0,0000	0,0000	0,1100
122	0,0000	0,0200	0,0200	0,1380	0,1380	0,0000	1,4820	0,1370
123	0,0000	0,0000	0,0000	0,0000	0,0000	0,1000	0,0000	0,1000
124	0,0000	0,0000	0,0000	0,0000	0,0000	0,0000	0,0000	0,9600
125	0,0000	0,0000	0,0000	0,0000	0,0000	0,0000	0,0000	1,3000
127	0,0000	0,0000	0,0000	0,0000	0,0000	116,1200	0,0000	738,1960
128	0,0000	0,0000	0,0000	0,0000	0,0000	0,0000	0,0000	109,9800
129	0,0000	0,0000	0,0000	0,0000	0,0000	0,2000	0,0000	12,5000
130	0,0000	0,0000	0,0000	0,0000	0,0000	0,0000	0,0000	1,2990
131	0,0000	0,0000	0,0000	0,0000	0,0000	0,0000	0,0000	0,0000
132	0,0000	0,0000	0,0000	0,0000	0,0000	0,0000	0,0000	0,5000
133	0,0000	0,0000	0,0000	0,0000	0,0000	0,0000	0,0000	2,7600
134	0,0000	0,0000	0,0000	0,0000	0,0000	0,0000	0,0000	0,3000
135	0,0000	0,0000	0,0000	0,0000	0,0000	0,0000	0,0000	2,9800
136	0,0000	0,0000	0,0000	0,0000	0,0000	0,0000	0,0000	0,5540
137	0,0000	0,0000	0,0000	0,0000	0,0000	0,0000	0,0000	0,4000
138	0,0000	0,0000	0,0000	0,0000	0,0000	0,0000	3,0000	7,6000
139	0,0000	0,0000	0,0000	0,0000	0,0000	0,0000	0,0000	0,0490
140	0,0000	0,0000	0,0000	0,0000	0,0000	0,0000	0,6000	0,1360
141	0,0000	0,0000	0,0000	0,0000	0,0000	0,0000	0,0000	0,0000
142	0,0000	0,0220	0,0220	0,0000	0,0000	0,5620	0,0000	16,8040
143	0,0000	0,0000	0,0000	0,0000	0,0000	0,0000	0,0000	0,0010

Обработано Утилизировано Обезврежено Захоронено Хранение и остаток на конец отчетного года

№ строки	КодФККО	Вид отходов	Класс опасности	ИТОГО	Обработано		Утилизировано предварительно прошедших обработку		Утилизировано	
					тонны	%	тонны	%	тонны	%
144	4811211524	платы электронные компьютерные, утратившие потребительские свойства	4	0,015	0,000	0,00%	0,000	0,00%	0,015	100,00%
145	48120101524	системный блок компьютера, утративший потребительские свойства	4	2,005	0,033	1,65%	0,000	0,00%	1,534	76,51%
146	48120201524	принтеры, сканеры, многофункциональные устройства (МФУ), утратившие потребительские свойства	4	1,517	0,006	0,40%	0,000	0,00%	1,096	72,25%
147	48120301523	картриджи печатающих устройств с содержанием тонера 7% и более отработанные	3	0,240	0,000	0,00%	0,000	0,00%	0,060	25,00%
148	48120302524	картриджи печатающих устройств с содержанием тонера менее 7% отработанные	4	76,505	0,000	0,00%	0,000	0,00%	2,436	3,18%
149	48120401524	клавиатура, манипулятор «мышь» с соединительными проводами, утратившие потребительские свойства	4	0,381	0,000	0,00%	0,000	0,00%	0,332	87,14%
151	48120502524	мониторы компьютерные жидкокристаллические, утратившие потребительские свойства	4	0,964	0,018	1,87%	0,000	0,00%	0,671	69,61%
152	48120611524	компьютеры портативные (ноутбуки), утратившие потребительские свойства	4	0,027	0,000	0,00%	0,000	0,00%	0,004	14,81%
155	48121102532	источники бесперебойного питания, утратившие потребительские свойства	2	1,145	0,000	0,00%	0,000	0,00%	0,975	85,15%
156	48132101524	телефонные и факсимильные аппараты, утратившие потребительские свойства	4	0,011	0,000	0,00%	0,000	0,00%	0,006	54,55%
157	48132311524	модемы, утратившие потребительские свойства	4	0,003	0,001	33,33%	0,000	0,00%	0,002	66,67%
158	48133111524	коммутаторы, концентраторы сетевые, утратившие потребительские свойства	4	0,012	0,000	0,00%	0,000	0,00%	0,012	100,00%
159	48133211524	тонеры, модемы, серверы, утратившие потребительские свойства	4	0,249	0,008	3,21%	0,000	0,00%	0,241	96,79%
160	48142121524	приемники телевизионные (телевизоры) цветного изображения с жидкокристаллическим экраном, утратившие потребительские свойства	4	0,058	0,000	0,00%	0,000	0,00%	0,058	100,00%
161	48142122524	приемники телевизионные (телевизоры) цветного изображения с электронно-лучевой трубкой, утратившие потребительские свойства	4	0,022	0,000	0,00%	0,000	0,00%	0,022	100,00%
162	48143132524	видеоплееры, утратившие потребительские свойства	4	0,001	0,000	0,00%	0,000	0,00%	0,001	100,00%
164	48220101532	химические источники тока литиевые тионилхлоридные неповрежденные отработанные	2	0,004	0,000	0,00%	0,000	0,00%	0,004	100,00%
165	48220111532	химические источники тока марганцово-цинковые щелочные неповрежденные отработанные	2	0,003	0,000	0,00%	0,000	0,00%	0,000	0,00%
166	48220151532	одиночные гальванические элементы (батарейки) никель-кадмиевые неповрежденные отработанные	2	0,248	0,000	0,00%	0,000	0,00%	0,095	38,31%
167	48221102532	аккумуляторы компьютерные кислотные неповрежденные отработанные	2	0,052	0,000	0,00%	0,000	0,00%	0,052	100,00%
168	48221211532	аккумуляторные батареи источников бесперебойного питания свинцово-кислотные, утратившие потребительские свойства, с электролитом	2	4,423	0,000	0,00%	0,000	0,00%	4,022	90,93%

№ строки	Обезврежено		Захоронено		Хранение и наличие на конец отчетного периода		Наличие отходов на начало отчетного года	Образование отходов за отчетный год	Поступление отходов из других хозяйствующих субъектов			Поступление отходов с собственных объектов	
	тонны	%	тонны	%	тонны	%			всего	из других субъектов РФ	по импорту из других государств	всего	из других субъектов РФ
144	0,000	0,00%	0,000	0,00%	0,000	0,00%	0,0000	0,0150	0,0000	0,0000	0,0000	0,0000	0,0000
145	0,119	5,94%	0,000	0,00%	0,319	15,91%	0,1100	1,3360	0,5590	0,0000	0,0000	0,0000	0,0000
146	0,143	9,43%	0,000	0,00%	0,272	17,93%	0,3000	0,8070	0,4100	0,0000	0,0000	0,0000	0,0000
147	0,000	0,00%	0,000	0,00%	0,180	75,00%	0,1140	0,0870	0,0390	0,0000	0,0000	0,0000	0,0000
148	0,026	0,03%	72,758	95,10%	1,285	1,68%	1,1610	74,3530	0,9910	0,0000	0,0000	0,0000	0,0000
149	0,000	0,00%	0,000	0,00%	0,049	12,86%	0,0000	0,3660	0,0150	0,0000	0,0000	0,0000	0,0000
151	0,015	1,56%	0,000	0,00%	0,260	26,97%	0,2000	0,6540	0,1100	0,0000	0,0000	0,0000	0,0000
152	0,000	0,00%	0,000	0,00%	0,023	85,19%	0,0000	0,0270	0,0000	0,0000	0,0000	0,0000	0,0000
155	0,000	0,00%	0,000	0,00%	0,170	14,85%	0,1000	0,8750	0,1700	0,0000	0,0000	0,0000	0,0000
156	0,005	45,45%	0,000	0,00%	0,000	0,00%	0,0000	0,0110	0,0000	0,0000	0,0000	0,0000	0,0000
157	0,000	0,00%	0,000	0,00%	0,000	0,00%	0,0000	0,0030	0,0000	0,0000	0,0000	0,0000	0,0000
158	0,000	0,00%	0,000	0,00%	0,000	0,00%	0,0000	0,0120	0,0000	0,0000	0,0000	0,0000	0,0000
159	0,000	0,00%	0,000	0,00%	0,000	0,00%	0,0000	0,0490	0,2000	0,0000	0,0000	0,0000	0,0000
160	0,000	0,00%	0,000	0,00%	0,000	0,00%	0,0000	0,0580	0,0000	0,0000	0,0000	0,0000	0,0000
161	0,000	0,00%	0,000	0,00%	0,000	0,00%	0,0000	0,0220	0,0000	0,0000	0,0000	0,0000	0,0000
162	0,000	0,00%	0,000	0,00%	0,000	0,00%	0,0000	0,0010	0,0000	0,0000	0,0000	0,0000	0,0000
164	0,000	0,00%	0,000	0,00%	0,000	0,00%	0,0000	0,0040	0,0000	0,0000	0,0000	0,0000	0,0000
165	0,000	0,00%	0,000	0,00%	0,003	100,00%	0,0020	0,0010	0,0000	0,0000	0,0000	0,0000	0,0000
166	0,000	0,00%	0,000	0,00%	0,153	61,69%	0,0100	0,2000	0,0380	0,0000	0,0000	0,0000	0,0000
167	0,000	0,00%	0,000	0,00%	0,000	0,00%	0,0000	0,0520	0,0000	0,0000	0,0000	0,0000	0,0000
168	0,052	1,18%	0,000	0,00%	0,349	7,89%	2,9270	0,3400	1,1560	0,0000	0,0000	0,0000	0,0000



№ строки	Образование после обработки других видов отходов за отчетный год	Обработано отходов	Утилизировано отходов			Обезврежено отходов	Передача ТКО региональному оператору	Передача отходов (за исключением ТКО) другим хозяйствующим субъектам						
			всего	из них				для обработки		для утилизации		для обезвреживания		для хранения
				для повторного применения (рециклинг)	предварительно прошедших обработку			всего	из них в другие субъекты	всего	из них в другие субъекты	всего	из них в другие субъекты	
144	0,0000	0,0000	0,0000	0,0000	0,0000	0,0000	0,0000	0,0000	0,0000	0,0150	0,0000	0,0000	0,0000	0,0000
145	0,0000	0,0000	0,0000	0,0000	0,0000	0,0000	0,0000	0,0330	0,0330	1,5340	1,1240	0,1190	0,0000	0,0000
146	0,0000	0,0000	0,0000	0,0000	0,0000	0,0000	0,0000	0,0060	0,0060	1,0960	0,9410	0,1430	0,0000	0,0000
147	0,0000	0,0000	0,0000	0,0000	0,0000	0,0000	0,0000	0,0000	0,0000	0,0600	0,0600	0,0000	0,0000	0,0190
148	0,0000	0,0000	0,0330	0,0000	0,0000	0,0000	72,7580	0,0000	0,0000	2,4030	1,9370	0,0260	0,0060	0,0000
149	0,0000	0,0000	0,0000	0,0000	0,0000	0,0000	0,0000	0,0000	0,0000	0,3320	0,3280	0,0000	0,0000	0,0000
151	0,0000	0,0000	0,0000	0,0000	0,0000	0,0000	0,0000	0,0180	0,0180	0,6710	0,6070	0,0150	0,0000	0,0000
152	0,0000	0,0000	0,0000	0,0000	0,0000	0,0000	0,0000	0,0000	0,0000	0,0040	0,0000	0,0000	0,0000	0,0000
155	0,0000	0,0000	0,0000	0,0000	0,0000	0,0000	0,0000	0,0000	0,0000	0,9750	0,2500	0,0000	0,0000	0,0000
156	0,0000	0,0000	0,0000	0,0000	0,0000	0,0000	0,0000	0,0000	0,0000	0,0060	0,0050	0,0050	0,0000	0,0000
157	0,0000	0,0000	0,0000	0,0000	0,0000	0,0000	0,0000	0,0010	0,0010	0,0020	0,0020	0,0000	0,0000	0,0000
158	0,0000	0,0000	0,0000	0,0000	0,0000	0,0000	0,0000	0,0000	0,0000	0,0120	0,0000	0,0000	0,0000	0,0000
159	0,0000	0,0000	0,0000	0,0000	0,0000	0,0000	0,0000	0,0080	0,0080	0,2410	0,2000	0,0000	0,0000	0,0000
160	0,0000	0,0000	0,0000	0,0000	0,0000	0,0000	0,0000	0,0000	0,0000	0,0580	0,0580	0,0000	0,0000	0,0000
161	0,0000	0,0000	0,0000	0,0000	0,0000	0,0000	0,0000	0,0000	0,0000	0,0220	0,0220	0,0000	0,0000	0,0000
162	0,0000	0,0000	0,0000	0,0000	0,0000	0,0000	0,0000	0,0000	0,0000	0,0010	0,0010	0,0000	0,0000	0,0000
164	0,0000	0,0000	0,0000	0,0000	0,0000	0,0000	0,0000	0,0000	0,0000	0,0040	0,0040	0,0000	0,0000	0,0000
165	0,0000	0,0000	0,0000	0,0000	0,0000	0,0000	0,0000	0,0000	0,0000	0,0000	0,0000	0,0000	0,0000	0,0000
166	0,0000	0,0000	0,0000	0,0000	0,0000	0,0000	0,0000	0,0000	0,0000	0,0950	0,0800	0,0000	0,0000	0,0000
167	0,0000	0,0000	0,0000	0,0000	0,0000	0,0000	0,0000	0,0000	0,0000	0,0520	0,0520	0,0000	0,0000	0,0000
168	0,0000	0,0000	0,0000	0,0000	0,0000	0,0000	0,0000	0,0000	0,0000	4,0220	3,6310	0,0520	0,0000	0,0000

№ строки	для захоронения			Передача отходов (кроме ТКО) на собственные		Размещение отходов на эксплуатируемых объектах		Наличие отходов на конец отчетного года
	из них в другие субъекты	всего	из них в другие субъекты	всего	из них в другие субъекты	хранение	захоронение	
144	0,0000	0,0000	0,0000	0,0000	0,0000	0,0000	0,0000	0,0000
145	0,0000	0,0000	0,0000	0,0000	0,0000	0,0600	0,0000	0,3190
146	0,0000	0,0000	0,0000	0,0000	0,0000	0,0600	0,0000	0,2720
147	0,0000	0,0000	0,0000	0,0000	0,0000	0,0000	0,0000	0,1610
148	0,0000	0,0000	0,0000	0,0000	0,0000	0,0700	0,0000	1,2850
149	0,0000	0,0000	0,0000	0,0000	0,0000	0,0200	0,0000	0,0490
151	0,0000	0,0000	0,0000	0,0000	0,0000	0,0500	0,0000	0,2600
152	0,0000	0,0000	0,0000	0,0000	0,0000	0,0200	0,0000	0,0230
155	0,0000	0,0000	0,0000	0,0000	0,0000	0,0000	0,0000	0,1700
156	0,0000	0,0000	0,0000	0,0000	0,0000	0,0000	0,0000	0,0000
157	0,0000	0,0000	0,0000	0,0000	0,0000	0,0000	0,0000	0,0000
158	0,0000	0,0000	0,0000	0,0000	0,0000	0,0000	0,0000	0,0000
159	0,0000	0,0000	0,0000	0,0000	0,0000	0,0000	0,0000	0,0000
160	0,0000	0,0000	0,0000	0,0000	0,0000	0,0000	0,0000	0,0000
161	0,0000	0,0000	0,0000	0,0000	0,0000	0,0000	0,0000	0,0000
162	0,0000	0,0000	0,0000	0,0000	0,0000	0,0000	0,0000	0,0000
164	0,0000	0,0000	0,0000	0,0000	0,0000	0,0000	0,0000	0,0000
165	0,0000	0,0000	0,0000	0,0000	0,0000	0,0000	0,0000	0,0030
166	0,0000	0,0000	0,0000	0,0000	0,0000	0,0060	0,0000	0,1530
167	0,0000	0,0000	0,0000	0,0000	0,0000	0,0000	0,0000	0,0000
168	0,0000	0,0000	0,0000	0,0000	0,0000	0,0000	0,0000	0,3490

Обработано Утилизировано Обезврежено Захоронено Хранение и остаток на конец отчетного года

№ строки	КодФККО	Вид отходов	Класс опасности	ИТОГО	Обработано		Утилизировано предварительно прошедших обработку		Утилизировано	
					тонны	%	тонны	%	тонны	%
169	48221212522	аккумуляторные батареи источников бесперебойного питания свинцово-кислотные, утратившие потребительские свойства, без электролита	2	0,147	0,000	0,00%	0,000	0,00%	0,147	100,00%
171	48230201525	отходы изолированных проводов и кабелей	5	2,410	0,000	0,00%	0,000	0,00%	0,510	21,16%
172	48241100525	лампы накаливания, утратившие потребительские свойства	5	0,042	0,000	0,00%	0,000	0,00%	0,001	2,38%
174	48241501524	светодиодные лампы, утратившие потребительские свойства	4	8,230	0,000	0,00%	0,000	0,00%	0,136	1,65%
176	48242711524	светильники со светодиодными элементами в сборе, утратившие потребительские свойства	4	372,409	0,000	0,00%	0,000	0,00%	0,047	0,01%
177	48251111524	холодильники бытовые, не содержащие озоноразрушающих веществ, утратившие потребительские свойства	4	0,430	0,000	0,00%	0,000	0,00%	0,230	53,49%
178	48252111524	пылесос, утративший потребительские свойства	4	0,012	0,000	0,00%	0,000	0,00%	0,012	100,00%
179	48252411524	электрочайник, утративший потребительские свойства	4	0,001	0,000	0,00%	0,000	0,00%	0,001	100,00%
180	48252631524	обогреватель масляный, утративший потребительские свойства	4	0,206	0,000	0,00%	0,000	0,00%	0,206	100,00%
182	48271311524	кондиционеры бытовые, не содержащие озоноразрушающих веществ, утратившие потребительские свойства	4	0,034	0,000	0,00%	0,000	0,00%	0,034	100,00%
183	48281211524	калькуляторы, утратившие потребительские свойства	4	0,002	0,000	0,00%	0,000	0,00%	0,002	100,00%
187	48300000000	Транспортные средства, утратившие потребительские свойства	4	0,290	0,000	0,00%	0,000	0,00%	0,290	100,00%
188	48452111524	бензопила, утратившая потребительские свойства	4	0,021	0,000	0,00%	0,000	0,00%	0,000	0,00%
189	48922111524	огнетушители самосрабатывающие порошковые, утратившие потребительские свойства	4	0,536	0,000	0,00%	0,000	0,00%	0,000	0,00%
190	48922121524	огнетушители углекислотные, утратившие потребительские свойства	4	14,771	0,000	0,00%	0,000	0,00%	0,670	4,54%
195	49211121725	отходы мебели деревянной офисной (содержание недревесных материалов не более 10%)	5	2,832	0,000	0,00%	0,000	0,00%	0,014	0,49%
196	49211181524	отходы мебели из разнородных материалов	4	0,018	0,000	0,00%	0,000	0,00%	0,018	100,00%
197	61110001404	зола от сжигания угля малоопасная	4	9,976	0,000	0,00%	0,000	0,00%	9,876	99,00%
198	61130001394	золошлаковая смесь от сжигания углей при гидроудалении золы-уноса и топливных шлаков малоопасная	4	0,207	0,000	0,00%	0,000	0,00%	0,000	0,00%
199	61140001204	золошлаковая смесь от сжигания углей малоопасная	4	138,899	0,000	0,00%	0,000	0,00%	80,181	57,73%
200	61140002205	золошлаковая смесь от сжигания углей практически неопасная	5	1708517,633	0,000	0,00%	0,000	0,00%	1346,275	0,08%
203	61890101205	отходы при очистке котлов от накипи	5	0,400	0,000	0,00%	0,000	0,00%	0,000	0,00%
206	71021201494	сульфоуголь отработанный при водоподготовке	4	2,680	0,000	0,00%	0,000	0,00%	0,000	0,00%
210	72110001394	осадок очистных сооружений дождевой (ливневой) канализации малоопасный	4	4,422	0,000	0,00%	0,000	0,00%	0,000	0,00%
212	72210101714	мусор с защитных решеток хозяйственно-бытовой и смешанной канализации малоопасный	4	1,000	0,000	0,00%	0,000	0,00%	0,000	0,00%
213	72220001394	ил избыточный биологических очистных сооружений хозяйственно-бытовых и смешанных сточных вод	4	17,200	0,000	0,00%	0,000	0,00%	0,000	0,00%

№ строки	Обезврежено		Захоронено		Хранение и наличие на конец отчетного периода		Наличие отходов на начало отчетного года	Образование отходов за отчетный год	Поступление отходов из других хозяйствующих субъектов			Поступление отходов с собственных объектов	
	тонны	%	тонны	%	тонны	%			всего	из других субъектов РФ	по импорту из других государств	всего	из других субъектов РФ
169	0,000	0,00%	0,000	0,00%	0,000	0,00%	0,0000	0,1470	0,0000	0,0000	0,0000	0,0000	0,0000
171	0,000	0,00%	0,000	0,00%	1,900	78,84%	0,0100	2,3000	0,1000	0,0000	0,0000	0,0000	0,0000
172	0,000	0,00%	0,038	90,48%	0,003	7,14%	0,0000	0,0380	0,0000	0,0000	0,0000	0,0040	0,0040
174	0,000	0,00%	8,006	97,28%	0,088	1,07%	0,0010	8,2280	0,0010	0,0000	0,0000	0,0000	0,0000
176	0,000	0,00%	0,000	0,00%	372,362	99,99%	0,0000	372,3470	0,0620	0,0000	0,0000	0,0000	0,0000
177	0,000	0,00%	0,000	0,00%	0,200	46,51%	0,0000	0,2300	0,2000	0,0000	0,0000	0,0000	0,0000
178	0,000	0,00%	0,000	0,00%	0,000	0,00%	0,0000	0,0120	0,0000	0,0000	0,0000	0,0000	0,0000
179	0,000	0,00%	0,000	0,00%	0,000	0,00%	0,0000	0,0010	0,0000	0,0000	0,0000	0,0000	0,0000
180	0,000	0,00%	0,000	0,00%	0,000	0,00%	0,0000	0,2060	0,0000	0,0000	0,0000	0,0000	0,0000
182	0,000	0,00%	0,000	0,00%	0,000	0,00%	0,0000	0,0340	0,0000	0,0000	0,0000	0,0000	0,0000
183	0,000	0,00%	0,000	0,00%	0,000	0,00%	0,0000	0,0020	0,0000	0,0000	0,0000	0,0000	0,0000
187	0,000	0,00%	0,000	0,00%	0,000	0,00%	0,0000	0,2900	0,0000	0,0000	0,0000	0,0000	0,0000
188	0,000	0,00%	0,000	0,00%	0,021	100,00%	0,0000	0,0210	0,0000	0,0000	0,0000	0,0000	0,0000
189	0,340	63,43%	0,060	11,19%	0,136	25,37%	0,2600	0,1760	0,1000	0,0000	0,0000	0,0000	0,0000
190	1,251	8,47%	12,090	81,85%	0,760	5,15%	0,1900	13,6210	0,9600	0,0000	0,0000	0,0000	0,0000
195	2,668	94,21%	0,150	5,30%	0,000	0,00%	0,0000	0,7320	2,1000	0,0000	0,0000	0,0000	0,0000
196	0,000	0,00%	0,000	0,00%	0,000	0,00%	0,0000	0,0180	0,0000	0,0000	0,0000	0,0000	0,0000
197	0,000	0,00%	0,000	0,00%	0,100	1,00%	0,0000	9,9760	0,0000	0,0000	0,0000	0,0000	0,0000
198	0,000	0,00%	0,000	0,00%	0,207	100,00%	0,2070	0,0000	0,0000	0,0000	0,0000	0,0000	0,0000
199	37,922	27,30%	0,000	0,00%	20,796	14,97%	8,7000	130,1990	0,0000	0,0000	0,0000	0,0000	0,0000
200	0,000	0,00%	1754,100	0,10%	1705417,258	99,82%	1659485,9090	49031,6240	0,1000	0,0000	0,0000	0,0000	0,0000
203	0,000	0,00%	0,400	100,00%	0,000	0,00%	0,0000	0,4000	0,0000	0,0000	0,0000	0,0000	0,0000
206	2,540	94,78%	0,000	0,00%	0,140	5,22%	0,0000	2,5400	0,1400	0,0000	0,0000	0,0000	0,0000
210	0,000	0,00%	4,422	100,00%	0,000	0,00%	0,0000	4,4220	0,0000	0,0000	0,0000	0,0000	0,0000
212	0,000	0,00%	1,000	100,00%	0,000	0,00%	0,0000	1,0000	0,0000	0,0000	0,0000	0,0000	0,0000
213	0,000	0,00%	17,200	100,00%	0,000	0,00%	0,0000	17,2000	0,0000	0,0000	0,0000	0,0000	0,0000

№ строки	Образование после обработки других видов отходов за отчетный год	Обработано отходов	Утилизировано отходов			Обезврежено отходов	Передача ТКО региональному оператору	Передача отходов (за исключением ТКО) другим хозяйствующим субъектам						
			всего	из них				для обработки		для утилизации		для обезвреживания		для хранения
				для повторного применения (рециклинг)	предварительно прошедших обработку			всего	из них в другие субъекты	всего	из них в другие субъекты	всего	из них в другие субъекты	
169	0,0000	0,0000	0,0000	0,0000	0,0000	0,0000	0,0000	0,0000	0,0000	0,1470	0,0000	0,0000	0,0000	0,0000
171	0,0000	0,0000	0,0000	0,0000	0,0000	0,0000	0,0000	0,0000	0,0000	0,5100	0,5100	0,0000	0,0000	0,1000
172	0,0000	0,0000	0,0000	0,0000	0,0000	0,0000	0,0000	0,0000	0,0000	0,0010	0,0010	0,0000	0,0000	0,0000
174	0,0000	0,0000	0,0000	0,0000	0,0000	0,0000	8,0060	0,0000	0,0000	0,1360	0,1360	0,0000	0,0000	0,0000
176	0,0000	0,0000	0,0000	0,0000	0,0000	0,0000	0,0000	0,0000	0,0000	0,0470	0,0470	0,0000	0,0000	372,3000
177	0,0000	0,0000	0,0000	0,0000	0,0000	0,0000	0,0000	0,0000	0,0000	0,2300	0,0500	0,0000	0,0000	0,0000
178	0,0000	0,0000	0,0000	0,0000	0,0000	0,0000	0,0000	0,0000	0,0000	0,0120	0,0000	0,0000	0,0000	0,0000
179	0,0000	0,0000	0,0000	0,0000	0,0000	0,0000	0,0000	0,0000	0,0000	0,0010	0,0000	0,0000	0,0000	0,0000
180	0,0000	0,0000	0,0000	0,0000	0,0000	0,0000	0,0000	0,0000	0,0000	0,2060	0,2060	0,0000	0,0000	0,0000
182	0,0000	0,0000	0,0000	0,0000	0,0000	0,0000	0,0000	0,0000	0,0000	0,0340	0,0340	0,0000	0,0000	0,0000
183	0,0000	0,0000	0,0000	0,0000	0,0000	0,0000	0,0000	0,0000	0,0000	0,0020	0,0000	0,0000	0,0000	0,0000
187	0,0000	0,0000	0,0000	0,0000	0,0000	0,0000	0,0000	0,0000	0,0000	0,2900	0,2900	0,0000	0,0000	0,0000
188	0,0000	0,0000	0,0000	0,0000	0,0000	0,0000	0,0000	0,0000	0,0000	0,0000	0,0000	0,0000	0,0000	0,0000
189	0,0000	0,0000	0,0000	0,0000	0,0000	0,0000	0,0600	0,0000	0,0000	0,0000	0,0000	0,3400	0,3400	0,0000
190	0,0000	0,0000	0,0000	0,0000	0,0000	0,0000	12,0900	0,0000	0,0000	0,6700	0,6600	1,2510	1,2000	0,0000
195	0,0000	0,0000	0,0000	0,0000	0,0000	2,6680	0,1500	0,0000	0,0000	0,0140	0,0000	0,0000	0,0000	0,0000
196	0,0000	0,0000	0,0000	0,0000	0,0000	0,0000	0,0000	0,0000	0,0000	0,0180	0,0000	0,0000	0,0000	0,0000
197	0,0000	0,0000	9,8760	9,8760	0,0000	0,0000	0,0000	0,0000	0,0000	0,0000	0,0000	0,0000	0,0000	0,1000
198	0,0000	0,0000	0,0000	0,0000	0,0000	0,0000	0,0000	0,0000	0,0000	0,0000	0,0000	0,0000	0,0000	0,0000
199	0,0000	0,0000	53,0910	0,0000	0,0000	37,9220	0,0000	0,0000	0,0000	27,0900	27,0900	0,0000	0,0000	5,7000
200	0,0000	0,0000	1346,2750	1344,1000	0,0000	0,0000	0,0000	0,0000	0,0000	0,0000	0,0000	0,0000	0,0000	0,0000
203	0,0000	0,0000	0,0000	0,0000	0,0000	0,0000	0,0000	0,0000	0,0000	0,0000	0,0000	0,0000	0,0000	0,0000
206	0,0000	0,0000	0,0000	0,0000	0,0000	0,0000	0,0000	0,0000	0,0000	0,0000	0,0000	2,5400	2,5400	0,0000
210	0,0000	0,0000	0,0000	0,0000	0,0000	0,0000	0,0000	0,0000	0,0000	0,0000	0,0000	0,0000	0,0000	0,0000
212	0,0000	0,0000	0,0000	0,0000	0,0000	0,0000	0,0000	0,0000	0,0000	0,0000	0,0000	0,0000	0,0000	0,0000
213	0,0000	0,0000	0,0000	0,0000	0,0000	0,0000	0,0000	0,0000	0,0000	0,0000	0,0000	0,0000	0,0000	0,0000

№ строки	для захоронения			Передача отходов (кроме ТКО) на собственные		Размещение отходов на эксплуатируемых объектах		Наличие отходов на конец отчетного года
	из них в другие субъекты	всего	из них в другие субъекты	всего	из них в другие субъекты	хранение	захоронение	
169	0,0000	0,0000	0,0000	0,0000	0,0000	0,0000	0,0000	0,0000
171	0,0000	0,0000	0,0000	0,0000	0,0000	0,0000	0,0000	1,8000
172	0,0000	0,0000	0,0000	0,0040	0,0040	0,0000	0,0340	0,0030
174	0,0000	0,0000	0,0000	0,0000	0,0000	0,0400	0,0000	0,0880
176	0,0000	0,0000	0,0000	0,0000	0,0000	0,0000	0,0000	0,0620
177	0,0000	0,0000	0,0000	0,0000	0,0000	0,0000	0,0000	0,2000
178	0,0000	0,0000	0,0000	0,0000	0,0000	0,0000	0,0000	0,0000
179	0,0000	0,0000	0,0000	0,0000	0,0000	0,0000	0,0000	0,0000
180	0,0000	0,0000	0,0000	0,0000	0,0000	0,0000	0,0000	0,0000
182	0,0000	0,0000	0,0000	0,0000	0,0000	0,0000	0,0000	0,0000
183	0,0000	0,0000	0,0000	0,0000	0,0000	0,0000	0,0000	0,0000
187	0,0000	0,0000	0,0000	0,0000	0,0000	0,0000	0,0000	0,0000
188	0,0000	0,0000	0,0000	0,0000	0,0000	0,0000	0,0000	0,0210
189	0,0000	0,0000	0,0000	0,0000	0,0000	0,0000	0,0000	0,1360
190	0,0000	0,0000	0,0000	0,0000	0,0000	0,0000	0,0000	0,7600
195	0,0000	0,0000	0,0000	0,0000	0,0000	0,0000	0,0000	0,0000
196	0,0000	0,0000	0,0000	0,0000	0,0000	0,0000	0,0000	0,0000
197	0,1000	0,0000	0,0000	0,0000	0,0000	0,0000	0,0000	0,0000
198	0,0000	0,0000	0,0000	0,0000	0,0000	0,0000	0,0000	0,2070
199	5,7000	0,0000	0,0000	0,0000	0,0000	0,0000	0,0000	15,0960
200	0,0000	0,1000	0,1000	0,0000	0,0000	23080,3000	1754,0000	1705417,2580
203	0,0000	0,0000	0,0000	0,0000	0,0000	0,0000	0,4000	0,0000
206	0,0000	0,0000	0,0000	0,0000	0,0000	0,0000	0,0000	0,1400
210	0,0000	0,0000	0,0000	0,0000	0,0000	0,0000	4,4220	0,0000
212	0,0000	0,0000	0,0000	0,0000	0,0000	0,0000	1,0000	0,0000
213	0,0000	0,0000	0,0000	0,0000	0,0000	0,0000	17,2000	0,0000

Обработано Утилизировано Обезврежено Захоронено Хранение и остаток на конец отчетного года

№ строки	КодФККО	Вид отходов	Класс опасности	ИТОГО	Обработано		Утилизировано предварительно прошедших обработку		Утилизировано	
					тонны	%	тонны	%	тонны	%
214	72220002395	ил стабилизированный биологических очистных сооружений хозяйственно-бытовых и смешанных сточных вод	5	114,736	0,000	0,00%	0,000	0,00%	0,000	0,00%
215	72220111394	ил избыточный биологических очистных сооружений в смеси с осадком механической очистки хозяйственно-бытовых и смешанных сточных вод	4	0,180	0,000	0,00%	0,000	0,00%	0,000	0,00%
217	72310202394	осадок механической очистки нефтесодержащих сточных вод, содержащий нефтепродукты в количестве менее 15%	4	9,694	0,000	0,00%	0,000	0,00%	0,000	0,00%
219	73111001724	отходы из жилищ несортированные (исключая крупногабаритные)	4	14689,337	0,000	0,00%	0,000	0,00%	0,000	0,00%
220	73111001724	отходы из жилищ несортированные (исключая крупногабаритные)	5	11,500	0,000	0,00%	0,000	0,00%	0,000	0,00%
221	73111002215	отходы из жилищ крупногабаритные	5	57,800	0,000	0,00%	0,000	0,00%	0,000	0,00%
223	73200000000	Отходы жизнедеятельности населения в неканализованных зданиях и прочие аналогичные отходы, не относящиеся к твердым коммунальным отходам	5	26386,200	0,000	0,00%	0,000	0,00%	0,000	0,00%
224	73210001304	отходы (осадки) из выгребных ям	4	240289,027	671,400	0,28%	0,000	0,00%	0,000	0,00%
225	73310000000	Мусор от офисных и бытовых помещений предприятий, организаций, относящийся к твердым коммунальным отходам	4	5,472	0,000	0,00%	0,000	0,00%	0,000	0,00%
226	73310000000	Мусор от офисных и бытовых помещений предприятий, организаций, относящийся к твердым коммунальным отходам	5	2,100	0,000	0,00%	0,000	0,00%	0,000	0,00%
227	73310001724	мусор от офисных и бытовых помещений организаций несортированный (исключая крупногабаритный)	4	23980,475	10,240	0,04%	0,000	0,00%	177,808	0,74%
228	73310002725	мусор от офисных и бытовых помещений организаций практически неопасный	5	87,100	0,000	0,00%	0,000	0,00%	0,000	0,00%
229	73315101724	мусор от бытовых помещений судов и прочих плавучих средств, не предназначенных для перевозки пассажиров	4	1,027	0,000	0,00%	0,000	0,00%	0,000	0,00%
230	73321001724	мусор и смет производственных помещений малоопасный	4	16,275	0,000	0,00%	0,000	0,00%	0,000	0,00%
231	73321002725	мусор и смет производственных помещений практически неопасный	5	12,300	0,000	0,00%	0,000	0,00%	11,100	90,24%
232	73322001724	мусор и смет от уборки складских помещений малоопасный	4	5,250	0,000	0,00%	0,000	0,00%	0,000	0,00%
233	73322002725	мусор и смет от уборки складских помещений практически неопасный	5	0,400	0,000	0,00%	0,000	0,00%	0,000	0,00%
234	73331001714	смет с территории гаража, автостоянки малоопасный	4	0,080	0,000	0,00%	0,000	0,00%	0,000	0,00%
235	73339001714	смет с территории предприятия малоопасный	4	12,100	0,000	0,00%	0,000	0,00%	0,000	0,00%
236	73339002715	смет с территории предприятия практически неопасный	5	2,975	0,000	0,00%	0,000	0,00%	0,000	0,00%
237	73420311724	отходы (мусор) от уборки подвижного состава автомобильного (автобусного) пассажирского транспорта	4	7,200	0,000	0,00%	0,000	0,00%	0,000	0,00%
238	73420411724	мусор, смет и отходы бортового питания от уборки воздушных судов	4	20,000	0,000	0,00%	0,000	0,00%	0,000	0,00%
239	73420521724	особые судовые отходы	4	0,100	0,000	0,00%	0,000	0,00%	0,000	0,00%

№ строки	Обезврежено		Захоронено		Хранение и наличие на конец отчетного периода		Наличие отходов на начало отчетного года	Образование отходов за отчетный год	Поступление отходов из других хозяйствующих субъектов			Поступление отходов с собственных объектов	
	тонны	%	тонны	%	тонны	%			всего	из других субъектов РФ	по импорту из других государств	всего	из других субъектов РФ
214	0,000	0,00%	114,736	100,00%	0,000	0,00%	0,0000	77,4180	0,0000	0,0000	0,0000	37,3180	37,3180
215	0,180	100,00%	0,000	0,00%	0,000	0,00%	0,0000	0,1800	0,0000	0,0000	0,0000	0,0000	0,0000
217	0,000	0,00%	9,694	100,00%	0,000	0,00%	0,0000	9,6940	0,0000	0,0000	0,0000	0,0000	0,0000
219	15,400	0,10%	376,900	2,57%	14297,037	97,33%	11641,3180	1329,2420	1716,2770	0,0000	0,0000	2,5000	2,5000
220	0,000	0,00%	11,500	100,00%	0,000	0,00%	0,0000	11,5000	0,0000	0,0000	0,0000	0,0000	0,0000
221	0,000	0,00%	0,000	0,00%	57,800	100,00%	0,0000	0,0000	57,8000	0,0000	0,0000	0,0000	0,0000
223	0,000	0,00%	26386,200	100,00%	0,000	0,00%	0,0000	1280,5000	0,0000	0,0000	0,0000	25105,7000	0,0000
224	64,448	0,03%	1074,888	0,45%	238478,291	99,25%	238247,4570	1772,6340	0,0000	0,0000	0,0000	268,9360	268,9360
225	0,000	0,00%	4,722	86,29%	0,750	13,71%	0,7500	4,7220	0,0000	0,0000	0,0000	0,0000	0,0000
226	0,000	0,00%	2,100	100,00%	0,000	0,00%	0,0000	2,1000	0,0000	0,0000	0,0000	0,0000	0,0000
227	33,394	0,14%	16736,216	69,79%	7022,817	29,29%	5655,6480	17595,3710	689,3980	0,0000	0,0000	29,8180	3,9000
228	0,000	0,00%	80,000	91,85%	7,100	8,15%	0,0000	87,1000	0,0000	0,0000	0,0000	0,0000	0,0000
229	0,000	0,00%	1,027	100,00%	0,000	0,00%	0,0000	1,0270	0,0000	0,0000	0,0000	0,0000	0,0000
230	14,900	91,55%	0,000	0,00%	1,375	8,45%	0,6000	15,1750	0,5000	0,0000	0,0000	0,0000	0,0000
231	0,000	0,00%	1,200	9,76%	0,000	0,00%	0,0000	12,3000	0,0000	0,0000	0,0000	0,0000	0,0000
232	3,000	57,14%	1,700	32,38%	0,550	10,48%	0,1000	4,6500	0,5000	0,0000	0,0000	0,0000	0,0000
233	0,000	0,00%	0,400	100,00%	0,000	0,00%	0,0000	0,4000	0,0000	0,0000	0,0000	0,0000	0,0000
234	0,050	62,50%	0,000	0,00%	0,030	37,50%	0,0500	0,0300	0,0000	0,0000	0,0000	0,0000	0,0000
235	11,500	95,04%	0,000	0,00%	0,600	4,96%	0,3000	11,6000	0,2000	0,0000	0,0000	0,0000	0,0000
236	0,000	0,00%	2,974	99,97%	0,001	0,03%	0,0000	2,9750	0,0000	0,0000	0,0000	0,0000	0,0000
237	7,200	100,00%	0,000	0,00%	0,000	0,00%	0,0000	7,2000	0,0000	0,0000	0,0000	0,0000	0,0000
238	0,000	0,00%	20,000	100,00%	0,000	0,00%	0,0000	20,0000	0,0000	0,0000	0,0000	0,0000	0,0000
239	0,000	0,00%	0,000	0,00%	0,100	100,00%	0,0500	0,0000	0,0500	0,0000	0,0000	0,0000	0,0000



№ строки	Образование после обработки других видов отходов за отчетный год	Обработано отходов	Утилизировано отходов			Обезврежено отходов	Передача ТКО региональному оператору	Передача отходов (за исключением ТКО) другим хозяйствующим субъектам						
			всего	из них				для обработки		для утилизации		для обезвреживания		для хранения
				для повторного применения (рециклинг)	предварительно прошедших обработку			всего	из них в другие субъекты	всего	из них в другие субъекты	всего	из них в другие субъекты	
214	0,0000	0,0000	0,0000	0,0000	0,0000	0,0000	0,0000	0,0000	0,0000	0,0000	0,0000	0,0000	0,0000	0,0000
215	0,0000	0,0000	0,0000	0,0000	0,0000	0,1800	0,0000	0,0000	0,0000	0,0000	0,0000	0,0000	0,0000	0,0000
217	0,0000	0,0000	0,0000	0,0000	0,0000	0,0000	0,0000	0,0000	0,0000	0,0000	0,0000	0,0000	0,0000	0,0000
219	0,0000	0,0000	0,0000	0,0000	0,0000	15,4000	282,6000	0,0000	0,0000	0,0000	0,0000	0,0000	0,0000	0,0000
220	0,0000	0,0000	0,0000	0,0000	0,0000	0,0000	11,5000	0,0000	0,0000	0,0000	0,0000	0,0000	0,0000	0,0000
221	0,0000	0,0000	0,0000	0,0000	0,0000	0,0000	0,0000	0,0000	0,0000	0,0000	0,0000	0,0000	0,0000	0,0000
223	0,0000	0,0000	0,0000	0,0000	0,0000	0,0000	0,0000	0,0000	0,0000	0,0000	0,0000	0,0000	0,0000	0,0000
224	0,0000	0,0000	0,0000	0,0000	0,0000	16,1080	62,4200	671,4000	0,0000	0,0000	0,0000	48,3400	20,0000	0,0000
225	0,0000	0,0000	0,0000	0,0000	0,0000	0,0000	4,7220	0,0000	0,0000	0,0000	0,0000	0,0000	0,0000	0,0000
226	0,0000	0,0000	0,0000	0,0000	0,0000	0,0000	2,1000	0,0000	0,0000	0,0000	0,0000	0,0000	0,0000	0,0000
227	10,2400	10,2400	158,9330	0,0040	0,0000	23,3940	2163,6900	0,0000	0,0000	18,8750	0,0000	10,0000	10,0000	0,0000
228	0,0000	0,0000	0,0000	0,0000	0,0000	0,0000	79,0000	0,0000	0,0000	0,0000	0,0000	0,0000	0,0000	0,0000
229	0,0000	0,0000	0,0000	0,0000	0,0000	0,0000	1,0270	0,0000	0,0000	0,0000	0,0000	0,0000	0,0000	0,0000
230	0,0000	0,0000	0,0000	0,0000	0,0000	14,3000	0,0000	0,0000	0,0000	0,0000	0,0000	0,6000	0,6000	0,0000
231	0,0000	0,0000	0,0000	0,0000	0,0000	0,0000	1,2000	0,0000	0,0000	11,1000	0,0000	0,0000	0,0000	0,0000
232	0,0000	0,0000	0,0000	0,0000	0,0000	2,9000	0,0000	0,0000	0,0000	0,0000	0,0000	0,1000	0,1000	0,0500
233	0,0000	0,0000	0,0000	0,0000	0,0000	0,0000	0,4000	0,0000	0,0000	0,0000	0,0000	0,0000	0,0000	0,0000
234	0,0000	0,0000	0,0000	0,0000	0,0000	0,0000	0,0000	0,0000	0,0000	0,0000	0,0000	0,0500	0,0500	0,0000
235	0,0000	0,0000	0,0000	0,0000	0,0000	11,2000	0,0000	0,0000	0,0000	0,0000	0,0000	0,3000	0,3000	0,2000
236	0,0000	0,0000	0,0000	0,0000	0,0000	0,0000	0,0000	0,0000	0,0000	0,0000	0,0000	0,0000	0,0000	0,0000
237	0,0000	0,0000	0,0000	0,0000	0,0000	0,0000	0,0000	0,0000	0,0000	0,0000	0,0000	7,2000	0,0000	0,0000
238	0,0000	0,0000	0,0000	0,0000	0,0000	0,0000	20,0000	0,0000	0,0000	0,0000	0,0000	0,0000	0,0000	0,0000
239	0,0000	0,0000	0,0000	0,0000	0,0000	0,0000	0,0000	0,0000	0,0000	0,0000	0,0000	0,0000	0,0000	0,0500

№ строки	для захоронения			Передача отходов (кроме ТКО) на собственные		Размещение отходов на эксплуатируемых объектах		Наличие отходов на конец отчетного года
	из них в другие субъекты	всего	из них в другие субъекты	всего	из них в другие субъекты	хранение	захоронение	
214	0,0000	0,0000	0,0000	37,3180	37,3180	0,0000	77,4180	0,0000
215	0,0000	0,0000	0,0000	0,0000	0,0000	0,0000	0,0000	0,0000
217	0,0000	0,0000	0,0000	0,0000	0,0000	0,0000	9,6940	0,0000
219	0,0000	0,0000	0,0000	2,5000	2,5000	2658,1790	91,8000	14297,0370
220	0,0000	0,0000	0,0000	0,0000	0,0000	0,0000	0,0000	0,0000
221	0,0000	0,0000	0,0000	0,0000	0,0000	57,8000	0,0000	57,8000
223	0,0000	0,0000	0,0000	0,0000	0,0000	0,0000	26386,2000	0,0000
224	0,0000	467,5960	0,0000	268,9360	268,9360	235,8060	275,9360	238478,2910
225	0,0000	0,0000	0,0000	0,0000	0,0000	0,0000	0,0000	0,7500
226	0,0000	0,0000	0,0000	0,0000	0,0000	0,0000	0,0000	0,0000
227	0,0000	14533,4760	0,0000	3,9000	3,9000	1215,2520	35,1500	7022,8170
228	0,0000	1,0000	0,0000	0,0000	0,0000	0,0000	0,0000	7,1000
229	0,0000	0,0000	0,0000	0,0000	0,0000	0,0000	0,0000	0,0000
230	0,0000	0,0000	0,0000	0,0000	0,0000	0,0000	0,0000	1,3750
231	0,0000	0,0000	0,0000	0,0000	0,0000	0,0000	0,0000	0,0000
232	0,0000	0,3000	0,0000	0,0000	0,0000	0,0000	1,4000	0,5000
233	0,0000	0,0000	0,0000	0,0000	0,0000	0,0000	0,0000	0,0000
234	0,0000	0,0000	0,0000	0,0000	0,0000	0,0000	0,0000	0,0300
235	0,0000	0,0000	0,0000	0,0000	0,0000	0,0000	0,0000	0,4000
236	0,0000	2,9740	0,0000	0,0000	0,0000	0,0000	0,0000	0,0010
237	0,0000	0,0000	0,0000	0,0000	0,0000	0,0000	0,0000	0,0000
238	0,0000	0,0000	0,0000	0,0000	0,0000	0,0000	0,0000	0,0000
239	0,0000	0,0000	0,0000	0,0000	0,0000	0,0000	0,0000	0,0500

Обработано Утилизировано Обезврежено Захоронено Хранение и остаток на конец отчетного года

№ строки	КодФККО	Вид отходов	Класс опасности	ИТОГО	Обработано		Утилизировано предварительно прошедших обработку		Утилизировано	
					тонны	%	тонны	%	тонны	%
240	73510001725	отходы (мусор) от уборки территории и помещений объектов оптово-розничной торговли продовольственными товарами	5	55,736	0,000	0,00%	0,000	0,00%	0,000	0,00%
241	73510002725	отходы (мусор) от уборки территории и помещений объектов оптово-розничной торговли промышленными товарами	5	11,800	0,000	0,00%	0,000	0,00%	0,000	0,00%
242	73610001305	пищевые отходы кухонь и организаций общественного питания несортированные	5	354,645	5,760	1,62%	0,000	0,00%	28,052	7,91%
243	73610002724	отходы кухонь и организаций общественного питания несортированные прочие	4	759,404	0,000	0,00%	0,000	0,00%	0,000	0,00%
244	73610011725	непищевые отходы (мусор) кухонь и организаций общественного питания практически неопасные	5	10,800	0,000	0,00%	0,000	0,00%	0,000	0,00%
245	73610101394	отходы жиров при разгрузке жиρούловителей	4	0,516	0,000	0,00%	0,000	0,00%	0,000	0,00%
246	73621001724	отходы (мусор) от уборки помещений гостиниц, отелей и других мест временного проживания несортированные	4	52,504	0,000	0,00%	0,000	0,00%	8,800	16,76%
247	73710001725	отходы (мусор) от уборки территории и помещений учебно-воспитательных учреждений	5	108,528	0,000	0,00%	0,000	0,00%	2,558	2,36%
248	73710002725	отходы (мусор) от уборки территории и помещений культурно-спортивных учреждений и зрелищных мероприятий	5	2,100	0,000	0,00%	0,000	0,00%	0,000	0,00%
250	74134311724	отходы (остатки) демонтажа бытовой техники, компьютерного, телевизионного и прочего оборудования, непригодные для получения вторичного сырья	4	0,100	0,000	0,00%	0,000	0,00%	0,010	10,00%
251	74798199204	золы и шлаки от инсинераторов и установок термической обработки отходов	4	40,354	0,000	0,00%	0,000	0,00%	0,000	0,00%
252	74799111405	зола от высокотемпературного термического обезвреживания отходов в крематоре практически неопасная	5	1266,300	0,000	0,00%	0,000	0,00%	0,000	0,00%
253	81110001495	грунт, образовавшийся при проведении землеройных работ, не загрязненный опасными веществами	5	112,000	0,000	0,00%	0,000	0,00%	0,000	0,00%
254	81113111205	отходы (грунты) дноочистительных работ на водных объектах обезвоженные практически неопасные	5	409,000	0,000	0,00%	0,000	0,00%	409,000	100,00%
255	81290101724	мусор от сноса и разборки зданий несортированный	4	2121,040	0,000	0,00%	0,000	0,00%	0,000	0,00%
256	82210101215	отходы цемента в кусковой форме	5	336,000	0,000	0,00%	0,000	0,00%	336,000	100,00%
257	82230101215	лом железобетонных изделий, отходы железобетона в кусковой форме	5	649,000	0,000	0,00%	0,000	0,00%	649,000	100,00%
258	89000001724	отходы (мусор) от строительных и ремонтных работ	4	226,487	0,000	0,00%	0,000	0,00%	0,000	0,00%
259	89001111725	мусор от строительных и ремонтных работ, содержащий материалы, изделия, отходы которых отнесены к V классу опасности	5	780,000	0,000	0,00%	0,000	0,00%	0,000	0,00%
260	89111002524	инструменты лакокрасочные (кисти, валики), загрязненные лакокрасочными материалами (в количестве менее 5%)	4	0,042	0,000	0,00%	0,000	0,00%	0,000	0,00%

№ строки	Обезврежено		Захоронено		Хранение и наличие на конец отчетного периода		Наличие отходов на начало отчетного года	Образование отходов за отчетный год	Поступление отходов из других хозяйствующих субъектов			Поступление отходов с собственных объектов	
	тонны	%	тонны	%	тонны	%			всего	из других субъектов РФ	по импорту из других государств	всего	из других субъектов РФ
240	0,000	0,00%	55,200	99,04%	0,536	0,96%	0,0000	55,7360	0,0000	0,0000	0,0000	0,0000	0,0000
241	0,000	0,00%	11,800	100,00%	0,000	0,00%	0,0000	11,8000	0,0000	0,0000	0,0000	0,0000	0,0000
242	39,520	11,14%	230,279	64,93%	51,034	14,39%	4,8710	292,7160	49,8170	0,0000	0,0000	7,2410	0,0000
243	225,600	29,71%	533,434	70,24%	0,370	0,05%	0,0000	524,4010	225,6000	0,0000	0,0000	9,4030	9,4030
244	0,000	0,00%	10,800	100,00%	0,000	0,00%	0,0000	10,8000	0,0000	0,0000	0,0000	0,0000	0,0000
245	0,516	100,00%	0,000	0,00%	0,000	0,00%	0,0000	0,5160	0,0000	0,0000	0,0000	0,0000	0,0000
246	0,000	0,00%	43,704	83,24%	0,000	0,00%	0,0000	52,5040	0,0000	0,0000	0,0000	0,0000	0,0000
247	0,000	0,00%	105,220	96,95%	0,750	0,69%	0,7500	105,2200	0,0000	0,0000	0,0000	2,5580	0,0000
248	0,000	0,00%	2,100	100,00%	0,000	0,00%	0,0000	2,1000	0,0000	0,0000	0,0000	0,0000	0,0000
250	0,000	0,00%	0,000	0,00%	0,090	90,00%	0,0000	0,1000	0,0000	0,0000	0,0000	0,0000	0,0000
251	0,000	0,00%	31,054	76,95%	9,300	23,05%	17,7000	22,6540	0,0000	0,0000	0,0000	0,0000	0,0000
252	0,000	0,00%	1266,300	100,00%	0,000	0,00%	0,0000	1266,3000	0,0000	0,0000	0,0000	0,0000	0,0000
253	0,000	0,00%	112,000	100,00%	0,000	0,00%	0,0000	0,0000	112,0000	0,0000	0,0000	0,0000	0,0000
254	0,000	0,00%	0,000	0,00%	0,000	0,00%	0,0000	0,0000	409,0000	0,0000	0,0000	0,0000	0,0000
255	0,400	0,02%	2120,240	99,96%	0,400	0,02%	0,4000	725,6400	1395,0000	0,0000	0,0000	0,0000	0,0000
256	0,000	0,00%	0,000	0,00%	0,000	0,00%	0,0000	0,5000	335,5000	0,0000	0,0000	0,0000	0,0000
257	0,000	0,00%	0,000	0,00%	0,000	0,00%	0,0000	0,0000	649,0000	0,0000	0,0000	0,0000	0,0000
258	185,499	81,90%	31,528	13,92%	9,460	4,18%	0,0390	76,9740	146,3600	0,0000	0,0000	3,1140	3,1140
259	138,000	17,69%	642,000	82,31%	0,000	0,00%	0,0000	678,0000	102,0000	0,0000	0,0000	0,0000	0,0000
260	0,020	47,62%	0,000	0,00%	0,022	52,38%	0,0200	0,0120	0,0100	0,0000	0,0000	0,0000	0,0000

№ строки	Образование после обработки других видов отходов за отчетный год	Обработано отходов	Утилизировано отходов			Обезврежено отходов	Передача ТКО региональному оператору	Передача отходов (за исключением ТКО) другим хозяйствующим субъектам						
			всего	из них				для обработки		для утилизации		для обезвреживания		для хранения
				для повторного применения (рециклинг)	предварительно прошедших обработку			всего	из них в другие субъекты	всего	из них в другие субъекты	всего	из них в другие субъекты	
240	0,0000	0,0000	0,0000	0,0000	0,0000	0,0000	44,9000	0,0000	0,0000	0,0000	0,0000	0,0000	0,0000	0,0000
241	0,0000	0,0000	0,0000	0,0000	0,0000	0,0000	11,8000	0,0000	0,0000	0,0000	0,0000	0,0000	0,0000	0,0000
242	0,0000	0,0000	27,1470	18,7350	0,0000	37,7000	82,5110	5,7600	0,0000	0,9050	0,0000	1,8200	1,2200	0,2970
243	0,0000	0,0000	0,0000	0,0000	0,0000	225,6000	469,5140	0,0000	0,0000	0,0000	0,0000	0,0000	0,0000	0,0000
244	0,0000	0,0000	0,0000	0,0000	0,0000	0,0000	10,8000	0,0000	0,0000	0,0000	0,0000	0,0000	0,0000	0,0000
245	0,0000	0,0000	0,0000	0,0000	0,0000	0,0400	0,0000	0,0000	0,0000	0,0000	0,0000	0,4760	0,4760	0,0000
246	0,0000	0,0000	0,0000	0,0000	0,0000	0,0000	43,7040	0,0000	0,0000	8,8000	0,0000	0,0000	0,0000	0,0000
247	0,0000	0,0000	2,5580	0,0000	0,0000	0,0000	73,3950	0,0000	0,0000	0,0000	0,0000	0,0000	0,0000	0,0000
248	0,0000	0,0000	0,0000	0,0000	0,0000	0,0000	2,1000	0,0000	0,0000	0,0000	0,0000	0,0000	0,0000	0,0000
250	0,0000	0,0000	0,0000	0,0000	0,0000	0,0000	0,0000	0,0000	0,0000	0,0100	0,0100	0,0000	0,0000	0,0000
251	0,0000	0,0000	0,0000	0,0000	0,0000	0,0000	0,0000	0,0000	0,0000	0,0000	0,0000	0,0000	0,0000	0,0000
252	0,0000	0,0000	0,0000	0,0000	0,0000	0,0000	0,0000	0,0000	0,0000	0,0000	0,0000	0,0000	0,0000	0,0000
253	0,0000	0,0000	0,0000	0,0000	0,0000	0,0000	0,0000	0,0000	0,0000	0,0000	0,0000	0,0000	0,0000	0,0000
254	0,0000	0,0000	409,0000	0,0000	0,0000	0,0000	0,0000	0,0000	0,0000	0,0000	0,0000	0,0000	0,0000	0,0000
255	0,0000	0,0000	0,0000	0,0000	0,0000	0,0000	17,0000	0,0000	0,0000	0,0000	0,0000	0,4000	0,4000	0,0000
256	0,0000	0,0000	335,5000	0,0000	0,0000	0,0000	0,0000	0,0000	0,0000	0,5000	0,5000	0,0000	0,0000	0,0000
257	0,0000	0,0000	649,0000	0,0000	0,0000	0,0000	0,0000	0,0000	0,0000	0,0000	0,0000	0,0000	0,0000	0,0000
258	0,0000	0,0000	0,0000	0,0000	0,0000	168,2000	0,0000	0,0000	0,0000	0,0000	0,0000	17,2990	9,4990	0,0000
259	0,0000	0,0000	0,0000	0,0000	0,0000	102,0000	0,0000	0,0000	0,0000	0,0000	0,0000	36,0000	0,0000	0,0000
260	0,0000	0,0000	0,0000	0,0000	0,0000	0,0000	0,0000	0,0000	0,0000	0,0000	0,0000	0,0200	0,0200	0,0100

№ строки	для захоронения			Передача отходов (кроме ТКО) на собственные		Размещение отходов на эксплуатируемых объектах		Наличие отходов на конец отчетного года
	из них в другие субъекты	всего	из них в другие субъекты	всего	из них в другие субъекты	хранение	захоронение	
240	0,0000	10,3000	0,0000	0,0000	0,0000	0,0000	0,0000	0,5360
241	0,0000	0,0000	0,0000	0,0000	0,0000	0,0000	0,0000	0,0000
242	0,0000	0,0000	0,0000	36,1200	0,0000	0,0000	111,6480	50,7370
243	0,0000	0,0000	0,0000	9,4030	9,4030	0,0000	54,5170	0,3700
244	0,0000	0,0000	0,0000	0,0000	0,0000	0,0000	0,0000	0,0000
245	0,0000	0,0000	0,0000	0,0000	0,0000	0,0000	0,0000	0,0000
246	0,0000	0,0000	0,0000	0,0000	0,0000	0,0000	0,0000	0,0000
247	0,0000	31,8250	0,0000	0,0000	0,0000	0,0000	0,0000	0,7500
248	0,0000	0,0000	0,0000	0,0000	0,0000	0,0000	0,0000	0,0000
250	0,0000	0,0000	0,0000	0,0000	0,0000	0,0000	0,0000	0,0900
251	0,0000	19,2000	3,6000	0,0000	0,0000	3,1000	11,8540	9,3000
252	0,0000	0,0000	0,0000	0,0000	0,0000	0,0000	1266,3000	0,0000
253	0,0000	0,0000	0,0000	0,0000	0,0000	0,0000	112,0000	0,0000
254	0,0000	0,0000	0,0000	0,0000	0,0000	0,0000	0,0000	0,0000
255	0,0000	678,6400	0,0000	0,0000	0,0000	0,0000	1424,6000	0,4000
256	0,0000	0,0000	0,0000	0,0000	0,0000	0,0000	0,0000	0,0000
257	0,0000	0,0000	0,0000	0,0000	0,0000	0,0000	0,0000	0,0000
258	0,0000	0,0000	0,0000	3,1140	3,1140	0,0000	28,4140	9,4600
259	0,0000	642,0000	0,0000	0,0000	0,0000	0,0000	0,0000	0,0000
260	0,0000	0,0000	0,0000	0,0000	0,0000	0,0000	0,0000	0,0120

Обработано Утилизировано Обезврежено Захоронено Хранение и остаток на конец отчетного года

№ строки	КодФККО	Вид отходов	Класс опасности	ИТОГО	Обработано		Утилизировано предварительно прошедших обработку		Утилизировано	
					тонны	%	тонны	%	тонны	%
261	89211002604	обтирочный материал, загрязненный лакокрасочными материалами (в количестве менее 5%)	4	0,031	0,000	0,00%	0,000	0,00%	0,000	0,00%
262	91110002314	воды подсланевые и/или льяльные с содержанием нефти и нефтепродуктов менее 15%	4	20,000	0,000	0,00%	0,000	0,00%	18,920	94,60%
263	91120002393	шлам очистки емкостей и трубопроводов от нефти и нефтепродуктов	3	9,748	0,000	0,00%	0,000	0,00%	0,100	1,03%
266	91861101523	фильтры воздушные электрогенераторных установок отработанные (содержание нефтепродуктов 15% и более)	3	0,015	0,000	0,00%	0,000	0,00%	0,015	100,00%
267	91861102524	фильтры воздушные электрогенераторных установок отработанные (содержание нефтепродуктов менее 15%)	4	0,220	0,000	0,00%	0,000	0,00%	0,000	0,00%
268	91861201523	фильтры очистки масла электрогенераторных установок отработанные (содержание нефтепродуктов 15% и более)	3	0,012	0,000	0,00%	0,000	0,00%	0,012	100,00%
269	91861202524	фильтры очистки масла электрогенераторных установок отработанные (содержание нефтепродуктов менее 15%)	4	0,060	0,000	0,00%	0,000	0,00%	0,000	0,00%
270	91861301523	фильтры очистки топлива электрогенераторных установок отработанные (содержание нефтепродуктов 15% и более)	3	0,664	0,000	0,00%	0,000	0,00%	0,011	1,66%
271	91861401313	отходы антифризов на основе этиленгликоля при обслуживании электрогенераторных установок	3	11,515	0,000	0,00%	0,000	0,00%	11,515	100,00%
272	91890511524	фильтры воздушные дизельных двигателей отработанные	4	0,020	0,000	0,00%	0,000	0,00%	0,000	0,00%
273	91890521523	фильтры очистки масла дизельных двигателей отработанные	3	0,021	0,000	0,00%	0,000	0,00%	0,009	42,86%
274	91890531523	фильтры очистки топлива дизельных двигателей отработанные	3	0,198	0,000	0,00%	0,000	0,00%	0,000	0,00%
275	91910001205	остатки и огарки стальных сварочных электродов	5	11,259	0,103	0,91%	0,000	0,00%	2,736	24,30%
276	91910002204	шлак сварочный	4	0,659	0,000	0,00%	0,000	0,00%	0,000	0,00%
277	91920101393	песок, загрязненный нефтью или нефтепродуктами (содержание нефти или нефтепродуктов 15% и более)	3	1,010	0,000	0,00%	0,000	0,00%	0,000	0,00%
278	91920102394	песок, загрязненный нефтью или нефтепродуктами (содержание нефти или нефтепродуктов менее 15%)	4	6,105	0,000	0,00%	0,000	0,00%	0,000	0,00%
280	91920202604	сальниковая набивка асбесто-графитовая промасленная (содержание масла менее 15%)	4	0,037	0,000	0,00%	0,000	0,00%	0,000	0,00%
281	91920302604	пенка промасленная (содержание масла менее 15%)	4	0,155	0,000	0,00%	0,000	0,00%	0,000	0,00%
282	91920401603	обтирочный материал, загрязненный нефтью или нефтепродуктами (содержание нефти или нефтепродуктов 15% и более)	3	2,134	0,000	0,00%	0,000	0,00%	0,130	6,09%
283	91920402604	обтирочный материал, загрязненный нефтью или нефтепродуктами (содержание нефти или нефтепродуктов менее 15%)	4	37,317	0,000	0,00%	0,000	0,00%	0,400	1,07%
284	91920501393	опилки и стружка древесные, загрязненные нефтью или нефтепродуктами (содержание нефти или нефтепродуктов 15% и более)	3	0,324	0,000	0,00%	0,000	0,00%	0,000	0,00%

№ строки	Обезврежено		Захоронено		Хранение и наличие на конец отчетного периода		Наличие отходов на начало отчетного года	Образование отходов за отчетный год	Поступление отходов из других хозяйствующих субъектов			Поступление отходов с собственных объектов	
	тонны	%	тонны	%	тонны	%			всего	из других субъектов РФ	по импорту из других государств	всего	из других субъектов РФ
261	0,000	0,00%	0,000	0,00%	0,031	100,00%	0,0000	0,0000	0,0310	0,0000	0,0000	0,0000	0,0000
262	0,650	3,25%	0,000	0,00%	0,430	2,15%	0,2000	19,5700	0,2300	0,0000	0,0000	0,0000	0,0000
263	8,905	91,35%	0,500	5,13%	0,243	2,49%	0,4850	9,2630	0,0000	0,0000	0,0000	0,0000	0,0000
266	0,000	0,00%	0,000	0,00%	0,000	0,00%	0,0000	0,0150	0,0000	0,0000	0,0000	0,0000	0,0000
267	0,220	100,00%	0,000	0,00%	0,000	0,00%	0,0000	0,2200	0,0000	0,0000	0,0000	0,0000	0,0000
268	0,000	0,00%	0,000	0,00%	0,000	0,00%	0,0000	0,0120	0,0000	0,0000	0,0000	0,0000	0,0000
269	0,060	100,00%	0,000	0,00%	0,000	0,00%	0,0000	0,0600	0,0000	0,0000	0,0000	0,0000	0,0000
270	0,619	93,22%	0,000	0,00%	0,034	5,12%	0,3570	0,3070	0,0000	0,0000	0,0000	0,0000	0,0000
271	0,000	0,00%	0,000	0,00%	0,000	0,00%	11,5150	0,0000	0,0000	0,0000	0,0000	0,0000	0,0000
272	0,000	0,00%	0,000	0,00%	0,020	100,00%	0,0100	0,0000	0,0100	0,0000	0,0000	0,0000	0,0000
273	0,000	0,00%	0,000	0,00%	0,012	57,14%	0,0060	0,0150	0,0000	0,0000	0,0000	0,0000	0,0000
274	0,000	0,00%	0,000	0,00%	0,198	100,00%	0,0680	0,0310	0,0990	0,0000	0,0000	0,0000	0,0000
275	0,250	2,22%	3,014	26,77%	5,156	45,79%	4,2450	6,5840	0,3860	0,0000	0,0000	0,0440	0,0440
276	0,020	3,03%	0,600	91,05%	0,039	5,92%	0,0250	0,6050	0,0290	0,0000	0,0000	0,0000	0,0000
277	1,010	100,00%	0,000	0,00%	0,000	0,00%	0,0000	1,0100	0,0000	0,0000	0,0000	0,0000	0,0000
278	0,155	2,54%	5,700	93,37%	0,250	4,10%	0,2300	5,7450	0,1300	0,0000	0,0000	0,0000	0,0000
280	0,032	86,49%	0,000	0,00%	0,005	13,51%	0,0370	0,0000	0,0000	0,0000	0,0000	0,0000	0,0000
281	0,110	70,97%	0,000	0,00%	0,045	29,03%	0,0550	0,1000	0,0000	0,0000	0,0000	0,0000	0,0000
282	1,505	70,52%	0,000	0,00%	0,499	23,38%	0,4870	1,3960	0,2510	0,0000	0,0000	0,0000	0,0000
283	25,824	69,20%	9,437	25,29%	1,656	4,44%	1,1390	29,0340	2,5160	0,0000	0,0000	4,6280	4,6280
284	0,262	80,86%	0,000	0,00%	0,062	19,14%	0,0630	0,2610	0,0000	0,0000	0,0000	0,0000	0,0000



№ строки	Образование после обработки других видов отходов за отчетный год	Обработано отходов	Утилизировано отходов			Обезврежено отходов	Передача ТКО региональному оператору	Передача отходов (за исключением ТКО) другим хозяйствующим субъектам						
			всего	из них				для обработки		для утилизации		для обезвреживания		для хранения
				для повторного применения (рециклинг)	предварительно прошедших обработку			всего	из них в другие субъекты	всего	из них в другие субъекты	всего	из них в другие субъекты	
261	0,0000	0,0000	0,0000	0,0000	0,0000	0,0000	0,0000	0,0000	0,0000	0,0000	0,0000	0,0000	0,0000	0,0000
262	0,0000	0,0000	0,0000	0,0000	0,0000	0,0000	0,0000	0,0000	0,0000	18,9200	18,9200	0,6500	0,6200	0,2000
263	0,0000	0,0000	0,0000	0,0000	0,0000	0,3210	0,0000	0,0000	0,0000	0,1000	0,0000	8,5840	7,7840	0,0000
266	0,0000	0,0000	0,0000	0,0000	0,0000	0,0000	0,0000	0,0000	0,0000	0,0150	0,0000	0,0000	0,0000	0,0000
267	0,0000	0,0000	0,0000	0,0000	0,0000	0,2200	0,0000	0,0000	0,0000	0,0000	0,0000	0,0000	0,0000	0,0000
268	0,0000	0,0000	0,0000	0,0000	0,0000	0,0000	0,0000	0,0000	0,0000	0,0120	0,0000	0,0000	0,0000	0,0000
269	0,0000	0,0000	0,0000	0,0000	0,0000	0,0600	0,0000	0,0000	0,0000	0,0000	0,0000	0,0000	0,0000	0,0000
270	0,0000	0,0000	0,0000	0,0000	0,0000	0,0700	0,0000	0,0000	0,0000	0,0110	0,0000	0,5490	0,4490	0,0000
271	0,0000	0,0000	0,0000	0,0000	0,0000	0,0000	0,0000	0,0000	0,0000	11,5150	11,5150	0,0000	0,0000	0,0000
272	0,0000	0,0000	0,0000	0,0000	0,0000	0,0000	0,0000	0,0000	0,0000	0,0000	0,0000	0,0000	0,0000	0,0100
273	0,0000	0,0000	0,0000	0,0000	0,0000	0,0000	0,0000	0,0000	0,0000	0,0090	0,0000	0,0000	0,0000	0,0000
274	0,0000	0,0000	0,0000	0,0000	0,0000	0,0000	0,0000	0,0000	0,0000	0,0000	0,0000	0,0000	0,0000	0,0990
275	0,0000	0,0000	0,8260	0,8260	0,0000	0,0000	0,0000	0,1030	0,0000	1,9100	0,8100	0,2500	0,2500	0,3960
276	0,0000	0,0000	0,0000	0,0000	0,0000	0,0000	0,0000	0,0000	0,0000	0,0000	0,0000	0,0200	0,0200	0,0000
277	0,0000	0,0000	0,0000	0,0000	0,0000	0,7000	0,0000	0,0000	0,0000	0,0000	0,0000	0,3100	0,3100	0,0000
278	0,0000	0,0000	0,0000	0,0000	0,0000	0,0000	0,0000	0,0000	0,0000	0,0000	0,0000	0,1550	0,0550	0,0000
280	0,0000	0,0000	0,0000	0,0000	0,0000	0,0000	0,0000	0,0000	0,0000	0,0000	0,0000	0,0320	0,0320	0,0000
281	0,0000	0,0000	0,0000	0,0000	0,0000	0,0000	0,0000	0,0000	0,0000	0,0000	0,0000	0,1100	0,1100	0,0000
282	0,0000	0,0000	0,0000	0,0000	0,0000	0,2500	0,0000	0,0000	0,0000	0,1300	0,1300	1,2550	0,2710	0,0000
283	0,0000	0,0000	0,0000	0,0000	0,0000	19,6880	0,0000	0,0000	0,0000	0,4000	0,4000	6,1360	3,9640	0,1000
284	0,0000	0,0000	0,0000	0,0000	0,0000	0,1540	0,0000	0,0000	0,0000	0,0000	0,0000	0,1080	0,1000	0,0000

№ строки	для захоронения			Передача отходов (кроме ТКО) на собственные		Размещение отходов на эксплуатируемых объектах		Наличие отходов на конец отчетного года
	из них в другие субъекты	всего	из них в другие субъекты	всего	из них в другие субъекты	хранение	захоронение	
261	0,0000	0,0000	0,0000	0,0000	0,0000	0,0000	0,0000	0,0310
262	0,0000	0,0000	0,0000	0,0000	0,0000	0,0000	0,0000	0,2300
263	0,0000	0,0000	0,0000	0,0000	0,0000	0,0000	0,5000	0,2430
266	0,0000	0,0000	0,0000	0,0000	0,0000	0,0000	0,0000	0,0000
267	0,0000	0,0000	0,0000	0,0000	0,0000	0,0000	0,0000	0,0000
268	0,0000	0,0000	0,0000	0,0000	0,0000	0,0000	0,0000	0,0000
269	0,0000	0,0000	0,0000	0,0000	0,0000	0,0000	0,0000	0,0000
270	0,0000	0,0000	0,0000	0,0000	0,0000	0,0000	0,0000	0,0340
271	0,0000	0,0000	0,0000	0,0000	0,0000	0,0000	0,0000	0,0000
272	0,0000	0,0000	0,0000	0,0000	0,0000	0,0000	0,0000	0,0100
273	0,0000	0,0000	0,0000	0,0000	0,0000	0,0120	0,0000	0,0120
274	0,0000	0,0000	0,0000	0,0000	0,0000	0,0000	0,0000	0,0990
275	0,0960	0,0000	0,0000	0,0440	0,0440	1,4200	2,9700	4,7600
276	0,0000	0,2000	0,0000	0,0000	0,0000	0,0000	0,4000	0,0390
277	0,0000	0,0000	0,0000	0,0000	0,0000	0,0000	0,0000	0,0000
278	0,0000	0,0000	0,0000	0,0000	0,0000	0,0000	5,7000	0,2500
280	0,0000	0,0000	0,0000	0,0000	0,0000	0,0000	0,0000	0,0050
281	0,0000	0,0000	0,0000	0,0000	0,0000	0,0000	0,0000	0,0450
282	0,0000	0,0000	0,0000	0,0000	0,0000	0,1340	0,0000	0,4990
283	0,0000	0,4090	0,0000	4,6280	4,6280	0,1790	4,4000	1,5560
284	0,0000	0,0000	0,0000	0,0000	0,0000	0,0000	0,0000	0,0620

Обработано Утилизировано Обезврежено Захоронено Хранение и остаток на конец отчетного года

№ строки	КодФККО	Вид отходов	Класс опасности	ИТОГО	Обработано		Утилизировано предварительно прошедших обработку		Утилизировано	
					тонны	%	тонны	%	тонны	%
285	91920502394	опилки и стружка древесные, загрязненные нефтью или нефтепродуктами (содержание нефти или нефтепродуктов менее 15%)	4	1,170	0,000	0,00%	0,000	0,00%	0,000	0,00%
286	92011001532	аккумуляторы свинцовые отработанные неповрежденные, с электролитом	2	63,486	0,000	0,00%	0,000	0,00%	22,397	35,28%
287	92011002523	аккумуляторы свинцовые отработанные в сборе, без электролита	3	45,908	0,000	0,00%	0,000	0,00%	0,537	1,17%
289	92021001102	кислота аккумуляторная серная отработанная	2	2,430	0,000	0,00%	0,000	0,00%	0,000	0,00%
290	92031001525	тормозные колодки отработанные без накладок асбестовых	5	110,905	0,000	0,00%	0,000	0,00%	0,139	0,13%
291	92031002524	тормозные колодки отработанные с остатками накладок асбестовых	4	0,005	0,000	0,00%	0,000	0,00%	0,004	80,00%
292	92111001504	шины пневматические автомобильные отработанные	4	21,364	0,000	0,00%	0,000	0,00%	4,703	22,01%
293	92112001504	камеры пневматических шин автомобильных отработанные	4	0,891	0,000	0,00%	0,000	0,00%	0,461	51,74%
294	92113001504	покрышки пневматических шин с тканевым кордом отработанные	4	138,753	0,000	0,00%	0,000	0,00%	25,356	18,27%
295	92113002504	покрышки пневматических шин с металлическим кордом отработанные	4	346,798	0,000	0,00%	0,000	0,00%	234,502	67,62%
296	92121001313	отходы антифризов на основе этиленгликоля	3	44,438	0,000	0,00%	0,000	0,00%	0,000	0,00%
297	92130101524	фильтры воздушные автотранспортных средств отработанные	4	37,896	0,000	0,00%	0,000	0,00%	0,202	0,53%
298	92130201523	фильтры очистки масла автотранспортных средств отработанные	3	35,228	0,000	0,00%	0,000	0,00%	0,118	0,33%
299	92130301523	фильтры очистки топлива автотранспортных средств отработанные	3	28,949	0,000	0,00%	0,000	0,00%	0,173	0,60%
300	92175112395	осадок сточных вод мойки автомобильного транспорта практически неопасный	5	8,542	0,000	0,00%	0,000	0,00%	0,000	0,00%
302	92440101524	фильтры воздушные водного транспорта (судов) отработанные	4	0,050	0,000	0,00%	0,000	0,00%	0,000	0,00%
303	92440201523	фильтры очистки масла водного транспорта (судов) отработанные	3	0,100	0,000	0,00%	0,000	0,00%	0,000	0,00%
304	92440301523	фильтры очистки топлива водного транспорта (судов) отработанные	3	0,100	0,000	0,00%	0,000	0,00%	0,000	0,00%
305	92749912524	отработанные фильтры горнодобывающего оборудования, горной техники, погрузочно-доставочных и транспортных машин, со слитыми нефтепродуктами	4	3,730	0,000	0,00%	0,000	0,00%	0,000	0,00%
306	93110001393	грунт, загрязненный нефтью или нефтепродуктами (содержание нефти или нефтепродуктов 15% и более)	3	6,444	0,000	0,00%	0,000	0,00%	0,000	0,00%
307	93110003394	грунт, загрязненный нефтью или нефтепродуктами (содержание нефти или нефтепродуктов менее 15%)	4	10,300	0,000	0,00%	0,000	0,00%	0,000	0,00%
308	93121611293	сорбенты из природных органических материалов, отработанные при локализации и ликвидации разливов нефти или нефтепродуктов (содержание нефти и нефтепродуктов 15% и более)	3	0,120	0,000	0,00%	0,000	0,00%	0,000	0,00%

№ строки	Обезврежено		Захоронено		Хранение и наличие на конец отчетного периода		Наличие отходов на начало отчетного года	Образование отходов за отчетный год	Поступление отходов из других хозяйствующих субъектов			Поступление отходов с собственных объектов	
	тонны	%	тонны	%	тонны	%			всего	из других субъектов РФ	по импорту из других государств	всего	из других субъектов РФ
285	0,450	38,46%	0,220	18,80%	0,500	42,74%	0,4500	0,3200	0,4000	0,0000	0,0000	0,0000	0,0000
286	17,180	27,06%	0,046	0,07%	23,863	37,59%	25,8170	34,2110	3,4580	0,0000	0,0000	0,0000	0,0000
287	0,000	0,00%	0,000	0,00%	45,371	98,83%	44,2610	1,6470	0,0000	0,0000	0,0000	0,0000	0,0000
289	0,928	38,19%	0,000	0,00%	1,502	61,81%	0,4580	1,0520	0,9200	0,0000	0,0000	0,0000	0,0000
290	0,000	0,00%	110,754	99,86%	0,012	0,01%	0,0430	93,2110	0,0000	0,0000	0,0000	17,6510	17,6510
291	0,001	20,00%	0,000	0,00%	0,000	0,00%	0,0000	0,0050	0,0000	0,0000	0,0000	0,0000	0,0000
292	0,000	0,00%	0,000	0,00%	16,661	77,99%	11,3450	9,3190	0,7000	0,0000	0,0000	0,0000	0,0000
293	0,000	0,00%	0,000	0,00%	0,430	48,26%	0,3000	0,1610	0,4300	0,0000	0,0000	0,0000	0,0000
294	0,500	0,36%	0,000	0,00%	112,897	81,37%	82,4260	51,1960	5,1310	0,0000	0,0000	0,0000	0,0000
295	40,937	11,80%	9,220	2,66%	62,139	17,92%	40,1070	306,0130	0,6780	0,0000	0,0000	0,0000	0,0000
296	42,241	95,06%	0,000	0,00%	2,197	4,94%	1,9570	42,2400	0,2410	0,0000	0,0000	0,0000	0,0000
297	22,061	58,21%	7,182	18,95%	8,451	22,30%	8,2130	24,1250	0,0500	0,0000	0,0000	5,5080	5,5080
298	21,153	60,05%	8,552	24,28%	5,405	15,34%	5,0030	25,5110	0,1470	0,0000	0,0000	4,5670	4,5670
299	14,424	49,83%	6,503	22,46%	7,849	27,11%	7,9340	17,4590	0,0810	0,0000	0,0000	3,4750	3,4030
300	0,000	0,00%	8,542	100,00%	0,000	0,00%	0,0000	7,1180	0,0000	0,0000	0,0000	1,4240	1,4240
302	0,050	100,00%	0,000	0,00%	0,000	0,00%	0,0000	0,0500	0,0000	0,0000	0,0000	0,0000	0,0000
303	0,100	100,00%	0,000	0,00%	0,000	0,00%	0,0000	0,1000	0,0000	0,0000	0,0000	0,0000	0,0000
304	0,100	100,00%	0,000	0,00%	0,000	0,00%	0,0000	0,1000	0,0000	0,0000	0,0000	0,0000	0,0000
305	1,865	50,00%	0,000	0,00%	1,865	50,00%	1,8650	1,8650	0,0000	0,0000	0,0000	0,0000	0,0000
306	5,344	82,93%	1,100	17,07%	0,000	0,00%	0,0000	5,3440	0,0000	0,0000	0,0000	1,1000	1,1000
307	0,000	0,00%	0,000	0,00%	10,300	100,00%	10,3000	0,0000	0,0000	0,0000	0,0000	0,0000	0,0000
308	0,000	0,00%	0,000	0,00%	0,120	100,00%	0,0000	0,1200	0,0000	0,0000	0,0000	0,0000	0,0000

№ строки	Образование после обработки других видов отходов за отчетный год	Обработано отходов	Утилизировано отходов			Обезврежено отходов	Передача ТКО региональному оператору	Передача отходов (за исключением ТКО) другим хозяйствующим субъектам						
			всего	из них				для обработки		для утилизации		для обезвреживания		для хранения
				для повторного применения (рециклинг)	предварительно прошедших обработку			всего	из них в другие субъекты	всего	из них в другие субъекты	всего	из них в другие субъекты	
285	0,0000	0,0000	0,0000	0,0000	0,0000	0,0000	0,0000	0,0000	0,0000	0,0000	0,0000	0,4500	0,4500	0,0000
286	0,0000	0,0000	0,0000	0,0000	0,0000	0,0000	0,0460	0,0000	0,0000	22,3970	20,0660	17,1800	8,9000	0,0800
287	0,0000	0,0000	0,0830	0,0000	0,0000	0,0000	0,0000	0,0000	0,0000	0,4540	0,4540	0,0000	0,0000	0,0000
289	0,0000	0,0000	0,0000	0,0000	0,0000	0,0000	0,0000	0,0000	0,0000	0,0000	0,0000	0,9280	0,9280	0,0000
290	0,0000	0,0000	0,0000	0,0000	0,0000	0,0000	0,0000	0,0000	0,0000	0,1390	0,0390	0,0000	0,0000	0,0000
291	0,0000	0,0000	0,0000	0,0000	0,0000	0,0000	0,0000	0,0000	0,0000	0,0040	0,0000	0,0010	0,0000	0,0000
292	0,0000	0,0000	0,0000	0,0000	0,0000	0,0000	0,0000	0,0000	0,0000	4,7030	4,6030	0,0000	0,0000	0,0000
293	0,0000	0,0000	0,0000	0,0000	0,0000	0,0000	0,0000	0,0000	0,0000	0,4610	0,4610	0,0000	0,0000	0,0000
294	0,0000	0,0000	0,3310	0,0000	0,0000	0,0000	0,0000	0,0000	0,0000	25,0250	7,3880	0,5000	0,0000	0,2500
295	0,0000	0,0000	0,0000	0,0000	0,0000	39,7000	0,3620	0,0000	0,0000	234,5020	228,7180	1,2370	1,2370	0,0000
296	0,0000	0,0000	0,0000	0,0000	0,0000	0,0000	0,0000	0,0000	0,0000	0,0000	0,0000	42,2410	42,2410	0,0000
297	0,0000	0,0000	0,0000	0,0000	0,0000	21,4920	0,0000	0,0000	0,0000	0,2020	0,0000	0,5690	0,5600	0,0000
298	0,0000	0,0000	0,0090	0,0000	0,0000	19,8890	0,0000	0,0000	0,0000	0,1090	0,0080	1,2640	0,6140	0,0400
299	0,0000	0,0000	0,0810	0,0000	0,0000	13,4920	0,0000	0,0000	0,0000	0,0920	0,0720	0,9320	0,2800	0,0000
300	0,0000	0,0000	0,0000	0,0000	0,0000	0,0000	0,0000	0,0000	0,0000	0,0000	0,0000	0,0000	0,0000	0,0000
302	0,0000	0,0000	0,0000	0,0000	0,0000	0,0000	0,0000	0,0000	0,0000	0,0000	0,0000	0,0500	0,0500	0,0000
303	0,0000	0,0000	0,0000	0,0000	0,0000	0,0000	0,0000	0,0000	0,0000	0,0000	0,0000	0,1000	0,1000	0,0000
304	0,0000	0,0000	0,0000	0,0000	0,0000	0,0000	0,0000	0,0000	0,0000	0,0000	0,0000	0,1000	0,1000	0,0000
305	0,0000	0,0000	0,0000	0,0000	0,0000	0,0000	0,0000	0,0000	0,0000	0,0000	0,0000	1,8650	0,0000	0,0000
306	0,0000	0,0000	0,0000	0,0000	0,0000	5,3440	0,0000	0,0000	0,0000	0,0000	0,0000	0,0000	0,0000	0,0000
307	0,0000	0,0000	0,0000	0,0000	0,0000	0,0000	0,0000	0,0000	0,0000	0,0000	0,0000	0,0000	0,0000	0,0000
308	0,0000	0,0000	0,0000	0,0000	0,0000	0,0000	0,0000	0,0000	0,0000	0,0000	0,0000	0,0000	0,0000	0,0000

№ строки	для захоронения			Передача отходов (кроме ТКО) на собственные		Размещение отходов на эксплуатируемых объектах		Наличие отходов на конец отчетного года
	из них в другие субъекты	всего	из них в другие субъекты	всего	из них в другие субъекты	хранение	захоронение	
285	0,0000	0,0000	0,0000	0,0000	0,0000	0,0000	0,2200	0,5000
286	0,0000	0,0000	0,0000	0,0000	0,0000	0,5690	0,0000	23,7830
287	0,0000	0,0000	0,0000	0,0000	0,0000	0,2100	0,0000	45,3710
289	0,0000	0,0000	0,0000	0,0000	0,0000	0,5820	0,0000	1,5020
290	0,0000	0,0000	0,0000	17,6510	17,6510	0,0000	93,1030	0,0120
291	0,0000	0,0000	0,0000	0,0000	0,0000	0,0000	0,0000	0,0000
292	0,0000	0,0000	0,0000	0,0000	0,0000	3,6000	0,0000	16,6610
293	0,0000	0,0000	0,0000	0,0000	0,0000	0,0000	0,0000	0,4300
294	0,0000	0,0000	0,0000	0,0000	0,0000	0,0900	0,0000	112,6470
295	0,0000	0,6000	0,0000	0,0000	0,0000	0,0000	8,2580	62,1390
296	0,0000	0,0000	0,0000	0,0000	0,0000	0,2400	0,0000	2,1970
297	0,0000	0,0140	0,0000	5,5080	5,5080	0,1000	1,6600	8,4510
298	0,0000	0,0050	0,0000	4,5670	4,5670	0,1040	3,9800	5,3650
299	0,0000	0,0030	0,0000	3,4030	3,4030	0,1000	3,0970	7,8490
300	0,0000	0,0000	0,0000	1,4240	1,4240	0,0000	7,1180	0,0000
302	0,0000	0,0000	0,0000	0,0000	0,0000	0,0000	0,0000	0,0000
303	0,0000	0,0000	0,0000	0,0000	0,0000	0,0000	0,0000	0,0000
304	0,0000	0,0000	0,0000	0,0000	0,0000	0,0000	0,0000	0,0000
305	0,0000	0,0000	0,0000	0,0000	0,0000	0,0000	0,0000	1,8650
306	0,0000	0,0000	0,0000	1,1000	1,1000	0,0000	0,0000	0,0000
307	0,0000	0,0000	0,0000	0,0000	0,0000	0,0000	0,0000	10,3000
308	0,0000	0,0000	0,0000	0,0000	0,0000	0,0000	0,0000	0,1200

Обработано Утилизировано Обезврежено Захоронено Хранение и остаток на конец отчетного года

№ строки	КодФККО	Вид отходов	Класс опасности	ИТОГО	Обработано		Утилизировано предварительно прошедших обработку		Утилизировано	
					тонны	%	тонны	%	тонны	%
309	94151511102	отходы изоамилового спирта при технических испытаниях и измерениях	2	0,569	0,000	0,00%	0,000	0,00%	0,000	0,00%
310	94250101313	отходы смесей нефтепродуктов при технических испытаниях и измерениях	3	0,010	0,000	0,00%	0,000	0,00%	0,000	0,00%
			Всего	39085354,25	690,28	0,00%	0,00	0,00%	18253850,87	46,70%
			класс 1	22,038	0,000	0,00%	0,000	0,00%	3,903	17,71%
			класс 2	72,507	0,000	0,00%	0,000	0,00%	27,692	38,19%
			класс 3	1940,944	0,001	0,00%	0,000	0,00%	465,512	23,98%
			класс 4	283672,884	681,732	0,24%	0,000	0,00%	608,292	0,21%
			класс 5	38799645,872	8,547	0,00%	0,000	0,00%	18252745,468	47,04%

№ строки	Обезврежено		Захоронено		Хранение и наличие на конец отчетного периода		Наличие отходов на начало отчетного года	Образование отходов за отчетный год	Поступление отходов из других хозяйствующих субъектов			Поступление отходов с собственных объектов	
	тонны	%	тонны	%	тонны	%			всего	из других субъектов РФ	по импорту из других государств	всего	из других субъектов РФ
309	0,385	67,66%	0,000	0,00%	0,184	32,34%	0,1910	0,3780	0,0000	0,0000	0,0000	0,0000	0,0000
310	0,010	100,00%	0,000	0,00%	0,000	0,00%	0,0000	0,0100	0,0000	0,0000	0,0000	0,0000	0,0000
	1725,33	0,00%	8868567,01	22,69%	11960520,76	30,60%							
	1,242	5,64%	0,053	0,24%	16,840	76,41%							
	18,545	25,58%	0,046	0,06%	26,224	36,17%							
	242,585	12,50%	16,697	0,86%	1216,149	62,66%							
	767,478	0,27%	21160,390	7,46%	260454,992	91,82%							
	695,484	0,00%	8847389,819	22,80%	11698806,554	30,15%							



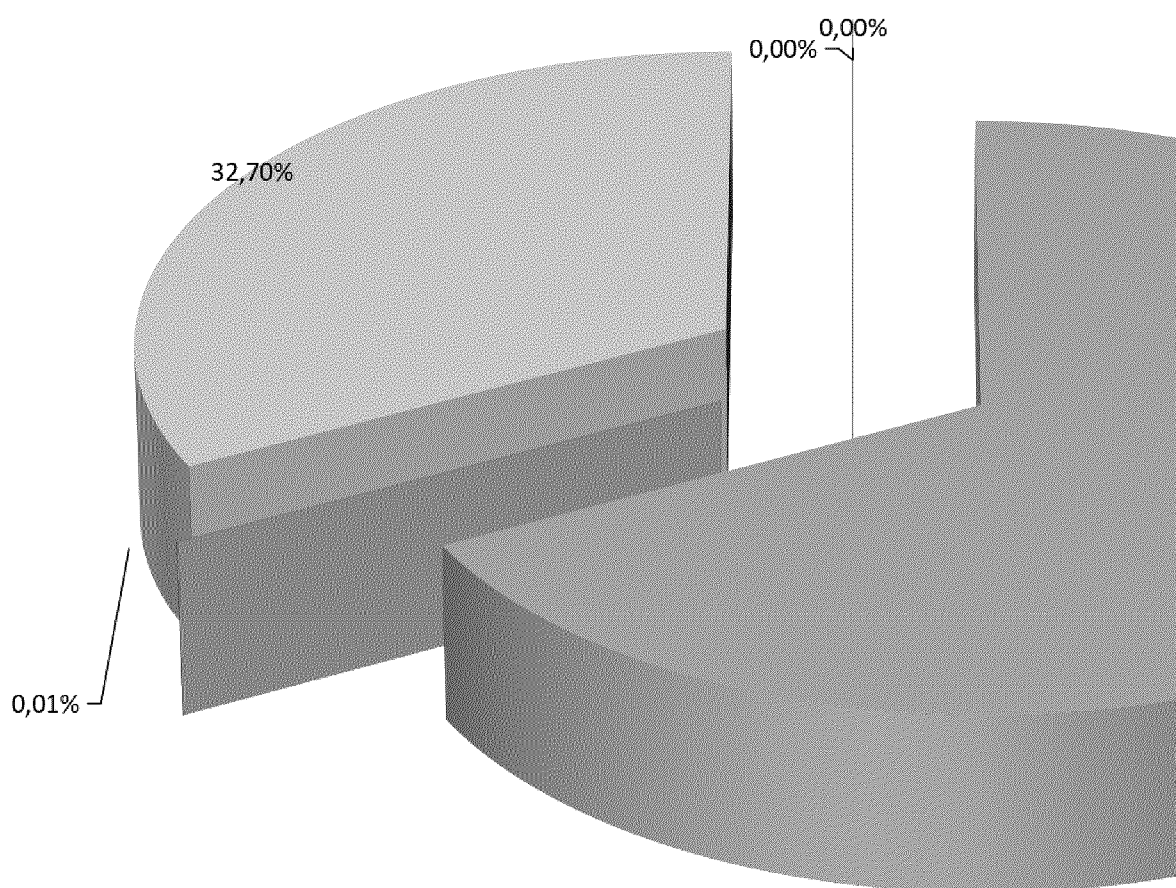
№ строки	Образование после обработки других видов отходов за отчетный год	Обработано отходов	Утилизировано отходов			Обезврежено отходов	Передача ТКО региональному оператору	Передача отходов (за исключением ТКО) другим хозяйствующим субъектам						
			всего	из них				для обработки		для утилизации		для обезвреживания		для хранения
				для повторного применения (рециклинг)	предварительно прошедших обработку			всего	из них в другие субъекты	всего	из них в другие субъекты	всего	из них в другие субъекты	всего
309	0,0000	0,0000	0,0000	0,0000	0,0000	0,0000	0,0000	0,0000	0,0000	0,0000	0,0000	0,3850	0,3850	0,0000
310	0,0000	0,0000	0,0000	0,0000	0,0000	0,0000	0,0000	0,0000	0,0000	0,0000	0,0000	0,0100	0,0000	0,0000

№ строки	для захоронения			Передача отходов (кроме ТКО) на собственные		Размещение отходов на эксплуатируемых объектах		Наличие отходов на конец отчетного года
	из них в другие субъекты	всего	из них в другие субъекты	всего	из них в другие субъекты	хранение	захоронение	
309	0,0000	0,0000	0,0000	0,0000	0,0000	0,0000	0,0000	0,1840
310	0,0000	0,0000	0,0000	0,0000	0,0000	0,0000	0,0000	0,0000

Обработано Утилизировано Обезврежено Захоронено Хранение и остаток на конец отчетного года


## Диаграмма баланса количественных характеристик обработки, утилизации, обезвреживания, захоронения и остатка на конец отчетного года отходов

■ Обработано ■ Утилизировано ■ Обезврежено ■ Захоронено ■ Хранение и остаток



# Система образования, исследования и хранения данных за 2021г.

итоги на конец отчетного года



ПРИЛОЖЕНИЕ 8.7 Баланс коммунальных отходов 2019г.

№ строки	КодФККО	Вид отходов	Класс опасности	ИТОГО	Обработано		Утилизировано предварительно		Утилизировано	
					тонны	%	тонны	%	тонны	%
				93580,7842	24,308	0,03%	0,000	0,00%	76243,162	81,47%
181	73111001724	отходы из жилищ несортированные (исключая крупногабаритные)	4	210,4000	0,000	0,00%	0,000	0,00%	0,000	0,00%
182	73111002215	отходы из жилищ крупногабаритные	5	15,8000	0,000	0,00%	0,000	0,00%	0,000	0,00%
183	73120001724	мусор и смет уличный	4	0,0400	0,000	0,00%	0,000	0,00%	0,000	0,00%
184	73210001304	отходы (осадки) из выгребных ям	4	13352,9120	20,384	0,15%	0,000	0,00%	0,000	0,00%
185	73310001724	мусор от офисных и бытовых помещений организаций несортированный (исключая крупногабаритный)	4	3034,6082	0,504	0,02%	0,000	0,00%	105,753	3,48%
186	73310002725	мусор от офисных и бытовых помещений организаций практически неопасный	5	21,1880	0,000	0,00%	0,000	0,00%	0,000	0,00%
187	73315101724	мусор от бытовых помещений судов и прочих плавучих средств, не предназначенных для перевозки пассажиров	4	0,1130	0,000	0,00%	0,000	0,00%	0,000	0,00%
188	73321001724	мусор и смет производственных помещений малоопасный	4	96,7850	0,000	0,00%	0,000	0,00%	0,000	0,00%
189	73321002725	мусор и смет производственных помещений практически неопасный	5	1,3140	0,000	0,00%	0,000	0,00%	0,000	0,00%
190	73322001724	мусор и смет от уборки складских помещений малоопасный	4	9,5550	0,000	0,00%	0,000	0,00%	0,000	0,00%
191	73322002725	мусор и смет от уборки складских помещений практически неопасный	5	0,3760	0,000	0,00%	0,000	0,00%	0,000	0,00%
192	73331001714	смет с территории гаража, автостоянки малоопасный	4	0,3600	0,000	0,00%	0,000	0,00%	0,000	0,00%
193	73339001714	смет с территории предприятия малоопасный	4	16,7650	0,000	0,00%	0,000	0,00%	0,009	0,05%
194	73339002715	смет с территории предприятия практически неопасный	5	2,4000	0,000	0,00%	0,000	0,00%	0,000	0,00%
195	73412111724	отходы (мусор) от уборки пассажирских терминалов вокзалов, портов, аэропортов	4	157,5000	0,000	0,00%	0,000	0,00%	0,000	0,00%
196	73510001725	отходы (мусор) от уборки территории и помещений объектов оптово-розничной торговли продовольственными товарами	5	76118,8750	0,000	0,00%	0,000	0,00%	76050,100	99,91%
197	73510002725	отходы (мусор) от уборки территории и помещений объектов оптово-розничной торговли промышленными товарами	5	9,9000	0,000	0,00%	0,000	0,00%	0,000	0,00%
198	73610001305	пищевые отходы кухонь и организаций общественного питания несортированные	5	215,6680	3,420	1,59%	0,000	0,00%	87,300	40,48%
199	73610002724	отходы кухонь и организаций общественного питания несортированные прочие	4	218,2830	0,000	0,00%	0,000	0,00%	0,000	0,00%
200	73610011725	непищевые отходы (мусор) кухонь и организаций общественного питания практически неопасные	5	11,3180	0,000	0,00%	0,000	0,00%	0,000	0,00%
201	73621001724	отходы (мусор) от уборки помещений гостиниц, отелей и других мест временного проживания несортированные	4	26,4000	0,000	0,00%	0,000	0,00%	0,000	0,00%
202	73710001725	отходы (мусор) от уборки территории и помещений учебно-воспитательных учреждений	5	60,2240	0,000	0,00%	0,000	0,00%	0,000	0,00%
			Всего	93580,78	24,31	0,03%	0,00	0,00%	76243,16	81,47%
			класс 4	17123,721	20,888	0,12%	0,000	0,00%	105,762	0,62%
			класс 5	76457,063	3,420	0,00%	0,000	0,00%	76137,400	99,58%

№ строки	Обезврежено		Захоронено		Хранение и наличие на конец отчетного периода		Наличие отходов на начало отчетного года	Образование отходов за отчетный год	Поступление отходов из других хозяйствующих субъектов			Поступление отходов с собственных объектов		Образование после обработки других видов отходов за отчетный год
	тонны	%	тонны	%	тонны	%			всего	из других субъектов РФ	по импорту из других государств	всего	из других субъектов РФ	
	286,241	0,31%	16336,474	17,46%	690,599	0,74%	91,1480	93395,8032	93,8330	0,0000	0,0000	0,0000	0,0000	0,0000
181	0,000	0,00%	189,400	90,02%	21,000	9,98%	0,0000	210,4000	0,0000		0,0000			
182	0,000	0,00%	15,800	100,00%	0,000	0,00%	0,0000	15,8000	0,0000		0,0000			
183	0,000	0,00%	0,040	100,00%	0,000	0,00%	0,0000	0,0400	0,0000		0,0000			
184	158,004	1,18%	12717,560	95,24%	456,964	3,42%	38,4760	13314,4360	0,0000		0,0000			
185	0,000	0,00%	2760,245	90,96%	168,106	5,54%	36,7840	2997,8242	0,0000		0,0000			
186	0,000	0,00%	21,188	100,00%	0,000	0,00%	0,0000	21,1880	0,0000		0,0000			
187	0,000	0,00%	0,113	100,00%	0,000	0,00%	0,0000	0,1130	0,0000		0,0000			
188	53,407	55,18%	6,004	6,20%	37,374	38,62%	6,0000	67,3820	23,4030		0,0000			
189	0,000	0,00%	1,314	100,00%	0,000	0,00%	0,0000	1,3140	0,0000		0,0000			
190	0,000	0,00%	9,400	98,38%	0,155	1,62%	0,1550	9,4000	0,0000		0,0000			
191	0,000	0,00%	0,376	100,00%	0,000	0,00%	0,0000	0,3760	0,0000		0,0000			
192	0,000	0,00%	0,300	83,33%	0,060	16,67%	0,0600	0,3000	0,0000		0,0000			
193	3,250	19,39%	13,506	80,56%	0,000	0,00%	6,7530	6,7620	3,2500		0,0000			
194	0,000	0,00%	2,400	100,00%	0,000	0,00%	0,0000	2,4000	0,0000		0,0000			
195	0,000	0,00%	157,500	100,00%	0,000	0,00%	0,0000	157,5000	0,0000		0,0000			
196	0,000	0,00%	68,775	0,09%	0,000	0,00%	0,0000	76118,8750	0,0000		0,0000			
197	0,000	0,00%	8,700	87,88%	1,200	12,12%	0,0000	9,9000	0,0000		0,0000			
198	4,400	2,04%	117,548	54,50%	3,000	1,39%	2,9200	212,7480	0,0000		0,0000			
199	67,180	30,78%	148,363	67,97%	2,740	1,26%	0,0000	151,1030	67,1800		0,0000			
200	0,000	0,00%	11,318	100,00%	0,000	0,00%	0,0000	11,3180	0,0000		0,0000			
201	0,000	0,00%	26,400	100,00%	0,000	0,00%	0,0000	26,4000	0,0000		0,0000			
202	0,000	0,00%	60,224	100,00%	0,000	0,00%	0,0000	60,2240	0,0000		0,0000			
	286,24	0,31%	16336,47	17,46%	690,60	0,74%								
	281,841	1,65%	16028,831	93,61%	686,399	4,01%								
	4,400	0,01%	307,643	0,40%	4,200	0,01%								

№ строки	Обработано отходов	Утилизировано отходов			Обезврежено отходов	Передача ТКО региональному оператору	Передача отходов (за исключением ТКО) другим хозяйствующим субъектам										
		всего	из них				всего	для обработки		для утилизации		для обезвреживания		для хранения		для захоронения	
			для повторного применения (рециклинг)	предварительно прошедших обработку				всего	из них в другие субъекты РФ	всего	из них в другие субъекты РФ	всего	из них в другие субъекты РФ	всего	из них в другие субъекты РФ	всего	из них в другие субъекты РФ
	76071,1140	76137,3040	85,2000	0,0000	253,3330	4012,3242	24,3080	0,0000	105,8580	0,0000	32,9080	0,0000	20,2500	0,0000	3879,8500	0,0000	
181	0,0000	0,0000	0,0000	0,0000	0,0000	74,0000	0,0000		0,0000		0,0000		0,0000		0,0000		
182	0,0000	0,0000	0,0000	0,0000	0,0000	15,8000	0,0000		0,0000		0,0000		0,0000		0,0000		
183	0,0000	0,0000	0,0000	0,0000	0,0000	0,0400	0,0000		0,0000		0,0000		0,0000		0,0000		
184	18,8000	0,0000	0,0000	0,0000	125,1000	1097,6600	20,3840		0,0000		32,9040		0,0000		3550,5500		
185	2,0040	2,0040	0,0000	0,0000	0,0000	2439,8112	0,5040		103,7490		0,0000		16,0500		261,7340		
186	0,0000	0,0000	0,0000	0,0000	0,0000	19,1880	0,0000		0,0000		0,0000		0,0000		2,0000		
187	0,0100	0,0000	0,0000	0,0000	0,0000	0,1130	0,0000		0,0000		0,0000		0,0000		0,0000		
188	0,0000	0,0000	0,0000	0,0000	53,4030	6,0040	0,0000		0,0000		0,0040		0,0000		0,0000		
189	0,0000	0,0000	0,0000	0,0000	0,0000	1,3140	0,0000		0,0000		0,0000		0,0000		0,0000		
190	0,0000	0,0000	0,0000	0,0000	0,0000	5,2000	0,0000		0,0000		0,0000		0,0000		0,0000		
191	0,0000	0,0000	0,0000	0,0000	0,0000	0,3760	0,0000		0,0000		0,0000		0,0000		0,0000		
192	0,0000	0,0000	0,0000	0,0000	0,0000	0,0000	0,0000		0,0000		0,0000		0,0000		0,0000		
193	0,0000	0,0000	0,0000	0,0000	3,2500	0,0000	0,0000		0,0090		0,0000		0,0000		13,5060		
194	0,0000	0,0000	0,0000	0,0000	0,0000	0,0000	0,0000		0,0000		0,0000		0,0000		2,4000		
195	0,0000	0,0000	0,0000	0,0000	0,0000	157,5000	0,0000		0,0000		0,0000		0,0000		0,0000		
196	76050,3000	76050,1000	0,0000	0,0000	0,0000	36,4750	0,0000		0,0000		0,0000		0,0000		32,3000		
197	0,0000	0,0000	0,0000	0,0000	0,0000	8,7000	0,0000		0,0000		0,0000		1,2000		0,0000		
198	0,0000	85,2000	85,2000	0,0000	4,4000	46,6730	3,4200		2,1000		0,0000		3,0000		0,8600		
199	0,0000	0,0000	0,0000	0,0000	67,1800	22,0280	0,0000		0,0000		0,0000		0,0000		0,0000		
200	0,0000	0,0000	0,0000	0,0000	0,0000	7,1180	0,0000		0,0000		0,0000		0,0000		4,2000		
201	0,0000	0,0000	0,0000	0,0000	0,0000	26,4000	0,0000		0,0000		0,0000		0,0000		0,0000		
202	0,0000	0,0000	0,0000	0,0000	0,0000	47,9240	0,0000		0,0000		0,0000		0,0000		12,3000		

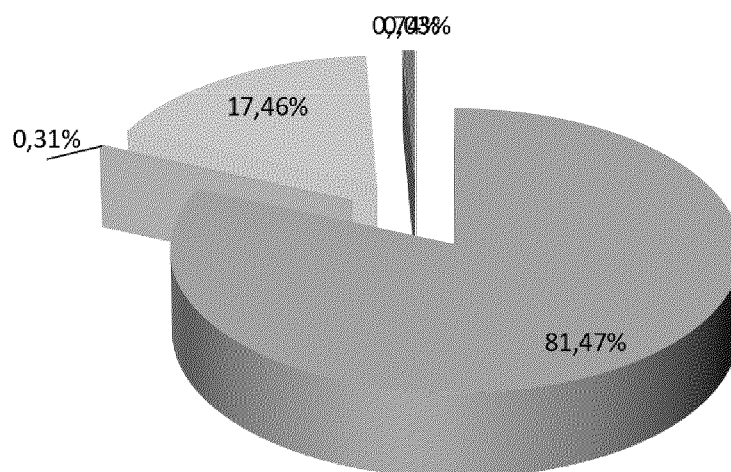
Код по ОКЕИ: тонна - 168

№ строки	Передача отходов (кроме ТКО) на собственные		Размещение отходов на эксплуатируемых объектах		Наличие отходов на конец отчетного года	Обработано	Утилизировано	Обезврежено	Захоронено	Хранение и остаток на конец отчетного года
	всего	из них в другие субъекты РФ	хранение	захоронение						
	0,0000	0,0000	481,9080	8444,3000	670,3490	0,03%	81,47%	0,31%	17,46%	0,74%
181			20,9000	115,4000	21,0000					
182			0,0000	0,0000	0,0000					
183			0,0000	0,0000	0,0000					
184			356,3000	8069,3500	456,9640					
185			64,5960	58,7000	152,0560					
186			0,0000	0,0000	0,0000					
187			0,0000	0,0000	0,0000					
188			37,3720	0,0000	37,3740					
189			0,0000	0,0000	0,0000					
190			0,0000	4,2000	0,1550					
191			0,0000	0,0000	0,0000					
192			0,0000	0,3000	0,0600					
193			0,0000	0,0000	0,0000					
194			0,0000	0,0000	0,0000					
195			0,0000	0,0000	0,0000					
196			0,0000	0,0000	0,0000					
197			0,0000	0,0000	0,0000					
198			0,0000	70,0150	0,0000					
199			2,7400	126,3350	2,7400					
200			0,0000	0,0000	0,0000					
201			0,0000	0,0000	0,0000					
202			0,0000	0,0000	0,0000					



**Диаграмма баланса количественных характеристик  
обработки, утилизации, обезвреживания, за  
хранения и остатка на конец отчетного года Кв  
отходов за 2019г.**

■ Обработано ■ Утилизировано ■ Обезврежено ■ Захоронено ■ Хранение и остаток



**Министерство образования,  
науки и высшего образования  
и муниципальных**

отчет на конец отчетного года

ПРИЛОЖЕНИЕ 8.8 Баланс коммунальных отходов 2020г.

№ строки	КодФККО	Вид отходов	Класс опасности	ИТОГО	Обработано		Утилизировано предварительно		Утилизировано		Обезврежено	
					тонны	%	тонны	%	тонны	%	тонны	%
				302820,524	41,700	0,01%	0,000	0,00%	566,051	0,19%	786,239	0,26%
202	73111001724	отходы из жилищ несортированные (исключая крупногабаритные)	4	12900,964	0,000	0,00%	0,000	0,00%	0,000	0,00%	11,100	0,09%
203	73120001724	мусор и смет уличный	4	5,059	0,000	0,00%	0,000	0,00%	0,000	0,00%	0,000	0,00%
204	73200000000	Отходы жизнедеятельности населения в неканализованных зданиях и прочие аналогичные отходы, не относящиеся к твердым коммунальным отходам	5	32394,400	0,000	0,00%	0,000	0,00%	0,000	0,00%	0,000	0,00%
205	73210001304	отходы (осадки) из выгребных ям	4	247748,389	41,700	0,02%	0,000	0,00%	320,000	0,13%	544,500	0,22%
206	73310001724	мусор от офисных и бытовых помещений организаций несортированный (исключая крупногабаритный)	4	8702,430	0,000	0,00%	0,000	0,00%	208,310	2,39%	94,800	1,09%
207	73310002725	мусор от офисных и бытовых помещений организаций практически неопасный	5	22,400	0,000	0,00%	0,000	0,00%	0,000	0,00%	0,000	0,00%
208	73315101724	мусор от бытовых помещений судов и прочих плавучих средств, не предназначенных для перевозки пассажиров	4	0,834	0,000	0,00%	0,000	0,00%	0,000	0,00%	0,000	0,00%
209	73321001724	мусор и смет производственных помещений малоопасный	4	55,810	0,000	0,00%	0,000	0,00%	0,000	0,00%	13,770	24,67%
210	73321002725	мусор и смет производственных помещений практически неопасный	5	14,300	0,000	0,00%	0,000	0,00%	0,000	0,00%	0,000	0,00%
211	73322001724	мусор и смет от уборки складских помещений малоопасный	4	4,900	0,000	0,00%	0,000	0,00%	0,000	0,00%	1,070	21,84%
212	73322002725	мусор и смет от уборки складских помещений практически неопасный	5	0,400	0,000	0,00%	0,000	0,00%	0,000	0,00%	0,000	0,00%
213	73331001714	смет с территории гаража, автостоянки малоопасный	4	5,390	0,000	0,00%	0,000	0,00%	0,000	0,00%	5,190	96,29%
214	73339001714	смет с территории предприятия малоопасный	4	11,600	0,000	0,00%	0,000	0,00%	0,000	0,00%	11,200	96,55%
215	73339002715	смет с территории предприятия практически неопасный	5	2,460	0,000	0,00%	0,000	0,00%	0,000	0,00%	0,000	0,00%
216	73420411724	мусор, смет и отходы бортового питания от уборки воздушных судов	4	5,000	0,000	0,00%	0,000	0,00%	0,000	0,00%	0,000	0,00%
217	73420521724	особые судовые отходы	4	0,067	0,000	0,00%	0,000	0,00%	0,000	0,00%	0,000	0,00%
218	73510000000	Отходы (мусор) от уборки территории и помещений объектов оптовой розничной торговли	5	35,200	0,000	0,00%	0,000	0,00%	0,000	0,00%	0,000	0,00%
219	73510001725	отходы (мусор) от уборки территории и помещений объектов оптовой розничной торговли продовольственными товарами	5	69,336	0,000	0,00%	0,000	0,00%	0,000	0,00%	0,000	0,00%
220	73510002725	отходы (мусор) от уборки территории и помещений объектов оптовой розничной торговли промышленными товарами	5	15,468	0,000	0,00%	0,000	0,00%	0,000	0,00%	0,000	0,00%
221	73610001305	пищевые отходы кухонь и организаций общественного питания несортированные	5	410,171	0,000	0,00%	0,000	0,00%	34,141	8,32%	18,193	4,44%
222	73610002724	отходы кухонь и организаций общественного питания несортированные прочие	4	297,279	0,000	0,00%	0,000	0,00%	0,000	0,00%	86,100	28,96%
223	73610011725	непищевые отходы (мусор) кухонь и организаций общественного питания практически неопасные	5	14,118	0,000	0,00%	0,000	0,00%	0,000	0,00%	0,000	0,00%
224	73610101394	отходы жиров при разгрузке жиρούловителей	4	0,326	0,000	0,00%	0,000	0,00%	0,000	0,00%	0,316	96,93%
225	73621001724	отходы (мусор) от уборки помещений гостиниц, отелей и других мест временного проживания несортированные	4	40,800	0,000	0,00%	0,000	0,00%	0,000	0,00%	0,000	0,00%

№ строки	Захоронено		Хранение и наличие на конец отчетного периода		Наличие отходов на начало отчетного года	Образование отходов за отчетный год	Поступление отходов из других хозяйствующих субъектов			Поступление отходов с собственных объектов		Образование после обработки других видов отходов за отчетный год	Обработано отходов
	тонны	%	тонны	%			всего	из других субъектов РФ	по импорту из других государств	всего	из других субъектов РФ		
	46198,794	15,26%	#REF!	#REF!	253007,6850	46542,9630	2518,0470	0,0000	0,0000	751,8290	552,3800	0,0000	0,0000
202	1249,064	9,68%	11640,800	90,23%	10066,9400	1136,1020	1664,9220	0,0000	0,0000	33,0000	0,0000	0,0000	0,0000
203	5,059	100,00%	0,000	0,00%	0,0000	5,0590	0,0000	0,0000	0,0000	0,0000	0,0000	0,0000	0,0000
204	32394,400	100,00%	0,000	0,00%	0,0000	32394,4000	0,0000	0,0000	0,0000	0,0000	0,0000	0,0000	0,0000
205	9103,175	3,67%	237739,014	95,96%	237738,2390	9453,6700	18,1000	0,0000	0,0000	538,3800	538,3800	0,0000	0,0000
206	2577,108	29,61%	5822,212	66,90%	5044,3840	2789,6610	737,3750	0,0000	0,0000	131,0100	14,0000	0,0000	0,0000
207	22,300	99,55%	0,100	0,45%	0,0000	22,4000	0,0000	0,0000	0,0000	0,0000	0,0000	0,0000	0,0000
208	0,834	100,00%	0,000	0,00%	0,0000	0,8340	0,0000		0,0000				0,0000
209	41,340	74,07%	0,700	1,25%	0,5950	48,7150	6,5000	0,0000	0,0000	0,0000	0,0000	0,0000	0,0000
210	14,300	100,00%	0,000	0,00%	0,0000	14,3000	0,0000	0,0000	0,0000	0,0000	0,0000	0,0000	0,0000
211	3,630	74,08%	0,200	4,08%	0,2700	4,3300	0,3000	0,0000	0,0000	0,0000	0,0000	0,0000	0,0000
212	0,400	100,00%	0,000	0,00%	0,0000	0,4000	0,0000	0,0000	0,0000	0,0000	0,0000	0,0000	0,0000
213	0,100	1,86%	0,100	1,86%	0,2100	2,8300	2,3500	0,0000	0,0000	0,0000	0,0000	0,0000	0,0000
214	0,000	0,00%	0,400	3,45%	0,3000	8,0000	3,3000	0,0000	0,0000	0,0000	0,0000	0,0000	0,0000
215	2,460	100,00%	0,000	0,00%	0,0000	2,4600	0,0000	0,0000	0,0000	0,0000	0,0000	0,0000	0,0000
216	5,000	100,00%	0,000	0,00%	0,0000	5,0000	0,0000	0,0000	0,0000	0,0000	0,0000	0,0000	0,0000
217	0,000	0,00%	0,067	100,00%	0,0670	0,0000	0,0000	0,0000	0,0000	0,0000	0,0000	0,0000	0,0000
218	35,200	100,00%	0,000	0,00%	0,0000	35,2000	0,0000	0,0000	0,0000	0,0000	0,0000	0,0000	0,0000
219	66,136	95,38%	3,200	4,62%	0,0000	69,3360	0,0000	0,0000	0,0000	0,0000	0,0000	0,0000	0,0000
220	5,568	36,00%	9,900	64,00%	0,0000	15,4680	0,0000	0,0000	0,0000	0,0000	0,0000	0,0000	0,0000
221	351,327	85,65%	6,510	1,59%	150,4800	244,6870	5,3000	0,0000	0,0000	9,7040	0,0000	0,0000	0,0000
222	211,179	71,04%	0,000	0,00%	6,2000	175,0440	79,9000	0,0000	0,0000	36,1350	0,0000	0,0000	0,0000
223	14,118	100,00%	0,000	0,00%	0,0000	14,1180	0,0000	0,0000	0,0000	0,0000	0,0000	0,0000	0,0000
224	0,010	3,07%	0,000	0,00%	0,0000	0,3260	0,0000	0,0000	0,0000	0,0000	0,0000	0,0000	0,0000
225	40,800	100,00%	0,000	0,00%	0,0000	40,8000	0,0000	0,0000	0,0000	0,0000	0,0000	0,0000	0,0000

№ строки	Утилизировано отходов			Обезврежено отходов	Передача ТКО региональному оператору	Передача отходов (за исключением ТКО) другим хозяйствующим субъектам										
	всего	из них				всего	для обработки		для утилизации		для обезвреживания		для хранения		для захоронения	
		для повторного применения (рециклинг)	предварительно прошедших обработку				всего	из них в другие субъекты	всего	из них в другие субъекты	всего	из них в другие субъекты	всего	из них в другие субъекты	всего	из них в другие субъекты РФ
	241,9370	23,4370	0,0000	230,1000	2353,3260	41,7000	0,0000	324,1140	0,0000	556,1390	2,4390	108,2210	0,0000	636,4340	0,0230	
202	0,0000	0,0000	0,0000	11,1000	116,8000	0,0000	0,0000	0,0000	0,0000	0,0000	0,0000	0,0000	0,0000	0,0000	0,0000	
203	0,0000	0,0000	0,0000	0,0000	5,0590	0,0000	0,0000	0,0000	0,0000	0,0000	0,0000	0,0000	0,0000	0,0000	0,0000	
204	0,0000	0,0000	0,0000	0,0000	0,0000	0,0000	0,0000	0,0000	0,0000	0,0000	0,0000	0,0000	0,0000	0,0000	0,0000	
205	20,0000	0,0000	0,0000	0,0000	26,6000	41,7000	0,0000	300,0000	0,0000	544,5000	0,0000	0,0000	0,0000	468,8150	0,0000	
206	185,1000	0,0000	0,0000	94,8000	1621,3760	0,0000	0,0000	23,2100	0,0000	0,0000	0,0000	94,6710	0,0000	123,2200	0,0000	
207	0,0000	0,0000	0,0000	0,0000	20,3000	0,0000	0,0000	0,0000	0,0000	0,0000	0,0000	0,1000	0,0000	2,0000	0,0000	
208	0,0000	0,0000	0,0000	0,0000	0,8340	0,0000		0,0000		0,0000		0,0000		0,0000		
209	0,0000	0,0000	0,0000	13,2000	41,3400	0,0000	0,0000	0,0000	0,0000	0,5700	0,5700	0,1000	0,0000	0,0000	0,0000	
210	0,0000	0,0000	0,0000	0,0000	14,3000	0,0000	0,0000	0,0000	0,0000	0,0000	0,0000	0,0000	0,0000	0,0000	0,0000	
211	0,0000	0,0000	0,0000	0,2000	0,0000	0,0000	0,0000	0,0000	0,0000	0,8700	0,0700	0,1000	0,0000	0,0300	0,0000	
212	0,0000	0,0000	0,0000	0,0000	0,4000	0,0000	0,0000	0,0000	0,0000	0,0000	0,0000	0,0000	0,0000	0,0000	0,0000	
213	0,0000	0,0000	0,0000	2,3000	0,0000	0,0000	0,0000	0,0000	0,0000	2,8900	0,0900	0,0500	0,0000	0,0000	0,0000	
214	0,0000	0,0000	0,0000	7,8000	0,0000	0,0000	0,0000	0,0000	0,0000	3,4000	0,2000	0,1000	0,0000	0,0000	0,0000	
215	0,0000	0,0000	0,0000	0,0000	0,0000	0,0000	0,0000	0,0000	0,0000	0,0000	0,0000	0,0000	0,0000	2,4600	0,0000	
216	0,0000	0,0000	0,0000	0,0000	5,0000	0,0000	0,0000	0,0000	0,0000	0,0000	0,0000	0,0000	0,0000	0,0000	0,0000	
217	0,0000	0,0000	0,0000	0,0000	0,0000	0,0000	0,0000	0,0000	0,0000	0,0000	0,0000	0,0000	0,0000	0,0000	0,0000	
218	0,0000	0,0000	0,0000	0,0000	35,2000	0,0000	0,0000	0,0000	0,0000	0,0000	0,0000	0,0000	0,0000	0,0000	0,0000	
219	0,0000	0,0000	0,0000	0,0000	55,8360	0,0000	0,0000	0,0000	0,0000	0,0000	0,0000	3,2000	0,0000	10,3000	0,0000	
220	0,0000	0,0000	0,0000	0,0000	0,0000	0,0000	0,0000	0,0000	0,0000	0,0000	0,0000	9,9000	0,0000	5,5680	0,0000	
221	33,2370	23,4370	0,0000	14,6000	275,3140	0,0000	0,0000	0,9040	0,0000	3,5930	1,1930	0,0000	0,0000	0,1130	0,0130	
222	0,0000	0,0000	0,0000	86,1000	48,6810	0,0000	0,0000	0,0000	0,0000	0,0000	0,0000	0,0000	0,0000	0,0000	0,0000	
223	0,0000	0,0000	0,0000	0,0000	7,0000	0,0000	0,0000	0,0000	0,0000	0,0000	0,0000	0,0000	0,0000	7,1180	0,0000	
224	0,0000	0,0000	0,0000	0,0000	0,0000	0,0000	0,0000	0,0000	0,0000	0,3160	0,3160	0,0000	0,0000	0,0100	0,0100	
225	0,0000	0,0000	0,0000	0,0000	40,8000	0,0000	0,0000	0,0000	0,0000	0,0000	0,0000	0,0000	0,0000	0,0000	0,0000	

Код по ОКЕИ: тонна - 168

№ строки	Передача отходов (кроме ТКО) на собственные объекты		Размещение отходов на эксплуатируемых объектах		Наличие отходов на конец отчетного года	Обработано	Утилизировано	Обезврежено	Захоронено	Хранение и остаток на конец отчетного года
	всего	из них в другие субъекты РФ	хранение	захоронение						
	621,5150	621,5150	2259,2890	42587,5190	255119,5190	0,01%	0,19%	0,26%	15,26%	#REF!
202	33,0000	33,0000	1622,9600	1099,2640	11640,8000					
203	0,0000	0,0000	0,0000	0,0000	0,0000					
204	0,0000	0,0000	0,0000	32394,4000	0,0000					
205	538,3800	538,3800	68,6060	8069,3800	237739,0140					
206	14,0000	14,0000	567,7230	818,5120	5727,5410					
207	0,0000	0,0000	0,0000	0,0000	0,0000					
208			0,0000	0,0000	0,0000					
209	0,0000	0,0000	0,0000	0,0000	0,6000					
210	0,0000	0,0000	0,0000	0,0000	0,0000					
211	0,0000	0,0000	0,0000	3,6000	0,1000					
212	0,0000	0,0000	0,0000	0,0000	0,0000					
213	0,0000	0,0000	0,0000	0,1000	0,0500					
214	0,0000	0,0000	0,0000	0,0000	0,3000					
215	0,0000	0,0000	0,0000	0,0000	0,0000					
216	0,0000	0,0000	0,0000	0,0000	0,0000					
217	0,0000	0,0000	0,0000	0,0000	0,0670					
218	0,0000	0,0000	0,0000	0,0000	0,0000					
219	0,0000	0,0000	0,0000	0,0000	0,0000					
220	0,0000	0,0000	0,0000	0,0000	0,0000					
221	0,0000	0,0000	0,0000	75,9000	6,5100					
222	36,1350	36,1350	0,0000	126,3630	0,0000					
223	0,0000	0,0000	0,0000	0,0000	0,0000					
224	0,0000	0,0000	0,0000	0,0000	0,0000					
225	0,0000	0,0000	0,0000	0,0000	0,0000					

№ строки	КодФККО	Вид отходов	Класс опасности	ИТОГО	Обработано		Утилизировано предварительно		Утилизировано		Обезврежено	
					тонны	%	тонны	%	тонны	%	тонны	%
226	73700000000	Отходы при предоставлении услуг в области образования, искусства, развлечений, отдыха и спорта, относящиеся к твердым коммунальным отходам	5	31,700	0,000	0,00%	0,000	0,00%	0,000	0,00%	0,000	0,00%
227	73710001725	отходы (мусор) от уборки территории и помещений учебно-воспитательных учреждений	5	31,723	0,000	0,00%	0,000	0,00%	3,600	11,35%	0,000	0,00%
			Всего	302820,52	41,70	0,01%	0,00	0,00%	566,05	0,19%	786,24	0,26%
			класс 4	269778,848	41,700	0,02%	0,000	0,00%	528,310	0,20%	768,046	0,28%
			класс 5	33041,676	0,000	0,00%	0,000	0,00%	37,741	0,11%	18,193	0,06%

№ строки	Захоронено		Хранение и наличие на конец отчетного периода		Наличие отходов на начало отчетного года	Образование отходов за отчетный год	Поступление отходов из других хозяйствующих субъектов			Поступление отходов с собственных объектов		Образование после обработки других видов отходов за отчетный год	Обработано отходов
	тонны	%	тонны	%			всего	из других субъектов РФ	по импорту из других государств	всего	из других субъектов РФ		
226	31,700	100,00%	0,000	0,00%	0,0000	31,7000	0,0000	0,0000	0,0000	0,0000	0,0000	0,0000	0,0000
227	23,586	74,35%	4,537	14,30%	0,0000	28,1230	0,0000	0,0000	0,0000	3,6000	0,0000	0,0000	0,0000
	46198,79	15,26%	255227,74	84,28%									
	13237,299	4,91%	255203,493	94,60%									
	32961,495	99,76%	24,247	0,07%									



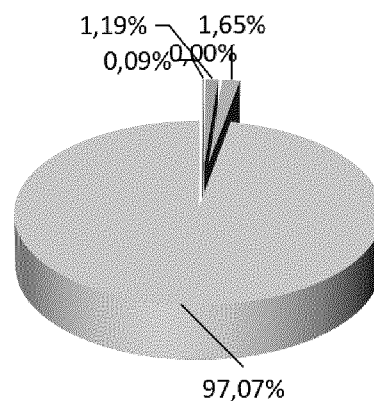
№ строки	Утилизировано отходов			Обезврежено отходов	Передача ТКО региональному оператору	Передача отходов (за исключением ТКО) другим хозяйствующим субъектам									
	всего	из них				для обработки	для утилизации		для обезвреживания		для хранения		для захоронения		
		для повторного применения (рециклинг)	предварительно прошедших обработку				всего	из них в другие субъекты	всего	из них в другие субъекты	всего	из них в другие субъекты	всего	из них в другие субъекты	всего
226	0,0000	0,0000	0,0000	0,0000	31,7000	0,0000	0,0000	0,0000	0,0000	0,0000	0,0000	0,0000	0,0000	0,0000	0,0000
227	3,6000	0,0000	0,0000	0,0000	6,7860	0,0000	0,0000	0,0000	0,0000	0,0000	0,0000	0,0000	0,0000	16,8000	0,0000

№ строки	Передача отходов (кроме ТКО) на собственные объекты		Размещение отходов на эксплуатируемых объектах		Наличие отходов на конец отчетного года
	всего	из них в другие субъекты РФ	хранение	захоронение	
226	0,0000	0,0000	0,0000	0,0000	0,0000
227	0,0000	0,0000	0,0000	0,0000	4,5370

Обработано    Утилизировано    Обезврежено    Захоронено    Хранение и остаток на конец отчетного года

## Диаграмма баланса количественных характеристик обработки, утилизации, обезвреживания, захоронения и остатка на конец отчетного года К отходов за 2020г.

■ Обработано ■ Утилизировано ■ Обезврежено ■ Захоронено ■ Хранение и остаток



**Сектор образования,  
культуры, спорта,  
молодежной политики,  
социальной защиты  
и коммунальных  
услуг**

по состоянию на конец отчетного года

ПРИЛОЖЕНИЕ 8.9 Баланс коммунальных отходов 2021г.

№ строки	КодФККО	Вид отходов	Класс опасности	ИТОГО	Обработано		Утилизировано предварительно		Утилизировано	
					тонны	%	тонны	%	тонны	%
				306942,751	687,400	0,22%	0,000	0,00%	228,318	0,07%
219	73111001724	отходы из жилищ несортированные (исключая крупногабаритные)	4	14689,337	0,000	0,00%	0,000	0,00%	0,000	0,00%
220	73111001724	отходы из жилищ несортированные (исключая крупногабаритные)	5	11,500	0,000	0,00%	0,000	0,00%	0,000	0,00%
221	73111002215	отходы из жилищ крупногабаритные	5	57,800	0,000	0,00%	0,000	0,00%	0,000	0,00%
223	73200000000	Отходы жизнедеятельности населения в неканализованных зданиях и прочие аналогичные отходы, не относящиеся к твердым коммунальным отходам	5	26386,200	0,000	0,00%	0,000	0,00%	0,000	0,00%
224	73210001304	отходы (осадки) из выгребных ям	4	240289,027	671,400	0,28%	0,000	0,00%	0,000	0,00%
225	73310000000	Мусор от офисных и бытовых помещений предприятий, организаций, относящийся к твердым коммунальным отходам	4	5,472	0,000	0,00%	0,000	0,00%	0,000	0,00%
226	73310000000	Мусор от офисных и бытовых помещений предприятий, организаций, относящийся к твердым коммунальным отходам	5	2,100	0,000	0,00%	0,000	0,00%	0,000	0,00%
227	73310001724	мусор от офисных и бытовых помещений организаций несортированный (исключая крупногабаритный)	4	23980,475	10,240	0,04%	0,000	0,00%	177,808	0,74%
228	73310002725	мусор от офисных и бытовых помещений организаций практически неопасный	5	87,100	0,000	0,00%	0,000	0,00%	0,000	0,00%
229	73315101724	мусор от бытовых помещений судов и прочих плавучих средств, не предназначенных для перевозки пассажиров	4	1,027	0,000	0,00%	0,000	0,00%	0,000	0,00%
230	73321001724	мусор и смет производственных помещений малоопасный	4	16,275	0,000	0,00%	0,000	0,00%	0,000	0,00%
231	73321002725	мусор и смет производственных помещений практически неопасный	5	12,300	0,000	0,00%	0,000	0,00%	11,100	90,24%
232	73322001724	мусор и смет от уборки складских помещений малоопасный	4	5,250	0,000	0,00%	0,000	0,00%	0,000	0,00%
233	73322002725	мусор и смет от уборки складских помещений практически неопасный	5	0,400	0,000	0,00%	0,000	0,00%	0,000	0,00%
234	73331001714	смет с территории гаража, автостоянки малоопасный	4	0,080	0,000	0,00%	0,000	0,00%	0,000	0,00%
235	73339001714	смет с территории предприятия малоопасный	4	12,100	0,000	0,00%	0,000	0,00%	0,000	0,00%
236	73339002715	смет с территории предприятия практически неопасный	5	2,975	0,000	0,00%	0,000	0,00%	0,000	0,00%
237	73420311724	отходы (мусор) от уборки подвижного состава автомобильного (автобусного) пассажирского транспорта	4	7,200	0,000	0,00%	0,000	0,00%	0,000	0,00%
238	73420411724	мусор, смет и отходы бортового питания от уборки воздушных судов	4	20,000	0,000	0,00%	0,000	0,00%	0,000	0,00%
239	73420521724	особые судовые отходы	4	0,100	0,000	0,00%	0,000	0,00%	0,000	0,00%
240	73510001725	отходы (мусор) от уборки территории и помещений объектов оптово-розничной торговли продовольственными товарами	5	55,736	0,000	0,00%	0,000	0,00%	0,000	0,00%
241	73510002725	отходы (мусор) от уборки территории и помещений объектов оптово-розничной торговли промышленными товарами	5	11,800	0,000	0,00%	0,000	0,00%	0,000	0,00%
242	73610001305	пищевые отходы кухонь и организаций общественного питания несортированные	5	354,645	5,760	1,62%	0,000	0,00%	28,052	7,91%
243	73610002724	отходы кухонь и организаций общественного питания несортированные прочие	4	759,404	0,000	0,00%	0,000	0,00%	0,000	0,00%
244	73610011725	непищевые отходы (мусор) кухонь и организаций общественного питания практически неопасные	5	10,800	0,000	0,00%	0,000	0,00%	0,000	0,00%
245	73610101394	отходы жиров при разгрузке жиρούловителей	4	0,516	0,000	0,00%	0,000	0,00%	0,000	0,00%

№ строки	Обезврежено		Захоронено		Хранение и наличие на конец отчетного периода		Наличие отходов на начало отчетного года	Образование отходов за отчетный год	Поступление отходов из других хозяйствующих субъектов			Поступление отходов с собственных объектов		Образование после обработки других видов отходов за отчетный год
	тонны	%	тонны	%	тонны	%			всего	из других субъектов РФ	по импорту из других государств	всего	из других субъектов РФ	
	415,528	0,14%	45692,364	14,89%	#REF!	#REF!	255551,8940	23214,3190	2740,1420	0,0000	0,0000	25426,1560	284,7390	10,2400
219	15,400	0,10%	376,900	2,57%	14297,037	97,33%	11641,3180	1329,2420	1716,2770	0,0000	0,0000	2,5000	2,5000	0,0000
220	0,000	0,00%	11,500	100,00%	0,000	0,00%	0,0000	11,5000	0,0000	0,0000	0,0000	0,0000	0,0000	0,0000
221	0,000	0,00%	0,000	0,00%	57,800	100,00%	0,0000	0,0000	57,8000	0,0000	0,0000	0,0000	0,0000	0,0000
223	0,000	0,00%	26386,200	100,00%	0,000	0,00%	0,0000	1280,5000	0,0000	0,0000	0,0000	25105,7000	0,0000	0,0000
224	64,448	0,03%	1074,888	0,45%	238478,291	99,25%	238247,4570	1772,6340	0,0000	0,0000	0,0000	268,9360	268,9360	0,0000
225	0,000	0,00%	4,722	86,29%	0,750	13,71%	0,7500	4,7220	0,0000	0,0000	0,0000	0,0000	0,0000	0,0000
226	0,000	0,00%	2,100	100,00%	0,000	0,00%	0,0000	2,1000	0,0000	0,0000	0,0000	0,0000	0,0000	0,0000
227	33,394	0,14%	16736,216	69,79%	7022,817	29,29%	5655,6480	17595,3710	689,3980	0,0000	0,0000	29,8180	3,9000	10,2400
228	0,000	0,00%	80,000	91,85%	7,100	8,15%	0,0000	87,1000	0,0000	0,0000	0,0000	0,0000	0,0000	0,0000
229	0,000	0,00%	1,027	100,00%	0,000	0,00%	0,0000	1,0270	0,0000	0,0000	0,0000	0,0000	0,0000	0,0000
230	14,900	91,55%	0,000	0,00%	1,375	8,45%	0,6000	15,1750	0,5000	0,0000	0,0000	0,0000	0,0000	0,0000
231	0,000	0,00%	1,200	9,76%	0,000	0,00%	0,0000	12,3000	0,0000	0,0000	0,0000	0,0000	0,0000	0,0000
232	3,000	57,14%	1,700	32,38%	0,550	10,48%	0,1000	4,6500	0,5000	0,0000	0,0000	0,0000	0,0000	0,0000
233	0,000	0,00%	0,400	100,00%	0,000	0,00%	0,0000	0,4000	0,0000	0,0000	0,0000	0,0000	0,0000	0,0000
234	0,050	62,50%	0,000	0,00%	0,030	37,50%	0,0500	0,0300	0,0000	0,0000	0,0000	0,0000	0,0000	0,0000
235	11,500	95,04%	0,000	0,00%	0,600	4,96%	0,3000	11,6000	0,2000	0,0000	0,0000	0,0000	0,0000	0,0000
236	0,000	0,00%	2,974	99,97%	0,001	0,03%	0,0000	2,9750	0,0000	0,0000	0,0000	0,0000	0,0000	0,0000
237	7,200	100,00%	0,000	0,00%	0,000	0,00%	0,0000	7,2000	0,0000	0,0000	0,0000	0,0000	0,0000	0,0000
238	0,000	0,00%	20,000	100,00%	0,000	0,00%	0,0000	20,0000	0,0000	0,0000	0,0000	0,0000	0,0000	0,0000
239	0,000	0,00%	0,000	0,00%	0,100	100,00%	0,0500	0,0000	0,0500	0,0000	0,0000	0,0000	0,0000	0,0000
240	0,000	0,00%	55,200	99,04%	0,536	0,96%	0,0000	55,7360	0,0000	0,0000	0,0000	0,0000	0,0000	0,0000
241	0,000	0,00%	11,800	100,00%	0,000	0,00%	0,0000	11,8000	0,0000	0,0000	0,0000	0,0000	0,0000	0,0000
242	39,520	11,14%	230,279	64,93%	51,034	14,39%	4,8710	292,7160	49,8170	0,0000	0,0000	7,2410	0,0000	0,0000
243	225,600	29,71%	533,434	70,24%	0,370	0,05%	0,0000	524,4010	225,6000	0,0000	0,0000	9,4030	9,4030	0,0000
244	0,000	0,00%	10,800	100,00%	0,000	0,00%	0,0000	10,8000	0,0000	0,0000	0,0000	0,0000	0,0000	0,0000
245	0,516	100,00%	0,000	0,00%	0,000	0,00%	0,0000	0,5160	0,0000	0,0000	0,0000	0,0000	0,0000	0,0000

№ строки	Обработано отходов	Утилизировано отходов			Обезврежено отходов	Передача ТКО региональному оператору	Передача отходов (за исключением ТКО) другим хозяйствующим субъектам								
		всего	из них				всего	для обработки		для утилизации		для обезвреживания		для хранения	
			для повторного применения (рециклинг)	предварительно прошедших обработку				всего	из них в другие субъекты РФ	всего	из них в другие субъекты РФ	всего	из них в другие субъекты РФ	всего	из них в другие субъекты РФ
	10,2400	188,6380	18,7390	0,0000	346,6420	3367,3830	677,1600	0,0000	39,6800	0,0000	68,8860	32,7460	0,5970	0,0000	
219	0,0000	0,0000	0,0000	0,0000	15,4000	282,6000	0,0000	0,0000	0,0000	0,0000	0,0000	0,0000	0,0000	0,0000	
220	0,0000	0,0000	0,0000	0,0000	0,0000	11,5000	0,0000	0,0000	0,0000	0,0000	0,0000	0,0000	0,0000	0,0000	
221	0,0000	0,0000	0,0000	0,0000	0,0000	0,0000	0,0000	0,0000	0,0000	0,0000	0,0000	0,0000	0,0000	0,0000	
223	0,0000	0,0000	0,0000	0,0000	0,0000	0,0000	0,0000	0,0000	0,0000	0,0000	0,0000	0,0000	0,0000	0,0000	
224	0,0000	0,0000	0,0000	0,0000	16,1080	62,4200	671,4000	0,0000	0,0000	0,0000	48,3400	20,0000	0,0000	0,0000	
225	0,0000	0,0000	0,0000	0,0000	0,0000	4,7220	0,0000	0,0000	0,0000	0,0000	0,0000	0,0000	0,0000	0,0000	
226	0,0000	0,0000	0,0000	0,0000	0,0000	2,1000	0,0000	0,0000	0,0000	0,0000	0,0000	0,0000	0,0000	0,0000	
227	10,2400	158,9330	0,0040	0,0000	23,3940	2163,6900	0,0000	0,0000	18,8750	0,0000	10,0000	10,0000	0,0000	0,0000	
228	0,0000	0,0000	0,0000	0,0000	0,0000	79,0000	0,0000	0,0000	0,0000	0,0000	0,0000	0,0000	0,0000	0,0000	
229	0,0000	0,0000	0,0000	0,0000	0,0000	1,0270	0,0000	0,0000	0,0000	0,0000	0,0000	0,0000	0,0000	0,0000	
230	0,0000	0,0000	0,0000	0,0000	14,3000	0,0000	0,0000	0,0000	0,0000	0,0000	0,6000	0,6000	0,0000	0,0000	
231	0,0000	0,0000	0,0000	0,0000	0,0000	1,2000	0,0000	0,0000	11,1000	0,0000	0,0000	0,0000	0,0000	0,0000	
232	0,0000	0,0000	0,0000	0,0000	2,9000	0,0000	0,0000	0,0000	0,0000	0,0000	0,1000	0,1000	0,0500	0,0000	
233	0,0000	0,0000	0,0000	0,0000	0,0000	0,4000	0,0000	0,0000	0,0000	0,0000	0,0000	0,0000	0,0000	0,0000	
234	0,0000	0,0000	0,0000	0,0000	0,0000	0,0000	0,0000	0,0000	0,0000	0,0000	0,0500	0,0500	0,0000	0,0000	
235	0,0000	0,0000	0,0000	0,0000	11,2000	0,0000	0,0000	0,0000	0,0000	0,0000	0,3000	0,3000	0,2000	0,0000	
236	0,0000	0,0000	0,0000	0,0000	0,0000	0,0000	0,0000	0,0000	0,0000	0,0000	0,0000	0,0000	0,0000	0,0000	
237	0,0000	0,0000	0,0000	0,0000	0,0000	0,0000	0,0000	0,0000	0,0000	0,0000	7,2000	0,0000	0,0000	0,0000	
238	0,0000	0,0000	0,0000	0,0000	0,0000	20,0000	0,0000	0,0000	0,0000	0,0000	0,0000	0,0000	0,0000	0,0000	
239	0,0000	0,0000	0,0000	0,0000	0,0000	0,0000	0,0000	0,0000	0,0000	0,0000	0,0000	0,0000	0,0500	0,0000	
240	0,0000	0,0000	0,0000	0,0000	0,0000	44,9000	0,0000	0,0000	0,0000	0,0000	0,0000	0,0000	0,0000	0,0000	
241	0,0000	0,0000	0,0000	0,0000	0,0000	11,8000	0,0000	0,0000	0,0000	0,0000	0,0000	0,0000	0,0000	0,0000	
242	0,0000	27,1470	18,7350	0,0000	37,7000	82,5110	5,7600	0,0000	0,9050	0,0000	1,8200	1,2200	0,2970	0,0000	
243	0,0000	0,0000	0,0000	0,0000	225,6000	469,5140	0,0000	0,0000	0,0000	0,0000	0,0000	0,0000	0,0000	0,0000	
244	0,0000	0,0000	0,0000	0,0000	0,0000	10,8000	0,0000	0,0000	0,0000	0,0000	0,0000	0,0000	0,0000	0,0000	
245	0,0000	0,0000	0,0000	0,0000	0,0400	0,0000	0,0000	0,0000	0,0000	0,0000	0,4760	0,4760	0,0000	0,0000	

№ строки	для захоронения		Передача отходов (кроме ТКО) на собственные объекты		Размещение отходов на эксплуатируемых объектах		Наличие отходов на конец отчетного года	Обработано	Утилизировано	Обезврежено	Захоронено	Хранение и остаток на конец отчетного года
	всего	из них в другие субъекты РФ	всего	из них в другие субъекты РФ	хранение	захоронение						
	15047,4710	0,0000	320,8590	284,7390	4167,0370	26956,6510	259918,5440	0,22%	0,07%	0,14%	14,89%	#REF!
219	0,0000	0,0000	2,5000	2,5000	2658,1790	91,8000	14297,0370					
220	0,0000	0,0000	0,0000	0,0000	0,0000	0,0000	0,0000					
221	0,0000	0,0000	0,0000	0,0000	57,8000	0,0000	57,8000					
223	0,0000	0,0000	0,0000	0,0000	0,0000	26386,2000	0,0000					
224	467,5960	0,0000	268,9360	268,9360	235,8060	275,9360	238478,2910					
225	0,0000	0,0000	0,0000	0,0000	0,0000	0,0000	0,7500					
226	0,0000	0,0000	0,0000	0,0000	0,0000	0,0000	0,0000					
227	14533,4760	0,0000	3,9000	3,9000	1215,2520	35,1500	7022,8170					
228	1,0000	0,0000	0,0000	0,0000	0,0000	0,0000	7,1000					
229	0,0000	0,0000	0,0000	0,0000	0,0000	0,0000	0,0000					
230	0,0000	0,0000	0,0000	0,0000	0,0000	0,0000	1,3750					
231	0,0000	0,0000	0,0000	0,0000	0,0000	0,0000	0,0000					
232	0,3000	0,0000	0,0000	0,0000	0,0000	1,4000	0,5000					
233	0,0000	0,0000	0,0000	0,0000	0,0000	0,0000	0,0000					
234	0,0000	0,0000	0,0000	0,0000	0,0000	0,0000	0,0300					
235	0,0000	0,0000	0,0000	0,0000	0,0000	0,0000	0,4000					
236	2,9740	0,0000	0,0000	0,0000	0,0000	0,0000	0,0010					
237	0,0000	0,0000	0,0000	0,0000	0,0000	0,0000	0,0000					
238	0,0000	0,0000	0,0000	0,0000	0,0000	0,0000	0,0000					
239	0,0000	0,0000	0,0000	0,0000	0,0000	0,0000	0,0500					
240	10,3000	0,0000	0,0000	0,0000	0,0000	0,0000	0,5360					
241	0,0000	0,0000	0,0000	0,0000	0,0000	0,0000	0,0000					
242	0,0000	0,0000	36,1200	0,0000	0,0000	111,6480	50,7370					
243	0,0000	0,0000	9,4030	9,4030	0,0000	54,5170	0,3700					
244	0,0000	0,0000	0,0000	0,0000	0,0000	0,0000	0,0000					
245	0,0000	0,0000	0,0000	0,0000	0,0000	0,0000	0,0000					



№ строки	КодФККО	Вид отходов	Класс опасности	ИТОГО	Обработано		Утилизировано предварительно		Утилизировано	
					тонны	%	тонны	%	тонны	%
246	73621001724	отходы (мусор) от уборки помещений гостиниц, отелей и других мест временного проживания несортированные	4	52,504	0,000	0,00%	0,000	0,00%	8,800	16,76%
247	73710001725	отходы (мусор) от уборки территории и помещений учебно-воспитательных учреждений	5	108,528	0,000	0,00%	0,000	0,00%	2,558	2,36%
248	73710002725	отходы (мусор) от уборки территории и помещений культурно-спортивных учреждений и зрелищных мероприятий	5	2,100	0,000	0,00%	0,000	0,00%	0,000	0,00%
			Всего	306942,75	687,40	0,22%	0,00	0,00%	228,32	0,07%
			класс 4	279838,767	681,640	0,24%	0,000	0,00%	186,608	0,07%
			класс 5	27103,984	5,760	0,02%	0,000	0,00%	41,710	0,15%

№ строки	Обезврежено		Захоронено		Хранение и наличие на конец отчетного периода		Наличие отходов на начало отчетного года	Образование отходов за отчетный год	Поступление отходов из других хозяйствующих субъектов			Поступление отходов с собственных объектов		Образование после обработки других видов отходов за отчетный год
	тонны	%	тонны	%	тонны	%			всего	из других субъектов РФ	по импорту из других государств	всего	из других субъектов РФ	
246	0,000	0,00%	43,704	83,24%	0,000	0,00%	0,0000	52,5040	0,0000	0,0000	0,0000	0,0000	0,0000	0,0000
247	0,000	0,00%	105,220	96,95%	0,750	0,69%	0,7500	105,2200	0,0000	0,0000	0,0000	2,5580	0,0000	0,0000
248	0,000	0,00%	2,100	100,00%	0,000	0,00%	0,0000	2,1000	0,0000	0,0000	0,0000	0,0000	0,0000	0,0000
	415,53	0,14%	45692,36	14,89%	259919,14	84,68%								
	376,008	0,13%	18792,591	6,72%	259801,920	92,84%								
	39,520	0,15%	26899,773	99,25%	117,221	0,43%								

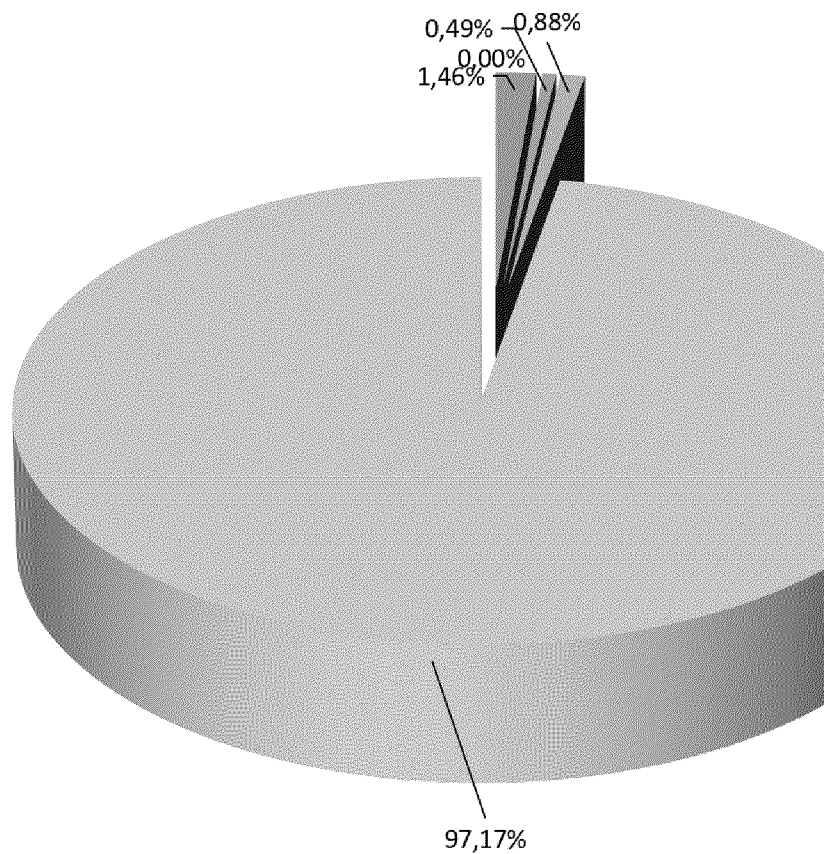
№ строки	Обработано отходов	Утилизировано отходов			Обезврежено отходов	Передача ТКО региональному оператору	Передача отходов (за исключением ТКО) другим хозяйствующим субъектам							
		всего	из них				для обработки		для утилизации		для обезвреживания		для хранения	
			для повторного применения (рециклинг)	предварительно прошедших обработку			всего	из них в другие субъекты РФ	всего	из них в другие субъекты РФ	всего	из них в другие субъекты РФ	всего	из них в другие субъекты РФ
246	0,0000	0,0000	0,0000	0,0000	0,0000	43,7040	0,0000	0,0000	8,8000	0,0000	0,0000	0,0000	0,0000	0,0000
247	0,0000	2,5580	0,0000	0,0000	0,0000	73,3950	0,0000	0,0000	0,0000	0,0000	0,0000	0,0000	0,0000	0,0000
248	0,0000	0,0000	0,0000	0,0000	0,0000	2,1000	0,0000	0,0000	0,0000	0,0000	0,0000	0,0000	0,0000	0,0000

№ строки			Передача отходов (кроме ТКО) на собственные объекты		Размещение отходов на эксплуатируемых объектах		Наличие отходов на конец отчетного года
	для захоронения		всего	из них в другие субъекты РФ	хранение	захоронение	
	всего	из них в другие субъекты РФ					
246	0,0000	0,0000	0,0000	0,0000	0,0000	0,0000	
247	31,8250	0,0000	0,0000	0,0000	0,0000	0,0000	0,7500
248	0,0000	0,0000	0,0000	0,0000	0,0000	0,0000	0,0000

Обработано   Утилизировано   Обезврежено   Захоронено   Хранение и остаток на конец отчетного года


## Диаграмма баланса количественных характеристик обработки, утилизации, обезвреживания, захоронения и остатка на конец отчетного года К отходов за 2021г.

■ Обработано ■ Утилизировано ■ Обезврежено ■ Захоронено ■ Хранение и остаток



# Система образования, сохранения и коммунальных

год на конец отчетного года



ПРИЛОЖЕНИЕ 8.10 Баланс ТКО 2019г.

№ строки	КодФККО	Вид отходов	Класс опасности	ИТОГО	Обработано		Утилизировано предварительно		Утилизировано	
					тонны	%	тонны	%	тонны	%
				79655,0482	0,504	0,00%	0,000	0,00%	76155,853	95,61%
181	73111001724	отходы из жилищ несортированные (исключая крупногабаритные)	4	210,4000	0,000	0,00%	0,000	0,00%	0,000	0,00%
182	73111002215	отходы из жилищ крупногабаритные	5	15,8000	0,000	0,00%	0,000	0,00%	0,000	0,00%
183	73120001724	мусор и смет уличный	4	0,0400	0,000	0,00%	0,000	0,00%	0,000	0,00%
185	73310001724	мусор от офисных и бытовых помещений организаций несортированный (исключая крупногабаритный)	4	3034,6082	0,504	0,02%	0,000	0,00%	105,753	3,48%
186	73310002725	мусор от офисных и бытовых помещений организаций практически неопасный	5	21,1880	0,000	0,00%	0,000	0,00%	0,000	0,00%
187	73315101724	мусор от бытовых помещений судов и прочих плавучих средств, не предназначенных для перевозки пассажиров	4	0,1130	0,000	0,00%	0,000	0,00%	0,000	0,00%
195	73412111724	отходы (мусор) от уборки пассажирских терминалов вокзалов, портов, аэропортов	4	157,5000	0,000	0,00%	0,000	0,00%	0,000	0,00%
196	73510001725	отходы (мусор) от уборки территории и помещений объектов оптово-розничной торговли продовольственными товарами	5	76118,8750	0,000	0,00%	0,000	0,00%	76050,100	99,91%
197	73510002725	отходы (мусор) от уборки территории и помещений объектов оптово-розничной торговли промышленными товарами	5	9,9000	0,000	0,00%	0,000	0,00%	0,000	0,00%
201	73621001724	отходы (мусор) от уборки помещений гостиниц, отелей и других мест временного проживания несортированные	4	26,4000	0,000	0,00%	0,000	0,00%	0,000	0,00%
202	73710001725	отходы (мусор) от уборки территории и помещений учебно-воспитательных учреждений	5	60,2240	0,000	0,00%	0,000	0,00%	0,000	0,00%
			Всего	79655,05	0,50	0,00%	0,00	0,00%	76155,85	95,61%
			класс 4	3429,061	0,504	0,01%	0,000	0,00%	105,753	3,08%
			класс 5	76225,987	0,000	0,00%	0,000	0,00%	76050,100	99,77%

Обезврежено		Захоронено		Хранение и наличие на конец отчетного периода		Наличие отходов на начало отчетного года	Образование отходов за отчетный год	Поступление отходов из других хозяйствующих субъектов			Поступление отходов с собственных объектов		Образование после обработки других видов отходов за отчетный год	Обработано отходов
тонны	%	тонны	%	тонны	%			всего	из других субъектов РФ	по импорту из других государств	всего	из других субъектов РФ		
0,000	0,00%	3308,385	4,15%	190,306	0,24%	36,7840	79618,2642	0,0000	0,0000	0,0000	0,0000	0,0000	0,0000	76052,3140
0,000	0,00%	189,400	90,02%	21,000	9,98%	0,0000	210,4000	0,0000		0,0000				0,0000
0,000	0,00%	15,800	100,00%	0,000	0,00%	0,0000	15,8000	0,0000		0,0000				0,0000
0,000	0,00%	0,040	100,00%	0,000	0,00%	0,0000	0,0400	0,0000		0,0000				0,0000
0,000	0,00%	2760,245	90,96%	168,106	5,54%	36,7840	2997,8242	0,0000		0,0000				2,0040
0,000	0,00%	21,188	100,00%	0,000	0,00%	0,0000	21,1880	0,0000		0,0000				0,0000
0,000	0,00%	0,113	100,00%	0,000	0,00%	0,0000	0,1130	0,0000		0,0000				0,0100
0,000	0,00%	157,500	100,00%	0,000	0,00%	0,0000	157,5000	0,0000		0,0000				0,0000
0,000	0,00%	68,775	0,09%	0,000	0,00%	0,0000	76118,8750	0,0000		0,0000				76050,3000
0,000	0,00%	8,700	87,88%	1,200	12,12%	0,0000	9,9000	0,0000		0,0000				0,0000
0,000	0,00%	26,400	100,00%	0,000	0,00%	0,0000	26,4000	0,0000		0,0000				0,0000
0,000	0,00%	60,224	100,00%	0,000	0,00%	0,0000	60,2240	0,0000		0,0000				0,0000
0,00	0,00%	3308,39	4,15%	190,31	0,24%									
0,000	0,00%	3133,698	91,39%	189,106	5,51%									
0,000	0,00%	174,687	0,23%	1,200	0,00%									



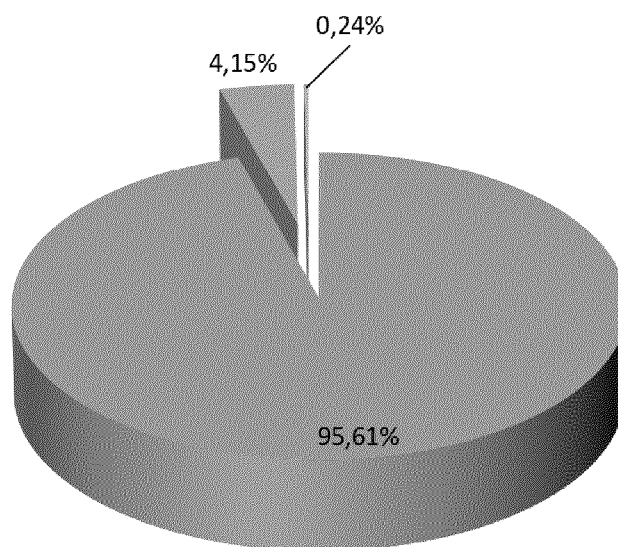
Утилизировано отходов			Обезврежено отходов	Передача ТКО региональному оператору	Передача отходов (за исключением ТКО) другим хозяйствующим субъектам									
всего	из них				для обработки	для утилизации		для обезвреживания		для хранения		для захоронения		
	для повторного применения (рециклинг)	предварительно прошедших обработку				всего	из них в другие субъекты РФ	всего	из них в другие субъекты РФ	всего	из них в другие субъекты РФ	всего	из них в другие субъекты РФ	
76052,1040	0,0000	0,0000	0,0000	2825,9512	0,5040	0,0000	103,7490	0,0000	0,0000	0,0000	17,2500	0,0000	308,3340	0,0000
0,0000	0,0000	0,0000	0,0000	74,0000	0,0000		0,0000		0,0000		0,0000		0,0000	
0,0000	0,0000	0,0000	0,0000	15,8000	0,0000		0,0000		0,0000		0,0000		0,0000	
0,0000	0,0000	0,0000	0,0000	0,0400	0,0000		0,0000		0,0000		0,0000		0,0000	
2,0040	0,0000	0,0000	0,0000	2439,8112	0,5040		103,7490		0,0000		16,0500		261,7340	
0,0000	0,0000	0,0000	0,0000	19,1880	0,0000		0,0000		0,0000		0,0000		2,0000	
0,0000	0,0000	0,0000	0,0000	0,1130	0,0000		0,0000		0,0000		0,0000		0,0000	
0,0000	0,0000	0,0000	0,0000	157,5000	0,0000		0,0000		0,0000		0,0000		0,0000	
76050,1000	0,0000	0,0000	0,0000	36,4750	0,0000		0,0000		0,0000		0,0000		32,3000	
0,0000	0,0000	0,0000	0,0000	8,7000	0,0000		0,0000		0,0000		1,2000		0,0000	
0,0000	0,0000	0,0000	0,0000	26,4000	0,0000		0,0000		0,0000		0,0000		0,0000	
0,0000	0,0000	0,0000	0,0000	47,9240	0,0000		0,0000		0,0000		0,0000		12,3000	

Код по ОКЕИ: тонна - 168

Передача отходов (кроме ТКО) на собственные объекты		Размещение отходов на эксплуатируемых объектах		Наличие отходов на конец отчетного года	Утилизировано	Захоронено	Хранение и остаток на конец отчетного года
всего	из них в другие субъекты РФ	хранение	захоронение				
0,0000	0,0000	85,4960	174,1000	173,0560	95,61%	4,15%	0,24%
		20,9000	115,4000	21,0000			
		0,0000	0,0000	0,0000			
		0,0000	0,0000	0,0000			
		64,5960	58,7000	152,0560			
		0,0000	0,0000	0,0000			
		0,0000	0,0000	0,0000			
		0,0000	0,0000	0,0000			
		0,0000	0,0000	0,0000			
		0,0000	0,0000	0,0000			
		0,0000	0,0000	0,0000			
		0,0000	0,0000	0,0000			

## Диаграмма баланса количественных характеристик обработки, утилизации, обезвреживания, за хранения и остатка на конец отчетного года

■ Утилизировано ■ Захоронено ■ Хранение и остаток на конец отчетного года



**Министерство образования,  
культуры, спорта и туризма  
ТКО за 2019г.**

за 2019г.

ПРИЛОЖЕНИЕ 8.11 Баланс ТКО 2020г.

№ строки	КодФККО	Вид отходов	Класс опасности	ИТОГО	Обработано		Утилизировано предварительно		Утилизировано		Обезврежено	
					тонны	%	тонны	%	тонны	%	тонны	%
				21860,981	0,000	0,00%	0,000	0,00%	211,910	0,97%	105,900	0,48%
202	73111001724	отходы из жилищ несортированные (исключая крупногабаритные)	4	12900,964	0,000	0,00%	0,000	0,00%	0,000	0,00%	11,100	0,09%
203	73120001724	мусор и смет уличный	4	5,059	0,000	0,00%	0,000	0,00%	0,000	0,00%	0,000	0,00%
206	73310001724	мусор от офисных и бытовых помещений организаций несортированный (исключая крупногабаритный)	4	8702,430	0,000	0,00%	0,000	0,00%	208,310	2,39%	94,800	1,09%
207	73310002725	мусор от офисных и бытовых помещений организаций практически неопасный	5	22,400	0,000	0,00%	0,000	0,00%	0,000	0,00%	0,000	0,00%
208	73315101724	мусор от бытовых помещений судов и прочих плавучих средств, не предназначенных для перевозки пассажиров	4	0,834	0,000	0,00%	0,000	0,00%	0,000	0,00%	0,000	0,00%
216	73420411724	мусор, смет и отходы бортового питания от уборки воздушных судов	4	5,000	0,000	0,00%	0,000	0,00%	0,000	0,00%	0,000	0,00%
217	73420521724	особые судовые отходы	4	0,067	0,000	0,00%	0,000	0,00%	0,000	0,00%	0,000	0,00%
218	73510000000	Отходы (мусор) от уборки территории и помещений объектов оптово-розничной торговли	5	35,200	0,000	0,00%	0,000	0,00%	0,000	0,00%	0,000	0,00%
219	73510001725	отходы (мусор) от уборки территории и помещений объектов оптово-розничной торговли продовольственными товарами	5	69,336	0,000	0,00%	0,000	0,00%	0,000	0,00%	0,000	0,00%
220	73510002725	отходы (мусор) от уборки территории и помещений объектов оптово-розничной торговли промышленными товарами	5	15,468	0,000	0,00%	0,000	0,00%	0,000	0,00%	0,000	0,00%
225	73621001724	отходы (мусор) от уборки помещений гостиниц, отелей и других мест временного проживания несортированные	4	40,800	0,000	0,00%	0,000	0,00%	0,000	0,00%	0,000	0,00%
226	73700000000	Отходы при предоставлении услуг в области образования, искусства, развлечений, отдыха и спорта, относящиеся к твердым коммунальным отходам	5	31,700	0,000	0,00%	0,000	0,00%	0,000	0,00%	0,000	0,00%
227	73710001725	отходы (мусор) от уборки территории и помещений учебно-воспитательных учреждений	5	31,723	0,000	0,00%	0,000	0,00%	3,600	11,35%	0,000	0,00%
			Всего	21860,98	0,00	0,00%	0,00	0,00%	211,91	0,97%	105,90	0,48%
			класс 4	21655,154	0,000	0,00%	0,000	0,00%	208,310	0,96%	105,900	0,49%
			класс 5	205,827	0,000	0,00%	0,000	0,00%	3,600	1,75%	0,000	0,00%

№ строки	Захоронено		Хранение и наличие на конец отчетного периода		Наличие отходов на начало отчетного года	Образование отходов за отчетный год	Поступление отходов из других хозяйствующих субъектов			Поступление отходов с собственных объектов		Образование после обработки других видов отходов за отчетный год	Обработано отходов
	тонны	%	тонны	%			всего	из других субъектов РФ	по импорту из других государств	всего	из других субъектов РФ		
	4062,355	18,58%	17480,816	79,96%	15111,3910	4179,6830	2402,2970	0,0000	0,0000	167,6100	14,0000	0,0000	0,0000
202	1249,064	9,68%	11640,800	90,23%	10066,9400	1136,1020	1664,9220	0,0000	0,0000	33,0000	0,0000	0,0000	0,0000
203	5,059	100,00%	0,000	0,00%	0,0000	5,0590	0,0000	0,0000	0,0000	0,0000	0,0000	0,0000	0,0000
206	2577,108	29,61%	5822,212	66,90%	5044,3840	2789,6610	737,3750	0,0000	0,0000	131,0100	14,0000	0,0000	0,0000
207	22,300	99,55%	0,100	0,45%	0,0000	22,4000	0,0000	0,0000	0,0000	0,0000	0,0000	0,0000	0,0000
208	0,834	100,00%	0,000	0,00%	0,0000	0,8340	0,0000		0,0000				0,0000
216	5,000	100,00%	0,000	0,00%	0,0000	5,0000	0,0000	0,0000	0,0000	0,0000	0,0000	0,0000	0,0000
217	0,000	0,00%	0,067	100,00%	0,0670	0,0000	0,0000	0,0000	0,0000	0,0000	0,0000	0,0000	0,0000
218	35,200	100,00%	0,000	0,00%	0,0000	35,2000	0,0000	0,0000	0,0000	0,0000	0,0000	0,0000	0,0000
219	66,136	95,38%	3,200	4,62%	0,0000	69,3360	0,0000	0,0000	0,0000	0,0000	0,0000	0,0000	0,0000
220	5,568	36,00%	9,900	64,00%	0,0000	15,4680	0,0000	0,0000	0,0000	0,0000	0,0000	0,0000	0,0000
225	40,800	100,00%	0,000	0,00%	0,0000	40,8000	0,0000	0,0000	0,0000	0,0000	0,0000	0,0000	0,0000
226	31,700	100,00%	0,000	0,00%	0,0000	31,7000	0,0000	0,0000	0,0000	0,0000	0,0000	0,0000	0,0000
227	23,586	74,35%	4,537	14,30%	0,0000	28,1230	0,0000	0,0000	0,0000	3,6000	0,0000	0,0000	0,0000
	4062,36	18,58%	17480,82	79,96%									
	3877,865	17,91%	17463,079	80,64%									
	184,490	89,63%	17,737	8,62%									

№ строки	Утилизировано отходов			Обезврежено отходов	Передача ТКО региональному оператору	Передача отходов (за исключением ТКО) другим хозяйствующим субъектам									
	всего	из них				для обработки всего	для утилизации		для обезвреживания		для хранения		для захоронения		
		для повторного применения (рециклинг)	предварительно прошедших обработку				из них в другие субъекты РФ	из них в другие субъекты РФ	всего	из них в другие субъекты РФ	всего	из них в другие субъекты РФ	всего	из них в другие субъекты РФ	
	188,7000	0,0000	0,0000	105,9000	1939,6910	0,0000	0,0000	23,2100	0,0000	0,0000	0,0000	107,8710	0,0000	157,8880	0,0000
202	0,0000	0,0000	0,0000	11,1000	116,8000	0,0000	0,0000	0,0000	0,0000	0,0000	0,0000	0,0000	0,0000	0,0000	0,0000
203	0,0000	0,0000	0,0000	0,0000	5,0590	0,0000	0,0000	0,0000	0,0000	0,0000	0,0000	0,0000	0,0000	0,0000	0,0000
206	185,1000	0,0000	0,0000	94,8000	1621,3760	0,0000	0,0000	23,2100	0,0000	0,0000	0,0000	94,6710	0,0000	123,2200	0,0000
207	0,0000	0,0000	0,0000	0,0000	20,3000	0,0000	0,0000	0,0000	0,0000	0,0000	0,0000	0,1000	0,0000	2,0000	0,0000
208	0,0000	0,0000	0,0000	0,0000	0,8340	0,0000		0,0000		0,0000		0,0000		0,0000	
216	0,0000	0,0000	0,0000	0,0000	5,0000	0,0000	0,0000	0,0000	0,0000	0,0000	0,0000	0,0000	0,0000	0,0000	0,0000
217	0,0000	0,0000	0,0000	0,0000	0,0000	0,0000	0,0000	0,0000	0,0000	0,0000	0,0000	0,0000	0,0000	0,0000	0,0000
218	0,0000	0,0000	0,0000	0,0000	35,2000	0,0000	0,0000	0,0000	0,0000	0,0000	0,0000	0,0000	0,0000	0,0000	0,0000
219	0,0000	0,0000	0,0000	0,0000	55,8360	0,0000	0,0000	0,0000	0,0000	0,0000	0,0000	3,2000	0,0000	10,3000	0,0000
220	0,0000	0,0000	0,0000	0,0000	0,0000	0,0000	0,0000	0,0000	0,0000	0,0000	0,0000	9,9000	0,0000	5,5680	0,0000
225	0,0000	0,0000	0,0000	0,0000	40,8000	0,0000	0,0000	0,0000	0,0000	0,0000	0,0000	0,0000	0,0000	0,0000	0,0000
226	0,0000	0,0000	0,0000	0,0000	31,7000	0,0000	0,0000	0,0000	0,0000	0,0000	0,0000	0,0000	0,0000	0,0000	0,0000
227	3,6000	0,0000	0,0000	0,0000	6,7860	0,0000	0,0000	0,0000	0,0000	0,0000	0,0000	0,0000	0,0000	16,8000	0,0000

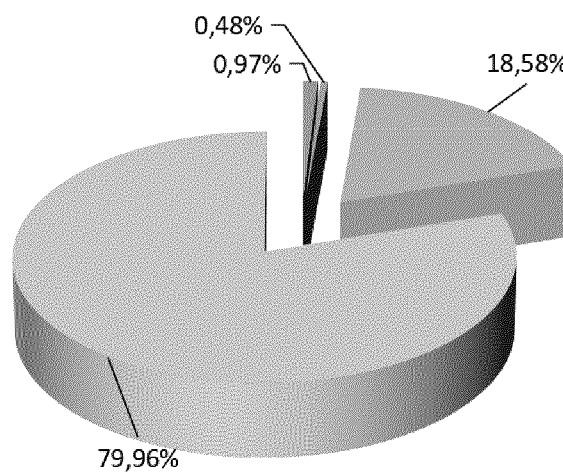
Код по ОКЕИ: тонна - 168

№ строки	Передача отходов (кроме ТКО) на собственные объекты		Размещение отходов на эксплуатируемых объектах		Наличие отходов на конец отчетного года	Утилизировано	Обезврежено	Захоронено	Хранение и остаток на конец отчетного года
	всего	из них в другие субъекты РФ	хранение	захоронение					
	47,0000	47,0000	2190,6830	1917,7760	17372,9450	0,97%	0,48%	18,58%	79,96%
202	33,0000	33,0000	1622,9600	1099,2640	11640,8000				
203	0,0000	0,0000	0,0000	0,0000	0,0000				
206	14,0000	14,0000	567,7230	818,5120	5727,5410				
207	0,0000	0,0000	0,0000	0,0000	0,0000				
208			0,0000	0,0000	0,0000				
216	0,0000	0,0000	0,0000	0,0000	0,0000				
217	0,0000	0,0000	0,0000	0,0000	0,0670				
218	0,0000	0,0000	0,0000	0,0000	0,0000				
219	0,0000	0,0000	0,0000	0,0000	0,0000				
220	0,0000	0,0000	0,0000	0,0000	0,0000				
225	0,0000	0,0000	0,0000	0,0000	0,0000				
226	0,0000	0,0000	0,0000	0,0000	0,0000				
227	0,0000	0,0000	0,0000	0,0000	4,5370				



## Диаграмма баланса количественных характеристик обработки, утилизации, обезвреживания, захоронения и остатка на конец отчетного года

■ Утилизировано ■ Обезврежено ■ Захоронено ■ Хранение и остаток на кс



**стик образования,  
ахоронения и  
ТКО за 2020г.**

онец отчетного года

ПРИЛОЖЕНИЕ 8.12 Баланс ТКО 2021г.

№ строки	КодФККО	Вид отходов	Класс опасности	ИТОГО	Обработано		Утилизировано предварительно		Утилизировано	
					тонны	%	тонны	%	тонны	%
				39092,779	10,240	0,03%	0,000	0,00%	189,166	0,48%
219	73111001724	отходы из жилищ несортированные (исключая крупногабаритные)	4	14689,337	0,000	0,00%	0,000	0,00%	0,000	0,00%
220	73111001724	отходы из жилищ несортированные (исключая крупногабаритные)	5	11,500	0,000	0,00%	0,000	0,00%	0,000	0,00%
221	73111002215	отходы из жилищ крупногабаритные	5	57,800	0,000	0,00%	0,000	0,00%	0,000	0,00%
225	73310000000	Мусор от офисных и бытовых помещений предприятий, организаций, относящийся к твердым коммунальным отходам	4	5,472	0,000	0,00%	0,000	0,00%	0,000	0,00%
226	73310000000	Мусор от офисных и бытовых помещений предприятий, организаций, относящийся к твердым коммунальным отходам	5	2,100	0,000	0,00%	0,000	0,00%	0,000	0,00%
227	73310001724	мусор от офисных и бытовых помещений организаций несортированный (исключая крупногабаритный)	4	23980,475	10,240	0,04%	0,000	0,00%	177,808	0,74%
228	73310002725	мусор от офисных и бытовых помещений организаций практически неопасный	5	87,100	0,000	0,00%	0,000	0,00%	0,000	0,00%
229	73315101724	мусор от бытовых помещений судов и прочих плавучих средств, не предназначенных для перевозки пассажиров	4	1,027	0,000	0,00%	0,000	0,00%	0,000	0,00%
237	73420311724	отходы (мусор) от уборки подвижного состава автомобильного (автобусного) пассажирского транспорта	4	7,200	0,000	0,00%	0,000	0,00%	0,000	0,00%
238	73420411724	мусор, смет и отходы бортового питания от уборки воздушных судов	4	20,000	0,000	0,00%	0,000	0,00%	0,000	0,00%
239	73420521724	особые судовые отходы	4	0,100	0,000	0,00%	0,000	0,00%	0,000	0,00%
240	73510001725	отходы (мусор) от уборки территории и помещений объектов оптовой розничной торговли продовольственными товарами	5	55,736	0,000	0,00%	0,000	0,00%	0,000	0,00%
241	73510002725	отходы (мусор) от уборки территории и помещений объектов оптовой розничной торговли промышленными товарами	5	11,800	0,000	0,00%	0,000	0,00%	0,000	0,00%
246	73621001724	отходы (мусор) от уборки помещений гостиниц, отелей и других мест временного проживания несортированные	4	52,504	0,000	0,00%	0,000	0,00%	8,800	16,76%
247	73710001725	отходы (мусор) от уборки территории и помещений учебно-воспитательных учреждений	5	108,528	0,000	0,00%	0,000	0,00%	2,558	2,36%
248	73710002725	отходы (мусор) от уборки территории и помещений культурно-спортивных учреждений и зрелищных мероприятий	5	2,100	0,000	0,00%	0,000	0,00%	0,000	0,00%
			Всего	39092,78	10,24	0,03%	0,00	0,00%	189,17	0,48%
			класс 4	38756,115	10,240	0,03%	0,000	0,00%	186,608	0,48%
			класс 5	336,664	0,000	0,00%	0,000	0,00%	2,558	0,76%

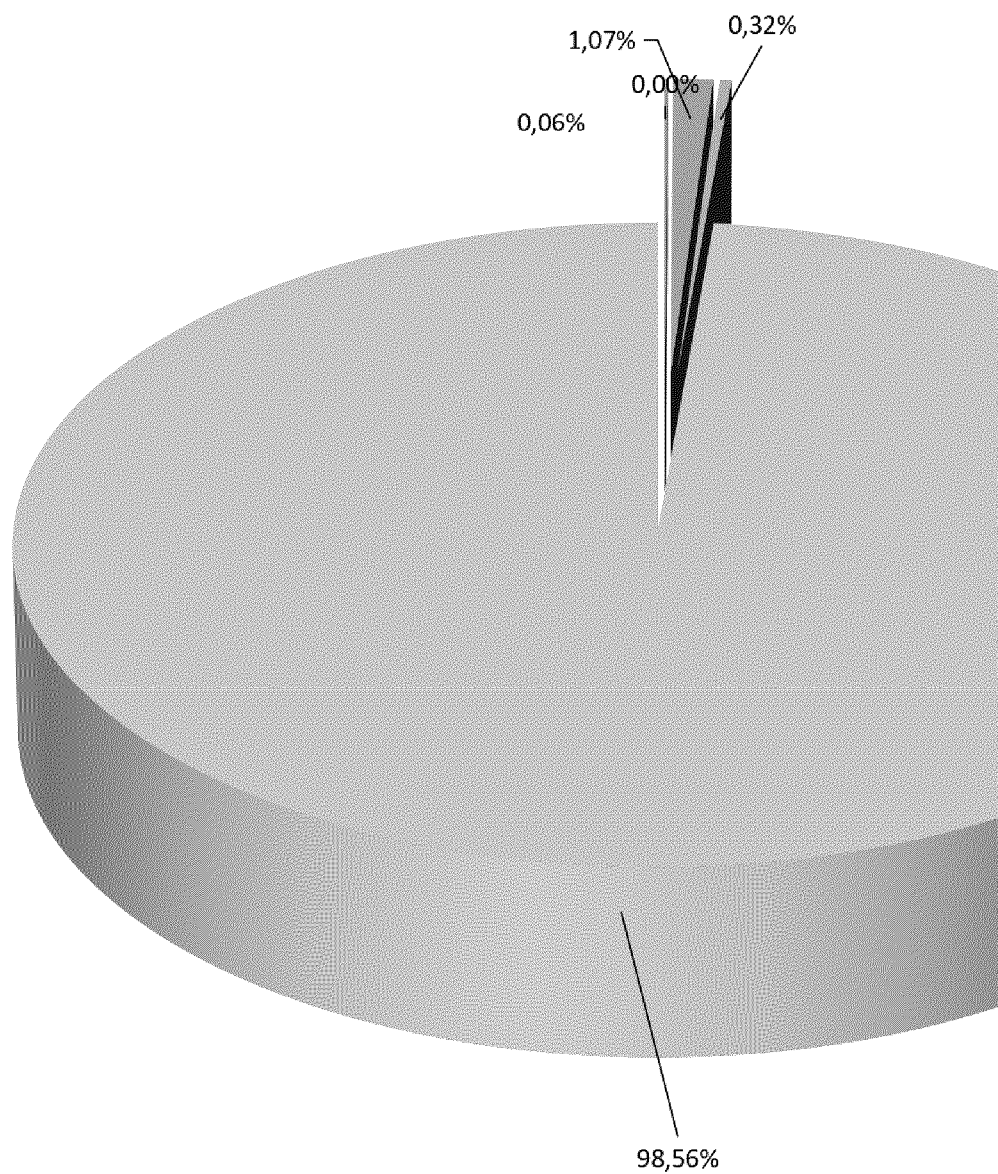
№ строки	Обезврежено		Захоронено		Хранение и наличие на конец отчетного периода		Наличие отходов на начало отчетного года	Образование отходов за отчетный год	Поступление отходов из других хозяйствующих субъектов			Поступление отходов с собственных объектов		Образование после обработки других видов отходов за отчетный год
	тонны	%	тонны	%	тонны	%			всего	из других субъектов РФ	по импорту из других государств	всего	из других субъектов РФ	
	55,994	0,14%	17450,489	44,64%	#REF!	#REF!	17298,5160	19285,6220	2463,5250	0,0000	0,0000	34,8760	6,4000	10,2400
219	15,400	0,10%	376,900	2,57%	14297,037	97,33%	11641,3180	1329,2420	1716,2770	0,0000	0,0000	2,5000	2,5000	0,0000
220	0,000	0,00%	11,500	100,00%	0,000	0,00%	0,0000	11,5000	0,0000	0,0000	0,0000	0,0000	0,0000	0,0000
221	0,000	0,00%	0,000	0,00%	57,800	100,00%	0,0000	0,0000	57,8000	0,0000	0,0000	0,0000	0,0000	0,0000
225	0,000	0,00%	4,722	86,29%	0,750	13,71%	0,7500	4,7220	0,0000	0,0000	0,0000	0,0000	0,0000	0,0000
226	0,000	0,00%	2,100	100,00%	0,000	0,00%	0,0000	2,1000	0,0000	0,0000	0,0000	0,0000	0,0000	0,0000
227	33,394	0,14%	16736,216	69,79%	7022,817	29,29%	5655,6480	17595,3710	689,3980	0,0000	0,0000	29,8180	3,9000	10,2400
228	0,000	0,00%	80,000	91,85%	7,100	8,15%	0,0000	87,1000	0,0000	0,0000	0,0000	0,0000	0,0000	0,0000
229	0,000	0,00%	1,027	100,00%	0,000	0,00%	0,0000	1,0270	0,0000	0,0000	0,0000	0,0000	0,0000	0,0000
237	7,200	100,00%	0,000	0,00%	0,000	0,00%	0,0000	7,2000	0,0000	0,0000	0,0000	0,0000	0,0000	0,0000
238	0,000	0,00%	20,000	100,00%	0,000	0,00%	0,0000	20,0000	0,0000	0,0000	0,0000	0,0000	0,0000	0,0000
239	0,000	0,00%	0,000	0,00%	0,100	100,00%	0,0500	0,0000	0,0500	0,0000	0,0000	0,0000	0,0000	0,0000
240	0,000	0,00%	55,200	99,04%	0,536	0,96%	0,0000	55,7360	0,0000	0,0000	0,0000	0,0000	0,0000	0,0000
241	0,000	0,00%	11,800	100,00%	0,000	0,00%	0,0000	11,8000	0,0000	0,0000	0,0000	0,0000	0,0000	0,0000
246	0,000	0,00%	43,704	83,24%	0,000	0,00%	0,0000	52,5040	0,0000	0,0000	0,0000	0,0000	0,0000	0,0000
247	0,000	0,00%	105,220	96,95%	0,750	0,69%	0,7500	105,2200	0,0000	0,0000	0,0000	2,5580	0,0000	0,0000
248	0,000	0,00%	2,100	100,00%	0,000	0,00%	0,0000	2,1000	0,0000	0,0000	0,0000	0,0000	0,0000	0,0000
	55,99	0,14%	17450,49	44,64%	21386,89	54,71%								
	55,994	0,14%	17182,569	44,34%	21320,704	55,01%								
	0,000	0,00%	267,920	79,58%	66,186	19,66%								

№ строки	Обработано отходов	Утилизировано отходов			Обезврежено отходов	Передача ТКО региональному оператору	Передача отходов (за исключением ТКО) другим хозяйствующим субъектам							
		всего	из них				для обработки		для утилизации		для обезвреживания		для хранения	
			для повторного применения (рециклинг)	предварительно прошедших обработку			всего	из них в другие субъекты РФ	всего	из них в другие субъекты РФ	всего	из них в другие субъекты РФ	всего	из них в другие субъекты РФ
	10,2400	161,4910	0,0040	0,0000	38,7940	2740,5380	0,0000	0,0000	27,6750	0,0000	17,2000	10,0000	0,0500	0,0000
219	0,0000	0,0000	0,0000	0,0000	15,4000	282,6000	0,0000	0,0000	0,0000	0,0000	0,0000	0,0000	0,0000	0,0000
220	0,0000	0,0000	0,0000	0,0000	0,0000	11,5000	0,0000	0,0000	0,0000	0,0000	0,0000	0,0000	0,0000	0,0000
221	0,0000	0,0000	0,0000	0,0000	0,0000	0,0000	0,0000	0,0000	0,0000	0,0000	0,0000	0,0000	0,0000	0,0000
225	0,0000	0,0000	0,0000	0,0000	0,0000	4,7220	0,0000	0,0000	0,0000	0,0000	0,0000	0,0000	0,0000	0,0000
226	0,0000	0,0000	0,0000	0,0000	0,0000	2,1000	0,0000	0,0000	0,0000	0,0000	0,0000	0,0000	0,0000	0,0000
227	10,2400	158,9330	0,0040	0,0000	23,3940	2163,6900	0,0000	0,0000	18,8750	0,0000	10,0000	10,0000	0,0000	0,0000
228	0,0000	0,0000	0,0000	0,0000	0,0000	79,0000	0,0000	0,0000	0,0000	0,0000	0,0000	0,0000	0,0000	0,0000
229	0,0000	0,0000	0,0000	0,0000	0,0000	1,0270	0,0000	0,0000	0,0000	0,0000	0,0000	0,0000	0,0000	0,0000
237	0,0000	0,0000	0,0000	0,0000	0,0000	0,0000	0,0000	0,0000	0,0000	0,0000	7,2000	0,0000	0,0000	0,0000
238	0,0000	0,0000	0,0000	0,0000	0,0000	20,0000	0,0000	0,0000	0,0000	0,0000	0,0000	0,0000	0,0000	0,0000
239	0,0000	0,0000	0,0000	0,0000	0,0000	0,0000	0,0000	0,0000	0,0000	0,0000	0,0000	0,0000	0,0500	0,0000
240	0,0000	0,0000	0,0000	0,0000	0,0000	44,9000	0,0000	0,0000	0,0000	0,0000	0,0000	0,0000	0,0000	0,0000
241	0,0000	0,0000	0,0000	0,0000	0,0000	11,8000	0,0000	0,0000	0,0000	0,0000	0,0000	0,0000	0,0000	0,0000
246	0,0000	0,0000	0,0000	0,0000	0,0000	43,7040	0,0000	0,0000	8,8000	0,0000	0,0000	0,0000	0,0000	0,0000
247	0,0000	2,5580	0,0000	0,0000	0,0000	73,3950	0,0000	0,0000	0,0000	0,0000	0,0000	0,0000	0,0000	0,0000
248	0,0000	0,0000	0,0000	0,0000	0,0000	2,1000	0,0000	0,0000	0,0000	0,0000	0,0000	0,0000	0,0000	0,0000

№ строки	для захоронения		Передача отходов (кроме ТКО) на собственные объекты		Размещение отходов на эксплуатируемых		Наличие отходов на конец отчетного года	Обработано	Утилизировано	Обезврежено	Захоронено	Хранение и остаток на конец отчетного года
	всего	из них в другие субъекты РФ	всего	из них в другие субъекты РФ	хранение	захоронение						
	14576,6010	0,0000	6,4000	6,4000	3931,2310	126,9500	21386,8400	0,03%	0,48%	0,14%	44,64%	#REF!
219	0,0000	0,0000	2,5000	2,5000	2658,1790	91,8000	14297,0370					
220	0,0000	0,0000	0,0000	0,0000	0,0000	0,0000	0,0000					
221	0,0000	0,0000	0,0000	0,0000	57,8000	0,0000	57,8000					
225	0,0000	0,0000	0,0000	0,0000	0,0000	0,0000	0,7500					
226	0,0000	0,0000	0,0000	0,0000	0,0000	0,0000	0,0000					
227	14533,4760	0,0000	3,9000	3,9000	1215,2520	35,1500	7022,8170					
228	1,0000	0,0000	0,0000	0,0000	0,0000	0,0000	7,1000					
229	0,0000	0,0000	0,0000	0,0000	0,0000	0,0000	0,0000					
237	0,0000	0,0000	0,0000	0,0000	0,0000	0,0000	0,0000					
238	0,0000	0,0000	0,0000	0,0000	0,0000	0,0000	0,0000					
239	0,0000	0,0000	0,0000	0,0000	0,0000	0,0000	0,0500					
240	10,3000	0,0000	0,0000	0,0000	0,0000	0,0000	0,5360					
241	0,0000	0,0000	0,0000	0,0000	0,0000	0,0000	0,0000					
246	0,0000	0,0000	0,0000	0,0000	0,0000	0,0000	0,0000					
247	31,8250	0,0000	0,0000	0,0000	0,0000	0,0000	0,7500					
248	0,0000	0,0000	0,0000	0,0000	0,0000	0,0000	0,0000					


## Диаграмма баланса количественных характеристик обработки, утилизации, обезвреживания, захоронения и остатка на конец отчетного года

■ Обработано ■ Утилизировано ■ Обезврежено ■ Захоронено ■ Хранение и остаток



**стник образования,  
ахоронения и  
ТКО за 2021г.**

гок на конец отчетного года







Этот вариант рассматривается в качестве резервного в схеме потоков

			Объект размещения			Объект размещения			Объект размещения			Объект размещения			Объект размещения			Объект размещения				
Наименование муниципального образования	Наименование населенного пункта	Всего населения (чел)	Итого количество отвалов, подлежащих зачистке и (или) рекультивации	Итого количество отходов, подлежащих захоронению на полигонах	Объект размещения			Объект размещения			Объект размещения			Объект размещения			Объект размещения					
					Наименование	Адрес	Географические координаты	Наименование	Адрес	Географические координаты	Итого отходы, подлежащие транспортированию (24,48%), куб.м	Итого отходы, подлежащие транспортированию (24,48%), т	Наименование	Адрес	Географические координаты	Наименование	Адрес	Географические координаты	Категория земель	Географические координаты		
<b>Чукотский автономный округ</b>			<b>51921</b>	<b>111 022,871</b>	<b>64 156,437</b>							<b>17 221,951</b>	<b>2 212,181</b>									
<b>Городской округ Анадырь</b>			<b>15599</b>	<b>41 275,392</b>	<b>5 419,749</b>				"Полгон ТБО в г.Анадырь" (МСК, мощность 7800 т/год)	г.Анадырь, 87:05:000020-63	64 724889, 177 41526,			"Полгон ТБО в г.Анадырь"	г.Анадырь, 87:05:000020-63	64 724889, 177 41526,			Земли промышленности, энергетики, транспорта, связи, радиосвязи, телевидения, информатики, земли для обеспечения космической деятельности, земли обороны, безопасности и земли иного специального назначения	64 724889, 177 41526,		
	Анадырь	15079	40 532,352	5 013,979																		
	Тавыйваам	480	743,040	105,771																		
<b>Городской округ Певек</b>			<b>5844</b>	<b>12 317,805</b>	<b>1 539,656</b>																	
	Певек	5049	11 097,702	1 366,997				ПН, мощность 1500 т/год	г.Певек, 87:02:010001-4616	69 640902, 170 560429	МСК, мощность 1500 т/год	г.Певек, 87 02 010001 4616	69 640902, 170 560429	2 716,717	334,641			"Полгон ТБО в г.Анадырь" (участок термического обезвреживания)	г.Анадырь, 87:05:000020-63	64 724889, 177 41526,	Земли промышленности, энергетики, транспорта, связи, радиосвязи, телевидения, информатики, земли для обеспечения космической деятельности, земли обороны, безопасности и земли иного специального назначения	64 724889, 177 41526,
	Алон	183	278,804	39,254	раздельный сбор	ПН, мощность 50 т/год	с.Алон, 87 02 010004-12	69 941240, 168 032006						68,251	9,609							
	Былинск	177	271,468	38,399	раздельный сбор	ПН, мощность 50 т/год	с.Былинск, 87 03 020001-7	69 875977, 175 724764						66,455	9,000							
	Рытучи	485	669,830	95,007	раздельный сбор	ПН, мощность 100 т/год	с.Рытучи	68 808923, 170 711040						163,974	23,258							
<b>Городской округ Певденский</b>			<b>3582</b>	<b>6 885,688</b>	<b>886,686</b>									<b>1 680,720</b>	<b>217,061</b>							
	Провидения	2151	4 727,898	582,375	раздельный сбор	ПН, мощность 600 т/год	пгт.Провидения	64 442717, 179 026992						1 157,389	142,565			"Полгон ТБО в г.Анадырь" (участок термического обезвреживания)	г.Анадырь, 87:05:000020-63	64 724889, 177 41526,	Земли промышленности, энергетики, транспорта, связи, радиосвязи, телевидения, информатики, земли для обеспечения космической деятельности, земли обороны, безопасности и земли иного специального назначения	64 724889, 177 41526,
	Новое Чаплино	271	419,508	59,716	раздельный сбор	ПН, мощность 60 т/год	с.Новое Чаплино	64 504397, 172 872941						102,696	14,619							
	Нунигран	253	391,644	55,750	раздельный сбор	ПН, мощность 60 т/год	с.Нунигран	64 799255, 175 340664						95,874	13,648							
	Сиреники	315	487,620	69,412	раздельный сбор	ПН, мощность 70 т/год	с.Сиреники	64 411677, 173 352600						119,369	16,992							
	Зимелен	272	421,056	59,937	раздельный сбор	ПН, мощность 60 т/год	с.Зимелен	63 607334, 175 881176						103,075	14,673							
	Ярвананот	270	417,960	59,496	раздельный сбор	ПН, мощность 60 т/год	с.Ярвананот	64 913056, 172 539126						102,317	14,555							
<b>Городской округ Эгвекинот</b>			<b>5113</b>	<b>9 804,257</b>	<b>1 263,320</b>									<b>2 424,562</b>	<b>309,261</b>							
	Эгвекинот	3228	7 095,144	873,968	раздельный сбор	ПН, мощность 900 т/год	пгт. Эгвекинот	66 306827, 179 124908, 66 405655, 179 315894						1 736,891	213,947			"Полгон ТБО в г.Анадырь" (участок термического обезвреживания)	г.Анадырь, 87:05:000020-63	64 724889, 177 41526,	Земли промышленности, энергетики, транспорта, связи, радиосвязи, телевидения, информатики, земли для обеспечения космической деятельности, земли обороны, безопасности и земли иного специального назначения	64 724889, 177 41526,
	Амгузма	442	659,871	91,579	раздельный сбор	ПН, мощность 100 т/год	с. Амгузма	67 033931, 178 881128						161,536	22,418							
	Ваеврам	164	220,436	28,142	раздельный сбор	ПН, мощность 50 т/год	с. Ваеврам, 87:06:030001-12	67 837893, 178 386402						53,958	6,889							
	Кюерино	266	399,287	55,632	раздельный сбор	ПН, мощность 60 т/год	с. Кюерино, 87:06:060001-15	65 504876, 178 819851						97,746	13,619							
	Нутэпьямен	168	225,792	28,829	раздельный сбор	ПН, мощность 50 т/год	с. Нутэпьямен, 87:06:040001-18	67 429126, 174 992772						55,274	7,057							
	Рыравай	573	887,094	126,264	раздельный сбор	ПН, мощность 150 т/год	с. Рыравай, 87:03:03001-17	68 899411, 179 513837						217,139	30,909							
	Мыс Шандта	121	187,308	26,663	раздельный сбор	ПН, мощность 50 т/год	с. Уэлькаль, 87:06:030001-12	65 514693, 179 313241						45,853	6,527							
	Уэлькаль	151	229,435	32,243	раздельный сбор	ПН, мощность 50 т/год								56,166	7,893							
<b>МО Анадырский район</b>			<b>8687</b>	<b>16 045,409</b>	<b>2 091,689</b>									<b>3 927,916</b>	<b>512,044</b>							
Городское поселение пгт Уэльские Копи	Уэльские Копи	4225	9 286,550	1 143,902		ПН, мощность 1500 т/год	Уэльские Копи	64 785967, 177 642656	МСК, мощность 1500 т/год	Уэльские Копи	64 785967, 177 642656			2 273,347	286,027			"Полгон ТБО в г.Анадырь" (участок термического обезвреживания)	г.Анадырь, 87:05:000020-63	64 724889, 177 41526,	Земли промышленности, энергетики, транспорта, связи, радиосвязи, телевидения, информатики, земли для обеспечения космической деятельности, земли обороны, безопасности и земли иного специального назначения	64 724889, 177 41526,
Городское поселение пгт Беринговский	Беринговский	801	1 239,948	176,505	раздельный сбор	ПН, мощность 200 т/год	Беринговский	63 072621, 179 289712						303,539	43,208							
Сельское поселение Алмактаам	Алмактаам	187	287,935	40,623	раздельный сбор	ПН, мощность 50 т/год	Алмактаам	63 125116, 179 01 9718						70,266	9,945							
Сельское поселение Ваги	Ваги	408	628,255	89,110	раздельный сбор	ПН, мощность 100 т/год	Ваги	64 160506, 171 024412						153,797	21,814							
Сельское поселение Канчалан	Канчалан	484	698,877	94,617	раздельный сбор	ПН, мощность 100 т/год	Канчалан, 87:04:010093-376	65 174923, 176 724171						171,085	23,162							
Сельское поселение Ламутское	Ламутское	129	196,534	27,671	раздельный сбор	ПН, мощность 50 т/год	Ламутское	60 530449, 168 841073						48,112	6,774							
Сельское поселение Марково	Марково	602	931,896	132,654	раздельный сбор	ПН, мощность 150 т/год	Марково	64 662188, 170 326992						228,128	32,474							
Сельское поселение Мейвильяльно	Мейвильяльно	319	442,402	58,007	раздельный сбор	ПН, мощность 60 т/год	Мейвильяльно, 87:09:010001-211	63 53 7926, 177 040801						108,300	14,200							
Сельское поселение Снежное	Снежное	222	342,297	48,594	раздельный сбор	ПН, мощность 50 т/год	Снежное	65 45 5885, 172 982183						83,794	11,896							
Сельское поселение Усть-Белая	Усть-Белая	774	1 197,205	170,329	раздельный сбор	ПН, мощность 200 т/год	Усть-Белая, 87:04:010095-112	65 494295, 173 264291						293,076	41,697							
Сельское поселение Хатьра	Хатьра	313	462,814	63,783	раздельный сбор	ПН, мощность 70 т/год	Хатьра, 87:09:00009-369	62 069922, 175 38 7885						113,297	15,614							
Сельское поселение Чувановое	Чувановое	174	261,543	36,476	раздельный сбор	ПН, мощность 50 т/год	Чувановое	65 17 1446, 167 926118						64,026	8,929							
Межселенная территория Анадырского района	Красноя	49	70,054	9,412	раздельный сбор	ПН, мощность 30 т/год	Красноя	64 034 785, 174 768412						17,349	2,304							
<b>МО Вилюйский район</b>			<b>9937</b>	<b>19 178,142</b>	<b>2 413,790</b>									<b>4 694,809</b>	<b>590,896</b>							
Городское поселение г. Билибино	Билибино	7385	16 163,070	1 991,222		ПН, мощность 2000 т/год	Билибино, 87:01:010001-2401, 87:01:010001-25	68 129233, 166 271334, 66 05 7180, 166 348896	МСК, мощность 2000 т/год	Билибино, 87:01:010001-2401, 87:01:010001-25	68 129233, 166 271334, 66 05 7180, 166 348896			3 956,720	497,451							
	Неперевем	364	556,740	78,601	раздельный сбор	ПН, мощность 100 т/год	Анойск, 87:01:020001-38	68 35 5969, 161 585111						136,290	19,241			Участок термического обезвреживания	Анойск, 87:01:020001-38	68 355969, 161 585111		
	Сельское поселение Анойск	388	585,732	81,939	раздельный сбор	ПН, мощность 100 т/год	Анойск, 87:01:020001-38	68 35 5969, 161 585111						143,387	20,059							
	Сельское поселение Имжирей	216	325,800	45,549	раздельный сбор	ПН, мощность 50 т/год	Имжирей, 87 01 060013 209	67 253009, 167 951873						79,756	11,150							
	Сельское поселение Омолон	668	1 007,544	140,960	раздельный сбор	ПН, мощность 150 т/год	Омолон	65 262466, 160 646890						246,647	34,482							
	Сельское поселение Островное	356	539,256	75,619	раздельный сбор	ПН, мощность 100 т/год	Островное	68 115128, 164 161089						132,010	18,512							
<b>МО Чукотский район</b>			<b>3829</b>	<b>6 036,130</b>	<b>841,553</b>									<b>1 477,645</b>	<b>206,012</b>							
																		"Полгон ТБО в г.Анадырь" (участок термического обезвреживания)	г.Анадырь, 87:05:000020-63	64 724889, 177 41526,	Земли промышленности, энергетики, транспорта, связи, радиосвязи, телевидения, информатики, земли для обеспечения космической деятельности, земли обороны, безопасности и земли иного специального назначения	64 724889, 177 41526,





Городское поселение г.Билибино	Билибино	7365	16 183,070	1 593,222		ПН, мощность 2000 т/год	Билибино, 87.01.010001.2401; 87.01.010001.25	68.129233, 166.271334, 68.057180, 166.348896	МСК, мощность 2000 т/год	Билибино, 87.01.010002.1401; 87.01.010001.25	68.129233, 166.271334, 68.057180, 166.348896	3 956,720	487,451								
	Кедревик	364	556,740	78,601	раздельный сбор	ПН, мощность 100 т/год						136,290	19,241								
Сельское поселение Анояск	Анояск	388	585,732	81,939	раздельный сбор	ПН, мощность 100 т/год	Анояск, 87.01.020001.38	68.355969, 161.565111							Участок термического обезвреживания	Анояск, 87.01.020001.38	68.355969, 161.565111				
Сельское поселение Илбирей	Илбирей	216	325,800	45,549	раздельный сбор	ПН, мощность 50 т/год	Илбирей, 87.01.060001.303	67.253905, 167.951823				79,756	11,150								
Сельское поселение Омолон	Омолон	668	1 007,544	140,860	раздельный сбор	ПН, мощность 150 т/год		65.256369, 160.646890							Участок термического обезвреживания	Омолон	65.256369, 160.646890				
Сельское поселение Островное	Островное	356	539,255	75,619	раздельный сбор	ПН, мощность 100 т/год	Островное	68.115128, 164.161089				132,010	18,512		Участок термического обезвреживания	Анояск, 87.01.020001.38	68.355969, 161.565111				
<b>МО Чукотский район</b>		<b>3829</b>	<b>6 036,130</b>	<b>841,553</b>								<b>211,201</b>	<b>29,976</b>						"Полигон ТБО в г.Амдир" г.Амдир, 87.05.000020.93	Земли промышленности, энергетике, транспорта, связи, радиовещания, телевидения, информатики, земли для обеспечения космической деятельности, земли обороны, безопасности и земли иного специального назначения	64.724689, 177.41526,
Сельское поселение Ичкеур	Ичкеур	355	508,333	68,378	раздельный сбор	ПН, мощность 70 т/год	Ичкеур, 87.08.040001.289	66.300205, 170.256374				124,440	16,739		Участок термического обезвреживания	Улен, 87.08.050001.507	66.173511, 169.925755				
Сельское поселение Лаврентя	Лаврентя	1131	2 042,317	290,695	раздельный сбор	ПН, мощность 300 т/год	Лаврентя	65.575282, 171.110006							Участок термического обезвреживания	Лаврентя	65.575282, 171.110006				
Сельское поселение Ларно	Ларно	950	1 459,360	206,652	раздельный сбор	ПН, мощность 200 т/год	Ларно, 87.08.070001.672	65.507486, 174.628634							Участок термического обезвреживания	Ларно, 87.08.070001.672	65.507486, 174.628634				
Сельское поселение Нешан	Нешан	536	811,030	113,642	раздельный сбор	ПН, мощность 120 т/год	Нешан, 87.08.010001.62	67.033947, 172.924612							Участок термического обезвреживания	Нешан, 87.08.010001.62	67.033947, 172.924612				
Сельское поселение Улен	Улен	587	819,823	108,113	раздельный сбор	ПН, мощность 120 т/год	Улен, 87.08.050001.507	66.173511, 169.925755							Участок термического обезвреживания	Улен, 87.08.050001.507	66.173511, 169.925755				
Сельское поселение Энурмино	Энурмино	270	395,267	54,073	раздельный сбор	ПН, мощность 60 т/год	Энурмино	66.950770, 171.838115				96,761	13,237		Участок термического обезвреживания	Энурмино	66.950770, 171.838115				

Наименование муниципального образования	Наименование населенного пункта	Всего население (чел.)	ИТОГО количество отходов, производимых ЖФ и ООН (куб.м)	ИТОГО количество отходов, производимых ЖФ и ООН (т)	Объект накопления			Объект обработки			Объект обезвреживания			
					Наименование	Адрес	Географические координаты	Наименование	Адрес	Географические координаты	Наименование	Адрес	Географические координаты	
<b>Чукотский автономный округ</b>		<b>51921</b>	<b>111 622,821</b>	<b>14 156,437</b>										
<b>Городской округ Анадырь</b>		<b>15559</b>	<b>41 275,392</b>	<b>5 119,749</b>				МСК, мощностью 7800 т/год	г.Анадырь, 87:05:000020:63	64.724689, 177.41526,	Участок термического обезвреживания	г.Анадырь, 87:05:000020:63	64.724689, 177.41526,	
	Анадырь	15079	40 532,352	5 013,979										
	Тавайваам	480	743,040	105,771										
<b>Городской округ Певек</b>		<b>5844</b>	<b>12 317,805</b>	<b>1 539,656</b>										
	Певек	5049	11 097,702	1 366,997				МСК, мощностью 1500 т/год	г.Певек, 87:02:010001:4616	69.640902, 170.560429	Участок термического обезвреживания	г.Певек, 87:02:010001:4616	69.640902, 170.560429	
	Айон	183	278,804	39,254	раздельный сбор	ПН, мощностью 50 т/год	г.Певек, 87:02:010004:12	69.540902, 170.560429	69.941240, 168.032006					
	Биллингс	177	271,468	38,399	раздельный сбор	ПН, мощностью 50 т/год	с.Биллингс, 87:03:020001:7	69.875977, 175.724764	68.904963, 170.711040					
	Рыткучи	435	669,830	95,007	раздельный сбор	ПН, мощностью 100 т/год	с.Рыткучи							
<b>Городской округ Провиденский</b>		<b>3532</b>	<b>6 865,686</b>	<b>886,686</b>										
	Провидения	2151	4 727,898	582,375	раздельный сбор	ПН, мощностью 600 т/год	пгт. Провидения	64.442717, 173.085892			Участок термического обезвреживания	пгт. Провидения	64.442717, 173.085892	
	Новое Чаплино	271	419,508	59,716	раздельный сбор	ПН, мощностью 60 т/год	с. Новое Чаплино	64.504397, 172.872941						
	Нунлигран	253	391,644	55,750	раздельный сбор	ПН, мощностью 60 т/год	с. Нунлигран	64.798285, 175.340664						
	Сиреники	315	487,620	69,412	раздельный сбор	ПН, мощностью 70 т/год	с. Сиреники	64.411677, 173.952600						
	Энмелен	272	421,056	59,937	раздельный сбор	ПН, мощностью 60 т/год	с. Энмелен	65.007534, 175.881176						
	Янракыннот	270	417,960	59,496	раздельный сбор	ПН, мощностью 60 т/год	с. Янракыннот	64.913056, 172.530126						
<b>Городской округ Эгвекинот</b>		<b>5113</b>	<b>9 904,257</b>	<b>1 263,320</b>										
	Эгвекинот	3228	7 095,144	873,968	раздельный сбор	ПН, мощностью 900 т/год	пгт. Эгвекинот	66.300827, 179.124908; 66.405655, 179.145894			Участок термического обезвреживания	пгт. Эгвекинот	66.300827, 179.124908; 66.405655, 179.145894	
	Амгузма	442	659,871	91,579	раздельный сбор	ПН, мощностью 100 т/год	с. Амгузма	67.033591, 178.881128						
	Ванкарем	164	220,416	28,142	раздельный сбор	ПН, мощностью 50 т/год	с. Ванкарем, 87:06:030001:12	67.837893, 175.860602			Участок термического обезвреживания	с. Амгузма	67.033591, 178.881128	
	Конергино	266	399,287	55,632	раздельный сбор	ПН, мощностью 60 т/год	с. Конергино, 87:06:060001:15	65.904878, 178.819851						
	Нутапальмен	168	225,792	28,829	раздельный сбор	ПН, мощностью 50 т/год	с. Нутапальмен, 87:06:040001:6	67.429126, 174.932772			Участок термического обезвреживания	с. Амгузма	67.033591, 178.881128	
	Рыркайпий	573	887,004	126,264	раздельный сбор	ПН, мощностью 150 т/год	с. Рыркайпий, 87:03:030001:27	68.899431, 179.513237						
	Мыс Шмидта	121	187,308	26,663										
	Уэлькаль	151	229,435	32,243	раздельный сбор	ПН, мощностью 50 т/год	с. Уэлькаль, 87:06:030001:12	65.516639, 179.313241			Участок термического обезвреживания	пгт. Эгвекинот	66.300827, 179.124908; 66.405655, 179.145894	
<b>МО Анадырский район</b>		<b>8687</b>	<b>16 045,409</b>	<b>2 091,683</b>										
Городское поселение пгт.Угольные копи	Угольные Копи	4225	9 286,550	1 143,902				МСК, мощностью 1500 т/год	Угольные Копи	64.785967, 177.642656	Участок термического обезвреживания	Угольные Копи	64.785967, 177.642656	

Городское поселение п.г.т.Беринговский	Беринговский	801	1 239,948	176,505	раздельный сбор	ПН, мощностью 200 т/год	Беринговский	63.072621, 179.293712				Участок термического обезвреживания	Беринговский	63.072621, 179.293712
Сельское поселение Алькатваам	Алькатваам	187	287,035	40,623	раздельный сбор	ПН, мощностью 50 т/год	Алькатваам	63.125114, 179.013718						
Сельское поселение Ваеги	Ваеги	408	628,255	89,110	раздельный сбор	ПН, мощностью 100 т/год	Ваеги	64.168400, 171.024412				Участок термического обезвреживания	Усть-Белая, 87:04:010005:112	65.494295, 173.264291
Сельское поселение Канчалан	Канчалан	484	698,877	94,617	раздельный сбор	ПН, мощностью 100 т/год	Канчалан, 87:04:010003:376	65.174923, 176.724171				Участок термического обезвреживания	г.Анадырь, 87:05:000020:63	64.724689, 177.41526,
Сельское поселение Ламутское	Ламутское	129	196,534	27,671	раздельный сбор	ПН, мощностью 50 т/год	Ламутское	65.536249, 168.841073				Участок термического обезвреживания	Марково	64.662168, 170.376957
Сельское поселение Марково	Марково	602	931,896	132,654	раздельный сбор	ПН, мощностью 150 т/год	Марково	64.662168, 170.376957						
Сельское поселение Мейныпильгыно	Мейныпильгыно	319	442,402	58,007	раздельный сбор	ПН, мощностью 60 т/год	Мейныпильгыно, 87:09:010001:211	62.537826, 177.040801				Участок термического обезвреживания	Беринговский	63.072621, 179.293712
Сельское поселение Снежное	Снежное	222	342,297	48,594	раздельный сбор	ПН, мощностью 50 т/год	Снежное	65.454588, 172.982183				Участок термического обезвреживания	Усть-Белая, 87:04:010005:112	65.494295, 173.264291
Сельское поселение Усть-Белая	Усть-Белая	774	1 197,205	170,329	раздельный сбор	ПН, мощностью 200 т/год	Усть-Белая, 87:04:010005:112	65.494295, 173.264291						
Сельское поселение Хатырка	Хатырка	313	462,814	63,783	раздельный сбор	ПН, мощностью 70 т/год	Хатырка, 87:09:000000:369	62.065922, 175.287885				Участок термического обезвреживания	Беринговский	63.072621, 179.293712
Сельское поселение Чуванское	Чуванское	174	261,543	36,476	раздельный сбор	ПН, мощностью 50 т/год	Чуванское	65.171444, 167.926118				Участок термического обезвреживания	Марково	64.662168, 170.376957
Межселенная территория Анадырского района	Краснено	49	70,054	9,412	раздельный сбор	ПН, мощностью 10 т/год	Краснено	64.634748, 174.788442				Участок термического обезвреживания	Усть-Белая, 87:04:010005:112	65.494295, 173.264291
<b>МО Билибинский район</b>		<b>9357</b>	<b>19 178,142</b>	<b>2 413,790</b>										
Городское поселение г.Билибино	Билибино	7365	16 163,070	1 991,222										
	Кепервеем	364	556,740	78,501	раздельный сбор	ПН, мощностью 2000 т/год	Билибино, 87:01:010001:2401; 87:01:010001:25	68.129233, 166.271334, 68.057180, 166.348496	МСК, мощностью 2000 т/год	Билибино, 87:01:010001:2401; 87:01:010001:25	68.129233, 166.271334, 68.057180, 166.348496			
Сельское поселение Аннойск	Аннойск	388	585,732	81,939	раздельный сбор	ПН, мощностью 100 т/год	Аннойск, 87:01:020001:38	68.355969, 161.565111				Участок термического обезвреживания	Аннойск, 87:01:020001:38	68.355969, 161.565111
Сельское поселение Илirianей	Илirianей	216	325,800	45,549	раздельный сбор	ПВН, мощностью 50 т/год	Илirianей, 87:01:060001:303	67.253009, 167.951823						
Сельское поселение Омолон	Омолон	668	1 007,544	140,860	раздельный сбор	ПН, мощностью 150 т/год	Омолон	65.256360, 160.646890				Участок термического обезвреживания	Омолон	65.256360, 160.646890
Сельское поселение Островное	Островное	356	539,256	75,619	раздельный сбор	ПН, мощностью 100 т/год	Островное	68.115128, 164.161089				Участок термического обезвреживания	Аннойск, 87:01:020001:38	68.355969, 161.565111
<b>МО Чукотский район</b>		<b>3829</b>	<b>6 036,130</b>	<b>841,553</b>										
Сельское поселение Инчоун	Инчоун	355	508,333	68,378	раздельный сбор	ПН, мощностью 70 т/год	Инчоун, 87:08:040001:289	66.300205, 170.296374				Участок термического обезвреживания	Уэлен, 87:08:050001:507	66.173511, 169.925755
Сельское поселение Лаврентия	Лаврентия	1131	2 042,317	290,695	раздельный сбор	ПН, мощностью 300 т/год	Лаврентия	65.575282, 171.110006				Участок термического обезвреживания	Лаврентия	65.575282, 171.110006
Сельское поселение Лорино	Лорино	950	1 459,360	206,652	раздельный сбор	ПН, мощностью 200 т/год	Лорино, 87:08:070001:672	65.507496, 171.688634				Участок термического обезвреживания	Лорино, 87:08:070001:672	65.507496, 171.688634
Сельское поселение Нешкан	Нешкан	536	811,030	113,642	раздельный сбор	ПН, мощностью 120 т/год	Нешкан, 87:08:010001:62	67.033947, 172.924612				Участок термического обезвреживания	Нешкан, 87:08:010001:62	67.033947, 172.924612

Сельское поселение Уэлен	Уэлен	587	819,823	108,113	раздельный сбор	ПН, мощностью 120 т/год	Уэлен, 87:08:050001:507	66.173511, 169.925755				Участок термического обезвреживания	Уэлен, 87:08:050001:507	66.173511, 169.925755
Сельское поселение Энурмино	Энурмино	270	395,267	54,073	раздельный сбор	ПН, мощностью 60 т/год	Энурмино	66.950770, 171.838115				Участок термического обезвреживания	Нешкан, 87:08:010001:62	67.033947, 172.924612



Данная схема является перспективной и будет корректироваться в соответствии с планами по строительству перспективных объектов обращения с ТКО

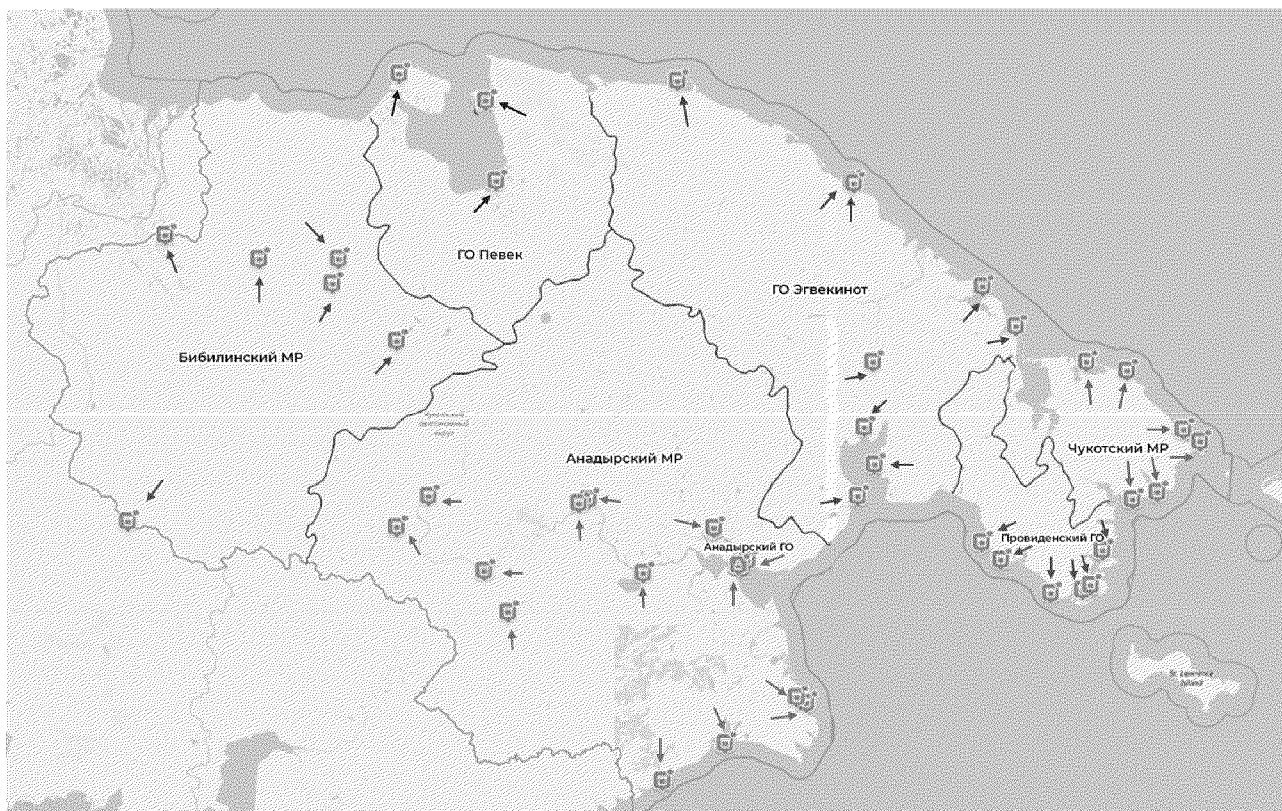
Наименование муниципального образования	Наименование населенного пункта	Всего население (чел)	ИТОГО количество отходов, производимых ЖФ и ОСН (куб.м)	ИТОГО количество отходов, производимых ЖФ и ОСН (т)	Объект накопления			Объект обработки			Объект обезвреживания			Объект размещения			
					Наименование	Адрес	Географические координаты	Наименование	Адрес	Географические координаты	Наименование	Адрес	Географические координаты	Наименование	Адрес	Категория земель	Географические координаты
<b>Чукотский автономный округ</b>																	
<b>Городской округ Анадырь</b>		<b>15559</b>	<b>41 275,352</b>	<b>5 119,749</b>				"Полигон ТБО в г. Анадырь" (МСК, мощностью 7800 т/год)	г. Анадырь, 87.05.000020.63	64.724689, 177.41526	"Полигон ТБО в г. Анадырь" (участок термического обезвреживания)	г. Анадырь, 87.05.000020.63	64.724689, 177.41526	"Полигон ТБО в г. Анадырь"	г. Анадырь, 87.05.000020.63	Земли промышленности, энергетики, транспорта, связи, радиовещания, телевидения, информатики, земли для обеспечения космической деятельности, земли обороны, безопасности и земли иного специального назначения	64.724689, 177.41526
	Анадырь	15079	40 532,352	5 013,979													
	Тавыйеаам	480	743,040	105,771													
<b>Городской округ Певек</b>		<b>5844</b>	<b>12 317,805</b>	<b>1 539,656</b>				Комплекс по обращению с отходами г.Певек, МСК, мощностью 1500 т/год	г.Певек, 87.02.010001.4616	69.640902, 170.560429	Комплекс по обращению с отходами г.Певек, участок термического обезвреживания	г.Певек, 87.02.010001.4616	69.640902, 170.560429	Комплекс по обращению с отходами г.Певек, полигон ТКО	г.Певек, 87.02.010001.4616	Земли промышленности, энергетики, транспорта, связи, радиовещания, телевидения, информатики, земли для обеспечения космической деятельности, земли обороны, безопасности и земли иного специального назначения	69.640902, 170.560429
	Певек	5049	11 097,702	1 366,997													
	Айон	183	278,804	39,254	раздельный сбор	ПН, мощностью 50 т/год	с. Айон, 87.02.010004.12	69.941240, 168.032008									
	Бидлинит	177	271,468	38,399	раздельный сбор	ПН, мощностью 50 т/год	с. Бидлинит, 87.03.020001.17	69.875977, 175.724764									
	Рытучи	435	659,830	95,007	раздельный сбор	ПН, мощностью 100 т/год	с. Рытучи	69.904953, 170.711040									
<b>Городской округ Провиденский</b>		<b>3532</b>	<b>8 865,686</b>	<b>886,686</b>										"Полигон ТБО в г. Анадырь"	г. Анадырь, 87.05.000020.63	Земли промышленности, энергетики, транспорта, связи, радиовещания, телевидения, информатики, земли для обеспечения космической деятельности, земли обороны, безопасности и земли иного специального назначения	64.724689, 177.41526
	Провидения	2151	4 727,898	582,375	раздельный сбор	ПН, мощностью 600 т/год	пгт. Провидения	64.442717, 173.085892			Участок термического обезвреживания	пгт. Провидения	64.442717, 173.085892				
	Новое Чаплино	271	419,508	59,716	раздельный сбор	ПН, мощностью 60 т/год	с. Новое Чаплино	64.504397, 172.872941			Участок термического обезвреживания	с. Новое Чаплино	64.504397, 172.872941				
	Нунигран	253	391,644	55,750	раздельный сбор	ПН, мощностью 60 т/год	с. Нунигран	64.798285, 175.309664			Участок термического обезвреживания	с. Нунигран	64.798285, 175.340664				
	Сиреники	315	487,620	69,412	раздельный сбор	ПН, мощностью 70 т/год	с. Сиреники	64.411677, 173.952600			Участок термического обезвреживания	с. Сиреники	64.411677, 173.952600				
	Энмелен	272	421,056	59,937	раздельный сбор	ПН, мощностью 60 т/год	с. Энмелен	65.007534, 175.881176			Участок термического обезвреживания	с. Энмелен	65.007534, 175.881176				
	Ярваньют	270	417,960	59,496	раздельный сбор	ПН, мощностью 60 т/год	с. Ярваньют	64.913056, 172.530126			Участок термического обезвреживания	с. Ярваньют	64.913056, 172.530126				
<b>Городской округ Эвекинот</b>		<b>5113</b>	<b>9 904,257</b>	<b>1 263,320</b>										"Полигон ТБО в г. Анадырь"	г. Анадырь, 87.05.000020.63	Земли промышленности, энергетики, транспорта, связи, радиовещания, телевидения, информатики, земли для обеспечения космической деятельности, земли обороны, безопасности и земли иного специального назначения	64.724689, 177.41526
	Эвекинот	3228	7 095,144	873,968	раздельный сбор	ПН, мощностью 900 т/год	пгт. Эвекинот	66.308827, 179.124908; 66.405655, 179.145894			Участок термического обезвреживания	пгт. Эвекинот	66.308827, 179.124908; 66.405655, 179.145894				
	Амгуэма	442	659,871	91,579	раздельный сбор	ПН, мощностью 100 т/год	с. Амгуэма	67.033591, 178.881128			Участок термического обезвреживания	с. Амгуэма	67.033591, 178.881128				
	Ванарем	164	220,416	28,142	раздельный сбор	ПН, мощностью 50 т/год	с. Ванарем, 87.06.030001.12	67.837893, 175.860602			Участок термического обезвреживания	с. Ванарем, 87.06.030001.12	67.837893, 175.860602				
	Конергино	266	399,287	55,632	раздельный сбор	ПН, мощностью 60 т/год	с. Конергино, 87.06.060001.15	65.904878, 178.819851			Участок термического обезвреживания	с. Конергино, 87.06.060001.15	65.904878, 178.819851				
	Нуталымен	168	225,792	28,829	раздельный сбор	ПН, мощностью 50 т/год	с. Нуталымен, 87.06.040001.16	67.429126, 174.932772			Участок термического обезвреживания	с. Нуталымен, 87.06.040001.16	67.429126, 174.932772				
	Рыкнайыл	579	887,004	126,264	раздельный сбор	ПН, мощностью 150 т/год	с. Рыкнайыл, 87.03.03001.27	68.899431, 179.513237			Участок термического обезвреживания	с. Рыкнайыл, 87.03.03001.27	68.899431, 179.513237				
	Мас Шиндта	121	187,308	26,663													
	Уэлькаль	151	229,435	32,243	раздельный сбор	ПН, мощностью 50 т/год	с. Уэлькаль, 87.06.030001.12	65.516639, 179.313241			Участок термического обезвреживания	с. Уэлькаль, 87.06.030001.12	65.516639, 179.313241				
<b>МО Анадырский район</b>		<b>8687</b>	<b>16 045,409</b>	<b>2 091,683</b>										"Полигон ТБО в г. Анадырь"	г. Анадырь, 87.05.000020.63	Земли промышленности, энергетики, транспорта, связи, радиовещания, телевидения, информатики, земли для обеспечения космической деятельности, земли обороны, безопасности и земли иного специального назначения	64.724689, 177.41526
	Городское поселение пгт. Угольные копи	Угольные Копи	4225	9 286,550	1 143,902	ПН, мощностью 1500 т/год	Угольные Копи	64.785967, 177.642656	МСК, мощностью 1500 т/год	Угольные Копи	64.785967, 177.642656	Участок термического обезвреживания	Угольные Копи	64.785967, 177.642656			
	Городское поселение пгт. Беринговский	Беринговский	801	1 239,948	176,505	раздельный сбор	ПН, мощностью 200 т/год	Беринговский	63.072621, 179.293712		Участок термического обезвреживания	Беринговский	63.072621, 179.293712				
	Сельское поселение Алыктаваам	Алыктаваам	187	287,035	40,623	раздельный сбор	ПН, мощностью 50 т/год	Алыктаваам	63.125114, 179.013718								
	Сельское поселение Ваеги	Ваеги	408	628,255	89,110	раздельный сбор	ПН, мощностью 100 т/год	Ваеги	64.168400, 171.024412		Участок термического обезвреживания	Усть-Белая, 87.04.030005.112	65.484296, 173.264293				
	Сельское поселение Каналаан	Каналаан	484	698,877	94,617	раздельный сбор	ПН, мощностью 100 т/год	Каналаан, 87.04.010003.376	65.174923, 176.724171		Участок термического обезвреживания	г. Анадырь, 87.05.000020.63	64.724689, 177.41526				
	Сельское поселение Ламутское	Ламутское	129	196,534	27,671	раздельный сбор	ПН, мощностью 50 т/год	Ламутское	65.536249, 168.811073		Участок термического обезвреживания	Марково	64.662168, 170.376957				
	Сельское поселение Марково	Марково	602	931,896	132,654	раздельный сбор	ПН, мощностью 150 т/год	Марково	64.662168, 170.376957								

Сельское поселение Мейнхильдино	Мейнхильдино	319	442,402	55,007	раздельный сбор	ПН, мощностью 60 т/год	Мейнхильдино, 87-09-010001-211	62.537826, 177.040801				Участок термического обезвреживания	Беринговский	63.072621, 179.293712							
Сельское поселение Снежное	Снежное	222	342,297	48,594	раздельный сбор	ПН, мощностью 50 т/год	Снежное	65.454588, 172.982183				Участок термического обезвреживания	Усть-Белая	65.494295, 173.264291							
Сельское поселение Усть-Белая	Усть-Белая	774	1 197,205	170,329	раздельный сбор	ПН, мощностью 200 т/год	Усть-Белая, 87-04-010005-112	65.494295, 173.264291				Участок термического обезвреживания	Усть-Белая, 87-04-010005-112	65.494295, 173.264291							
Сельское поселение Хатырка	Хатырка	313	462,814	63,783	раздельный сбор	ПН, мощностью 70 т/год	Хатырка, 87-09-000000-369	62.065922, 175.287885				Участок термического обезвреживания	Беринговский	63.072621, 179.293712							
Сельское поселение Чуванское	Чуванское	174	261,543	36,476	раздельный сбор	ПН, мощностью 50 т/год	Чуванское	65.171444, 167.926118				Участок термического обезвреживания	Чуванское	65.171444, 167.926118							
Межселенная территория Анандрыского района	Красно	49	70,054	9,412	раздельный сбор	ПН, мощностью 10 т/год	Красно	64.634748, 174.788442				Участок термического обезвреживания	Усть-Белая, 87-04-010005-112	65.494295, 173.264291							
<b>МО Билибинский район</b>		<b>9357</b>	<b>19 178,142</b>	<b>2 413,790</b>																	
Городское поселение г.Билибино	Билибино	7365	16 163,070	1 991,222																	
	Кемеревка	364	556,740	78,601	раздельный сбор																
Сельское поселение Анюйск	Анюйск	388	585,732	81,929	раздельный сбор	ПН, мощностью 100 т/год	Анюйск, 87-01-020001-38	68.355969, 161.565111	Комплекс по обращению с отходами г.Билибино, МСК, мощностью 3500 т/год	Билибино, 87-01-010001-2401; 87-01-010001-25	63.129233, 166.271394, 68.057180, 166.348496	Комплекс по обращению с отходами г.Билибино, участок термического обезвреживания	Билибино, 87-01-010001-2401; 87-01-010001-25	63.129233, 166.271394, 68.057180, 166.348496							
Сельское поселение Илбирней	Илбирней	216	325,800	45,549	раздельный сбор	ПН, мощностью 50 т/год	Илбирней, 87-01-060001-303	67.253009, 167.951823													
Сельское поселение Омолон	Омолон	668	1 007,544	140,880	раздельный сбор	ПН, мощностью 150 т/год	Омолон	65.256360, 160.646890				Участок термического обезвреживания	Омолон	65.256360, 160.646890							
Сельское поселение Островное	Островное	356	539,256	75,619	раздельный сбор	ПН, мощностью 100 т/год	Островное	68.115128, 164.161089	Комплекс по обращению с отходами г.Билибино, МСК, мощностью 3500 т/год	Билибино, 87-01-010001-2401; 87-01-010001-25	63.129233, 166.271394, 68.057180, 166.348496	Комплекс по обращению с отходами г.Билибино, участок термического обезвреживания	Билибино, 87-01-010001-2401; 87-01-010001-25	63.129233, 166.271394, 68.057180, 166.348496							
<b>МО Чукотский район</b>		<b>3829</b>	<b>6 036,130</b>	<b>841,553</b>																	
Сельское поселение Инчоун	Инчоун	355	508,333	68,378	раздельный сбор	ПН, мощностью 70 т/год	Инчоун, 87-08-040001-289	66.300205, 170.296374				Участок термического обезвреживания	Инчоун, 87-08-040001-289	66.300205, 170.296374							
Сельское поселение Лаврентия	Лаврентия	1131	2 042,317	290,695	раздельный сбор	ПН, мощностью 300 т/год	Лаврентия	65.575282, 171.110006				Участок термического обезвреживания	Лаврентия	65.575282, 171.110006							
Сельское поселение Лорино	Лорино	950	1 459,360	206,662	раздельный сбор	ПН, мощностью 200 т/год	Лорино, 87-08-070001-672	65.507496, 171.688634				Участок термического обезвреживания	Лорино, 87-08-070001-672	65.507496, 171.688634							
Сельское поселение Нешкан	Нешкан	536	811,030	113,642	раздельный сбор	ПН, мощностью 120 т/год	Нешкан, 87-08-010001-62	67.038947, 172.324612				Участок термического обезвреживания	Нешкан, 87-08-010001-62	67.038947, 172.324612							
Сельское поселение Уэлен	Уэлен	587	819,823	108,113	раздельный сбор	ПН, мощностью 120 т/год	Уэлен, 87-08-050001-507	66.173511, 169.925755				Участок термического обезвреживания	Уэлен, 87-08-050001-507	66.173511, 169.925755							
Сельское поселение Эгурмино	Эгурмино	270	395,267	54,073	раздельный сбор	ПН, мощностью 60 т/год	Эгурмино	66.950770, 171.838115				Участок термического обезвреживания	Эгурмино	66.950770, 171.838115							
																	Комплекс по обращению с отходами г.Билибино, полигон ТКО	Билибино, 87-01-010001-2401; 87-01-010001-25	Земли промышленности, энергетики, транспорта, связи, радиовещания, телевидения, информатики, земли для обеспечения космической деятельности, земли обороны, безопасности и земли иного специального назначения	68.120233, 166.271394, 68.057180, 166.348496	
																		"Полигон ТБО в г.Андырь"	г.Андырь, 87-05-000002-63	Земли промышленности, энергетики, транспорта, связи, радиовещания, телевидения, информатики, земли для обеспечения космической деятельности, земли обороны, безопасности и земли иного специального назначения	64.724689, 177.41526

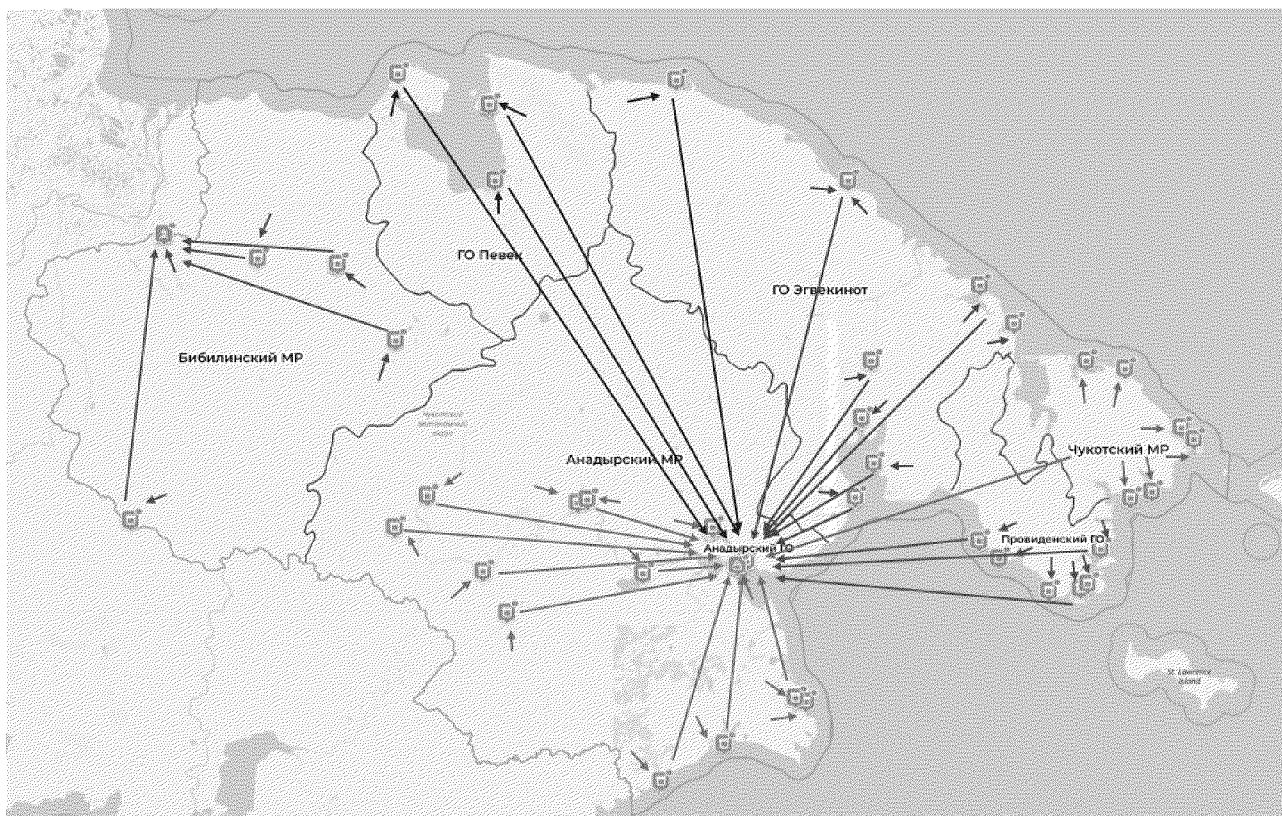




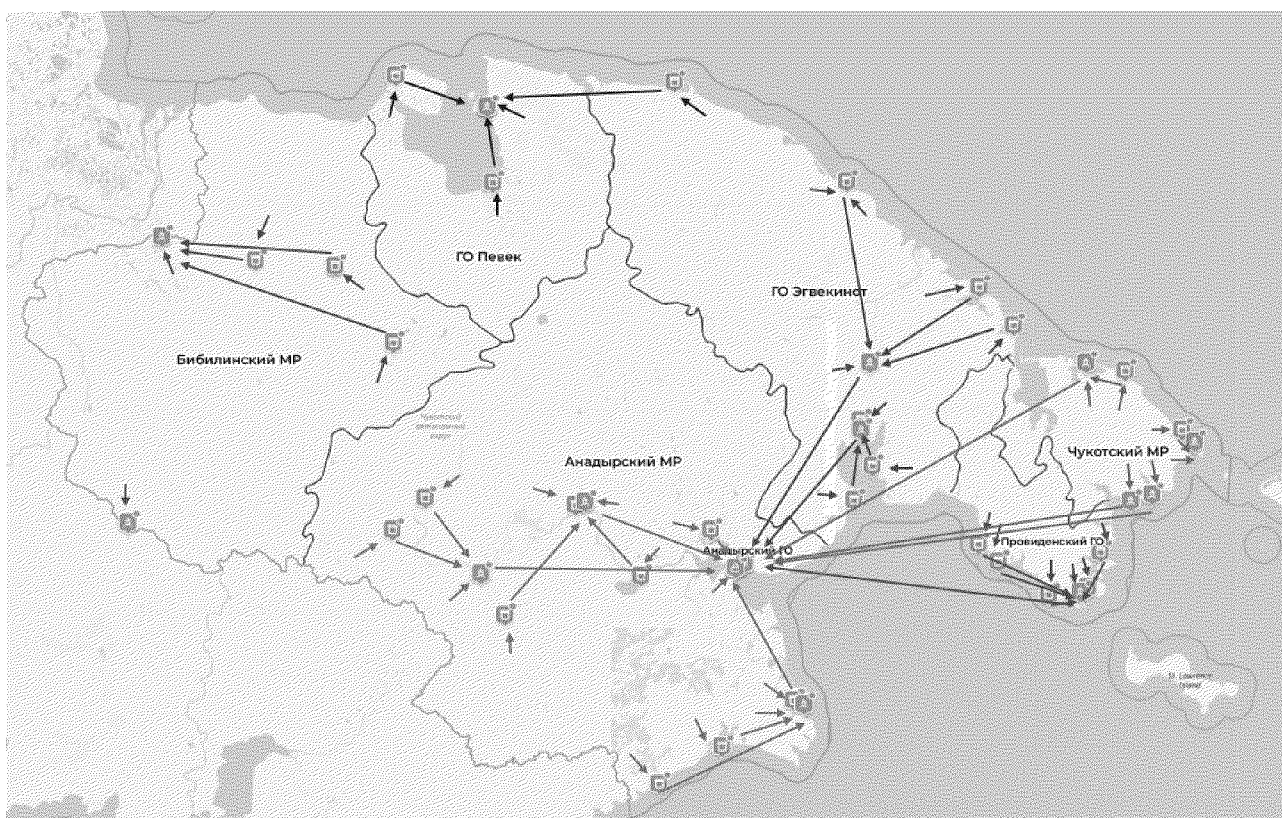
## Действующая схема потоков транспортирования отходов Чукотского автономного округа



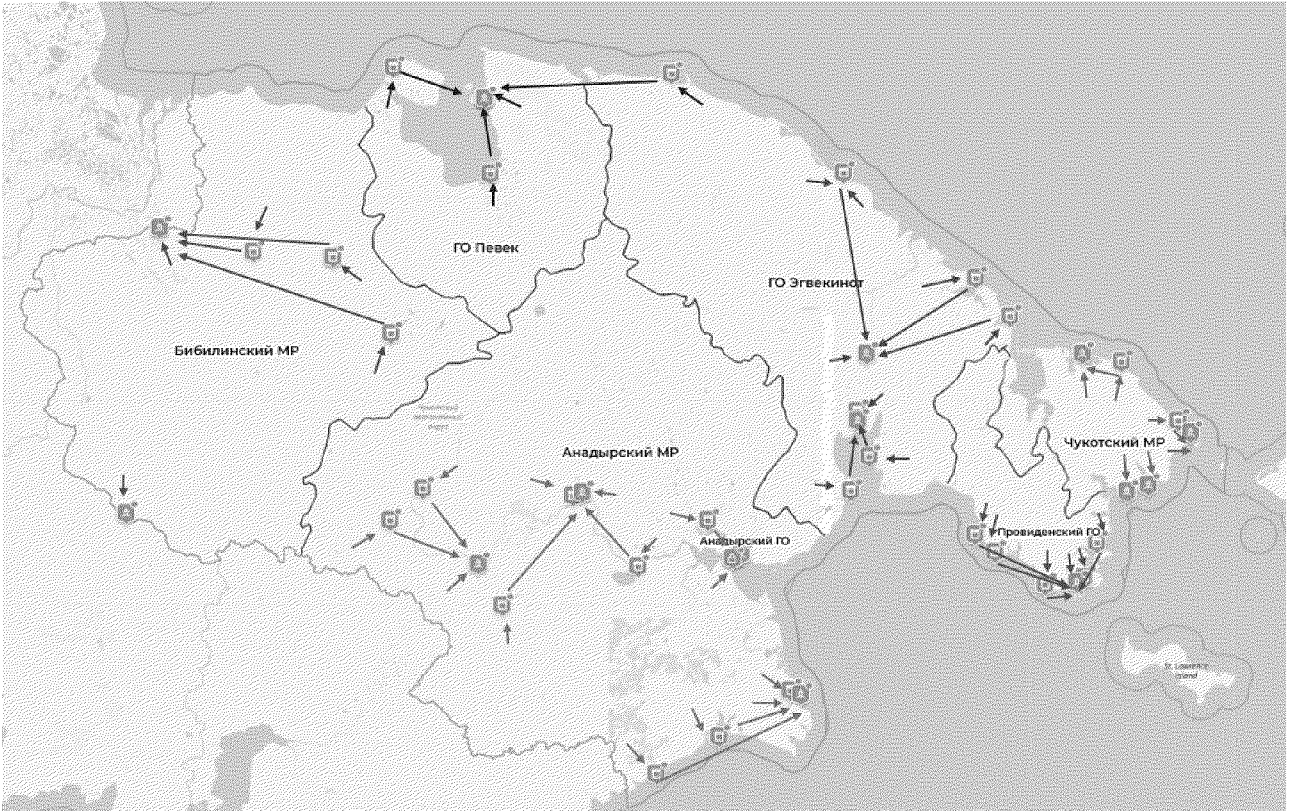
Перспективная схема потоков транспортирования отходов Чукотского автономного округа (2023 год – 1 вариант) (резервная схема потоков)



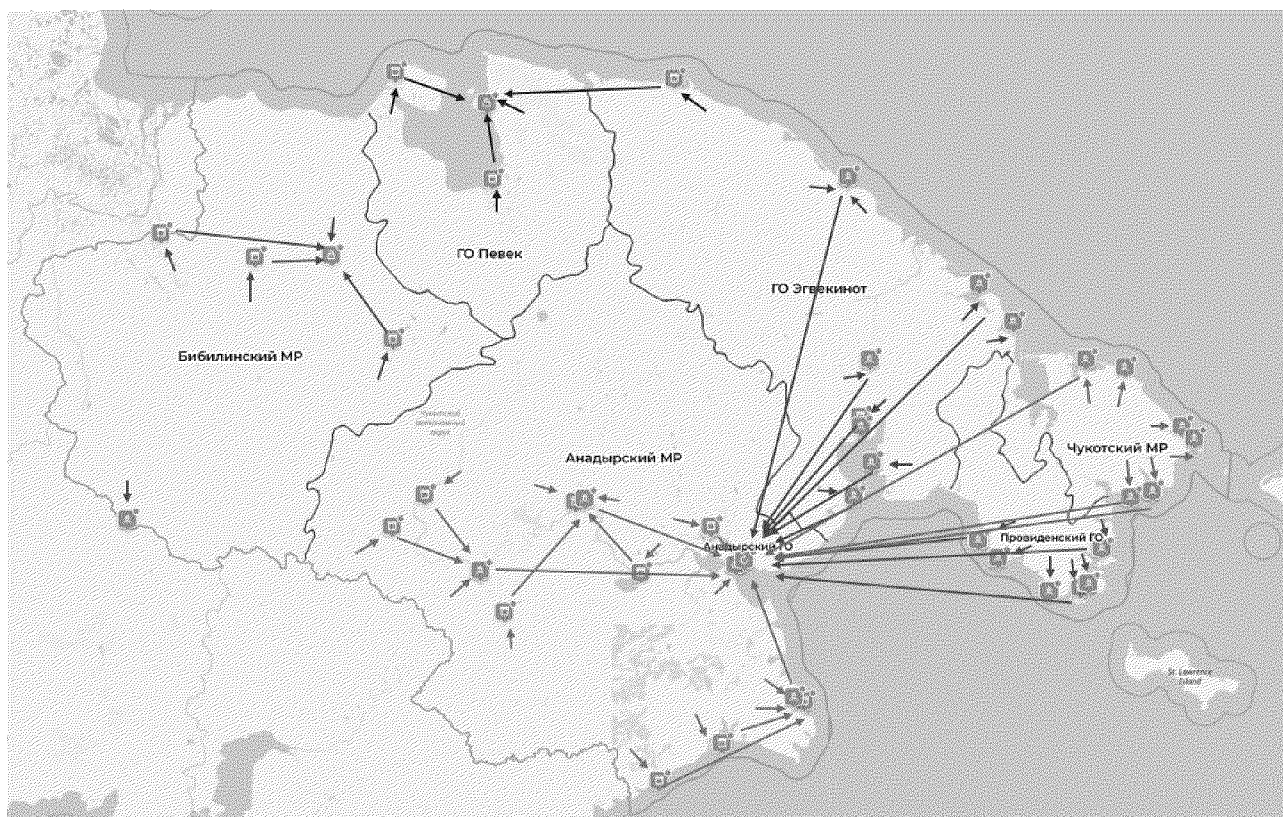
Перспективная схема потоков транспортирования отходов Чукотского автономного округа (2024 год – 1 вариант) (резервная схема потоков)



Перспективная схема потоков транспортирования отходов Чукотского автономного округа (2023 - 2024 год – 2 вариант)

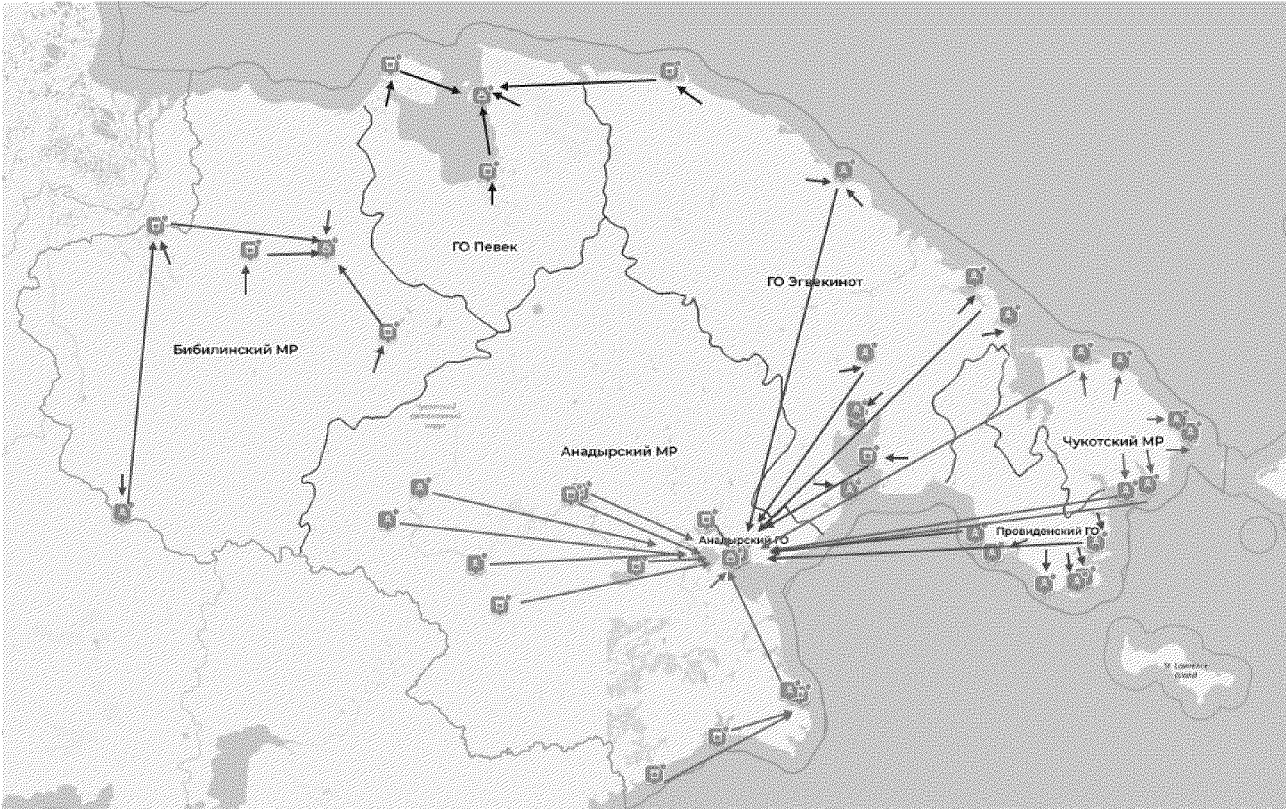


Перспективная схема потоков транспортирования отходов Чукотского автономного округа (2025 год), данная схема является перспективной и будет корректироваться в соответствии с планами по строительству перспективных объектов обращения с ТКО





Перспективная схема потоков транспортирования отходов Чукотского автономного округа (2026 год)



## **СОКРАЩЕНИЕ ОБРАЗОВАНИЯ ПИЩЕВЫХ ОТХОДОВ ВОЗВРАЩЕНИЕ ОРГАНИКИ В ЦИКЛИЧЕСКУЮ ЭКОНОМИКУ ПРЕДОТВРАЩЕНИЕ ПОПАДАНИЯ ОРГАНИКИ НА ПОЛИГОНЫ И СОКРАЩЕНИЕ ВЫБРОСОВ CO<sub>2</sub>.**

Инновационная технология высушивания органических отходов в септически полезную биомассу «ГАЙА» это:

- Полностью герметичный процесс, нет выбросов и сбросов
- Высокий КПД, недостижимый для других типов сушек
- Использование альтернативных источников энергии, включая отходы (ТКО)
- Безопасный стерильный продукт на выходе вне зависимости от входного сырья
- Мировой опыт производства оборудования и постройки заводов более 25 лет.

### **ПРИМЕНЯЕМЫЕ КЛЮЧЕВЫЕ ТЕХНОЛОГИИ**

- **Сушка** - Обезвоживание, удаление влаги с сохранением и увеличением концентрации полезных веществ
- **Дезодорация** - Запатентованная система замкнутого контура, предотвращающая образование вредных запахов
- **Измельчение** - Запатентованный импеллер позволяет измельчить массу и добиться порошкообразной фракции на выходе
- **Стерилизация** - Бактерии и вирусы в большинстве своем погибают при температуре свыше 70 градусов в течение часа или свыше 80 градусов в течение получаса. Технология переработки GAIA позволяет добиться абсолютной стерилизации благодаря нагреванию теплоносителя 170 градусов и массы 100-110 С° в течение цикла до 8-10 часов.
- **Рециклинг** - Исходя из вышперечисленного, масса на выходе сохраняет прежний состав, за исключением удаленной влаги, и готова к применению в качестве кормов, удобрения или твердого топлива

### **НА ОБОРУДОВАНИЕ ТМ GAIA В РФ ОФОРМЛЕНЫ**

- Декларация соответствия ЕЭС
- Сертификат ГОСТ Р (добровольная сертификация)
- Сертификаты CE

- Спецификации
- Паспорт на каждую единицу оборудования (на русском языке)
- Техническая справка (информационное письмо)
- Письмо Роспотребнадзора об обязанности производителей самостоятельно утилизировать и выбирать технологию

### **Проведены исследования в аккредитованных лабораториях:**

- Заключение о замерах выбросов во время работы оборудования
- Технический отчет по результатам экологических исследований «Химический анализ сточной воды»
- Технический отчет по результатам экологических исследований «Химический анализ воздуха. Измерение уровней шума»
- Экспертное заключение о соответствии аппаратов для сушки
- Исследования продуктов переработки (полученных из пищевых отходов, отходов сельского хозяйства и животноводства).

Примеры использования продукта, полученного в результате переработки органической массы, включая продукты частично утратившие потребительские свойства, отходы и др.

## **1. Страны Азии**

**Корея** - В крупных городах: Сеул, Тэджон, Бусан отгрузка переработанного продукта партиями по 50 тонн в компании, производящие кормовые добавки и корма, в том числе Pedigree и Whiskas - Установка производительностью 60 тонн/сутки используется для высушивания женьшеня, с последующим использованием продукта в БАДах и витаминных добавках. Пример: 60 тонн (производство сушеного женьшеня): [https://www.youtube.com/watch?v=RK\\_4ZCQS638](https://www.youtube.com/watch?v=RK_4ZCQS638)

**Япония** - Установка 200 тонн в сутки высушивает тофу для изготовления продуктов питания Пример: 12 тонн (производство тофу): <https://www.youtube.com/watch?v=4tTI7VkuRh0>, <https://www.youtube.com/watch?v=zO0UavXbPss> - Сотни ресторанов сетевых ресторанов используют установки GAIA для производства кормов для животных с высоким содержанием белка

**Саудовская Аравия** Продукт переработки используется в качестве удобрений. Пример: 2 тонны в сутки (отходы в удобрение Эмираты) <https://www.youtube.com/watch?v=IdyoWFt6mGo&t=4s>

2. **Австралия** - Большие партии от ФСИН на кормовые добавки - В городе Мельбурн проект ресторанной улицы, переработка отходов в удобрения для цветочниц на тротуарах. Пример: улица ресторанов Австралия, переработка ресторанных отходов  
<https://www.youtube.com/watch?v=OuMsrCyWev0&t=3s>

### 3. Европа

**Италия** Переработка в комбикорма

**Швейцария** Переработка в комбикорма и в удобрения

**Франция** Один из самых крупных дистрибьютеров продает полученный продукт из супер и гипермаркетов посреднику, который разделяет ее на фракции: вторичного пластика и биомассы, для удобрений и использования как топливо

**Польша** На основе продукта переработки производятся комбикорма, пудрет из куриного помета (добавка в корма, удобрения)

**Великобритания** Переработка используется для сокращения объема отходов на 90%, высушенная и стерилизованная (био неактивная) совместно с пластиком масса передается на полигоны

### 4. Северная Америка

**Канада, США, Мексика** - Продукт переработки используется в качестве удобрений.

## РЕЦИКЛИНГ СТРОИТЕЛЬНЫХ ОТХОДОВ

В России ежегодно образуется 15-17 млн. т. строительных отходов, 60% которых составляют кирпичные и железобетонные отходы. Темпы роста объемов строительных отходов составляют 25% в год.

Перспективы развития городского строительства и инфраструктуры показывают, что уже сейчас необходимо осваивать и внедрять технологии промышленного рециклинга строительных отходов.

Предлагается готовое решение - технология переработки крупногабаритных бетонов и ЖБИ на технологическом оборудовании ДСК-150-1-60.

Дробильно-сортировочный комплекс ДСК-150-1/60 утилизирует строительные отходы (бетон, железобетон и т.п.), с извлечением стержневой /проволочной арматуры, с получением готовых строительных материалов: фракционированного щебня, песка.

Комплект оборудования позволяет производить ключевой строительный материал—щебень, который используется в дорожном строительстве, а также производстве изделий: бетона, железобетона, тротуарной плитки и т.п.

Как показали исследования, бетонный лом успешно перерабатывается в инертные заполнители для новых бетонных составов. Щебень из бетона незначительно уступает по своим характеристикам природному щебню, главным образом в прочностных характеристиках. В целом щебень из бетона удовлетворяет требованиям ГОСТ 8267-93 «Межгосударственный стандарт. Щебень и гравий из плотных горных пород для строительных работ. Технические условия», что показали исследования проведенные группой ученых МГСУ в 1999 г. На их основе также были разработаны специальные технические условия "Щебень из бетона" (ТУ 5711-001-40296246-99).

Постоянный спрос на вторичный щебень поддерживается со стороны заводов, производящих бетоны, растворные смеси и ЖБИ.

### ВОЗМОЖНОСТИ ПРИМЕНЕНИЯ ВТОРИЧНОГО ЩЕБНЯ

Возможности применения вторичного щебня достаточно хорошо изучены ведущими специалистами в области градостроительства и автодорог.

Проведенные опытные работы однозначно показали возможность и экономическую целесообразность широкого применения вторичного излома бетонов и кирпича в дорожном строительстве при устройстве конструктивных слоев дорожного полотна.

Высокое качество щебня, получаемого при утилизации железобетона, подтверждается лабораторным анализом, проведенным специалистами МГСУ, гигиеническим заключением Минздрава и сертификатом соответствия Москомприроды. Продукция прошла испытания на ГП «РОСДОРНИИ» и соответствует требованиям ГОСТ-8267-93.

В результате около 70% (по массе) продуктов дробления представляет собой щебень с размером куска от 10 до 70 мм, который успешно может быть применен в качестве крупного заполнителя в тяжелых бетонах и для подсыпки дорог. В экспериментах участвовали образцы – «кубы» с ребром 10 см. Их хранили и испытывали в соответствии с ГОСТ 10180-2012 "Межгосударственный стандарт. Бетоны. Методы определения прочности по контрольным образцам". Результаты экспериментов представлены в таблице 1.

**Таблица 1. Сравнительные характеристики основных параметров.**

Вид заполнителя	В/Ц	Жесткость, с	Плотность, кг/м <sup>3</sup>	Прочность на сжатие, МПа
Щебень из дробленого бетона	<b>0,42</b>	<b>5</b>	<b>2410</b>	<b>20,9</b>
Щебень из природного камня	<b>0,41</b>	<b>5</b>	<b>2415</b>	<b>21</b>

На основании результатов проведенных исследований выявлено незначительное отличие в прочностных характеристиках щебня из бетона и природного камня.

В результате переработки бетонов, ЖБИ и кирпича после сортировки основные фракции делятся следующим образом:

**70% - вторичный щебень фракции 10-70 мм** (сортируется на фракции 10-20, 20-40, 40-70мм), используется:

- крупный заполнитель для приготовления бетонов
- ЖБИ изделия - блоки ФБС, элементы ливневой канализации, колодцы и пр.
- для подсыпки оснований автомобильных дорог 3 категории (пригородные и междугородные дороги, внутридворовые проезды и пешеходные переходы и пр.)
- для отсыпки обочин дорог
- для отсыпки подъездных дорог и путей
- для укрепления грунтов - отсыпки склонов, насыпей, автостоянок и пр.
- прокладке и ремонте систем водоснабжения и водоотведения,
- как основа («подушка») под фундаментное основание,

**30% - вторичный щебень фракции 1-10 мм** используется:

- в виде наполнителя в мелкозернистых бетонах и бетонных изделиях:
- тротуарная плитка
- дорожные бордюры
- лестничные ступени
- ограждения
- элементы декора,
- ландшафтная архитектура
- в качестве заменителя грунта для засыпки фундаментов, котлованов и пр.

Необходимо отметить, что в процессе рециклинга бетонов и ЖБИ имеется доля самой мелкой пылевидной фракции, которую специалисты называют бетонным порошком или «порохом». Применение этой фракции востребовано при приготовлении минеральных добавок в производстве пеногазобетонов и в производстве строительных смесей. Существующие современные технологии позволяют обеспечить полную переработку вторичного щебня в минеральный порошок, который в дальнейшем является основой для приготовления бетонитов, ротбандов и аналогичных дорогостоящих смесей, производство которых только начинает осваивать российская промышленность. Оборудование для такой глубокой переработки вторичного бетона может быть предложено этим же производителем, как вариант дальнейшей диверсификации бизнеса.

### **ЭКОНОМИКА ПОЛУЧЕНИЯ ВТОРИЧНОГО ЩЕБНЯ**

Как известно, рынок нерудных материалов (щебень, песок) – один из важнейших базовых рынков строительных материалов. На цену щебня значительно влияет стоимость доставки щебня конечным потребителям, которая может в конечном итоге составлять до 50% первоначальной стоимости щебня. В то же время для строительства одного километра дороги III технической категории (пригородный автодороги) требуется песка - 4500 м<sup>3</sup>, щебня - 2500 м<sup>3</sup>.

И то, и другое может быть получено от переработки железобетонного лома, без разработки новых карьеров и дальнейшего истощения природных ресурсов страны. Утилизация (рециклинг) строительных отходов не только сократит площадь нелегальных свалок, но и задействует имеющийся в России высокий интеллектуальный и производственный потенциал для развития строительного рынка и в конечном итоге - извлечения дохода.

В результате переработки отходов ЖБИ получают фракционированный заполнитель для бетона по технологии, аналогичной или близкой к той, которую применяют при переработке плотных горных пород при производстве щебня для строительных работ. Энергозатраты при добыче природного щебня в 8 раз выше, чем при получении щебня из бетона, а себестоимость бетона, приготовленного на вторичном щебне, снижается приблизительно на 25%.

Основной задачей при разрушении железобетонных изделий (ЖБИ) является полное отделение арматуры от бетона с целью использования арматуры для переплавки, а щебня и бетонного порошка — для повторного использования.

Наиболее целесообразно использование утилизированных отходов ЖБИ в качестве крупного заполнителя в бетонах низких марок, например, в фундаментных блоках.

Фракцию 5-10мм можно использовать в виде заполнителя в мелкозернистых бетонах.

Отходы дробления, размер зерен которых менее 1,25-2,5мм, рекомендуется использовать в качестве кремнеземистого компонента при подборе составов ячеистых бетонов.

Применение дробленого бетона позволяет утилизировать отходы промышленности железобетона и неизбежные отходы на строительной площадке, рационально использовать отслуживший бетон, сохранять земельные угодья, отводимые под свалки, и тем самым охранять природу от загрязнения. Актуальность проблемы утилизации бракованных и появляющихся в результате разборки и реконструкции железобетонных изделий не вызывает сомнений.

Подводя итог, можно заключить: применение вторичного щебня не только возможно, но и экономически эффективно.

## **ИСПОЛЬЗУЕМОЕ СЫРЬЕ**

Основным сырьем, используемым для линии рециклинга ДСК-150-1/60, являются строительные отходы:

- бетонный и железобетонный лом, кирпичная кладка после демонтажных работ при сносе аварийного жилья и производственных объектов, недостроя;
- отслужившие срок дорожные и тротуарные плиты, колодцы, бордюры, столбы освещения;
- опоры контактной сети и ЛЭП после реконструкции путей сообщения;
- заводской брак заводов ЖБИ и ЖБК;
- некондиционные ЖБИ, поврежденные в процессе транспортировки или строительных работ и т.п.

## **ПОТРЕБЛЯЕМАЯ МОЩНОСТЬ**

Суммарная установленная мощность линии рециклинга ДСК-150-1/60 составляет  $\leq 310$  кВт.

Указанная мощность является максимальным показателем мощности в моменты пиковой нагрузки.

## **СРОК ОКУПАЕМОСТИ**

Название проекта: организация рециклинга (утилизации) строительных отходов на дробильно-сортировочном комплексе ДСК-150-1/60.

**Технологическое решение:** Автоматизированный дробильно-сортировочный комплекс ДСК-150-1/60 по переработке строительных отходов.

**Срок окупаемости:** до 1 года при 100%-ной реализации щебня, песка, металлолома.

**Срок производства** (от момента подписания договора на поставку оборудования до ввода в эксплуатацию): 4-6 месяцев.

### **Продукция, являющаяся предметом проекта:**

- кубовидный щебень фракции: 5-20мм, 20-40мм, 40-70мм;
- строительный песок 0-5мм;
- арматура для сдачи в металлолом.



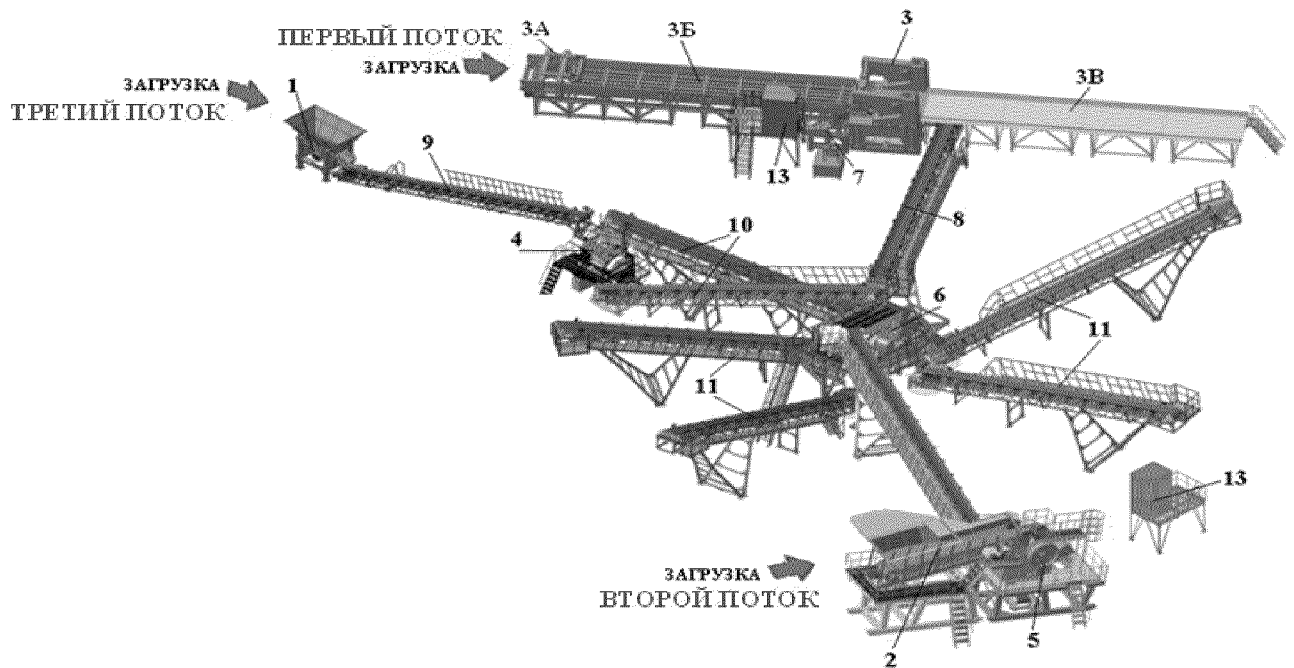
## ОСНОВНЫЕ ПОТРЕБИТЕЛИ ПРОДУКЦИИ

В число крупных потребителей включены:

- строительные компании;
- дорожные строители;
- заводы ЗЖБИ, ЖБК;
- асфальтобетонные заводы.
- муниципальные предприятия.

### Описание дробильно-сортировочного комплекса рециклинга ДСК 150-1/60

Технические параметры технологической линии ДСК-150-1-60 позволяют дробить самые габаритные железобетонные панели без первичной разделки. На переработку в ДСК-150-1-60 поступают строительные отходы в виде железобетонных изделий и фрагментов кирпичных построек. ДСК-150-1-60 дробит и сортирует одновременно, продукты переработки – щебень и песок 0-5, 5-20, 20-40, 40-70мм и железная арматура для сдачи в металлолом.



**Изделие** работает следующим образом: загрузка железобетонными изделиями и строительными отходами, предназначенными для переработки, происходит автономно с трех сторон.

**ПЕРВЫЙ ПОТОК.** Крупногабаритные железобетонные изделия укладываются на колосниковый стол (3Б) прессово-разрушающей машины МПР-1500 (3).

Толкатель МПР-1500 (3А) «двигает» по колосниковому столу железобетонные панели в сторону мощного рычажного гидропресса (3), где происходит эффективное первичное разрушение железобетонных изделий с высвобождением арматуры. После разрушения ЖБ плиты арматура проталкивается толкателем на приемный лоток и далее складывается на приемном столе МПР-1500 (3В). Отделившийся камень просыпается сквозь

колосники и поступает на конвейер (8), затем в агрегат сортировки АС-44 (6). Порода 0-70мм рассеивается по фракциям 0-5мм, 5-20мм, 20-40мм, 40-70мм, которые отгружаются конвейерами (11).

+70мм направляется по конвейеру (10) для дальнейшего измельчения в дробилке ДИМ 800К (4). После дробления в ДИМ 800К (4) измельченный бетон по конвейеру (10) направляется на агрегат сортировки АС-44 (6), где происходит рассев по фракциям 0-5мм, 5-20мм, 20-40мм, 40-70мм, которые отгружаются конвейерами (11).

**ВТОРОЙ ПОТОК.** Среднегабаритные железобетонные изделия размером до 600мм загружаются в бункер агрегата пластинчатого питателя АПП-10 (2), равномерно подаются в агрегат дробления АДЦ 500 (5). Дробленая порода размером до 130мм по конвейеру (9) идет в агрегат сортировки АС-44 (6). Порода 0-70мм рассеивается по фракциям 0-5мм, 5-20мм, 20-40мм, 40-70мм, которые отгружаются конвейерами (11). +70мм направляется по конвейеру (10) для дальнейшего измельчения в дробилке ДИМ 800К (4). После дробления в ДИМ 800К (4) измельченный бетон по конвейеру (10) направляется на агрегат сортировки АС-44 (6), где происходит рассев по фракциям 0-5мм, 5-20мм, 20-40мм, 40-70мм, которые отгружаются конвейерами (11).

**ТРЕТИЙ ПОТОК.** Мелкогабаритные строительные отходы (бетон, кирпич, бордюрный камень) размером до 400 мм загружаются в бункер агрегата вибрационного питателя АПВ-08 (1), равномерно подаются по конвейеру (9) в дробилку ДИМ 800К (4). После дробления в ДИМ 800К (4) измельченный камень по конвейеру (10) направляется на агрегат сортировки АС-44 (6), где происходит рассев по фракциям 0-5мм, 5-20мм, 20-40мм, 40-70мм, которые отгружаются конвейерами (11).

Установленные над конвейерами (9,10) саморазгружающиеся железоотделители ЭМЖС-080/35 (12) улавливают остатки арматуры из потока дробленой породы.

Работа **ДСК-150-1/60** осуществляется в автоматическом режиме под контролем оператора из кабин управления (13). Одна из кабин управления предназначена для управления за работой МПР-1500, другая-- для управления за работой всего комплекса ДСК-150-1/60.

Управление осуществляется дистанционно, с единого щита пускорегулирующей аппаратуры. Схемой и программой управления комплексом предусмотрено три режима работы комплекса:

- наладка;
- ручное управление;
- полуавтомат.

Все технологическое оборудование проектируется, изготавливается и устанавливается на металлоконструкциях - опорных рамах, что позволяет его быстро монтировать, демонтировать. Под агрегаты не требуется специальный фундамент, оборудование размещается на площадках с твердым покрытием (например, из плит). Оборудование изготовлено из лучших технологичных марок стали с использованием надежных и качественных комплектующих.

## Переработка золошлаковых отходов

Ежегодно российские электростанции производят до 25 млн. тонн отходов. Большинство золоотвалов переполнено, 72 ТЭС по существующим нормам могут быть выведены из эксплуатации.

В России под золошлаковые отходы ТЭС отчуждено около 28 000 га., на которых хранится более 1,8 млрд. тонн золошлаков.

В крупных городах Сибири золоотвалы расположены в непосредственной близости от ТЭЦ и зачастую их расширение невозможно из-за близости жилой застройки.

Так как практически отсутствует производство оборудования для переработки золошлаков ТЭС, перерабатывается в строительные материалы менее 1 млн. тонн золы.

Инициаторы проекта разработали и запатентовали технологические устройства и способы переработки нетоксичных отходов промышленности и энергетики.

Конкурентные преимущества мобильной технологической линии:

- ставка налога на имущество не более 1,1% (в Московской области - 0,0%)
- не требуют разрешения на строительство и прохождения государственной экспертизы;
- короткий срок ввода в эксплуатацию;
- возможность аренды и лизинга.

Завод (модуль) строительных материалов с полным комплектом технологического оборудования и системой автоматического управления, размещенный в габаритах 40 футового контейнера.

Мобильный завод предназначен для производства строительных материалов высокого качества из золошлаковых отходов ТЭС, общераспространенных полезных ископаемых и нетоксичных промышленных отходов, на ограниченных производственных площадях при отсутствии стационарного электро, тепло и водоснабжения.

Мобильный завод обеспечивает производство:

- кирпича от 400 до 900 штук/час
- тротуарной плитки от 13,5 до 30 м<sup>2</sup> в час
- сухих строительных смесей до 5 тонн в час
- Товарных бетонов – до 20 м<sup>3</sup> в час

Мобильный завод позволяет перерабатывать в высококачественные строительные материалы самые разнообразные минеральные промышленные отходы, например:

- отходы производства щебня из нерудных пород,
- отходы от добычи и распила облицовочного камня,
- отходы от обогащения каменного угля (сгоревшие терриконы),
- отходы от обогащения медных и железных руд (хвосты),
- доменные шлаки и другие отходы минеральные металлургического производства,
- золошлаковые отходы тепловых электростанций и котельных,
- отходы керамического производства (битый керамический кирпич, санфаянс и отсеvy производства керамзита и пр.),
- отходы производства силикатного кирпича,
- отходы производства бетона,
- строительный мусор, образовавшийся в результате сноса зданий,
- отходы добычи известняка.

Мобильная камера термовлажностной обработки бетонных изделий предназначена для комплектования заводов по производству стеновых и дорожных материалов, размещена в габаритах 40 (45) футового контейнера.

Мобильная камера комплектуется под задачи заказчиков различными типами парогенераторов и/или охладителей воздуха, что позволяет обеспечить заданный режим термовлажностной обработки бетонных изделий.

Полезный объем мобильной камеры не менее 68 м<sup>3</sup>.

Мобильная камера обеспечивает хранение и термовлажностную обработку до 20 тысяч штук кирпича, что соответствует потребности завода по производству стеновых и дорожных строительных материалов, мощностью до 7 млн. штук условного кирпича в год.

Производство безобжигового зольного гравия осуществляется с помощью грануляции и последующего гидратационного твердения увлажненной смеси золы и вяжущего.

Для изготовления безобжигового зольного гравия можно применять портландцемент, известь, гипсовые, гипсоцементно-пуццолановые вяжущие (ГЦПВ) и использовать золы ТЭС сухого отбора или предварительно высушенные золы из отвалов (золошлаковые смеси).

Удельная поверхность зол должна быть не менее 2500 см<sup>2</sup>/г.

На основе сухой золы уноса или молотой высушенной золошлаковой смеси с добавкой портландцемента получают гранулы, которые подвергают кратковременной термовлажностной обработке.

Насыпная плотность такого гравия 700... 950 кг/м<sup>3</sup>.

Прочность до 6 МПа в 28-суточном возрасте,

При использовании вместо портландцемента быстротвердеющего ГЦПВ заполнитель сразу после грануляции приобретает достаточную прочность и не нуждается в тепловой обработке. Насыпная плотность зольного гравия может быть снижена введением в состав сырьевой смеси различных облегчающих добавок: вспученного перлитового песка, древесных опилок, стеклопора, отходов пеностекла или газосиликата и др.

В этом случае облегчающие добавки вводят в смеситель при подготовке массы к грануляции.

Расход цемента составляет 60 - 100 кг/м<sup>3</sup>. Облегченный безобжиговый гравий (ОБЗГ) имеет насыпную плотность 400... 600 кг/м<sup>3</sup>, а прочность при сдавливании в цилиндре в сухом состоянии — 1,0... 1,6 МПа.

Зольный гравий

Объемный вес 0,7-0,95 г/см<sup>3</sup>

Прочность 20-60 кг/см<sup>2</sup>

ПРИЛОЖЕНИЕ 12.1. Транспорты для Проектируемых линий электропередачи

Наименование муниципального образования	Наименование населенного пункта	Категория населенного пункта	Координаты	Объем населенных	L1	Объект обустройства (Размещение*)	L2	Суммарная длина	Маршрут	Расстояние, м	Маршрут	Координаты	Координаты	Расстояние, м	Маршрут	Стоимость проектирования 1 линии электропередачи	Маршрут	Координаты	Координаты	Расстояние, м	Суммарная длина	
Чукотский автономный округ																						
Городской округ Алашкерт																						
Алашкерт	город		64.739114, 177.518913			64.724689, 177.41526	8															
Тыныкымы	село		64.723269, 177.529723			64.724689, 177.41526	8															
Пыля	город		69.702974, 170.214169	69.640902, 170.560429	29	69.640902, 170.560429	1	30														
Адыр	село		69.971704, 167.998056	69.941240, 166.020966	2				ПН Адыр - ПН Пыля	120		69.640902, 170.560429	64.724689, 177.41526	824							824	
Волокит	село		69.892676, 175.346609	69.927977, 175.294194	1				ПН Волокиты - ПН Пыля	399		69.640902, 170.560429	64.724689, 177.41526	824							824	
Рытукчи	село		68.836671, 170.713569	68.800493, 170.710400	1				ПН Рытукчи - ПН Пыля	120		69.640902, 170.560429	64.724689, 177.41526	824							824	
Прохомовка	пгт		64.457407, 173.218920	64.442717, 173.085892	8				ПН Прохомовка - порт Проведения			64.442717, 173.085892	64.419488, 173.231363	12	порт Проведения - порт Алашкерт	25617			69.640902, 170.560429	64.740476, 177.500995	8	240
Новое Чукотко	село		64.498659, 172.83893	64.504397, 172.872941	1				ПН Новое Чукотко - ПН Проведения	23		64.442717, 173.085892	64.419488, 173.231363	12	порт Проведения - порт Алашкерт	25617			69.640902, 170.560429	64.740476, 177.500995	8	43
Нунуларты	село		64.794681, 175.384345	64.798285, 175.340664	3				ПН Нунуларты - ПН Проведения	160		64.442717, 173.085892	64.419488, 173.231363	12	порт Проведения - порт Алашкерт	25617			69.640902, 170.560429	64.740476, 177.500995	8	180
Серекино	село		64.407771, 173.941857	64.411677, 173.952600	1				ПН Серекино - ПН Проведения	50		64.442717, 173.085892	64.419488, 173.231363	12	порт Проведения - порт Алашкерт	25617			69.640902, 170.560429	64.740476, 177.500995	8	70
Элоюки	село		65.912082, 175.840411	65.907534, 175.881176	3				ПН Элоюки - ПН Проведения	220		64.442717, 173.085892	64.419488, 173.231363	12	порт Проведения - порт Алашкерт	25617			69.640902, 170.560429	64.740476, 177.500995	8	240
Ярэкынокт	село		64.910038, 172.494501	64.913956, 172.530126	2				ПН Ярэкынокт - ПН Проведения	75		64.442717, 173.085892	64.419488, 173.231363	12	порт Проведения - порт Алашкерт	25617			69.640902, 170.560429	64.740476, 177.500995	8	95
Эгэкинокт	пгт		66.321593, 179.115010	66.300827, 179.124903	3				ПН Эгэкинокт - порт Эгэкинокт			66.300827, 179.124903	66.315058, 179.113503	3	порт Эгэкинокт - порт Алашкерт	14800			69.640902, 170.560429	64.740476, 177.500995	8	11
Мыс Шенгала	пгт		68.892326, 179.431708	68.899431, 179.512327	2				ПН Рырбайыт - ПН Эгэкинокт	316		66.300827, 179.124903	66.315058, 179.113503	3	порт Эгэкинокт - порт Алашкерт	14800			69.640902, 170.560429	64.740476, 177.500995	8	327
Алукчи	село		67.644527, 178.879519	67.033591, 178.881128	2				ПН Алукчи - порт Эгэкинокт	91		66.300827, 179.124903	66.315058, 179.113503	3	порт Эгэкинокт - порт Алашкерт	14800			69.640902, 170.560429	64.740476, 177.500995	8	102
Валкыры	село		67.841011, 175.838228	67.837893, 175.860600	1				ПН Валкыры - ПН Эгэкинокт	296		66.300827, 179.124903	66.315058, 179.113503	3	порт Эгэкинокт - порт Алашкерт	14800			69.640902, 170.560429	64.740476, 177.500995	8	307
Кюргэкино	село		65.902957, 178.849594	65.900478, 178.819851	1				ПН Кюргэкино - ПН Эгэкинокт	48		66.300827, 179.124903	66.315058, 179.113503	3	порт Эгэкинокт - порт Алашкерт	14800			69.640902, 170.560429	64.740476, 177.500995	8	59
Булдэуэля	село		67.425543, 174.924758	67.429126, 174.932772	1				ПН Нунуларты - ПН Эгэкинокт	312		66.300827, 179.124903	66.315058, 179.113503	3	порт Эгэкинокт - порт Алашкерт	14800			69.640902, 170.560429	64.740476, 177.500995	8	323
Рырбайыт	село		68.917009, 179.478318	68.899431, 179.512327	3				ПН Рырбайыт - ПН Эгэкинокт	316		66.300827, 179.124903	66.315058, 179.113503	3	порт Эгэкинокт - порт Алашкерт	14800			69.640902, 170.560429	64.740476, 177.500995	8	327
Уэльэ	село		65.517056, 179.249066	65.516639, 179.313241	3				ПН Уэльэ - ПН Эгэкинокт	87		66.300827, 179.124903	66.315058, 179.113503	3	порт Эгэкинокт - порт Алашкерт	14800			69.640902, 170.560429	64.740476, 177.500995	8	98
Уэльэ-Сале	пгт		64.742422, 177.889728	64.739923, 177.942056	3		64.783961, 173.642656	1				64.739923, 177.942056	64.724689, 177.41526	23							90	
Городское поселение пгт Беринговский																						
Беринговский	пгт		63.061685, 179.238312	63.072621, 179.293712	2				ПН Беринговский - порт Беринговский			63.072621, 179.293712	63.064152, 179.366712	5	порт Беринговский - порт Алашкерт	10103			69.640902, 170.560429	64.740476, 177.500995	8	13
Сельское поселение Алдатыган	село		63.120998, 179.028509	63.125144, 179.013718	1				ПН Алдатыган - порт Беринговский	22		63.072621, 179.293712	63.064152, 179.366712	5	порт Беринговский - порт Алашкерт	10103			69.640902, 170.560429	64.740476, 177.500995	8	35
Сельское поселение Вагги	село								ПН Вагги - ПН Маргово	39				260	ПН Красново - порт Алашкерт	8273			69.640902, 170.560429	64.740476, 177.500995	8	327
Сельское поселение Камыган	селищен		65.170608, 176.760639	65.174920, 176.204171	3				ПН Камыган - ПН Уэльэ-Сале	67		64.783961, 173.642656	64.724689, 177.41526	23								90
Сельское поселение Ламукское	село		65.534664, 168.853791	65.536249, 168.841073	1				ПН Ламукское - ПН Чукчиное	60				388	ПН Красново - порт Алашкерт	8273			69.640902, 170.560429	64.740476, 177.500995	8	455
Сельское поселение Маргово	село		64.681842, 170.406448	64.661792, 170.376713	4				ПН Маргово - р.Враг - Сельское Усть-Белая - ПН Красново					260	ПН Красново - порт Алашкерт	8273			69.640902, 170.560429	64.740476, 177.500995	8	268
Сельское поселение Мейнхатталыто	село		62.540215, 177.815138	62.537826, 177.840801	1				ПН Мейнхатталыто - ПН Беринговский	123		62.537826, 177.840801	63.064152, 179.366712	5	порт Беринговский - порт Алашкерт	10103			69.640902, 170.560429	64.740476, 177.500995	8	133
Сельское поселение Селекно	село		65.647644, 172.878342	65.645388, 172.982183	1				ПН Селекно - ПН Усть-Белая	30				200	ПН Красново - порт Алашкерт	8273			69.640902, 170.560429	64.740476, 177.500995	8	238
Сельское поселение Усть-Белая	село		65.509560, 173.278047	65.496295, 173.294291	2				ПН Усть-Белая - ПН Красново					200	ПН Красново - порт Алашкерт	8273			69.640902, 170.560429	64.740476, 177.500995	8	208
Сельское поселение Хатыра	село		62.861584, 175.288782	62.866992, 175.287883	1				ПН Хатыра - ПН Беринговский	233		62.537826, 177.840801	63.064152, 179.366712	5	порт Беринговский - порт Алашкерт	10103			69.640902, 170.560429	64.740476, 177.500995	8	246
Сельское поселение Чувакское	село		65.173107, 167.939013	65.171444, 167.926118	2				ПН Чувакское - ПН Маргово	128				260	ПН Красново - порт Алашкерт	8273			69.640902, 170.560429	64.740476, 177.500995	8	396
Менделеевская территория Алашкертского района																						
Городское поселение Гавриилло																						
Гавриилло	город		64.800252, 174.776833	64.634748, 174.788442	1																	8
Коперенно	село		69.897129, 166.451139	68.129233, 166.271334	13		85.180056, 166.274262	1														0
Сельское поселение Анобо	село		67.843500, 166.146030	68.129233, 166.271334	78																	78
Сельское поселение Анобо	село		68.344512, 161.540178	68.335969, 161.565111	2				ПН Анобо - Обезопасленные Б	68.355969, 161.565111		68.129233, 166.271334	68.129233, 166.271334	247							247	
Сельское поселение Иллукут	село		67.256754, 167.938009	67.230068, 167.931853	1				ПН Иллукут - Обезопасленные Б	67.255069, 167.931853		68.129233, 166.271334	68.129233, 166.271334	185							185	
Сельское поселение Ойунак	село		65.233372, 160.573792	65.236366, 160.646890	8				ПН Ойунак - Обезопасленные Б	65.236366, 160.646890		68.129233, 166.271334	68.129233, 166.271334	560							560	
Сельское поселение Островное	село		68.110420, 164.173559	68.115128, 164.161089	1				ПН Островное - Обезопасленные Б	68.115128, 164.161089		68.129233, 166.271334	68.129233, 166.271334	156							156	
Сельское поселение Ичмуу	село		66.296983, 170.279103	66.309205, 170.296374	1				ПН Ичмуу - ПН Лаврентия	85		65.575282, 171.110006	65.588340, 170.998865	6	порт Лаврентия - порт Алашкерт	38342			69.640902, 170.560429	64.740476, 177.500995	8	89
Сельское поселение Лаврентия	село		65.584903, 171.011050	65.575282, 171.110006	6				ПН Лаврентия - порт Лаврентия			65.575282, 171.110006	65.588340, 170.998865	6	порт Лаврентия - порт Алашкерт	38342			69.640902, 170.560429	64.740476, 177.500995	8	14
Сельское поселение Ларно	село		65.502547, 171.700525	65.502496, 171.699364	1				ПН Ларно - ПН Лаврентия	40		65.575282, 171.110006	65.588340, 170.998865	6	порт Лаврентия - порт Алашкерт	38342			69.640902, 170.560429	64.740476, 177.500995	8	54
Сельское поселение Ишаки	село		67.077459, 172.962873	67.033607, 172.924612	1				ПН Ишаки - ПН Лаврентия	256		65.575282, 171.110006	65.588340, 170.998865	6	порт Лаврентия - порт Алашкерт	38342			69.640902, 170.560429	64.740476, 177.500995	8	264
Сельское поселение Уэлте	село		66.160151, 169.817620	66.173511, 169.828755	5																	

ПРИЛОЖЕНИЕ 12.2 Тарифы ЧАО на 2023г

№ п/п	Наименование муниципального образования	Название населенного пункта	Население (человек)	Площадь муниципального образования км2	Общее количество контейнеров шт.	Площадь площадок шт.	Логг метры	Лтр первое плесо км	Объем контейнеров м3	Средняя производительность принятого в расчеты транспортного средства по вывозу ТБО, м3	Вобщ м3	М	Контшт.	Среднее количество контейнеров, приходящихся на 1 остановку, шт.	Среднее количество остановок (О), совершаемое транспортным средством	Данные о среднем расстоянии между местами сбора ТБО необходимы для расчета пробега транспортного средства для осуществления сбора ТБО км	Данные о среднем расстоянии сбора и транспортировки средства необходимы для расчета времени вывоза ТБО за 1 рейс км	Расходы на оплату труда рабочих, занятых вывозом ТБО, исходя из расчета на 1 рейс	Отчисления руб	Расходы по амортизации руб	Расход топлива на одну разгрузку и погрузку мусоровоза, л	Средняя за рейс расчетная потребность в топливе руб	Норма расхода моторного масла на 100 л топлива л
<b>Городской округ Анадырь</b>																							
1		Анадырь	15079	59,78	213	53	530	8	0,75	44	40532,352	3	213	4,02	15	12	3,36	623,11	188,8	1761,25	18,5	1407,3	2,8
2		Тавайаам	480	0,5	14	2	189	8	0,75	44	743,04	0	14	7	8	5,5	3,06	567,48	171,95	1604	14,82	1127,36	2,8
<b>Городской округ Певек</b>																							
3		Певек	5049	59,83	70	23	925	30	0,75	44	11032,182	1	70	3,04	19	21,6	4,95	917,98	278,15	2594,7	48,86	3716,78	2,8
4		Айон	183	0,35	12	2	171	2	0,75	44	278,80416	0	12	6	10	5,7	2,76	511,84	155,09	1446,74	8,13	618,45	2,8
5		Биллингс	177	1,26	12	2	324	1	0,75	44	271,46844	0	12	6	10	7,2	2,77	513,7	155,65	1451,98	7,85	597,15	2,8
6		Раткучи	435	0,486	14	3	186	1	0,75	44	669,8304	0	14	4,67	13	6,4	2,74	508,13	153,96	1436,26	7,4	562,92	2,8
<b>Городской округ Провиденский</b>																							
8		Провидения	2151	14,5	28	18	720	8	0,75	44	4727,898	0	28	1,56	38	31,4	4,25	788,16	238,81	2227,77	29,49	2243,3	2,8
9		Новое Чаплино	271	4,03	13	3	557	1	0,75	44	419,508	0	13	4,33	14	11,8	2,98	552,64	167,45	1562,06	10,45	794,93	2,8
10		Нуллиграц	253	17,9	13	3	1173	3	0,75	44	391,644	0	13	4,33	14	20,4	3,48	645,36	195,54	1824,15	17,59	1338,07	2,8
11		Сирешки	315	0,62	13	3	218	1	0,75	44	487,62	0	13	4,33	14	7,1	2,77	513,7	155,65	1451,98	7,79	592,59	2,8
12		Эймелен	272	2,31	13	3	422	3	0,75	44	421,056	0	13	4,33	14	9,9	3	556,35	168,57	1572,55	11,64	885,45	2,8
13		Явраккиног	270	1,59	13	3	350	2	0,75	44	417,96	0	13	4,33	14	8,9	2,9	537,8	162,95	1520,13	9,94	756,14	2,8
<b>Городской округ Эвеккиног</b>																							
14		Эвеккиног	3228	87,27	46	15	1377	3	0,75	44	7095,144	0	46	3,07	19	30,2	3,93	728,82	220,83	2060,04	23,14	1760,26	2,8
15		Мяс Шидта	121	12,99	12	2	1040	7	0,75	44	187,308	0	12	6	10	14,4	3,42	634,24	192,17	1792,7	18,72	1424,03	2,8
16		Амгуэма	442	7,9	14	3	751	2	0,75	44	659,87064	0	14	4,67	13	13,8	3,13	580,46	175,88	1640,69	12,72	967,61	2,8
17		Ванкарем	164	1,95	12	2	403	1	0,75	44	220,416	0	12	6	10	8	2,81	521,11	157,9	1472,95	8,3	631,38	2,8
18		Комертино	266	3,59	13	2	526	1	0,75	44	399,28728	0	13	6,5	9	2,84	526,68	159,58	1488,68	8,7	661,81	2,8	
19		Нутэпэдьмен	168	9,94	12	2	910	1	0,75	44	225,792	0	12	6	10	13,1	3,04	563,77	170,82	1593,51	11,19	851,22	2,8
20		Рардхайтсий	573	3,84	14	3	524	3	0,75	44	887,004	0	14	4,67	13	10,8	3,04	563,77	170,82	1593,51	12,15	924,25	2,8
21		Уэлькаль	151	3,2	12	2	516	3	0,75	44	229,43544	0	12	6	10	9,2	2,97	550,79	166,89	1556,82	11,25	855,79	2,8
<b>МО Анадырский район</b>																							
22	Городское поселение	Угольные Копи	4225	80,55	132	58	781	9	0,75	44	9286,55	1	132	2,28	26	24,3	3,97	736,23	223,08	2081	26,6	2023,46	2,8
23	Городское поселение	Беринговский	801	5,81	26	9	473	2	0,75	44	1239,948	0	26	2,89	20	13,5	3,11	576,75	174,76	1630,21	12,55	954,68	2,8
24	Сельское поселение	Алькатваам	187	1,08	15	3	268	1	0,75	44	287,034528	0	15	5	12	7,2	2,77	513,7	155,65	1451,98	7,85	597,15	2,8
25	Сельское поселение	Ваэги	408	0,83	19	5	209	1	0,75	44	628,25472	0	19	3,8	15	7,1	2,77	513,7	155,65	1451,98	7,79	592,59	2,8
26	Сельское поселение	Канчалан	484	1,83	20	6	302	3	0,75	44	698,87664	0	20	3,33	18	9,4	2,98	552,64	167,45	1562,06	11,36	864,16	2,8
27	Сельское поселение	Ламутское	129	2,26	14	3	402	1	0,75	44	196,53408	0	14	4,67	13	9,2	2,86	530,39	160,71	1499,16	8,98	683,11	2,8
28	Сельское поселение	Марково	602	6,21	22	7	531	4	0,75	44	931,896	0	22	3,14	19	14,1	3,25	602,71	182,62	1703,59	15,16	1153,22	2,8
29	Сельское поселение	Мейнаппильгыно	319	1,34	17	4	281	1	0,75	44	442,40196	0	17	4,25	14	7,9	2,8	519,26	157,34	1467,71	8,24	626,82	2,8
30	Сельское поселение	Снежное	222	0,95	16	4	244	1	0,75	44	342,29736	0	16	4	15	7,7	2,8	519,26	157,34	1467,71	8,13	618,45	2,8
31	Сельское поселение	Усть-Белая	774	1,01	26	9	197	2	0,75	44	1197,204624	0	26	2,89	20	7,9	2,86	530,39	160,71	1499,16	9,38	713,54	2,8
32	Сельское поселение	Хатырка	313	1,16	17	4	261	1	0,75	44	462,81432	0	17	4,25	14	7,7	2,8	519,26	157,34	1467,71	8,13	618,45	2,8
33	Сельское поселение	Чуванское	174	1,17	15	3	279	2	0,75	44	261,54288	0	15	5	12	7,3	2,83	524,82	159,02	1483,44	9,04	687,67	2,8
34	Межселенная территория	Красно	49	0,24	12	2	141	1	0,75	44	70,05432	0	12	6	10	5,4	2,69	498,86	151,15	1410,05	6,83	519,56	2,8
<b>МО Билибинский район</b>																							
35	Городское поселение	г. Билибю	7365	22,15	225	100	314	14	0,75	44	16163,07	1	225	2,25	26	12,2	3,68	682,45	206,78	1928,99	25,41	1932,94	2,8
36		Кеперзем	364	13,84	18	5	877	78	0,75	44	556,74	0	18	3,6	16	18	7,3	1353,78	410,2	3826,53	101,2	7698,28	2,8
37	Сельское поселение	Анойск	388	2,83	18	5	397	2	0,75	44	585,732	0	18	3,6	16	10,4	2,97	550,79	166,89	1556,82	10,79	820,8	2,8
38	Сельское поселение	Илирий	216	2,15	15	3	379	1	0,75	44	325,8	0	15	5	12	8,5	2,83	524,82	159,02	1483,44	8,58	652,68	2,8
39	Сельское поселение	Омолон	668	2,7	23	7	343	8	0,75	44	1007,544	0	23	3,29	18	10,2	3,28	608,27	184,31	1719,52	17,48	1329,7	2,8
40	Сельское поселение	Островное	356	1,54	18	5	292	1	0,75	44	539,256	0	18	3,6	16	8,7	2,84	526,68	159,58	1488,68	8,7	661,81	2,8
<b>МО Чукотский район</b>																							
41	Сельское поселение	Инчуом	355	1,17	17	3	262	1	0,75	44	508,33302	0	17	5,67	10	6,6	2,74	508,13	153,96	1436,26	7,51	571,29	2,8
42	Сельское поселение	Лаврентия	1131	11,52	36	10	566	6	0,75	44	2042,316822	0	36	3,6	16	13,1	3,3	611,98	185,43	1729,8	16,85	1281,78	2,8
43	Сельское поселение	Лорино	950	9,34	29	7	568	1	0,75	44	1459,3596	0	29	4,14	14	12	2,99	554,49	168,01	1567,31	10,57	804,06	2,8
44	Сельское поселение	Нешкан	536	2,24	21	5	327	1	0,75	44	811,030176	0	21	4,2	14	8,6	2,84	526,68	159,58	1488,68	8,64	657,24	2,8
45	Сельское поселение	Уэлен	587	4,83	21	5	480	5	0,75	44	819,822984	0	21	4,2	14	10,7	3,14	582,31	176,44	1645,93	14,36	1092,37	2,8
46	Сельское поселение	Энурумито	270	7,66	16	3	692	2	0,75	44	395,26704	0	16	5,33	11	11,6	3,03	561,91	170,26	1588,27	11,47	872,52	2,8
			51921		1371,00	424,00					111557,30												
Средний тариф на транспортировку, захоронение, обработку, НВОС 1 куб. м ТКО		1 272,16	Собственные затраты рег. оператора	279,26	Предельный тариф руб/куб.м	1 551,42	Комплексный тариф руб/тонна	12 225,67															

№ п/п	Цена за ед руб	Норма расхода трансмиссионного масла на 100 л топлива л	Цена за ед руб	Норма расхода специального масла на 100 л топлива л	Цена за ед руб	Норма расхода пластичной смазки на 100 л топлива л	Цена за ед руб	Расходы на ГСМ руб.	Расходы на проведение всех видов работ по техническому обслуживанию, ремонту транспортных средств по вывозу ТБО за 1 рейс руб	Созр	ОСАГО	Транспортный налог	Прочие прямые расходы Спр руб	Автомобиль	Стоимость автомобиля руб	Объем м3	Коэффициент уплотнения	Стоимость топлива руб	Расход топлива л/100км	Основная тарифная ставка водителя, руб/час	Основная тарифная ставка грузчика, руб/час	Стоимость вывоза 1 куб.м. руб	Лгр оставшегося плече км
1	170,3	0,4	361,2	0,15	284,3	0,35	306,6	142,69	3205,48	560,8	13803,65	14190	46,02	КО-440-5V	7500000	22	2	76,07	47,6	91,66	73,92	198,39	0
2	170,3	0,4	361,2	0,15	284,3	0,35	306,6	114,3	2919,28	510,73	13803,65	14190	41,91	КО-440-5V	7500000	22	2	76,07	47,6	91,66	73,92	176,43	0
3	170,3	0,4	361,2	0,15	284,3	0,35	306,6	376,84	4722,36	826,18	13803,65	14190	67,79	КО-440-5V	7500000	22	2	76,07	47,6	91,66	73,92	337,52	824
4	170,3	0,4	361,2	0,15	284,3	0,35	306,6	62,7	2633,07	460,66	13803,65	14190	37,8	КО-440-5V	7500000	22	2	76,07	47,6	91,66	73,92	148,16	944
5	170,3	0,4	361,2	0,15	284,3	0,35	306,6	60,55	2642,61	462,33	13803,65	14190	37,94	КО-440-5V	7500000	22	2	76,07	47,6	91,66	73,92	148,05	1222
6	170,3	0,4	361,2	0,15	284,3	0,35	306,6	57,07	2613,99	457,32	13803,65	14190	37,53	КО-440-5V	7500000	22	2	76,07	47,6	91,66	73,92	145,58	944
8	170,3	0,4	361,2	0,15	284,3	0,35	306,6	227,45	4054,55	709,34	13803,65	14190	58,21	КО-440-5V	7500000	22	2	76,07	47,6	91,66	73,92	263,69	20
9	170,3	0,4	361,2	0,15	284,3	0,35	306,6	80,6	2842,95	497,38	13803,65	14190	40,81	КО-440-5V	7500000	22	2	76,07	47,6	91,66	73,92	163,47	43
10	170,3	0,4	361,2	0,15	284,3	0,35	306,6	135,67	3319,96	580,82	13803,65	14190	47,66	КО-440-5V	7500000	22	2	76,07	47,6	91,66	73,92	202,18	180
11	170,3	0,4	361,2	0,15	284,3	0,35	306,6	60,08	2642,61	462,33	13803,65	14190	37,94	КО-440-5V	7500000	22	2	76,07	47,6	91,66	73,92	147,92	70
12	170,3	0,4	361,2	0,15	284,3	0,35	306,6	89,78	2862,04	500,72	13803,65	14190	41,09	КО-440-5V	7500000	22	2	76,07	47,6	91,66	73,92	166,91	240
13	170,3	0,4	361,2	0,15	284,3	0,35	306,6	76,66	2766,63	484,02	13803,65	14190	39,72	КО-440-5V	7500000	22	2	76,07	47,6	91,66	73,92	158,6	95
14	170,3	0,4	361,2	0,15	284,3	0,35	306,6	178,47	3749,27	655,94	13803,65	14190	53,82	КО-440-5V	7500000	22	2	76,07	47,6	91,66	73,92	235,19	11
15	170,3	0,4	361,2	0,15	284,3	0,35	306,6	144,38	3262,72	570,82	13803,65	14190	46,84	КО-440-5V	7500000	22	2	76,07	47,6	91,66	73,92	201,7	327
16	170,3	0,4	361,2	0,15	284,3	0,35	306,6	98,11	2986,06	522,41	13803,65	14190	42,87	КО-440-5V	7500000	22	2	76,07	47,6	91,66	73,92	175,35	102
17	170,3	0,4	361,2	0,15	284,3	0,35	306,6	64,02	2680,77	469	13803,65	14190	38,48	КО-440-5V	7500000	22	2	76,07	47,6	91,66	73,92	150,89	307
18	170,3	0,4	361,2	0,15	284,3	0,35	306,6	67,1	2709,39	474,01	13803,65	14190	38,9	КО-440-5V	7500000	22	2	76,07	47,6	91,66	73,92	153,15	59
19	170,3	0,4	361,2	0,15	284,3	0,35	306,6	86,31	2900,2	507,39	13803,65	14190	41,63	КО-440-5V	7500000	22	2	76,07	47,6	91,66	73,92	167,87	323
20	170,3	0,4	361,2	0,15	284,3	0,35	306,6	93,71	2900,2	507,39	13803,65	14190	41,63	КО-440-5V	7500000	22	2	76,07	47,6	91,66	73,92	169,88	327
21	170,3	0,4	361,2	0,15	284,3	0,35	306,6	86,77	2833,41	495,71	13803,65	14190	40,68	КО-440-5V	7500000	22	2	76,07	47,6	91,66	73,92	164,67	98
22	170,3	0,4	361,2	0,15	284,3	0,35	306,6	205,16	3787,43	662,61	13803,65	14190	54,37	КО-440-5V	7500000	22	2	76,07	47,6	91,66	73,92	244,33	23
23	170,3	0,4	361,2	0,15	284,3	0,35	306,6	96,8	2966,98	519,08	13803,65	14190	42,59	КО-440-5V	7500000	22	2	76,07	47,6	91,66	73,92	174,05	13
24	170,3	0,4	361,2	0,15	284,3	0,35	306,6	60,55	2642,61	462,33	13803,65	14190	37,94	КО-440-5V	7500000	22	2	76,07	47,6	91,66	73,92	148,05	35
25	170,3	0,4	361,2	0,15	284,3	0,35	306,6	60,08	2642,61	462,33	13803,65	14190	37,94	КО-440-5V	7500000	22	2	76,07	47,6	91,66	73,92	147,92	327
26	170,3	0,4	361,2	0,15	284,3	0,35	306,6	87,62	2842,95	497,38	13803,65	14190	40,81	КО-440-5V	7500000	22	2	76,07	47,6	91,66	73,92	165,38	90
27	170,3	0,4	361,2	0,15	284,3	0,35	306,6	69,26	2728,47	477,35	13803,65	14190	39,17	КО-440-5V	7500000	22	2	76,07	47,6	91,66	73,92	154,69	456
28	170,3	0,4	361,2	0,15	284,3	0,35	306,6	116,93	3100,54	542,44	13803,65	14190	44,51	КО-440-5V	7500000	22	2	76,07	47,6	91,66	73,92	186,16	268
29	170,3	0,4	361,2	0,15	284,3	0,35	306,6	63,55	2671,23	467,33	13803,65	14190	38,35	КО-440-5V	7500000	22	2	76,07	47,6	91,66	73,92	150,29	138
30	170,3	0,4	361,2	0,15	284,3	0,35	306,6	62,7	2671,23	467,33	13803,65	14190	38,35	КО-440-5V	7500000	22	2	76,07	47,6	91,66	73,92	150,06	238
31	170,3	0,4	361,2	0,15	284,3	0,35	306,6	72,35	2728,47	477,35	13803,65	14190	39,17	КО-440-5V	7500000	22	2	76,07	47,6	91,66	73,92	155,53	208
32	170,3	0,4	361,2	0,15	284,3	0,35	306,6	62,7	2671,23	467,33	13803,65	14190	38,35	КО-440-5V	7500000	22	2	76,07	47,6	91,66	73,92	150,06	246
33	170,3	0,4	361,2	0,15	284,3	0,35	306,6	69,72	2699,85	472,34	13803,65	14190	38,76	КО-440-5V	7500000	22	2	76,07	47,6	91,66	73,92	153,39	396
34	170,3	0,4	361,2	0,15	284,3	0,35	306,6	52,68	2566,29	448,97	13803,65	14190	36,84	КО-440-5V	7500000	22	2	76,07	47,6	91,66	73,92	142,11	8
35	170,3	0,4	361,2	0,15	284,3	0,35	306,6	195,98	3510,76	614,21	13803,65	14190	50,4	КО-440-5V	7500000	22	2	76,07	47,6	91,66	73,92	228,06	0
36	170,3	0,4	361,2	0,15	284,3	0,35	306,6	780,53	6964,29	1218,4	13803,65	14190	99,98	КО-440-5V	7500000	22	2	76,07	47,6	91,66	73,92	558,8	0
37	170,3	0,4	361,2	0,15	284,3	0,35	306,6	83,22	2833,41	495,71	13803,65	14190	40,68	КО-440-5V	7500000	22	2	76,07	47,6	91,66	73,92	163,71	247
38	170,3	0,4	361,2	0,15	284,3	0,35	306,6	66,18	2699,85	472,34	13803,65	14190	38,76	КО-440-5V	7500000	22	2	76,07	47,6	91,66	73,92	152,43	195
39	170,3	0,4	361,2	0,15	284,3	0,35	306,6	134,82	3129,16	547,44	13803,65	14190	44,92	КО-440-5V	7500000	22	2	76,07	47,6	91,66	73,92	153,03	560
40	170,3	0,4	361,2	0,15	284,3	0,35	306,6	67,1	2709,39	474,01	13803,65	14190	38,9	КО-440-5V	7500000	22	2	76,07	47,6	91,66	73,92	153,15	156
41	170,3	0,4	361,2	0,15	284,3	0,35	306,6	57,92	2613,99	457,32	13803,65	14190	37,53	КО-440-5V	7500000	22	2	76,07	47,6	91,66	73,92	145,91	99
42	170,3	0,4	361,2	0,15	284,3	0,35	306,6	129,96	3148,24	550,78	13803,65	14190	45,2	КО-440-5V	7500000	22	2	76,07	47,6	91,66	73,92	192,08	14
43	170,3	0,4	361,2	0,15	284,3	0,35	306,6	81,52	2852,5	499,04	13803,65	14190	40,95	КО-440-5V	7500000	22	2	76,07	47,6	91,66	73,92	164,2	54
44	170,3	0,4	361,2	0,15	284,3	0,35	306,6	66,64	2709,39	474,01	13803,65	14190	38,9	КО-440-5V	7500000	22	2	76,07	47,6	91,66	73,92	153,03	264
45	170,3	0,4	361,2	0,15	284,3	0,35	306,6	110,76	2995,6	524,08	13803,65	14190	43	КО-440-5V	7500000	22	2	76,07	47,6	91,66	73,92	179,26	94
46	170,3	0,4	361,2	0,15	284,3	0,35	306,6	88,47	2890,66	505,72	13803,65	14190	41,5	КО-440-5V	7500000	22	2	76,07	47,6	91,66	73,92	167,98	214



№ п/п	Ред.	Вобщ м3	V остатка куб.м для обезжелезивания	V остатка куб.м для транспортирования	M	Nв	Расходы на оплату труда рабочих, занятых вывозом ТБО, исходя из расчета на 1 рейс	Отчисления руб	Расходы по амортизации руб	Расход топлива на одну разгрузку и погрузку мусоровоза руб	Средняя за рейс расчетная потребность в топливе л	Норма расхода моторного масла на 100 л топлива л	Цена за ед руб	Норма расхода трансмиссионного масла на 100 л топлива л	Цена за ед руб	Норма расхода специального масла на 100 л топлива л	Цена за ед руб	Норма расхода пластичной смазки на 100 л топлива л	Цена за ед руб	Расходы на ГСМ руб.	Расходы на проведение всех видов работ по техническому обслуживанию, ремонту транспортным средств по вывозу ТБО за 1 рейс руб	Соп	ОСАГО руб
1	32	40532,352	38505,7344	0	0	0	0	0	0	0	0	2,8	170,3	0,4	361,2	0,15	284,3	0,35	306,6	0	0	0	13803,65
2	32	743,04	705,888	0	0	0	0	0	0	0	0	2,8	170,3	0,4	361,2	0,15	284,3	0,35	306,6	0	0	0	13803,65
3	32	11032,182	2678,61379	2678,61379	0	43,18	4432,82	1343,14	22634,19	933,49	71010,58	2,8	170,3	0,4	361,2	0,15	284,3	0,35	306,6	7199,77	31687,87	3989,54	13803,65
4	32	278,80416	67,69365005	67,69365005	0	49,47	5078,55	1538,8	25931,3	1069,44	81352,3	2,8	170,3	0,4	361,2	0,15	284,3	0,35	306,6	8248,32	36303,82	4570,7	13803,65
5	32	271,46844	65,91253723	65,91253723	0	64,03	6573,27	1991,7	33563,39	1384,38	105309,79	2,8	170,3	0,4	361,2	0,15	284,3	0,35	306,6	10677,38	46988,75	5915,94	13803,65
6	32	669,8304	162,6348211	162,6348211	0	49,47	5078,55	1538,8	25931,3	1069,44	81352,3	2,8	170,3	0,4	361,2	0,15	284,3	0,35	306,6	8248,32	36303,82	4570,7	13803,65
8	32	4727,898	1147,933634	1147,933634	0	1,05	107,79	32,66	550,39	22,66	1723,75	2,8	170,3	0,4	361,2	0,15	284,3	0,35	306,6	174,77	770,55	97,01	13803,65
9	32	419,508	101,8565424	101,8565424	0	2,25	230,98	69,99	1179,41	48,71	3705,37	2,8	170,3	0,4	361,2	0,15	284,3	0,35	306,6	375,69	1651,17	207,88	13803,65
10	32	391,644	95,0911632	95,0911632	0	9,43	968,08	293,33	4943,04	203,92	15512,19	2,8	170,3	0,4	361,2	0,15	284,3	0,35	306,6	1572,78	6920,25	871,27	13803,65
11	32	487,62	118,394136	118,394136	0	3,67	376,76	114,16	1923,75	79,3	6032,35	2,8	170,3	0,4	361,2	0,15	284,3	0,35	306,6	611,62	2693,25	339,08	13803,65
12	32	421,056	102,2323968	102,2323968	0	12,58	1291,45	391,31	6594,21	271,89	20682,67	2,8	170,3	0,4	361,2	0,15	284,3	0,35	306,6	2097,02	9231,9	1162,31	13803,65
13	32	417,96	101,480688	101,480688	0	4,98	511,24	154,91	2610,43	107,62	8186,65	2,8	170,3	0,4	361,2	0,15	284,3	0,35	306,6	830,05	3654,6	460,12	13803,65
14	32	7095,144	1722,700963	1722,700963	0	0,58	59,54	18,04	304,03	12,46	947,83	2,8	170,3	0,4	361,2	0,15	284,3	0,35	306,6	96,1	425,64	53,59	13803,65
15	32	187,308	45,4783824	45,4783824	0	17,13	1758,55	532,84	8979,24	370,45	28180,13	2,8	170,3	0,4	361,2	0,15	284,3	0,35	306,6	2857,19	12570,94	1582,7	13803,65
16	32	659,87064	160,2165914	160,2165914	0	5,34	548,2	166,1	2799,13	115,55	8789,89	2,8	170,3	0,4	361,2	0,15	284,3	0,35	306,6	891,21	3918,79	493,38	13803,65
17	32	220,416	53,5170048	53,5170048	0	16,09	1651,79	500,49	8434,09	347,79	26456,39	2,8	170,3	0,4	361,2	0,15	284,3	0,35	306,6	2682,42	11807,73	1486,61	13803,65
18	32	399,28728	96,94695158	96,94695158	0	3,09	317,22	96,12	1619,72	66,84	5084,52	2,8	170,3	0,4	361,2	0,15	284,3	0,35	306,6	515,52	2267,61	285,5	13803,65
19	32	225,792	54,8222976	54,8222976	0	16,93	1738,02	526,62	8874,41	365,92	27835,53	2,8	170,3	0,4	361,2	0,15	284,3	0,35	306,6	2822,25	12424,17	1564,22	13803,65
20	32	887,004	215,3645712	215,3645712	0	17,13	1758,55	532,84	8979,24	370,45	28180,13	2,8	170,3	0,4	361,2	0,15	284,3	0,35	306,6	2857,19	12570,94	1582,7	13803,65
21	32	229,43544	55,70692483	55,70692483	0	5,14	527,67	159,88	2694,3	111,02	8445,29	2,8	170,3	0,4	361,2	0,15	284,3	0,35	306,6	856,27	3772,02	474,9	13803,65
22	32	9286,55	2254,77434	2254,77434	0	1,21	124,22	37,64	634,26	26,06	1982,38	2,8	170,3	0,4	361,2	0,15	284,3	0,35	306,6	200,99	887,96	111,8	13803,65
23	32	1239,948	301,0593744	301,0593744	0	0,68	69,81	21,15	356,44	14,73	1120,51	2,8	170,3	0,4	361,2	0,15	284,3	0,35	306,6	113,61	499,02	62,83	13803,65
24	32	287,034528	69,6919834	69,6919834	0	1,83	187,87	56,92	959,25	39,65	3016,18	2,8	170,3	0,4	361,2	0,15	284,3	0,35	306,6	305,81	1342,95	169,08	13803,65
25	32	628,25472	152,540246	152,540246	0	17,13	1758,55	532,84	8979,24	370,45	28180,13	2,8	170,3	0,4	361,2	0,15	284,3	0,35	306,6	2857,19	12570,94	1582,7	13803,65
26	32	698,87664	169,6872482	169,6872482	0	4,72	484,55	146,82	2474,14	101,96	7756,1	2,8	170,3	0,4	361,2	0,15	284,3	0,35	306,6	786,39	3463,8	436,1	13803,65
27	32	196,53408	47,71847462	47,71847462	0	23,89	2452,53	743,12	12522,71	516,59	39297	2,8	170,3	0,4	361,2	0,15	284,3	0,35	306,6	3984,33	17531,8	2207,28	13803,65
28	32	931,896	226,2643488	226,2643488	0	14,04	1441,34	436,73	7359,52	303,61	23095,61	2,8	170,3	0,4	361,2	0,15	284,3	0,35	306,6	2341,67	10303,33	1297,21	13803,65
29	32	442,40196	107,4151959	107,4151959	0	7,23	742,23	224,9	3789,84	156,34	11892,78	2,8	170,3	0,4	361,2	0,15	284,3	0,35	306,6	1205,81	5305,77	668,01	13803,65
30	32	342,29736	83,10979901	83,10979901	0	12,47	1280,16	387,89	6536,55	269,63	20510,75	2,8	170,3	0,4	361,2	0,15	284,3	0,35	306,6	2079,59	9151,17	1152,14	13803,65
31	32	1197,204624	290,6812827	290,6812827	0	10,9	1118,99	339,05	5715,59	255,64	17925,13	2,8	170,3	0,4	361,2	0,15	284,3	0,35	306,6	1817,43	7999,02	1007,09	13803,65
32	32	462,81432	112,3713169	112,3713169	0	12,89	1323,28	400,95	6756,71	278,69	21199,95	2,8	170,3	0,4	361,2	0,15	284,3	0,35	306,6	2149,47	9459,39	1190,95	13803,65
33	32	261,54288	63,50261126	63,50261126	0	20,75	2130,18	645,44	10876,78	448,62	34126,52	2,8	170,3	0,4	361,2	0,15	284,3	0,35	306,6	3460,09	15227,5	1917,16	13803,65
34	32	70,65432	17,0091889	17,0091889	0	0,42	43,12	13,07	220,16	9,06	689,19	2,8	170,3	0,4	361,2	0,15	284,3	0,35	306,6	69,88	308,22	38,81	13803,65
35	32	16163,07	4848,921	0	0	0	0	0	0	0	0	2,8	170,3	0,4	361,2	0,15	284,3	0,35	306,6	0	0	0	13803,65
36	32	556,74	167,022	0	0	0	0	0	0	0	0	2,8	170,3	0,4	361,2	0,15	284,3	0,35	306,6	0	0	0	13803,65
37	32	585,732	142,2157296	142,2157296	0	12,94	1328,41	402,51	6782,92	279,82	21285,91	2,8	170,3	0,4	361,2	0,15	284,3	0,35	306,6	2158,18	9496,09	1195,57	13803,65
38	32	325,8	79,10424	79,10424	0	10,22	1049,18	317,9	5357,14	220,91	16804,62	2,8	170,3	0,4	361,2	0,15	284,3	0,35	306,6	1703,82	7500	944,26	13803,65
39	32	1007,544	244,6316832	244,6316832	0	29,34	3012,02	912,64	15379,51	634,41	48259,57	2,8	170,3	0,4	361,2	0,15	284,3	0,35	306,6	4893,05	21531,31	2710,82	13803,65
40	32	539,256	130,9313568	130,9313568	0	8,17	838,73	254,14	4282,57	176,73	13443,85	2,8	170,3	0,4	361,2	0,15	284,3	0,35	306,6	1363,07	5995,6	754,86	13803,65
41	32	508,33302	123,4232573	123,4232573	0	5,19	532,8	161,44	2720,51	112,16	8532,01	2,8	170,3	0,4	361,2	0,15	284,3	0,35	306,6	865,06	3808,71	479,52	13803,65
42	32	2042,316822	495,8745244	495,8745244	0	0,73	74,94	22,71	382,65	15,86	1206,47	2,8	170,3	0,4	361,2	0,15	284,3	0,35	306,6	122,32	535,71	67,45	13803,65
43	32	1459,3596	354,3325109	354,3325109	0	2,83	290,53	88,03	1483,44	61,18	4653,96	2,8	170,3	0,4	361,2	0,15	284,3	0,35	306,6	471,87	2076,81	261,48	13803,65
44	32	811,030176	196,9181267	196,9181267	0	13,83	1419,78	430,19	7249,44	299,08	22751,02	2,8	170,3	0,4	361,2	0,15	284,3	0,35	306,6	2306,73	10149,22	1277,8	13803,65
45	32	819,822984	199,0530205	199,0530205	0	4,93	506,11	153,35	2584,22	106,49	8100,69	2,8	170,3	0,4	361,2	0,15	284,3	0,35	306,6	821,33	3617,91	455,5	13803,65
46	32	395,26704	95,97083731	95,97083731	0	11,21	1150,81	348,7	5876,08	242,44	18442,41	2,8	170,3	0,4	361,2	0,15	284,3	0,35	306,6	1869,88	8226,52	1035,73	13803,65

№ п/п	Транспортный налог руб	Прочие прямые расходы Спр руб	Автомобиль	Стоимость автомобиля руб	Объем м3	Коэффициент уполноцения	Стоимость топлива руб	Расход топлива л/100км	Основная тарифная ставка водителя, руб/час	Основная тарифная ставка грузчика, руб/час	Стоимость вывоза 1 куб.м. по 2 плечу руб	Тариф на обработку 1 м3 руб	Тариф на захоронение 1 м3 руб	Тариф на обезвреживание 1 м3 руб	Сумма на транспортирование С1, руб	Сумма на транспортирование С2, руб	Сумма на захоронение и обработку, обезвреживание, руб	Сумма руб	Количество отходов, тонн	Количество остатка отходов для транспортировки водным путем, тонн	Количество остатка захоронения, тонн	Стоимость водной транспортировки 1 тонны, руб															
1	14190	0	УРАЛ Мультилифт	7500000	32	1	76,07	47,6	91,66	0	0	319,38	788,62	784,42	8041 213,31	0,00	47704 849,60	55746 062,91	5 013,98	0,00	714,49	0,00															
2	14190	0	УРАЛ Мультилифт	7500000	32	1	76,07	47,6	91,66	0	0	319,38	788,62	784,42	131 094,55	0,00	874 526,39	1005 620,94	105,77	0,00	15,07	0,00															
3	14190	591,37	УРАЛ Мультилифт	7500000	32	1	76,07	47,6	91,66	0	4911,82	319,38	788,62	784,42	3723 582,07	13156 868,78	5941 477,78	22821 928,63	1 367,00	334,64	50,20	0,00															
4	14190	677,52	УРАЛ Мультилифт	7500000	32	1	76,07	47,6	91,66	0	5627,23	319,38	788,62	784,42	41 307,62	380 927,74	61 107,94	483 343,30	39,25	9,61	1,44	0,00															
5	14190	876,92	УРАЛ Мультилифт	7500000	32	1	76,07	47,6	91,66	0	7283,96	319,38	788,62	784,42	40 190,90	480 104,28	59 500,10	579 795,29	38,40	9,40	1,41	0,00															
6	14190	677,52	УРАЛ Мультилифт	7500000	32	1	76,07	47,6	91,66	0	5627,23	319,38	788,62	784,42	97 580,89	915 183,54	146 812,57	1159 577,00	95,01	23,26	3,49	0,00															
8	14190	14,38	УРАЛ Мультилифт	7500000	32	1	76,07	47,6	91,66	0	119,33	319,38	788,62	784,42	1246 699,42	136 982,92	1036 254,61	6072 032,59	582,37	142,57	21,38	25 617,00															
9	14190	30,81	УРАЛ Мультилифт	7500000	32	1	76,07	47,6	91,66	0	256,14	319,38	788,62	784,42	68 576,97	26 089,53	91 947,22	561 098,24	59,72	14,62	2,19	25 617,00															
10	14190	129,15	УРАЛ Мультилифт	7500000	32	1	76,07	47,6	91,66	0	1072,85	319,38	788,62	784,42	79 182,58	102 018,55	85 840,03	616 652,16	55,75	13,65	2,05	25 617,00															
11	14190	50,26	УРАЛ Мультилифт	7500000	32	1	76,07	47,6	91,66	0	417,35	319,38	788,62	784,42	72 128,75	49 411,79	106 875,93	663 702,89	69,41	16,99	2,55	25 617,00															
12	14190	172,29	УРАЛ Мультилифт	7500000	32	1	76,07	47,6	91,66	0	1430,8	319,38	788,62	784,42	1430,8	1430,8	146 274,11	684 705,45	59,94	14,67	2,20	25 617,00															
13	14190	68,2	УРАЛ Мультилифт	7500000	32	1	76,07	47,6	91,66	0	566,37	319,38	788,62	784,42	66 288,46	57 475,62	91 607,94	588 474,65	59,50	14,56	2,18	25 617,00															
14	14190	7,94	УРАЛ Мультилифт	7500000	32	1	76,07	47,6	91,66	0	65,75	319,38	788,62	784,42	1668 706,92	113 267,59	1555 104,55	6503 500,40	873,97	213,95	32,09	14 800,00															
15	14190	234,6	УРАЛ Мультилифт	7500000	32	1	76,07	47,6	91,66	0	1948,93	319,38	788,62	784,42	37 780,02	88 634,18	41 053,93	264 069,53	26,66	6,53	0,98	14 800,00															
16	14190	73,13	УРАЛ Мультилифт	7500000	32	1	76,07	47,6	91,66	0	607,74	319,38	788,62	784,42	115 708,32	97 370,03	97 370,03	689 501,64	91,58	22,42	3,36	14 800,00															
17	14190	220,36	УРАЛ Мультилифт	7500000	32	1	76,07	47,6	91,66	0	1830,12	319,38	788,62	784,42	33 258,57	97 942,54	48 316,50	281 472,65	28,14	6,89	1,03	14 800,00															
18	14190	42,32	УРАЛ Мультилифт	7500000	32	1	76,07	47,6	91,66	0	351,61	319,38	788,62	784,42	61 150,85	34 087,52	87 515,27	384 309,89	55,63	13,62	2,04	14 800,00															
19	14190	231,87	УРАЛ Мультилифт	7500000	32	1	76,07	47,6	91,66	0	1925,59	319,38	788,62	784,42	37 903,70	105 565,27	49 488,80	297 405,67	28,83	7,06	1,06	14 800,00															
20	14190	234,6	УРАЛ Мультилифт	7500000	32	1	76,07	47,6	91,66	0	1948,93	319,38	788,62	784,42	150 684,24	419 730,47	194 412,40	1222 286,59	126,26	30,91	4,64	14 800,00															
21	14190	70,39	УРАЛ Мультилифт	7500000	32	1	76,07	47,6	91,66	0	584,4	319,38	788,62	784,42	37 781,13	32 555,13	50 287,37	237 441,50	32,24	7,89	1,18	14 800,00															
22	14190	16,57	УРАЛ Мультилифт	7500000	32	1	76,07	47,6	91,66	0	137,36	319,38	788,62	784,42	2268 982,76	309 715,80	5001 352,45	7580 051,01	1 143,90	280,03	42,00	0,00															
23	14190	9,31	УРАЛ Мультилифт	7500000	32	1	76,07	47,6	91,66	0	77,44	319,38	788,62	784,42	215 812,95	23 314,04	271 770,21	947 432,29	176,51	43,21	6,48	10 103,00															
24	14190	25,06	УРАЛ Мультилифт	7500000	32	1	76,07	47,6	91,66	0	208,42	319,38	788,62	784,42	42 495,46	14 525,20	62 911,86	220 402,06	40,62	9,94	1,49	10 103,00															
25	14190	234,6	УРАЛ Мультилифт	7500000	32	1	76,07	47,6	91,66	0	1948,93	319,38	788,62	784,42	92 931,44	297 290,26	137 700,06	708 389,13	89,11	21,81	3,27	8 273,00															
26	14190	64,64	УРАЛ Мультилифт	7500000	32	1	76,07	47,6	91,66	0	536,68	319,38	788,62	784,42	115 580,22	91 067,75	153 178,88	359 826,86	94,62	23,16	3,47	0,00															
27	14190	327,19	УРАЛ Мультилифт	7500000	32	1	76,07	47,6	91,66	0	2717,89	319,38	788,62	784,42	30 401,86	129 693,56	43 076,09	259 212,03	27,67	6,77	1,02	8 273,00															
28	14190	192,29	УРАЛ Мультилифт	7500000	32	1	76,07	47,6	91,66	0	1597,33	319,38	788,62	784,42	173 481,76	361 418,83	204 251,77	1007 807,91	132,65	32,47	4,87	8 273,00															
29	14190	99,02	УРАЛ Мультилифт	7500000	32	1	76,07	47,6	91,66	0	822,54	319,38	788,62	784,42	66 488,59	88 353,30	96 965,09	395 269,65	58,01	14,20	2,13	10 103,00															
30	14190	170,78	УРАЛ Мультилифт	7500000	32	1	76,07	47,6	91,66	0	1418,62	319,38	788,62	784,42	51 365,14	117 901,22	75 024,30	342 705,35	48,59	11,90	1,78	8 273,00															
31	14190	149,28	УРАЛ Мультилифт	7500000	32	1	76,07	47,6	91,66	0	1239,89	319,38	788,62	784,42	186 201,24	360 412,82	262 401,77	1153 971,54	170,33	41,70	6,25	8 273,00															
32	14190	176,54	УРАЛ Мультилифт	7500000	32	1	76,07	47,6	91,66	0	1466,34	319,38	788,62	784,42	69 449,92	164 774,56	101 439,05	493 412,10	63,78	15,61	2,34	10 103,00															
33	14190	284,18	УРАЛ Мультилифт	7500000	32	1	76,07	47,6	91,66	0	2360,46	319,38	788,62	784,42	40 118,06	149 895,37	57 324,63	321 209,49	36,48	8,93	1,34	8 273,00															
34	14190	5,75	УРАЛ Мультилифт	7500000	32	1	76,07	47,6	91,66	0	47,72	319,38	788,62	784,42	9 955,42	811,68	15 354,42	45 182,57	9,41	2,30	0,35	8 273,00															
35	14190	0	УРАЛ Мультилифт	7500000	32	1	76,07	47,6	91,66	0	0	319,38	788,62	784,42	3686 149,74	0,00	9539 345,32	13225 495,06	1 991,22	487,45	73,12	0,00															
36	14190	0	УРАЛ Мультилифт	7500000	32	1	76,07	47,6	91,66	0	0	319,38	788,62	784,42	311 106,31	0,00	328 584,55	639 690,86	78,60	19,24	2,89	0,00															
37	14190	177,22	УРАЛ Мультилифт	7500000	32	1	76,07	47,6	91,66	0	1472,17	319,38	788,62	784,42	95 890,19	209 365,73	128 379,99	433 635,90	81,94	20,06	3,01	0,00															
38	14190	139,97	УРАЛ Мультилифт	7500000	32	1	76,07	47,6	91,66	0	1162,46	319,38	788,62	784,42	49 661,69	91 955,51	71 408,43	213 025,63	45,55	11,15	1,67	0,00															
39	14190	401,83	УРАЛ Мультилифт	7500000	32	1	76,07	47,6	91,66	0	3337,84	319,38	788,62	784,42	193 901,84	816 541,42	220 832,20	1231 275,46	140,86	34,48	5,17	0,00															
40	14190	111,89	УРАЛ Мультилифт	7500000	32	1	76,07	47,6	91,66	0	929,66	319,38	788,62	784,42	82 587,06	121 721,65	118 193,44	322 502,14	75,62	18,51	2,78	0,00															
41	14190	71,08	УРАЛ Мультилифт	7500000	32	1	76,07	47,6	91,66	0	590,26	319,38	788,62	784,42	74 170,87	72 851,81	111 415,78	900 241,86	68,38	16,74	2,51	38 342,00															
42	14190	10	УРАЛ Мультилифт	7500000	32	1	76,07	47,6	91,66	0	83,26	319,38	788,62	784,42	392 288,22	41 286,51	447 632,38	3609 709,56	290,70	71,16	10,67	38 342,00															
43	14190	38,76	УРАЛ Мультилифт	7500000	32	1	76,07	47,6	91,66	0	321,92	319,38	788,62	784,42	239 626,85	114 066,72	319 860,56	2613 212,53	206,65	50,59	7,59	38 342,00															
44	14190	189,41	УРАЛ Мультилифт	7500000	32	1	76,07	47,6	91,66	0	1573,47	319,38	788,62	784,42	124 111,95	309 844,76	177 760,55	1678 375,24	113,64	27,82	4,17	38 342,00															
45	14190	67,52	УРАЛ Мультилифт	7500000	32	1	76,07	47,6	91,66	0	560,54	319,38	788,62	784,42	146 961,47	111 577,18	179 687,75	1452 989,11	108,11	26,47	3,97	38 342,00															
46	14190	153,53	УРАЛ Мультилифт	7500000	32	1	76,07	47,6	91,66	0	1275,44	319,38	788,62	784,42	66 396,96	122 405,04	86 634,12	782 967,21	54,07	13,24	1,99	38 342,00															
															24647 215,70	20561 280,36		141800 974,48	14 156,44																		
															583,78		Тариф	1 272,16																			

№ п/п	Сумма водного транспортирования руб	НВОС 4 класс руб	Сумма НВОС руб
1	0,00	111,2	79 451,29
2	0,00	111,2	1 676,01
3	0,00	111,2	5 581,81
4	0,00	111,2	160,29
5	0,00	111,2	156,79
6	0,00	111,2	387,94
8	3652 095,63	111,2	2 377,99
9	374 484,51	111,2	243,84
10	349 611,00	111,2	227,64
11	435 286,42	111,2	283,43
12	375 866,37	111,2	244,74
13	373 192,64	111,2	242,94
14	3166 421,34	111,2	3 568,64
15	96 601,39	111,2	108,87
16	331 793,70	111,2	373,94
17	101 961,04	111,2	114,91
18	201 556,25	111,2	227,16
19	104 447,90	111,2	117,72
20	457 459,48	111,2	515,57
21	116 817,87	111,2	131,66
22	0,00	111,2	4 670,85
23	436 535,09	111,2	720,72
24	100 469,54	111,2	165,87
25	180 467,37	111,2	363,86
26	0,00	111,2	386,35
27	56 040,52	111,2	112,99
28	268 655,55	111,2	541,66
29	143 462,67	111,2	236,86
30	98 414,69	111,2	198,42
31	344 955,71	111,2	695,50
32	157 748,58	111,2	260,44
33	73 871,42	111,2	148,94
34	19 061,06	111,2	38,43
35	0,00	111,2	8 130,69
36	0,00	111,2	320,95
37	0,00	111,2	334,58
38	0,00	111,2	185,99
39	0,00	111,2	575,17
40	0,00	111,2	308,77
41	641 803,39	111,2	279,21
42	2728 592,45	111,2	1 186,99
43	1939 658,40	111,2	843,81
44	1066 657,97	111,2	464,03
45	1014 762,71	111,2	441,45
46	507 531,08	111,2	220,79
	19916 103,74		118 026,48