



РЕСПУБЛИКА КРЫМ

СОВЕТ МИНИСТРОВ

РАДА МІНІСТРІВ
НАЗИРЛЕР ШУРАСЫ

ПОСТАНОВЛЕНИЕ

от 29 июня 2023 г. № 448

г. Симферополь

*Об утверждении Региональной программы
по повышению рождаемости в Республике Крым*

В соответствии с приказом Министерства труда и социальной защиты Российской Федерации от 5 мая 2023 года № 436 «Об утверждении Методических рекомендаций по оценке демографического потенциала субъекта Российской Федерации и разработке региональных программ по повышению рождаемости», статьями 83, 84 Конституции Республики Крым, статьями 14, 20 Закона Республики Крым от 19 июля 2022 года № 307-ЗРК/2022 «Об исполнительных органах Республики Крым»

Совет министров Республики Крым **постановляет:**

1. Утвердить прилагаемую Региональную программу по повышению рождаемости в Республике Крым.

2. Настоящее постановление вступает в силу с 1 июля 2023 года.

**Председатель Совета министров
Республики Крым**



Ю. ГОЦАНЮК

Приложение
к постановлению
Совета министров
Республики Крым
от «29 июня 2023 года № 448

Региональная программа по повышению рождаемости в Республике Крым

І. Общие положения

1. Настоящая Региональная программа по повышению рождаемости в Республике Крым (далее - Региональная программа) подготовлена с целью выработки мер по повышению рождаемости. Региональная программа включает в себя оценку демографического потенциала региона, анализ действующего пакета мер по повышению рождаемости и установление нового комплекса мер по повышению рождаемости и поддержке семей с детьми, а также определение целевых значений показателей рождаемости в Республике Крым на период 2023 - 2025 годов.

Сроки реализации Региональной программы: 2023 - 2025 годы.

Ответственный исполнитель: Министерство труда и социальной защиты Республики Крым (далее - Министерство).

ІІ. Цель и задачи

2. Целью Региональной программы является выработка эффективных мер, влияющих на репродуктивное поведение населения и общее число рождений, а также определение целевых значений показателей рождаемости для Республики Крым.

Достижение цели Региональной программы требует решения следующих задач:

- комплексный анализ демографической ситуации в регионе на основе оценки демографического потенциала;
- определение перечня факторов, влияющих на репродуктивное поведение населения и общее число рождений в регионе;
- определение и обоснование целевых значений общего числа рождений в регионе на период 2023 - 2025 годов и на перспективу до 2030 года;
- формирование аналитической основы для разработки комплекса региональных мер по повышению рождаемости (региональной программы по повышению рождаемости) и поддержки семей с детьми, способствующих достижению целевых показателей общего числа рождений в регионе, на период 2023 - 2025 годов;

- формирование комплекса региональных мер по повышению рождаемости с учетом анализа сложившейся демографической ситуации и действующего пакета мер.

III. Оценка демографического потенциала Республики Крым

3. Ситуация с уровнем демографического потенциала в Республике Крым характеризуется следующими показателями (которые рассматриваются в динамике).

3.1. Численность, структура, движение населения

3.1.1. Численность населения Республики Крым по данным Крымстата на 01.01.2022 (без учета итогов Всероссийской переписи населения, проведенной в 2021 году (далее ВПН-2020) составила 1 896,4 тыс. человек (1,3 % населения Российской Федерации). Республика Крым по численности населения занимает 25 место среди субъектов Российской Федерации.

Из общей численности населения 50,7 % - городское население, 49,3 % - сельское.

Численность населения Республики Крым за период с 01.01.2016 по 01.01.2022 уменьшилась на 10,7 тыс. человек (на 0,6 %) по причине естественной убыли населения (56,6 тыс. человек), которую не компенсировал миграционный прирост (45,9 тыс. человек). В основном, в Республику Крым приезжали мигранты из Украины, Узбекистана, Армении, а также других регионов России.

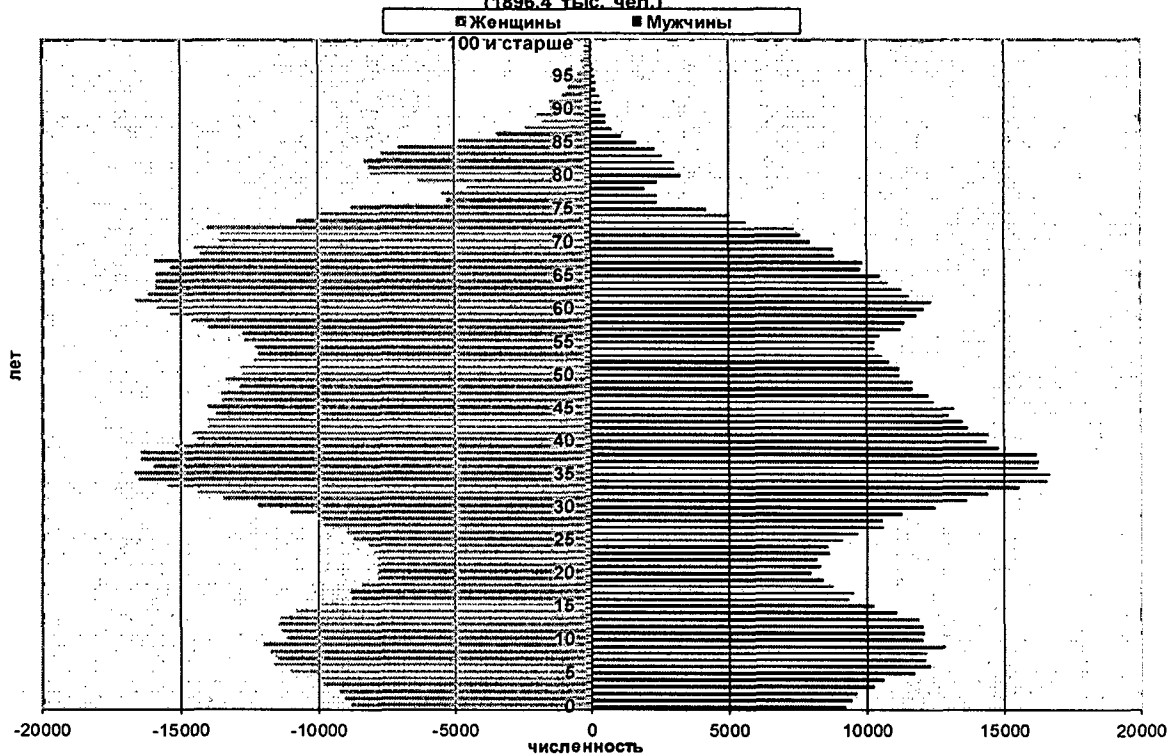
Динамика численности населения Республики Крым на начало года, тыс. человек

	2016 г.	2017 г.	2018 г.	2019 г.	2020 г.	2021 г.	2022 г.	Темп 2022 г. к 2016 г.
Численность населения, всего	1907,1	1912,2	1913,7	1911,8	1912,6	1901,6	1896,4	-0,6
Младше трудоспособного	330,740	338,496	334,253	348,560	351,041	349,517	350,084	5,8
в трудоспособном возрасте	1054,878	1043,986	1031,689	1018,519	1036,396	1024,571	1044,904	-0,9
Старше трудоспособного	521,488	529,686	537,789	544,739	525,185	527,490	501,405	-3,9
Городское население	968,721	973,489	974,788	974,881	975,208	966,232	962,150	-0,7
Младше трудоспособного	155,964	161,032	164,702	168,307	170,885	169,775	170,371	9,2
в трудоспособном возрасте	536,926	533,612	528,221	522,327	530,700	523,041	532,638	-0,8
Старше	275,831	278,845	281,865	284,247	273,623	273,416	259,141	-6,1

трудоспособного								
Сельское население	938,385	938,679	938,943	936,937	937,414	935,346	934,243	-0,4
Младше трудоспособного	174,776	177,464	179,551	180,253	180,156	179,742	179,713	2,8
в трудоспособном возрасте	517,952	510,374	503,468	496,192	505,696	501,530	512,266	-1,1
Старше трудоспособного	245,657	250,841	255,924	260,492	251,562	254,074	242,264	-1,4

3.1.2. В Республике Крым отмечается старение населения – увеличивается доля населения старших возрастов. Возрастной состав населения на 01.01.2022 следующий (с учетом изменения возраста выхода на пенсию): население в трудоспособном возрасте – 55,1 % (1 044,9 тыс. человек); население старше трудоспособного возраста – 26,4 % (501,4 тыс. человек); население моложе трудоспособного возраста – 18,5 % (350,1 тыс. человек).

Поло-возрастная структура населения Республики Крым на 01.01.2022
(1896,4 тыс. чел.)



Сохраняется численное преимущество женщин над численностью мужчин. На начало 2022 года численность женщин составила 1 022,2 тыс. человек (53,9 %), мужчин – 874,2 тыс. человек (46,1 %) (по Российской Федерации соотношение составило соответственно 53,5 % и 46,5 %).

На 1000 мужчин приходится 1169 женщин, в том числе в городской местности – 1216, сельской – 1 123 женщины.

Необходимо отметить, что численность мужчин до достижения возрастной категории 37 лет превышает численность женщин, а с увеличением возраста наблюдается превышение женского населения. Так, в возрастной группе старше трудоспособного возраста соотношение мужчин и женщин составляет уже 30 % и 70 % соответственно.

Неблагоприятное гендерное соотношение сложилось из-за высокой преждевременной смертности мужчин. Так, смертность мужчин в трудоспособном возрасте превышает смертность женщин соответствующей возрастной группы более чем в 3 раза.

В настоящее время сложилась неблагоприятная возрастная структура населения. В активном репродуктивном возрасте находится малочисленное поколение. Сложившаяся «демографическая яма» оказывает значительное влияние на снижение рожившихся, т.к. в активном репродуктивном возрасте находится малочисленное поколение, рожившееся в 1990-х годах.

Численность женщин репродуктивного возраста продолжает ежегодно снижаться. За период 2016-2021 годов численность женщин в репродуктивном возрасте 15 - 49 лет уменьшилась на 16,2 тыс. человек (на 3,7 %) (по Российской Федерации уменьшилась на 4,1 %), в том числе в самом активном репродуктивном возрасте 20 - 34 лет – уменьшилась соответственно на 41,6 тыс. человек (на 20,7 %) (по Российской Федерации уменьшилась на 20,1 %).

Доля населения в возрасте 15 - 49 лет в общей численности населения Республики Крым снизилась за анализируемый период с 45,7 до 44,5 % (на 1,2 п.п.) (по Российской Федерации – с 48,0 до 46,5 %, на 1,5 п.п.).

3.1.3. Гендерное соотношение за период 2016-2021 годов улучшилось как в целом по Российской Федерации, так и по Республике Крым. Так, на начало 2016 года соотношение женщин и мужчин репродуктивного возраста (15-49 лет) в Республике Крым составляло 100,9 %, а на начало 2022 года – 99,9 % (по Российской Федерации – соответственно 101,4 % и 100,6 %).

На 1000 мужчин 15-49 лет в Республике Крым на начало 2022 года приходится 999 женщин (по Российской Федерации – соответственно 1 006 женщин), в том числе в городской местности – 1208, сельской – 970 женщин.

Динамика численности мужчин и женщин 15 - 49 лет на начало года, тыс. человек

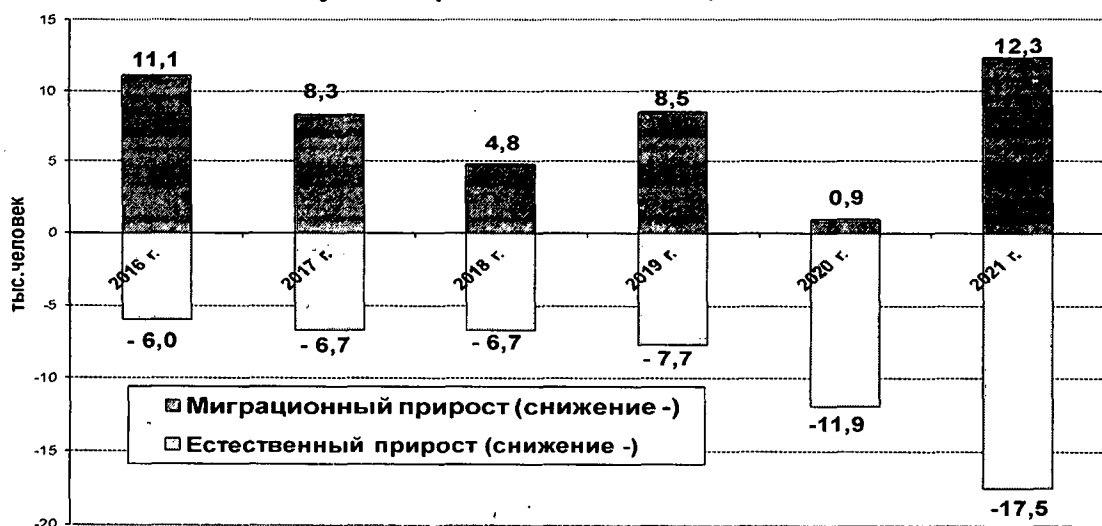
	2016 г.	2017 г.	2018 г.	2019 г.	2020 г.	2021 г.	2022 г.
Российская Федерация	70 317,474	69 788,585	69 415,039	69 004,625	68 717,133	68 079,629	67 742,496
Мужчины	34 912,958	34 667,597	34 509,740	34 321,224	34 215,103	33 897,063	33 774,886
Женщины	35 404,516	35 120,988	34 905,299	34 683,401	34 502,030	34 182,566	33 967,610

Соотношение численности женщин и мужчин, %	101,4	101,3	101,1	101,1	100,8	100,8	100,6
Республика Крым	871,787	867,012	861,253	854,737	851,830	843,642	843,846
Мужчины	433,898	432,208	429,768	426,672	425,549	421,774	422,113
Женщины	437,889	434,804	431,485	428,065	426,281	421,868	421,733
Соотношение численности женщин и мужчин, %	100,9	100,6	100,4	100,3	100,2	100,0	99,9

Среди 8 субъектов Южного федерального округа (далее - ЮФО) самое благоприятное соотношение численности женщин к численности мужчин в возрасте 15-49 лет сложилось в Республике Крым (на 1000 мужчин приходится 999 женщин), а также в Ростовской области (соответственно 995 женщин) и Адыгее (1 008 женщин). Наиболее неблагоприятное соотношение сложилось в г. Севастополе (947 женщин) и Краснодарском крае (1 038 женщин).

3.1.4. Естественная убыль населения в Республике Крым отмечается с 1992 года. При этом сохранялась тенденция миграционного прироста. Крым – привлекательный регион для мигрантов. В 2016, 2017 и 2019 годах внешняя миграция не только компенсировала естественную убыль населения, но и обеспечивала прирост населения (рост населения соответственно на 5,1, 1,6 и 0,8 тыс. человек). В 2018, 2019 и 2021 годах миграционный прирост не превысил естественную убыль населения и численность населения снижалась (уменьшение населения соответственно на 1,9, 11,0 и 5,2 тыс. человек).

Составляющие общего прироста (снижения-) населения Республики Крым за 2016 - 2021 гг., тыс. человек



В Республике Крым, как и в целом по Российской Федерации, отмечается миграционный прирост населения. Коэффициент миграционного

прироста по Республике Крым превышает среднероссийский показатель, за исключением 2020 года.



**Коэффициенты миграционного прироста населения,
человек на 1000 населения**

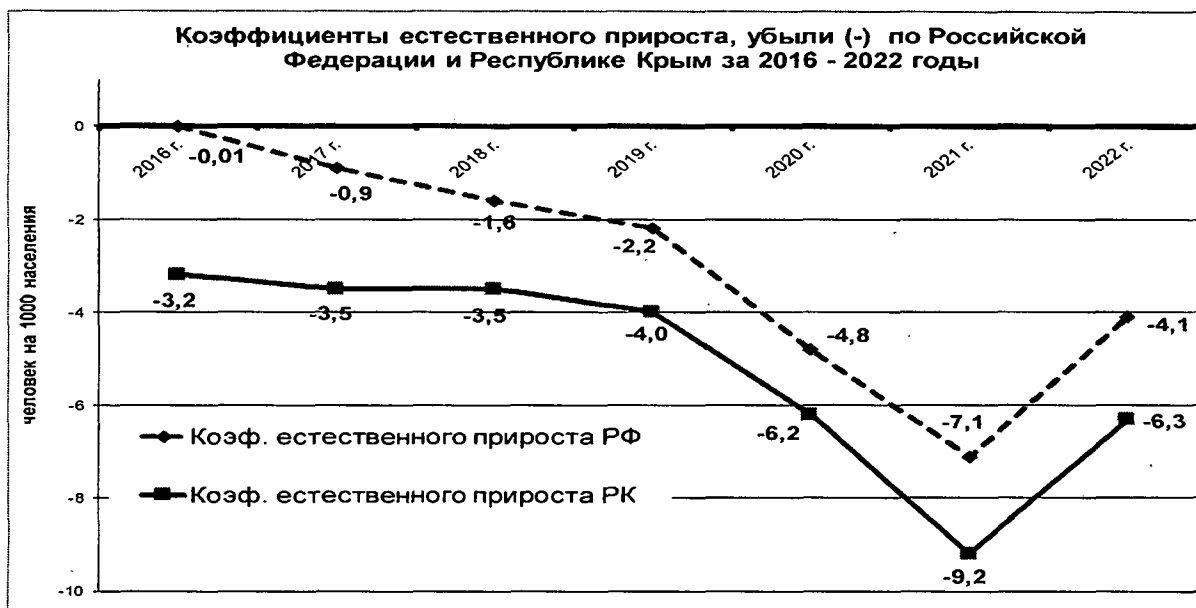
	2016 г.	2017 г.	2018 г.	2019 г.	2020 г.	2021 г.
Российская Федерация	1,8	1,4	0,85	1,9	0,85	2,95
Республика Крым	5,8	4,3	2,5	4,4	0,47	6,5

Среди 8 субъектов ЮФО по показателю коэффициента миграционного прироста Республика Крым за период 2016-2021 годов занимала 4 место (после г. Севастополя, Республики Адыгея и Краснодарского края). Наибольшие коэффициенты миграционного прироста по ЮФО в г. Севастополе (2021 год – 29,8), Республике Адыгея (17,0) и Краснодарском крае (7,2). При этом в Астраханской области и Республике Калмыкии наблюдается миграционная убыль.

Возрастная структура оказывает значительное влияние на показатели естественного движения населения. Согласно международным критериям население считается старым, если доля людей в возрастах 65 лет и более во всем населении превышает 7 %. В Республике Крым доля населения 65 лет и более составляет 18 % (по Российской Федерации – 16,0 %) (на 01.01.2022).

Естественная убыль населения в Республике Крым имеет тенденцию к увеличению. В Республике Крым по сравнению с Российской Федерацией в целом естественная убыль населения в 2016-2022 годах значительно выше по причине более высокой смертности населения. В 2022 году коэффициент естественной убыли по Республике Крым превысил среднероссийский

показатель в 1,5 раза. В 2022 году удалось снизить естественную убыль по причине снижения смертности населения, её величина составила 11,9 тыс. человек (2021 год – 17,5 тыс. человек).



Коэффициенты естественного прироста, убыли (-) населения, человек на 1000 населения

	2016 г.	2017 г.	2018 г.	2019 г.	2020 г.	2021 г.	2022 г.
Российская Федерация	-0,01	-0,9	-1,6	-2,2	-4,8	-7,1	-4,1
Республика Крым	-3,2	-3,5	-3,5	-4,0	-6,2	-9,2	-6,3

Составляющие естественного прироста, убыли (-) населения – рождаемость и смертность.

Динамика количества родившихся, умерших и естественного прироста, убыли (-) населения в Республике Крым, человек

	2016 г.	2017 г.	2018 г.	2019 г.	2020 г.	2021 г.	2022 г.
Родившиеся	22 944	20 849	20 331	19 114	18 810	18 161	16 576
Умершие	28 973	27 562	27 025	26 794	30 744	35 689	28 523

Естественный прирост, снижение (-)	-6 029	-6 713	-6 694	-7 680	-11 934	-17 528	-11 947
------------------------------------	--------	--------	--------	--------	---------	---------	---------

Несмотря на принимаемые меры в Республике Крым, количество родившихся в 2016-2022 годы ежегодно снижалось. Тенденция снижения рождаемости обусловлена уменьшением численности женщин репродуктивного возраста.

В 2022 году родилось 16,6 тыс. человек, что на 1,6 тыс. человек меньше, чем в 2021 году. Коэффициент рождаемости в 2022 году снизился на 8,3 % и составил 8,8 чел. на 1000 населения (по Российской Федерации снизился на 6,2 % и составил 9,0 чел. на 1000 населения).

Разница в значениях коэффициента рождаемости в Республике Крым и Российской Федерации в 2016 – 2020 годах постепенно уменьшалась и в 2021 году значения сравнялись, однако в 2022 году показатель по Российской Федерации вновь превысил показатель по Республике Крым (на 0,2 п.п.).

Среди 8 субъектов ЮФО по показателю рождаемости Республика Крым за период 2016-2021 годов занимала 4 место, в 2022 году – переместилась на 5 место. Среди 85 субъектов Российской Федерации в 2022 году Республика Крым занимает 39 место.

Тенденция к снижению смертности населения в Республике Крым, отмечавшаяся с 2016 года, в 2020-2021 годах сменилась её увеличением на фоне возникновения новой коронавирусной инфекции (COVID-19). Коэффициент смертности населения в 2021 году по сравнению с 2019 годом (доковидный период) увеличился на 34,3 % (по Российской Федерации – на 35,8 %).

В 2022 году удалось достигнуть снижения смертности населения – количество умерших в 2022 году по сравнению в 2021 годом снизилось на 7,2 тыс. человек. Коэффициент смертности снизился на 19,7 % и составил 15,1 чел. на 1000 населения (по Российской Федерации снизился на 21,6 % и составил 13,1 чел. на 1000 населения).

В Республике Крым по сравнению с Российской Федерацией в целом смертность населения в 2016-2022 годах выше, в 2022 году превышение составило 15,3 %. Среди 8 субъектов ЮФО – в Республике Крым за период 2016-2022 годов смертность населения самая высокая. Среди 85 субъектов Российской Федерации в 2022 году Республика Крым занимает 54 место (ранжирование от наибольшего показателя к наименьшему).

**Коэффициенты рождаемости и смертности по Российской Федерации
и Республике Крым за 2016 - 2022 годы**



Средняя ожидаемая продолжительность жизни в Республике Крым, которая также имела тенденцию к увеличению, снизилась на 1,5 года в 2020 году и на 1,5 года в 2021 году. В 2021 году она составила 69,7 года (2019 год – 72,7 года). Показатель продолжительности жизни у мужчин меньше, чем у женщин почти на 9 лет (мужчины – 65,3 года, женщины – 74,0 года).

3.1.5. Миграционные процессы оказывают значительное влияние на изменение численности и возрастной структуры населения.

Миграционный прирост в Республике Крым за период 2016-2021 годов составил 33,5 тыс. человек. Миграция за указанный период компенсировала 59,2 % естественной убыли.

Положительное миграционное сальдо сложилось с государствами СНГ (30,6 тыс. человек), регионами России (2,0 тыс. человек) и другими зарубежными странами (0,9 тыс. человек).

Наибольший миграционный прирост наблюдался в миграционном обмене с Украиной (25,6 тыс. человек), Узбекистаном (2,2 тыс. человек), Арменией (0,6 тыс. человек), Казахстаном (0,6 тыс. человек), Беларусью (0,5 тыс. человек).

Из общего миграционного прироста населения на городскую местность приходится 59 %, сельскую местность – 41 %.

Внутрирегиональная миграция в Республике Крым за период 2016 – 2021 годов составила в сумме 104,4 тыс. человек. Ежегодно между муниципальными образованиями переезжает от 13,8 до 21,2 тыс. человек.

**Распределение миграционного прироста в Республике Крым
по возрастным группам мигрантов, человек**

	2016 г.	2017 г.	2018 г.	2019 г.	2020 г.*	2021 г.
Всего	11 091	8 276	4 781	8 484	9 940	12 343
Моложе трудоспособного	1 033	885	355	850	447	604
Трудоспособный	7 810	5 057	3 054	5 798	7 444	8 932
Старше трудоспособного	2 248	2 334	1 372	1 836	2 049	2 807

* - Сальдо миграции за 2020 год (9940 чел.) было скорректировано Крымстатом в сторону уменьшения (890 чел.) с учетом пересчета выбывших из Республики Крым в г. Севастополь за 2015-2019 годы. Численность населения Республики Крым на 1 января 2021 года также указана с учетом перерасчета.

Наибольший миграционный прирост за 2016 – 2021 годы в Республике Крым наблюдался в Симферопольском районе, г. Алуште, г. Керчи, Черноморском районе, г. Феодосии, г. Евпатории и г. Ялте.

Наибольшее влияние на демографический потенциал оказывает динамика миграции населения в трудоспособном возрасте и детей.

Удельный вес населения в трудоспособном возрасте в миграционном приросте Республики Крым за период 2016 – 2021 годов в среднем составляет 69,4 %, населения старше трудоспособного возраста – 23,0 %, населения в возрасте 0 - 15 лет – 7,6 %.

В среднем по Российской Федерации за анализируемый период доля миграционного прироста населения в трудоспособном возрасте выше, чем по Республике Крым, и в среднем составляет 75,9 % (Республика Крым – 69,4 %), а населения старше трудоспособного возраста – значительно ниже и составляет 10,7 % (Республика Крым – 23,0 %), населения в возрасте 0 - 15 лет значительно выше – 13,4 % (Республика Крым – 7,6 %)

Такая особенность возрастной миграции в Республике Крым способствует более быстрому старению населения.

Всего за 2016-2021 годы миграционный прирост населения в Республике Крым в возрасте 15 - 49 лет составил 31,3 тыс. человек (в среднем 56 % от общего миграционного прироста), из них: мужчины – 16,0 тыс. человек (51 %), женщины – 15,3 тыс. человек (49,0 %).

Миграционный прирост населения в возрасте 15 - 49 лет, в том числе женщин, благоприятно сказывается на количестве рождений в Республике Крым.

**Миграционный прирост населения в возрасте 15 - 49 лет
в Республике Крым (все потоки), человек**

	2016 г.	2017 г.	2018 г.	2019 г.	2020 г.	2021 г.
Оба пола	6 467	4 003	2 449	4 894	6 200	7 242
Мужчина	3 621	1 984	1 277	2 555	2 974	3 576
Женщины	2 846	2 019	1 172	2 339	3 226	3 666

3.1.6. Выводы по пункту 3.

Возрастная структура оказывает значительное влияние на показатели естественного движения населения. В Республике Крым отмечается старение населения – увеличивается доля населения старших возрастов.

В настоящее время в активном репродуктивном возрасте находится малочисленное поколение. Сложившаяся «демографическая яма» оказывает значительное влияние на снижение рожившихся.

Численность женщин репродуктивного возраста ежегодно снижается. За период 2016-2021 годов численность женщин в репродуктивном возрасте 15 - 49 лет уменьшилась на 16,2 тыс. человек (на 3,7 %), в том числе в самом активном репродуктивном возрасте 20 - 34 лет – уменьшилась соответственно на 41,6 тыс. человек (на 20,7 %).

Сохраняется численное преимущество женщин над численностью мужчин. На 1000 мужчин приходится 1169 женщин. Неблагоприятное гендерное соотношение сложилось из-за высокой преждевременной смертности мужчин.

Соотношение численности женщин и мужчин в возрасте 15 - 49 лет – более благоприятное: на 1000 мужчин приходится 999 женщин.

Миграционные процессы оказывают значительное влияние на изменение численности и возрастной структуры населения. В Республике Крым в 2016-2021 годах наблюдался миграционный прирост населения.

В миграционном приросте Республики Крым за период 2016 – 2021 годов население в трудоспособном возрасте составляет 38,1 тыс. человек (в среднем 69,4 % от общего миграционного прироста), население старше трудоспособного возраста – 12,6 тыс. человек (23,0 %), население моложе трудоспособного возраста – 4,2 тыс. человек (7,6 %).

Всего за 2016-2021 годы миграционный прирост населения в Республике Крым в возрасте 15 - 49 лет составил 31,3 тыс. человек (в среднем 56 % от общего миграционного прироста), из них: мужчины – 16,0 тыс. человек (51 %), женщины – 15,3 тыс. человек (49,0 %).

Миграционный прирост населения в возрасте 15 - 49 лет, в том числе женщин, благоприятно сказывается на количестве рождений в Республике Крым.

Анализ возрастной структуры населения Республики Крым показывает, что численность мужского и женского населения в возрасте 15 - 49 лет через 5, 10, 15 лет будет уменьшаться. Используя при прогнозировании метод «передвижки возрастов», можно просчитать, что численность женщин 15 - 49 лет за 15 лет уменьшится с 421,7 тыс. человек до 364,2 тыс. человек, т.е. на 57,5 тыс. человек (на 13,6 %), в том числе: через 5 лет – на 11,1 тыс. человек, через 10 лет – ещё на 12,8 тыс. человек, через 15 лет – ещё на 33,6 тыс. человек, в том числе в самом активном репродуктивном возрасте 20 - 34 лет – уменьшится в меньшей степени: соответственно с 159,9 тыс. человек до 157,4 тыс. человек, т.е. на 2,5 тыс. человек (на 1,6 %). При этом снижение будет наблюдаться только в первые 5 лет – на 28,2 тыс. человек (на 18,0 %), а в последующие 10 лет численность женщин 20 - 34 лет будет ежегодно увеличиваться, увеличение в сумме составит 25,8 тыс. человек (19,6 %).

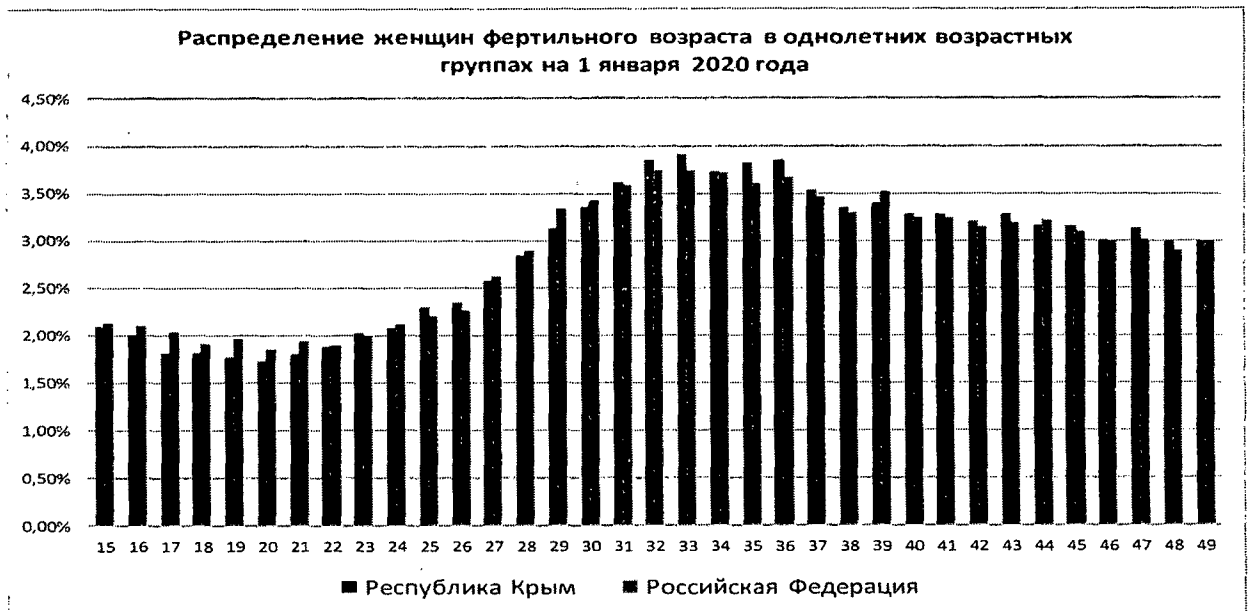
Из вышесказанного можно сделать вывод, что увеличение количества родившихся за счет изменения возрастной структуры населения Республики Крым возможно с 2028 года.

3.2. Структура женского населения в репродуктивном возрасте.

3.2.1. Численность женского населения Республики Крым в фертильном возрасте 15 - 49 лет на 01.01.2022 составила 421,7 тыс. человек, что составляет 41,3 % от численности всего женского населения республики, в городской местности – 41,6 %, в сельской местности – 40,9 %. По сравнению с данными на 01.01.2015 доля женского населения в возрасте 15 - 49 лет в численности всего женского населения уменьшилась на 1,6 п.п. (на 01.01.2015 – 42,9 %). В целом по Российской Федерации за аналогичный период удельный вес указанной возрастной категории женщин снизился на 1,9 п.п. (с 45,5 % до 43,6 %).

По прогнозу, предоставленному Министерством труда и социальной защиты Российской Федерации, на 01.01.2026 численность женщин 15 - 49 лет в Республике Крым составит 422,1 тыс. человек (41,5 % от численности всего женского населения), увеличится по отношению к 01.01.2022 на 0,3 тыс. человек.

Структура распределения женщин фертильного возраста в однолетних возрастных группах по Республике Крым и Российской Федерации схожая.



Наибольшая численность женщин на 01.01.2022 в Республике Крым приходится на возрастную группу 35 - 39 лет, наименьшая – на 20 - 24 лет, разница в численности указанных возрастных групп составляет 2 раза.



Среди 25 городских округов и муниципальных районов Республики Крым наибольший удельный вес численности женщин 15 - 49 лет в общей численности женского населения отмечается в г. Симферополе (44,9 %), Симферопольском районе (43,3 %), Первомайском районе (41,5 %), г. Судак (41,3 %), гг. Евпатории и Керчи (по 41,0 %); а наименьший – в г. Феодосии (38,4 %), г. Саки (38,8 %) и Красноперекопском районе (38,6 %).

Анализ коэффициентов рождаемости среди регионов Республики Крым в 2016-2021 годы показал, что наибольшая рождаемость отмечается в Белогорском, Бахчисарайском, Советском и Кировском районах, а также столице – г. Симферополе, где рождаемость превышает показатель в среднем по Республике Крым на 27 – 16 %.

Структура женского населения в возрасте 15 - 49 лет в Республике Крым в разрезе однолетних возрастных групп на 01.01.2022, человек

Возраст (лет)	Все население	Городское население	Сельское население
Всего женского населения	1 022 201	527 966	494 235
в том числе в возрасте 15 - 49 лет	421 733	219 813	201 920
в том числе в возрасте, лет:			
15	9892	4798	5094
16	8791	4350	4441
17	8826	4360	4466
18	8385	4059	4326
19	7756	3878	3878
20	7786	3833	3953
21	7838	3854	3984
22	7839	3936	3903
23	7951	3860	4091
24	8151	4132	4019
25	8708	4516	4192
26	8942	4628	4314
27	9805	4939	4866
28	9984	4986	4998
29	11021	5605	5416
30	12158	6247	5911
31	13436	6953	6483
32	14344	7554	6790
33	15457	8155	7302
34	16494	8666	7828
35	16646	8823	7823

36	15949	8502	7447
37	16397	8879	7518
38	16417	8827	7590
39	15140	7919	7221
40	14353	7691	6662
41	14542	7747	6795
42	13963	7548	6415
43	13987	7505	6482
44	13681	7233	6448
45	13984	7434	6550
46	13453	7142	6311
47	13502	7250	6252
48	12833	6834	5999
49	13322	7170	6152
Удельный вес, %	41,3	41,6	40,9

3.2.2. В Республике Крым наибольший удельный вес женщин фертильного возраста имеют 1 ребенка (24,0 %) и двоих детей (22,7 %); не имеют детей – 17,6 %. В целом по Российской Федерации – наибольший удельный вес женщин имеют 1 ребенка (21,2 %) и не имеют детей (20,8 %); имеют двоих детей – 19,9 %.

Распределение женского населения фертильного возраста в разрезе имеющегося у женщин числа детей, 2020 год, %

Субъект	Не имеют детей	Один ребенок	Двое детей	Трое детей	Четверо детей	Пять и более детей	Не указавшие число детей
Российская Федерация	20,84 %	21,23 %	19,92 %	5,76 %	1,29 %	0,64 %	30,33 %
Республика Крым	17,56 %	24,0 %	22,67 %	6,97 %	1,38 %	0,68 %	26,73 %

Разница наибольшего показателя рождаемости в среднем за 2016-2021 годы (Белогорский район) к наименьшему (г. Керчь) достигает 1,8 раза. На сложившуюся ситуацию оказывает влияние возрастная структура населения - в Белогорском районе население наиболее «молодое», а в г. Керчи – наибольший удельный вес населения старше трудоспособного возраста и наименьший – моложе трудоспособного возраста.

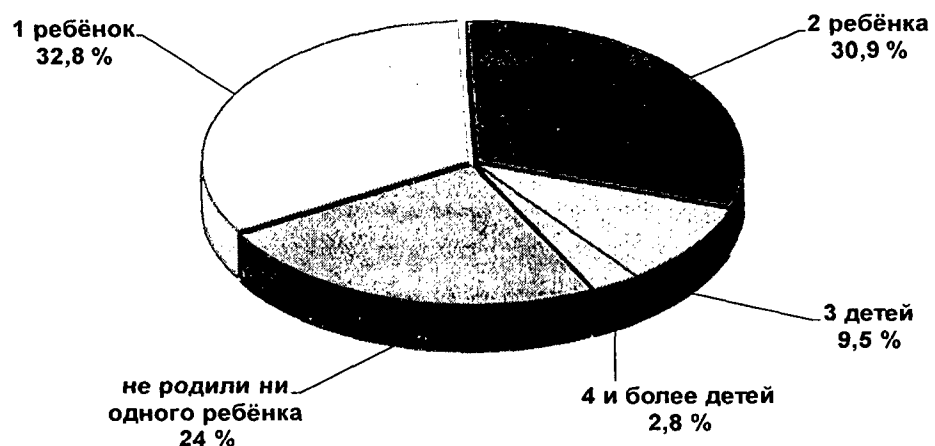
Также важное влияние на рождаемость имеют национальные традиции. Так, по данным ВПН-2020 среднее число рожденных детей (на 1000 женщин 15 лет и более соответствующей национальности) составило: у русских – 1,485; крымских татар – 1,996; украинцев – 1,720 ребенка. Разница между максимальным и минимальным значением составляет 1,3 раза.

В Республике Крым наибольший удельный вес женщин фертильного возраста имеют 1 ребенка (24,0 %) и двоих детей (22,7 %); не имеют детей – 17,6 %.

Численность женщин фертильного возраста в Республике Крым, как и в целом по Российской Федерации, имеет тенденцию ежегодного уменьшения, что обусловлено сложившейся «демографической ямой». Это негативно сказывается на количестве рождений – отмечается ежегодное уменьшение родившихся.

Наибольшая численность женщин в Республике Крым приходится на возрастные группы 30 - 34 лет и 35 - 39 лет, наименьшие – на 15 - 19 лет и 20 - 24 лет, разница составляет 1,8 раза. В перспективе это может привести к уменьшению количества родившихся при сохранении настоящей интенсивности рождений.

Женщины в возрасте 15 - 49 лет по числу рожденных детей по итогам Переписи населения 2021 года в Республике Крым (в процентах)



3.2.3. В связи с сложившейся «демографической ямой» численность женщин фертильного возраста в Республике Крым, как и в целом по Российской Федерации, имеет тенденцию ежегодного уменьшения, в связи с чем отмечается ежегодное уменьшение родившихся.

Наибольшая численность женщин в Республике Крым приходится на возрастные группы 30 - 34 лет и 35 - 39 лет, наименьшая – на 15 - 19 лет

и 20 - 24 лет, разница составляет 1,8 раза. В перспективе это может привести к уменьшению количества родившихся при сохранении настоящей интенсивности рождений.

3.3. Показатели рождаемости.

3.3.1. В Республике Крым, как и в целом по Российской Федерации, отмечается тенденция к снижению рождаемости, несмотря на все принимаемые меры семейной политики. Обозначенная тенденция прослеживается как в городских, так и в сельских поселениях.

Показатели общего коэффициента рождаемости в Республике Крым по сравнению с общероссийскими – ниже. При этом темпы снижения рождаемости (2021 год к 2016 году) в Республике Крым ниже, чем среднероссийские: по Республике Крым - снижение на 20,0 %, по Российской Федерации – 25,6 %, в т.ч. в городских поселениях соответственно 21,1 % и 26,7 %, в сельских – 19,7 % и 22,1 %.

Динамика абсолютного числа рождений за период 2016 – 2022 годов

в целом по Республике Крым, а также в разрезе город / село, человек

Тип поселения	2016 г.	2017 г.	2018 г.	2019 г.	2020 г.	2021 г.	январь-декабрь 2022 г.
Всего	22 944	20 849	20 331	19 114	18 810	18 161	16 576
Город	11 952	10 713	10 811	10 106	9 630	9 367	-
Село	10 992	10 136	9 520	9 008	9 180	8 794	-

Динамика общего коэффициента рождаемости за 2016 – 2022 годы

в целом по Республике Крым и в разрезе город / село,

чел. на 1000 населения

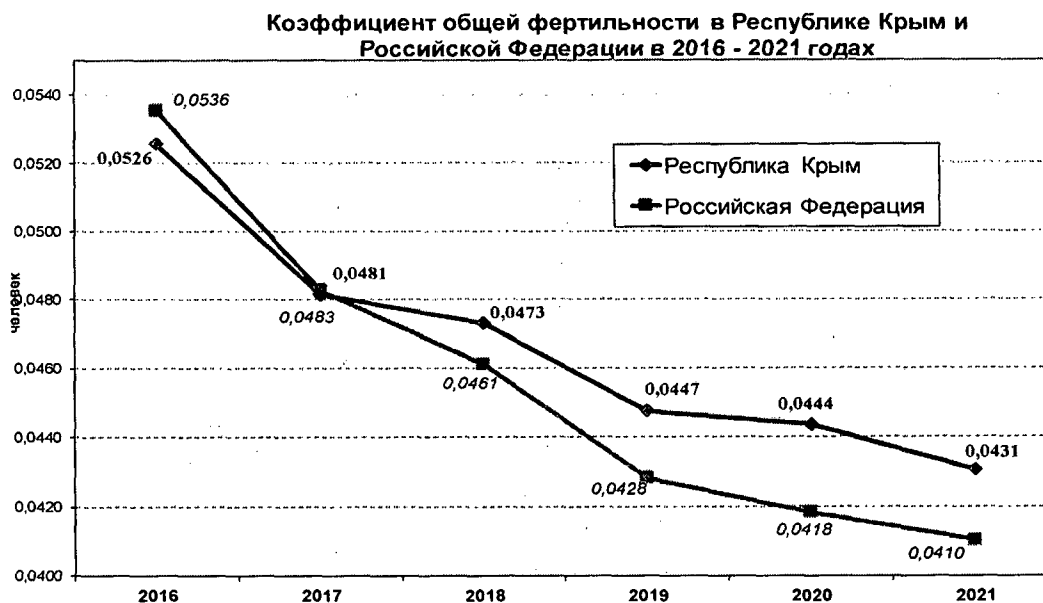
Субъект	Тип поселения	2016 г.	2017 г.	2018 г.	2019 г.	2020 г.	2021 г.	январь-декабрь 2022 г.
Республика Крым	Всего	12,0	10,9	10,6	10,0	9,9	9,6	8,8
	Город	12,3	11,0	11,1	10,4	9,9	9,7	-
	Село	11,7	10,8	10,1	9,6	9,8	9,4	-

Российская Федерация	Всего	12,9	11,5	10,9	10,1	9,8	9,6	9,0
	Город	13,1	11,6	11,0	10,2	9,9	9,6	-
	Село	12,2	11,2	10,7	9,8	9,6	9,5	-

3.3.2. Коэффициент общей фертильности (отношение числа родившихся за год к общей численности женщин в возрасте от 15 до 49 лет, выраженное в промилле) в Республике Крым с 2018 года выше среднероссийского значения.

Динамика коэффициента общей фертильности (специального коэффициента рождаемости) за период 2016 – 2021 гг.

Субъект	2016 г.	2017 г.	2018 г.	2019 г.	2020 г.	2021 г.
Республика Крым	0,0526	0,0481	0,0473	0,0447	0,0444	0,0431
Российская Федерация	0,0536	0,0483	0,0461	0,0428	0,0418	0,0410



В разрезе муниципальных образований Республики Крым наибольшие коэффициенты рождаемости в 2016-2021 годах отмечаются в Белогорском, Бахчисарайском, Советском и Кировском районах, а также

столице – г. Симферополе, где рождаемость превышает показатель в среднем по Республике Крым на 27 – 16 %.

Наименьшие коэффициенты рождаемости наблюдаются в городах Керчи, Ялте, Алуште, Евпатории, где рождаемость ниже показателя в среднем по Республике Крым на 29 – 15 %.

Разница наибольшего показателя рождаемости в среднем за 2016-2021 годы (Белогорский район) к наименьшему (г. Керчь) достигает 1,8 раза. На сложившуюся ситуацию оказывает влияние возрастная структура населения - в Белогорском районе население наиболее «молодое», а в г. Керчи – наибольший удельный вес населения старше трудоспособного возраста и наименьший – моложе трудоспособного возраста.

По данным ВПН-2020 на муниципальные образования с высокой рождаемостью приходится наибольший удельный вес проживающих там крымских татар: Белогорский район – 33,7 %, Кировский район – 30,7 %, Советский район – 27,4 %, Бахчисарайский район – 26,8 %, при среднем показателе по Республике Крым - 13,0 %. Наименьший удельный вес крымских татар отмечен в городах Керчи (0,8 %) и Ялте (1,2 %).

Во всех муниципальных образованиях Республики Крым в 2016-2021 годах отмечено снижение рождаемости, за исключением Красноперекопского района (рост на 1,7 % 2021 год к 2016 году). Наибольшее снижение рождаемости наблюдалось в городах Феодосии (на 30,9 %), Евпатории (на 30,3 %), Ялте (на 28,8 %), Керчи (на 27,9 %) и Алуште (на 25,7 %); наименьшее снижение рождаемости в районах: Джанкойском (на 6,1 %), Ленинском (на 11,5 %), Советском (на 15,4 %) и городе Судаче (на 15,1 %).



3.3.3. Прослеживается изменение репродуктивных установок населения.

«Молодых» рождений становится меньше. Если в 2016 году на долю женщин 15-19 лет приходилось 3,7 % всех рождений, то в 2021 году – 2,8 %. Снижение в количественном выражении составило 41 %. Соответственно, на возраст 20-24 года в 2016 году приходилось 20,5 % всех рождений, в 2021 году - 16,4 %, снижение в количественном выражении составило 37 %.

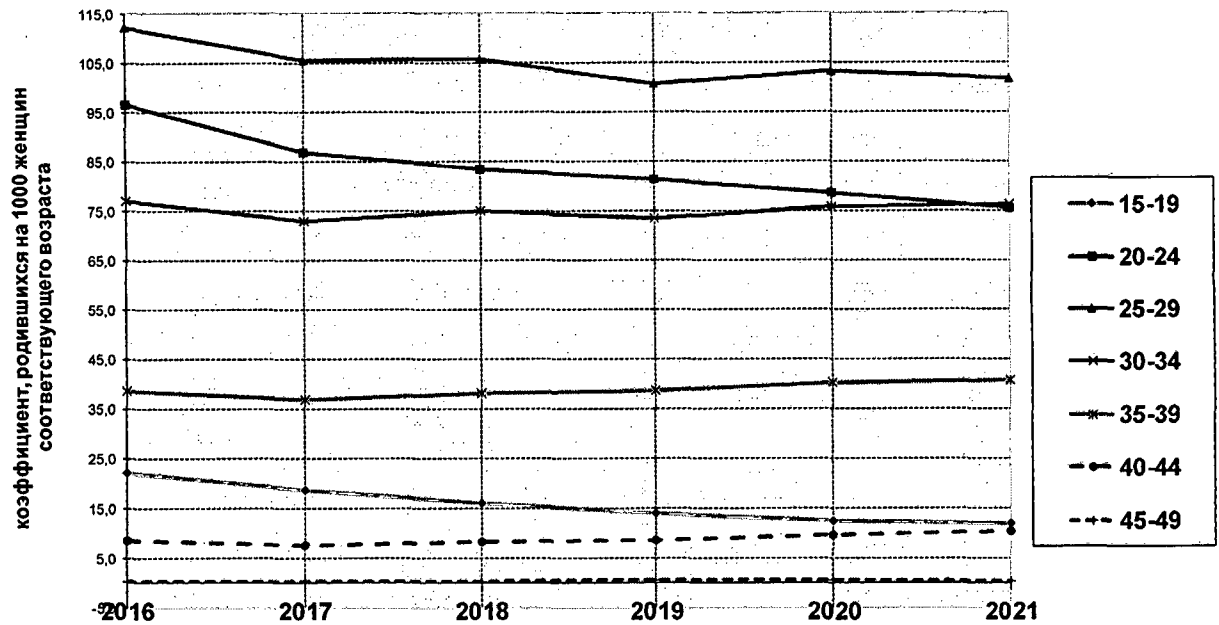
Указанную тенденцию подтверждают и возрастные коэффициенты рождаемости, которые не зависят от численности женщин в каждой возрастной категории. Так, рождаемость в возрасте 15-19 лет снизилась на 46 % (с 22,0 до 11,9 рождений на 1000 женщин соответствующего возраста), а в возрасте 20-24 года – снизилась на 22,0 % (с 96,6 до 75,3).

При этом увеличились возрастные коэффициенты рождаемости в возрасте 35 - 39 лет на 5,2 % (с 38,4 до 40,4), и в возрасте 40 - 44 лет – на 23,0 % (с 8,4 до 10,3).

На увеличение коэффициентов рождаемости в более старших возрастных группах оказывают влияние «сдвиг» в календаре рождений на более поздний срок и увеличение рождаемости третьих и последующих детей.

Следует отметить, что при более позднем рождении первого ребенка имеется вероятность родить в среднем детей меньше, чем предыдущее поколение.

**Динамика возрастных коэффициентов рождаемости
в Республике Крым за 2016-2021 гг.**



**Число рождений по возрастам матери и очередности
в Республике Крым**

Возраст матери	До 15 лет	15-19	20-24	25-29	30-34	35-39	40-44	45-49	50 и старше	Возраст не указан	Всего родилось
2018 год											
Родилось детей, всего	2	594	3 681	6 614	6 058	2 792	560	20	4	6	20 331
первые	2	514	2 524	2 937	1 534	485	82	2	2	1	8 083
вторые	-	75	990	2 674	2 679	1 052	195	2	2	-	7 669
третьи	-	5	132	760	1 366	818	164	7	-	1	3 253
четвертые	-	-	26	177	318	271	59	6	-	1	858
пятые и последующие	-	-	7	66	161	165	60	3	-	-	462
неизвестно	-	-	2	-	-	1	-	-	-	3	6
2019 год											
Родилось детей, всего	2	548	3 369	5 855	5 826	2 889	587	27	2	9	19 114
первые	2	484	2 315	2 515	1 472	449	103	7	1	1	7 349
вторые	-	57	860	2 456	2 494	1 127	182	9	1	3	7 189
третьи	-	6	164	696	1 300	830	199	4	-	2	3 201

четвертые	-	-	22	125	385	301	55	2	-	2	892
пятые и последующие	-	-	6	62	174	181	47	5	-	1	476
неизвестно		1	2	1	1	1	1	-	-	-	7
2020 год											
Родилось детей, всего	1	502	3 128	5 543	5 856	3 087	654	26	6	7	18 810
в т.ч. по очередности рождения ребенка:											
первые	1	434	2 133	2 358	1 390	454	106	4	1	3	6 884
вторые	-	63	815	2 302	2 504	1 073	199	7		2	6 965
третьи	-	4	147	680	1 359	990	185	6	2	1	3 374
четвертые	-	-	23	122	394	336	93	3	1	1	973
пятые и последующие	-	-	4	75	198	226	66	6	1	-	576
неизвестно		1	6	6	11	8	5	-	1	-	38
2021 год											
Родилось детей, всего	3	504	2 979	5 083	5 636	3 201	726	24	0	5	18 161
первые	3	453	1 995	2 120	1 235	463	87	6	-	-	6 362
вторые	-	46	790	2 065	2 453	1 167	210	10	-	1	6 742
третьи	-	4	163	705	1 364	978	229	4	-	-	3 447
четвертые	-	1	26	138	390	350	105	2	-	3	1 015
пятые и последующие	-	-	1	49	183	234	93	1	-	1	562
неизвестно		-	4	6	11	9	2	1	-	-	33

При общем снижении родившихся в 2021 году по сравнению с 2016 годом (на 20,8 %) количество родившихся первыми – снизилось на 34,5 %, одновременно вторых – снизилось на 24,0 %, при этом третьих и последующих детей – увеличилось на 15,0%.



В Республике Крым из общего числа родившихся в 2021 году первые дети составили 35,0 %, вторые – 37,1 %, третьи и последующие дети – 27,7 %. В целом по Российской Федерации сложилось схожее распределение по порядку рождений.

Прослеживается тенденция увеличения доли третьих и последующих детей в общем количестве родившихся с 2016 по 2021 годы на 8,6 п.п., при этом доля первых детей снизилась соответственно на 7,3 п.п., вторых – на 1,5 п.п.



Динамика доли рождений детей каждой очередности от общего числа рождений за год за период 2018 –2021 гг., %

Субъект	Очередность	2018 г.	2019 г.	2020 г.	2021 г.
Республика Крым	1-го ребенка	39,76%	38,45%	36,60%	35,03%
	2-го ребенка	37,72%	37,61%	37,03%	37,12%
	3-го ребенка	16,00%	16,75%	17,94%	18,98%
	4-го ребенка	4,22%	4,67%	5,17%	5,59%
	5-го и последующих детей	2,27%	2,49%	3,06%	3,09%
Российская Федерация	1-го ребенка	37,58%	37,62%	36,49%	35,41%
	2-го ребенка	38,75%	37,13%	36,17%	35,87%
	3-го ребенка	16,14%	17,09%	18,08%	18,83%
	4-го ребенка	4,70%	5,22%	5,73%	6,11%
	5-го и последующих детей	2,55%	2,90%	3,20%	3,43%

Согласно прогнозу Росстата (от базы 2019 года) количество рождений в Республике Крым в 2025 году составит:

по высокому варианту прогноза - 17785 человек, увеличится по сравнению с 2022 годом на 7,3 %;

по среднему варианту прогноза - 15387 человек, уменьшится по сравнению с 2022 годом на 7,2 %;

по низкому варианту прогноза - 13804 человек, уменьшится по сравнению с 2022 годом на 16,7 %.

3.3.4. Прослеживается изменение репродуктивных установок населения. Средний возраст матери по Республике Крым неуклонно увеличивается. Так, в 2021 году средний возраст матери составил 28,4 года, увеличился на 0,4 года по сравнению с 2018 годом. В целом по Российской Федерации средний возраст матери также увеличился и составил 28,4 года.

Средний возраст матери за указанный период увеличился:

при рождении первых детей - на 0,1 года и составил 25,4 года;

при рождении вторых детей – на 0,3 года и составил 29,3 года;

при рождении четвертых детей – на 0,3 года и составил 33,2 года.

Снизился - при рождении третьих детей – на 0,1 года и составил 31,8 года.

**Динамика среднего возраста матери при рождении ребенка, в том числе
в разрезе очередности рождений, лет**

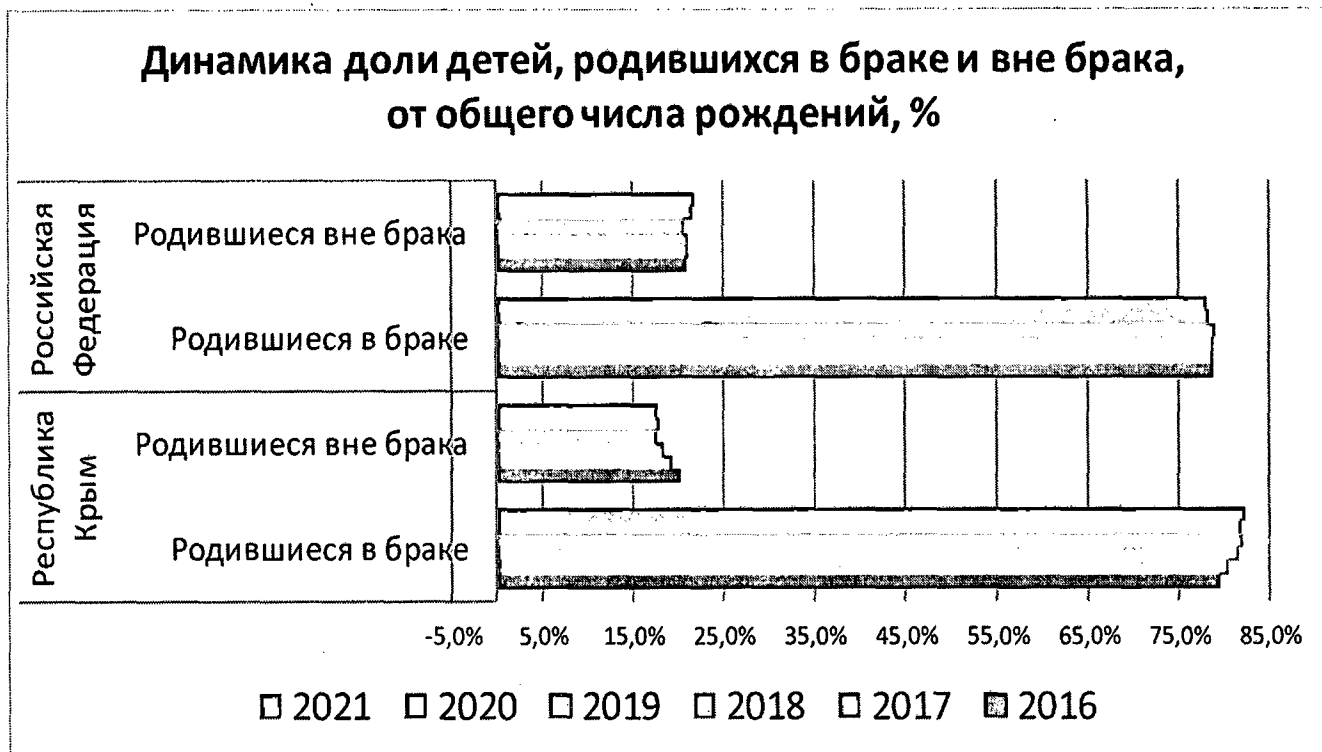
Субъект	Очередность	2018 г.	2019 г.	2020 г.	2021 г.
Республика Крым	По всем детям	28,0	28,1	28,3	28,4
	1-го ребенка	25,3	25,3	25,5	25,4
	2-го ребенка	29,0	29,1	29,0	29,3
	3-го ребенка	31,9	31,8	31,9	31,8
	4-го ребенка	32,9	33,0	33,4	33,2
	5-го и последующих детей	34,4	34,2	34,4	35,1
Российская Федерация	По всем детям	28,2	28,2	28,3	28,4
	1-го ребенка	25,4	25,4	25,4	25,5
	2-го ребенка	29,2	29,2	29,1	29,1
	3-го ребенка	31,6	31,5	31,5	31,6
	4-го ребенка	32,4	32,5	32,6	32,6
	5-го и последующих детей	33,8	34,0	34,0	34,0

3.3.5. В Республике Крым, как и в целом по Российской Федерации, доля детей, родившихся у женщин, состоявших в зарегистрированном браке, постепенно увеличивается. Так, в Республике Крым за 2016 – 2021 годы она увеличилась на 2,6 % и составила 82,2 %. В целом по Российской Федерации указанный показатель ниже и составил 78,0 %, увеличился соответственно на 0,9 %.

**Динамика доли детей, родившихся в браке, и доли детей, родившихся
вне брака, от общего числа рождений, %**

Субъект		2016 г.	2017 г.	2018 г.	2019 г.	2020 г.	2021 г.
Республика Крым	Родившиеся в браке	79,6%	80,6%	81,6%	82,2%	81,9%	82,2%
	Родившиеся вне брака	20,4%	19,4%	18,4%	17,8%	18,1%	17,8%

	вне брака						
Российская Федерация	Родившиеся в браке	78,9%	78,8%	78,8%	79,1%	78,3%	78,0%
	Родившиеся вне брака	21,1%	21,2%	21,2%	20,9%	21,7%	22,0%



3.3.6. Динамика рождаемости тесно связана с происходящими изменениями роли института семьи в обществе. Брачно-семейные отношения характеризуются соотношением заключенных и расторгнутых браков.

В 2021 году в Республике Крым на 100 браков приходилось 58 разводов, по Российской Федерации – показатель выше в течение всего анализируемого периода и в 2021 году составил 70 разводов.



Динамика отношения браков и разводов в Республике Крым и Российской Федерации, на 100 браков приходится разводов

Субъект	2016 г.	2017 г.	2018 г.	2019 г.	2020 г.	2021 г.
Республика Крым	47	47	59	53	65	58
Российская Федерация	62	58	65	65	73	70

Число зарегистрированных браков на 1000 населения в 2021 году в Республике Крым составило 6,5 единицы (по Российской Федерации – 6,3), разводов – соответственно 3,8 (по Российской Федерации – 4,4),

В 2016-2021 годах коэффициенты брачности в Республике Крым выше, чем в целом по Российской Федерации, а разводимости – ниже.

В сельских поселениях Республики Крым по сравнению с городскими, как и в целом по Российской Федерации, традиционно показатели брачности – выше, а разводимости – ниже.

Число зарегистрированных браков и разводов на 1000 населения в Республике Крым и Российской Федерации

Субъект	2016 г.	2017 г.	2018 г.	2019 г.	2020 г.	2021 г.
Число зарегистрированных браков на 1000 населения						
Республика Крым	7,1	7,5	6,1	6,9	5,8	6,5
Российская Федерация	6,7	7,1	6,1	6,5	5,3	6,3

Число зарегистрированных разводов на 1000 населения						
Республика Крым	3,3	3,5	3,6	3,7	3,8	3,8
Российская Федерация	4,1	4,2	4,0	4,2	3,9	4,4

По данным ВПН-2020 в Республике Крым из указавших состояние в браке: состоят в браке (зарегистрированном и незарегистрированном) 58,5 % (по переписи 2014 года – 57,6 %); никогда не состояли в браке – 17,0 % (18,5 %); вдовы – 12,4 % (12,2 %); разведенные официально и разошедшиеся – 12,1 % (11,7 %).

Из общего числа супружеских пар 8,2 % состояли в незарегистрированном браке (по Российской Федерации – 9,0 %).

Из общего числа разводов в 2021 году семьи, не имеющие общих детей, составили 42,0 %, с одним ребенком – 36,4 %, с двумя и более – 21,6 %. Общее количество детей в распавшихся браках составило 3 504 ребенка.

По количеству заключенных браков на 1 000 населения в 2021 году среди субъектов России Республика Крым занимает 22 место, а по количеству разводов – 74 место (ранжирование от наибольшего показателя к наименьшему).

3.3.7. Выводы по пункту 3.3.

Суммарный коэффициент рождаемости в Республике Крым в 2021 году составил 1,584 и превышает среднероссийский показатель на 5,2 % (Российская Федерация – 1,505). Однако сохраняется общая тенденция снижения показателя.

На снижение общего суммарного коэффициента рождаемости наибольшее влияние оказало снижение рождений первых и вторых детей, что свидетельствует о существенных сдвигах в календаре рождений, продолжающемся процессе распространения откладываний рождения первого ребенка на более поздний возраст.

Откладывание рождений, смещение их к более старшим возрастам негативно отражается на динамике уровня рождаемости:

с возрастом происходит ухудшение здоровья, в том числе репродуктивного, что может помешать реализации репродуктивных намерений;

с возрастом формируется представление об определенном жизненном стандарте, образе жизни. Если ребенок появляется в относительно молодом возрасте матери, то уклад жизни формируется с учетом этого ребенка. Откладывание появления первенца может привести к тому, что ребенок будет восприниматься как угроза сохранению сложившегося образа жизни. В еще большей мере это относится к рождению вторых-третьих детей, без которых невозможно воспроизводство населения, преодоление негативной демографической динамики.

3.4. Социально-медицинские показатели.

3.4.1. Важным направлением демографической политики является профилактика и снижение числа искусственных прерываний беременности: важен каждый родившийся ребенок и сохранение репродуктивного здоровья женщин.

Число прерываний беременности в Республике Крым, как и в целом по Российской Федерации, сокращается. Так, за период 2018 – 2021 годы число аборт на 1000 женщин в возрасте 15 – 49 лет сократилось на 20,1 %.

Прерывание беременности разделяется на сроки: до 12 недель и с 12 недель до 22 недель. При проведении анализа показателей аборт установлено, что большая часть аборт происходит в сроке до 12 недель и составляет 4493, в сроке с 12-22 недель – 310 аборт.

Абсолютное число искусственных аборт происходит в сроке до 12 недель и за 2022 год составило 1543 случая. По возрастному составу 98,5 % (1521 случая) искусственных аборт фиксируется в возрастной группе от 18 - 44 лет.

В сроке с 12 недель до 22 недель искусственный аборт производится только по медицинским показаниям.

Данные по числу аборт в Республике Крым на 1000 женщин фертильного возраста за 2016 год – 19,0 (Российская Федерация – 19,5 %); 2017 год – 15,6 % (Российская Федерация – 17,9 %); 2018 год – 14,9 % (Российская Федерация – 16,2 %). 2019 год - 14,7 % (Российская Федерация – 15,1 %), 2020 год – 13,7 % (Российская Федерация - 13,1 %). 2021 год – 12,2 %. В Республике Крым отмечается планомерное снижение данного показателя с 2016 года.

Проведена оценка с другими регионами ЮФО по показателю число аборт на 1000 женщин фертильного возраста:

- в 2019 году по данному показателю среди восьми регионов ЮФО Республика Крым занимает 7 место (Республика Калмыкия с наименьшим показателем среди регионов ЮФО – 8,2, город Севастополь – наибольший показатель 14,4);

- в 2020 году по данному показателю среди восьми регионов ЮФО Республика Крым занимает 7 место (Республика Калмыкия с наименьшим показателем среди регионов ЮФО – 10,0, город Севастополь – наибольший показатель 16,2).

Динамика данных по числу медицинских аборт на 100 родов по Республике Крым такова: 2016 год – 16,43 (Российская Федерация – 36,8), 2017 год – 13,97 (Российская Федерация – 37,5), 2018 год – 13,0 (Российская Федерация – 35,7), 2019 год – 11,9 (Российская Федерация - 35,9), 2020 год – 10,8 % (Российская Федерация – 31,9), 2021 год – 8,7 %. Отмечается планомерное снижение данного показателя и ежегодное снижение показателя относительно общероссийского.

Проведена оценка с другими регионами ЮФО по показателю число медицинских аборт на 100 родов. В 2019 году и в 2020 году по данному показателю среди восьми регионов ЮФО Республика Крым занимает

лидирующее место, что связано с постепенным снижением количества родов и абортот.

3.4.2. Министерством здравоохранения Республики Крым было проведено анкетирование (деперсонифицированное) женщин, желающей прервать беременность, что позволило сформировать «портрет» женщин, обратившихся в медицинскую организацию за прерыванием беременности: средний возраст 26-35 лет, проживающая в сельской местности, состоящая в незарегистрированном браке, имеющая среднее специальное образование, работающая в сфере услуг (продавец, работник пищеблока, салона красоты и т.д.) или не имеющая постоянного места работы, имеющая одного и более ребенка (данная беременность третья и последующие), имеющая в анамнезе факт прерывания беременности, срок беременности до 12 недель. В среднем 14 % женщин, среди обратившихся за прерыванием беременности, это первая беременность, 38 % - вторая беременность, и 48 % - это третья и последующие беременности.

В причинной структуре искусственных абортов первое (основное) место занимают экономические (материальные) трудности, из них: финансовая неустойчивость семьи, недостаточная площадь жилья или жилищные трудности, отсутствие постоянной работы. На втором месте - социальные причины, на третьем месте ряд женщин отмечают - другие причины. Если анализировать портрет женщины, обратившейся за прерыванием беременности, среди медицинских организаций в Республике Крым и структуру причин, то она остается одинаковой среди всех медицинских организаций. Как правило, это экономические (материальные) причины.

«Портрет» беременной женщины в разрезе муниципальных образований

МУНИЦИПАЛЬНОЕ ОБРАЗОВАНИЕ	СРЕДНИЙ ВОЗРАСТ, ЛЕТ	БЕРЕМЕННОСТЬ ПО СЧЁТУ	ОБРАЗОВАНИЕ*	ПРОФЕССИОНАЛЬНАЯ ДЕЯТЕЛЬНОСТЬ
АЛУШТА	29	3	ВО	Сервис, оказание услуг населению (торговля, техническое обслуживание, ремонт, предоставление персональных услуг, услуги гостеприимства, общественное питание и пр.)
АРМЯНСК	30	3	СПО	Химическое, химико-технологическое производство
БАХЧИСАРАЙСКИЙ	32	3	СПО	Сельское хозяйство
БЕЛОГОРСКИЙ	31	2	СПО	Сельское хозяйство

ДЖАНКОЙ	33	3	ВО	Сельское хозяйство
ДЖАНКОЙСКИЙ	31	3	СПО	Сельское хозяйство
ЕВПАТОРИЯ	33	2	ВО	Сервис, оказание услуг населению (торговля, техническое обслуживание, ремонт, предоставление персональных услуг, услуги гостеприимства, общественное питание и пр.)
КЕРЧЬ	32	3	СПО	Сервис, оказание услуг населению (торговля, техническое обслуживание, ремонт, предоставление персональных услуг, услуги гостеприимства, общественное питание и пр.)
КИРОВСКИЙ	32	3	СПО	Сельское хозяйство
КРАСНОГВАРДЕЙСКИЙ	33	3	СПО	Сельское хозяйство
КРАСНОПЕРЕКОПСК	34	3	СПО	Химическое, химико-технологическое производство
КРАСНОПЕРЕКОПСКИЙ	31	2	СПО	Химическое, химико-технологическое производство
ЛЕНИНСКИЙ	32	3	СПО	Сельское хозяйство
НИЖНЕГОРСКИЙ	32	3	СПО	Сельское хозяйство
ПЕРВОМАЙСКИЙ	29	2	СПО	Пищевая промышленность
РАЗДОЛЬНЕНСКИЙ	32	3	СПО	Сельское хозяйство
САКИ	36	2	ВО	Сервис, оказание услуг населению (торговля, техническое обслуживание, ремонт, предоставление персональных услуг, услуги гостеприимства, общественное питание и пр.)

САКСКИЙ	31	3	СПО	Сервис, оказание услуг населению (торговля, техническое обслуживание, ремонт, предоставление персональных услуг, услуги гостеприимства, общественное питание и пр.)
СИМФЕРОПОЛЬ	33	2	ВО	Административно-управленческая и офисная деятельность
СИМФЕРОПОЛЬСКИЙ	33	1	СПО	Сервис, оказание услуг населению (торговля, техническое обслуживание, ремонт, предоставление персональных услуг, услуги гостеприимства, общественное питание и пр.)
СОВЕТСКИЙ	33	3	СПО	Сельское хозяйство
СУДАК	32	3	СПО	Сервис, оказание услуг населению (торговля, техническое обслуживание, ремонт, предоставление персональных услуг, услуги гостеприимства, общественное питание и пр.)
ФЕОДОСИЯ	34	3	СПО	Сервис, оказание услуг населению (торговля, техническое обслуживание, ремонт, предоставление персональных услуг, услуги гостеприимства, общественное питание и пр.)
ЧЕРНОМОРСКИЙ	30	2	ВО	Сервис, оказание услуг населению (торговля, техническое обслуживание, ремонт, предоставление персональных услуг, услуги

				гостеприимства, общественное питание и пр.)
ЯЛТА	29	3	СПО	Сервис, оказание услуг населению (торговля, техническое обслуживание, ремонт, предоставление персональных услуг, услуги гостеприимства, общественное питание и пр.)
*Образование: ВО- высшее профессиональное образование, СПО - среднее профессиональное образование				

В причинной структуре искусственных аборт, указанных женщинами, первое место занимают экономические (материальные) трудности, по данной причине зафиксировано 940 аборт, из них: финансовая неустойчивость семьи – 394 случая, недостаточная площадь жилья или жилищные трудности 228 случаев, отсутствие постоянной работы - 199 случаев, карьера и боязнь потерять работу - 75 случаев, отсутствие мест в дошкольных учреждениях – 44 случая. По социальным причинам зафиксировано 289 аборт, 18 женщин указали психологическую причину аборт и 296 женщин – другие причины.

3.4.3. По оперативным данным, число аборт в Республике Крым за 12 месяцев 2022 года составило 4803 (аналогичный период 2021 года – 5157), снижение на 6,9 %, из них число искусственных аборт в Республике Крым за 12 месяцев 2022 года составляет 1543 (аналогичный период 2021 года – 1632), снижение на 5,5 %. Число аборт на 1000 женщин фертильного возраста за 12 месяцев 2022 года – 11,4 (аналогичный период 2021 года – 12,2) снижение на 6,6 %.

Прерывание беременности разделяется на сроки: до 12 недель и с 12 недель до 22 недель. При проведении анализа показателей аборт установлено, что большая часть аборт происходит в сроке до 12 недель и составляет 4493, в сроке с 12-22 недель – 310 аборт.

В показатель «Абсолютное число аборт» входят: другие аномальные продукты зачатия (замершая беременность, незавершенный занос), самопроизвольный аборт, медицинский аборт (искусственный), другие виды аборт (криминальный), аборт неуточненный. Абсолютное число искусственных аборт происходит в сроке до 12 недель и за 2022 год составило 1543 случая. По возрастному составу 98,5 % (1521 случай) искусственных аборт фиксируется в возрастной группе 18 - 44 лет.

В сроке с 12 недель до 22 недель искусственный аборт производится только по медицинским показаниям.

За 12 месяцев 2022 года в медицинских организациях Республики Крым прошло доабортное медико-психологическое консультирование 1739 беременных женщин (100 % от всех направленных), из которых решили сохранить беременность 196 женщин (11,3 % от всех направленных).

3.4.4. Основными подходами в области профилактики абортот являются оказание медико-психологической помощи женщинам на основе индивидуального подхода с учетом особенностей личности, осуществление мероприятий по предупреждению абортов, проведение консультаций по вопросам социальной защиты женщин при обращении по поводу прерывания нежелательной беременности, формирование у женщин сознания необходимости вынашивания беременности.

Во всех женских консультациях Республики Крым пациентки, обратившиеся к гинекологу по поводу прерывания беременности, направляются на проведение психологического доабортного консультирования.

Для оказания амбулаторной помощи женщинам в Республике Крым функционируют 18 женских консультаций, а также акушерско-гинекологические кабинеты в 6 районах.

В 14 женских консультациях имеется в штате психолог, который проводит психологическое доабортное консультирование. В других женских консультациях, акушерско-гинекологических кабинетах медико-психологическое доабортное консультирование проводят врачи акушеры-гинекологи, прошедшие обучение по данному вопросу, что соответствует нормам приказа Министерства здравоохранения Российской Федерации от 20 октября 2020 года № 1130н «Об утверждении Порядка оказания медицинской помощи по профилю «акушерство и гинекология».

Медицинские организации службы родовспоможения тесно взаимодействуют с территориальными центрами социальных служб и обеспечивают, при необходимости, психологическое, правовое и социальное сопровождение женщин, оказавшихся в трудных жизненных ситуациях.

В медицинских организациях Республики Крым постоянно проводятся информационно-просветительские мероприятия по профилактике абортов. Организовываются и проводятся на ТВ и радио выступления специалистов по темам: повышение рождаемости в регионах Республики Крым, профилактика нежелательной беременности.

Государственным бюджетным учреждением Республики Крым «Центр медицинской профилактики» выпущены и направлены в медицинские организации Республики Крым тематические листовки «Мама – подари мне жизнь!», «Аборт! Не выход!», «Мама! Я тебя люблю!», «Остановись и задумайся», рекомендованные к использованию в работе Министерством

здравоохранения Российской Федерации, по профилактике абортсв среди населения.

Государственными бюджетными учреждениями Республики Крым «Центр социальных служб для семьи, детей и молодежи» в рамках работы школ ответственного родительства регулярно проводятся мероприятия, направленные на сохранение и укрепление репродуктивного здоровья, ориентацию на здоровую семью, воспитание ответственного родительства, поддержку семьи.

В реализации мероприятий, направленных на снижение числа абортсв, принимают участие общественные организации и руководство Симферопольской и Крымской епархии.

Министерством здравоохранения Республики Крым актуализирован план мероприятий по снижению абортсв в Республике Крым и профилактике нежелательной беременности, а также разработан План мероприятий, направленных на ответственное отношение к репродуктивному здоровью, от 19 октября 2020 года. В данный План включены мероприятия, направленные на совершенствование образовательных программ и повышение квалификации в сфере профилактики абортсв; развитие инфраструктуры взаимодействия с некоммерческими организациями в сфере профилактики абортсв и информирования населения.

Результатом проводимой работы Министерством здравоохранения Республики Крым в данном направлении является динамическое снижение показателя числа абортсв в Республике Крым за последние годы. Так, с 2015 года абсолютное число абортсв в Республике Крым снижено на 45,5 % (2015 год число абортсв – 8799, 2022 год - 4803), из них число искусственных абортсв снижено на 67,1% (число искусственных абортсв в 2015 году составило 4685, 2022 год - 1583); число абортсв на 1000 женщин фертильного возраста снижено на 46,5 % (в 2015 году данный показатель составлял 21,3).

3.4.5. В Республике Крым за последние 5 лет отмечается отрицательная динамика пациенток с женским бесплодием:

2016 г. — 1869 женщин, 2017 г. — 1632, 2018 г. — 1781, 2019 г. — 2300, 2020 г. — 2316, 2021 г. — 2398.

Показатели на 100 тысяч женщин репродуктивного возраста (18 - 49 лет) следующие: 473,2 (2016 г.), 413,2 (2017 г.), 452,0 (2018 г.), 583,8 (2019 г.), 587,8 (2020 г.) и 608,6 (2021 г.).

Мужское бесплодие в Республике Крым имеет показатели к снижению: 147 пациентов — 2016 г., 148 пациентов — 2017 г., 27 пациентов - 2018 г., 33 пациента — 2019 г., 27 пациентов — 2020 г. и 20 пациентов - 2021 г. Соответственно имели положительную динамику и показатели на 100000 мужчин: 20,4 (2016 г.), 20,6 (2017 г.), 3,8 (2018 г.), 4,6 (2019 г.), 3,7 (2020 г.) и 2,8 (2021 г.).

3.4.6. Одним из основных мероприятий, направленных на повышение рождаемости, выполняемых в том числе в ходе реализации регионального проекта в Республике Крым «Финансовая поддержка семей при рождении детей» (далее – региональный проект), является проведение лечения семьям, страдающим бесплодием, методом экстракорпорального оплодотворения (далее - ЭКО).

Региональным проектом на 2022 год было предусмотрено финансирование 6,7 млн. рублей на обеспечение проведения 779 циклов ЭКО.

На территории Республики Крым заявлены 6 медицинских клиник по лечению бесплодия методом ЭКО: ООО «Компания «Этель», ООО «Вера» и ООО «Клиническая больница», ООО «Ферти-Лайн», ООО «ЦЕНТР ЭКО», ООО «Медицинская клиника «Ваш доктор», которые расположены в г. Симферополе. Данные клиники работают в системе обязательного медицинского страхования (далее - ОМС), а также осуществляют лечение бесплодия методом ЭКО за счет иных источников финансирования. Также пациентки Республики Крым имеют возможность получить лечение бесплодия методом ЭКО в любой из клиник на территории Российской Федерации, включенных в реестр медицинских организаций, осуществляющих деятельность в сфере ОМС. Согласно действующему законодательству выбор медицинской организации, проводящей процедуру ЭКО, пациенты осуществляют самостоятельно.

В Республике Крым лечение бесплодия методом ЭКО проводится в полном объеме в соответствии с приказом Министерства здравоохранения Российской Федерации от 31 июля 2020 года № 803н «О порядке использования вспомогательных репродуктивных технологий, противопоказаниях и ограничениях к их применению».

№ п/п	Результат	2016 год	2017 год	2018 год	2019 год	2020 год	2021 год	2022 год
1.	Проведено процедур ЭКО, из них:	218	882	964	1376	1242	1255	1307
1.1.	За счет средств ОМС	-	409	510	759	709	889	867
2.	Принято родов после проведенной процедуры ЭКО	43	127	205	260	241	297	278

3.	Рождено детей после проведенной процедуры ЭКО	43	152	230	295	269	321	308
----	---	----	-----	-----	-----	-----	-----	-----

Региональным проектом на 2023 год запланировано проведение 784 циклов ЭКО для лечения семей, страдающих бесплодием, за счет средств обязательного медицинского страхования, на эти цели планируется направить 102,4 млн. рублей.

За 5 месяцев 2023 года в Республике Крым проведено 354 процедуры ЭКО за счет средств ОМС (45% от плана), принято 79 родов, рождено 92 ребенка.

3.5. Социально-экономические условия рождения и воспитания детей в Республике Крым.

3.5.1. Проанализирована динамика укомплектованности медицинских организаций в регионе врачами-педиатрами, врачами-неонатологами, врачами акушерами-гинекологами.

Наименование должности	Укомплектованность, %						
	2016 г.	2017 г.	2018 г.	2019 г.	2020 г.	2021 г.	2022 г.
Врач - педиатр	85,3	86,48	85,44	82,56	80,89	89,16	91,26
Врач - неонатолог	90,69	90,42	89,39	85,52	84,94	87,59	97,64
Врач акушер-гинеколог	86,84	87,4	87,41	83,33	87,3	93,24	94,13

С 2016 по 2022 год отмечается тенденция к увеличению процента укомплектованности вышеуказанными специалистами.

	2016 г.	2017 г.	2018 г.	2019 г.	2020 г.	2021 г.
Врач – педиатр						
Российская Федерация	15,95	16,32	16,19	16,37	16,38	16,2
Южный федеральный округ	15,14	15,24	15,09	14,98	15,00	14,67
Республика Крым	14,69	14,71	14,19	13,35	13,16	13,7
Городской округ Симферополь			25,1	25,1	25,1	31,1
Городской округ Алушта			15,4	17,1	17,3	16,8
Городской округ Армянск			26,6	20,7	18,8	17,4
Городской округ Евпатория			27,3	24,8	24,6	21,2
Городской округ Керчь			17,4	16,7	15,3	12,8

Городской округ Красноперекоск + Красноперекоспский муниципальный район			6,8	7,8	7,9	7,6
Городской округ Судак			8,4	9,9	9,9	9,1
Городской округ Феодосия			18,2	15,3	15,9	16,3
Городской округ Ялта			16,1	1,7	2,1	2,4
Бахчисарайский муниципальный район			5,1	6	6,5	7,4
Белогорский муниципальный район			7,6	8,2	8,1	5,3
Джанкойский муниципальный район + Городской округ Джанкой			6,6	5,7	5,3	5,3
Кировский муниципальный район			12,1	12	10,1	9,7
Красногвардейский муниципальный район			10	9,4	10,4	11
Ленинский муниципальный район			9,1	8,2	8,3	9,2
Нижнегорский муниципальный район			7,5	7,4	7,4	8,5
Первомайский муниципальный район			6	6,1	7,6	5,8
Раздольненский муниципальный район			11,7	11,8	11,7	10,2
Сакский муниципальный район + Городской округ Саки			9,7	9,1	8,6	9,4
Симферопольский муниципальный район			6,2	7,7	7,9	9,1
Советский муниципальный район			5,4	8,1	8,1	6,7
Черноморский муниципальный район			6,3	7,7	9,2	6,2

Обеспеченность врачами на 10000 населения

	2016 г.	2017 г.	2018 г.	2019 г.	2020 г.	2021 г.
Врач – неонатолог						
Российская Федерация	31,32	31,91	36,89	36,18	39,83	38,72
Южный федеральный округ	34,60	34,25	38,95	38,20	41,16	39,82
Республика Крым	40,26	40,26	44,41	40,96	44,23	40,99

Городской округ Симферополь			59,0	57,6	57,6	54,8
Городской округ Алушта			20,0	20,0	20,0	
Городской округ Армянск			82,6	41,3	41,3	
Городской округ Евпатория			44,7	44,7	44,7	44,7
Городской округ Керчь			33,9	25,4	33,9	25,4
Городской округ Красноперекоск + Красноперекоспский муниципальный район						
Городской округ Судак						
Городской округ Феодосия						
Городской округ Ялта			32,0	32,0	32,0	32,0
Бахчисарайский муниципальный район			35,0	35,0	35,0	17,5
Белогорский муниципальный район			12,7	12,7		
Джанкойский муниципальный район + Городской округ Джанкой			33,6	25,2	25,2	25,2
Кировский муниципальный район						
Красногвардейский муниципальный район			32,4	32,4	43,2	43,2
Ленинский муниципальный район						
Нижнегорский муниципальный район			19,9			
Первомайский муниципальный район						
Раздольненский муниципальный район						
Сакский муниципальный район + Городской округ Саки			39,5	39,5	19,8	26,6
Симферопольский муниципальный район			41,7	29,8	35,8	41,7
Советский муниципальный район			26,5	26,5	26,5	
Черноморский муниципальный район			32,2	32,2		

	2016 г.	2017 г.	2018 г.	2019 г.	2020 г.	2021 г.
Врач акушер-гинеколог						

Российская Федерация	4,65	4,65	4,59	4,53	4,47	4,35
Южный федеральный округ	4,63	4,65	4,62	4,54	4,45	4,34
Республика Крым	4,94	5,11	5,12	4,95	4,94	4,97
Городской округ Симферополь			9,9	10	10,2	10,7
Городской округ Алушта			5,3	5,3	5,5	5,2
Городской округ Армянск			5,3	4,6	3,9	3,9
Городской округ Евпатория			4,7	4,3	4,1	4,7
Городской округ Керчь			3,6	3,4	3,5	3,2
Городской округ Красноперекоск + Красноперекоспский муниципальный район			2,6	5,7	5,7	2,1
Городской округ Судак			4	2,9	3,5	2,7
Городской округ Феодосия			5,2	5,2	5,4	5,1
Городской округ Ялта			4,5	2,9	2,8	2,9
Бахчисарайский муниципальный район			3,8	3,8	3,6	3,2
Белогорский муниципальный район			3,4	3,5	2,8	2,3
Джанкойский муниципальный район + Городской округ Джанкой			3	3,1	2,9	2,8
Кировский муниципальный район			1,1	2,9	2,9	2,9
Красногвардейский муниципальный район			4,4	3,8	4,2	4,2
Ленинский муниципальный район			3,8	3,5	3,2	3,1
Нижнегорский муниципальный район			2,1	2,6	1,7	1,7
Первомайский муниципальный район			3	2,4	2,4	2,4
Раздольненский муниципальный район			3,1	3,1	1,8	1,9
Сакский муниципальный район + Городской округ Саки			3,8	4	4	3,6
Симферопольский муниципальный район			4,2	4,6	4,4	4,5
Советский муниципальный район			3	3,7	3,7	3,7
Черноморский муниципальный район			2,4	2,4	3,6	3,6

Мероприятия, направленные на повышение уровня укомплектованности медицинских организаций Республики Крым врачами-специалистами:

- внесены изменения в постановление Совета министров Республики Крым от 4 июня 2018 года № 262 «Об утверждении Порядка возмещения расходов на наем жилых помещений иногородним медицинским работникам» в части возмещения расходов на наем жилых помещений медицинским работникам, прибывшим на работу в сельские населенные пункты, рабочие поселки, поселки городского типа, а также города с населением до 50 тыс. человек, а также молодым специалистам-целевикам;

- разрабатываются дополнительные меры поддержки студентов, обучающихся по целевым направлениям, в виде выплаты ежегодной стипендии в размере 24 тыс. рублей в период их обучения;

- предоставляются единовременные компенсационные выплаты в рамках программ «Земский доктор», «Земский фельдшер».

Ежемесячно на официальном сайте Государственного казенного учреждения Республики Крым «Центр занятости населения» и на официальном сайте Министерства здравоохранения Республики Крым размещаются сведения о вакантных должностях.

Проводится обучение на портале непрерывного медицинского и фармацевтического образования Министерства здравоохранения Российской Федерации.

3.5.2. В Республике Крым в целом, в том числе в каждом муниципальном образовании, систематически проводится работа по обеспечению доступности услуг, предоставляемых дошкольными образовательными учреждениями (в том числе организация доступности и улучшение условий пребывания в ясельных группах).

В 2017 году в Республике Крым функционировал 531 детский сад (количество детей, посещающих дошкольные образовательные учреждения - 69269), количество детей, посещающих ясельные группы, - 4111. Численность детей, поставленных на учет для предоставления места в дошкольном образовательном учреждении, – 23137.

В 2018 году в Республике Крым функционировало 544 детских сада (количество детей, посещающих дошкольные образовательные учреждения, - 73635), количество детей, посещающих ясельные группы, - 5490. Численность детей, поставленных на учет для предоставления места в дошкольном образовательном учреждении, – 18661.

В 2019 году в Республике Крым функционировало 546 детских садов (количество детей, посещающих дошкольные образовательные учреждения, - 76740), количество детей, посещающих ясельные группы, – 6360. Численность детей, поставленных на учет для предоставления места в дошкольном образовательном учреждении, - 11591.

В 2020 году в Республике Крым функционировало 552 детских сада (количество детей, посещающих дошкольные образовательные учреждения, -

78440). Численность детей, посещающих ясельные группы, - 7520. Численность детей, поставленных на учет для предоставления места в дошкольном образовательном учреждении, - 8160.

В 2021 году в Республике Крым функционировало 562 детских сада (количество детей, посещающих дошкольные образовательные учреждения, - 79631). Численность детей, посещающих ясельные группы, - 8527. Численность детей, поставленных на учет для предоставления места в дошкольном образовательном учреждении, - 3998.

В 2022 году в Республике Крым функционировали 564 детских сада (количество детей, посещающих дошкольные образовательные учреждения, - 79157). Численность детей, посещающих ясельные группы, - 9461. Численность детей, поставленных на учет для предоставления места в дошкольном образовательном учреждении, - 2843.

Обеспечение доступности услуг, предоставленных дошкольными образовательными учреждениями в 2017 году

№	Муниципальное образование	Количество учреждений, реализующих программу дошкольного образования	Контингент	Контингент до 3 лет	Учет (очередь)
1	Алушта	12	1972	147	305
2	Армянск	6	1158	69	351
3	Джанкой	10	1625	180	416
4	Евпатория	23	4359	10	1053
5	Керчь	22	4670	177	1052
6	Красноперекоск	7	1615	331	7
7	Саки	7	1089	1	472
8	Симферополь	70	13982	546	9169
9	Судак	9	1238	27	616
10	Феодосия	19	3296	91	698
11	Ялта	27	4208	181	1254
12	Бахчисарайский р-н	24	3052	159	1670
13	Белогорский р-н	21	2613	124	506
14	Джанкойский р-н	33	2962	323	116
15	Кировский р-н	20	1964	74	569
16	Красногвардейский р-н	26	3163	216	701
17	Красноперекоский р-н	14	880	79	137

18	Ленинский р-н	28	1934	168	438
19	Нижегородский р-н	22	1575	114	203
20	Первомайский р-н	18	912	27	108
21	Раздольненский р-н	18	893	35	355
22	Сакский р-н	33	2 358	63	501
23	Симферопольский р-н	36	5254	285	1946
24	Советский р-н	13	1110	45	345
25	Черноморский р-н	13	1387	113	149
	ИТОГО	531	69269	4111	23137

Обеспечение доступности услуг, предоставленных дошкольными образовательными учреждениями в 2018 году

№	Муниципальное образование	Количество учреждений, реализующих программу дошкольного образования	Контингент	Контингент до 3 лет	Учет (очередь)
1	Алушта	12	2122	191	151
2	Армянск	7	1408	270	66
3	Джанкой	11	1723	222	343
4	Евпатория	25	4785	166	757
5	Керчь	22	4729	220	1065
6	Краснопереконск	7	1561	327	0
7	Саки	9	1504	189	91
8	Симферополь	74	13876	633	9179
9	Судак	9	1235	30	551
10	Феодосия	19	3683	241	256
11	Ялта	27	4373	214	860
12	Бахчисарайский р-н	25	3366	250	1077
13	Белогорский р-н	23	2946	301	209
14	Джанкойский р-н	33	3004	383	180
15	Кировский р-н	20	2143	90	375
16	Красногвардейский р-н	26	3312	280	367
17	Краснопереконский р-н	14	880	119	61
18	Ленинский р-н	28	2046	197	418
19	Нижегородский р-н	22	1745	229	193
20	Первомайский р-н	19	1100	136	3

21	Раздольненский р-н	18	1150	104	11
22	Сакский р-н	32	2459	103	672
23	Симферопольский р-н	36	5663	388	1567
24	Советский р-н	13	1370	76	129
25	Черноморский р-н	13	1452	131	80
	ИТОГО	544	73635	5490	18661

Обеспечение доступности услуг, предоставленных дошкольными образовательными учреждениями в 2019 году

№	Муниципальное образование	Количество учреждений, реализующих программу дошкольного образования	Контингент	Контингент до 3 лет	Учет (очередь)
1	Алушта	12	2110	192	21
2	Армянск	7	1371	295	0
3	Джанкой	12	1782	209	164
4	Евпатория	26	5563	487	522
5	Керчь	22	4715	284	902
6	Краснопереконск	7	1484	298	0
7	Саки	9	1524	185	2
8	Симферополь	75	14694	655	7491
9	Судак	9	1274	37	337
10	Феодосия	19	3755	252	79
11	Ялта	27	4603	232	387
12	Бахчисарайский р-н	26	3699	338	596
13	Белогорский р-н	23	3003	292	17
14	Джанкойский р-н	35	3051	498	50
15	Кировский р-н	18	2292	169	73
16	Красногвардейский р-н	26	3330	256	175
17	Краснопереконский р-н	13	969	154	0
18	Ленинский р-н	28	2204	215	1
19	Нижнегорский р-н	22	1799	234	0
20	Первомайский р-н	19	1031	126	0
21	Раздольненский р-н	18	1132	139	17
22	Сакский р-н	30	2669	187	40
23	Симферопольский	37	5881	390	717

	р-н				
24	Советский р-н	13	1332	96	0
25	Черноморский р-н	13	1473	140	0
	ИТОГО	546	76740	6360	11591

Обеспечение доступности услуг, предоставленных дошкольными образовательными учреждениями в 2020 году

№	Муниципальное образование	Количество учреждений, реализующих программу дошкольного образования	Контингент	Контингент до 3 лет	Учет (очередь)
1	Алушта	12	2138	215	0
2	Армянск	7	1280	268	0
3	Джанкой	12	2051	342	0
4	Евпатория	26	4983	440	427
5	Керчь	22	4959	384	486
6	Красноперекопск	7	1357	271	0
7	Саки	9	1403	200	0
8	Симферополь	76	16332	1042	5303
9	Судак	10	1358	40	256
10	Феодосия	19	3659	324	55
11	Ялта	26	4650	213	474
12	Бахчисарайский р-н	28	4059	391	209
13	Белогорский р-н	23	2832	278	30
14	Джанкойский р-н	35	3021	581	0
15	Кировский р-н	17	2412	283	59
16	Красногвардейский р-н	26	3203	273	0
17	Красноперекопский р-н	13	921	148	0
18	Ленинский р-н	28	2218	273	84
19	Нижегорский р-н	22	1724	244	0
20	Первомайский р-н	19	1018	136	0
21	Раздольненский р-н	18	1033	108	29
22	Сакский р-н	31	2795	248	186
23	Симферопольский р-н	40	6303	520	530
24	Советский р-н	13	1347	150	13
25	Черноморский р-н	13	1384	148	19

ИТОГО	552	78440	7520	8160
--------------	------------	--------------	-------------	-------------

Обеспечение доступности услуг, предоставленных дошкольными образовательными учреждениями в 2021 году

№	Муниципальное образование	Количество учреждений, реализующих программу дошкольного образования	Контингент	Контингент до 3 лет	Учет (очередь)
1	Алушта	14	2028	172	0
2	Армянск	7	1204	240	0
3	Джанкой	12	1989	356	0
4	Евпатория	26	4962	518	240
5	Керчь	22	5006	391	232
6	Красноперекопск	7	1270	228	0
7	Саки	9	1315	220	0
8	Симферополь	83	17760	1360	72
9	Судак	11	1289	40	3042
10	Феодосия	19	3646	417	0
11	Ялта	26	4520	197	341
12	Бахчисарайский р-н	30	4049	448	71
13	Белогорский р-н	23	2780	323	0
14	Джанкойский р-н	35	2941	666	0
15	Кировский р-н	17	2428	307	0
16	Красногвардейский р-н	26	3246	341	0
17	Красноперекопский р-н	13	914	162	0
18	Ленинский р-н	28	2172	281	0
19	Нижнегорский р-н	22	1692	273	0
20	Первомайский р-н	19	930	119	0
21	Раздольненский р-н	18	949	115	0
22	Сакский р-н	31	3153	411	0
23	Симферопольский р-н	38	6605	555	0
24	Советский р-н	13	1401	219	0
25	Черноморский р-н	13	1382	168	0
	ИТОГО	562	79631	8527	3998

Обеспечение доступности услуг, предоставленных дошкольными образовательными учреждениями в 2022 году

№	Муниципальное образование	Количество учреждений, реализующих программу дошкольного образования	Контингент	Контингент до 3 лет	Учет (очередь)
1	Алушта	14	2026	210	0
2	Армянск	7	1172	252	0
3	Джанкой	12	1824	320	0
4	Евпатория	25	4869	608	100
5	Керчь	24	4924	499	152
6	Красноперекоск	7	1147	208	0
7	Саки	9	1244	228	0
8	Симферополь	84	17896	1419	1735
9	Судак	10	1267	56	14
10	Феодосия	20	3585	401	68
11	Ялта	25	4400	268	319
12	Бахчисарайский р-н	31	4071	518	0
13	Белогорский р-н	23	2786	314	0
14	Джанкойский р-н	35	2905	650	0
15	Кировский р-н	17	2368	347	0
16	Красногвардейский р-н	26	3268	423	0
17	Красноперекоспский р-н	12	893	184	0
18	Ленинский р-н	28	2118	319	0
19	Нижнегорский р-н	22	1671	315	0
20	Первомайский р-н	19	974	179	0
21	Раздольненский р-н	18	960	123	0
22	Сакский р-н	31	3135	444	0
23	Симферопольский р-н	38	6889	754	455
24	Советский р-н	14	1447	246	0
25	Черноморский р-н	13	1318	176	0
	ИТОГО	564	79157	9461	2843

Таким образом, за период 2017 – 2022 годов количество дошкольных образовательных учреждений в Республике Крым увеличилось на 33 учреждения. Количество детей, посещающих детские сады,

увеличилось на 9888 детей. Количество детей, нуждающихся в определении в дошкольные учреждения и состоящих в очереди, уменьшилось на 20294 человека (88 %).

3.5.3. В Республике Крым в целом, в том числе в каждом муниципальном образовании, систематически проводится работа по обеспечению доступности услуг, оказываемых группами продленного дня в общеобразовательных учреждениях.

В 2017 году количество общеобразовательных учреждений в Республике Крым составило 553, групп продленного дня - 770. Количество детей, охваченных услугами, предоставляемых группами продленного дня, - 13451.

В 2018 году количество общеобразовательных учреждений в Республике Крым составило 548, групп продленного дня - 549. Количество детей, охваченных услугами, предоставляемых группами продленного дня, - 14247.

В 2019 году количество общеобразовательных учреждений в Республике Крым составило 545, групп продленного дня - 540. Количество детей, охваченных услугами, предоставляемых группами продленного дня, - 14504.

В 2020 году количество общеобразовательных учреждений в Республике Крым составило 547, групп продленного дня - 528. Количество детей, охваченных услугами, предоставляемых группами продленного дня, - 13123.

В 2021 году количество общеобразовательных учреждений в Республике Крым составило 545, групп продленного дня - 510. Количество детей, охваченных услугами, предоставляемых группами продленного дня, - 13443.

В 2022 году количество общеобразовательных учреждений в Республике Крым составило 545, групп продленного дня - 533. Количество детей, охваченных услугами, предоставляемых группами продленного дня, - 13927.

Обеспечение доступности услуг, оказываемых группами продленного дня в общеобразовательных учреждениях

Муниципальное образование	2017 г.		2018 г.		2019 г.		2020 г.		2021 г.		2022 г.	
	ГПД	Кол-во детей	ГПД	Кол-во детей	ГПД	Кол-во детей	ГПД	Кол-во детей	ГПД	Кол-во детей	ГПД	Кол-во детей
Алушта	12	306	11	289	10	298	8	188	8	188	9	251
Армянск	4	105	4	99	4	107	4	103	4	103	4	99
Джанкой	145	145	5	139	5	125	2	55	1	26	1	30

Евпатория	11	320	10	283	7	299	7	181	7	181	7	188
Керчь	23	575	25	625	26	640	26	648	24	602	24	596
Красноперекопск	7	174	9	175	9	189	7	142	4	142	1	30
Саки	12	304	13	331	13	325	13	348	10	348	10	322
Симферополь	294	7342	315	8477	319	8748	308	7826	308	8225	308	8171
Судак	1	23	1	26	1	30	6	119	5	119	5	137
Феодосия	9	221	10	247	9	240	5	131	5	131	8	205
Ялта	82	1821	79	1741	78	1924	84	1884	82	1891	99	2332
Бахчисарайский	1	30	0	0	0	0	1	27	1	27	0	0
Белогорский	1	28	1	28	1	22	0	0	0	0	0	0
Джанкойский	2	57	1	25	1	25	0	0	0	0	0	0
Кировский	4	187	0	0	0	0	0	0	0	0	0	0
Красногвардейский		0	0	0	0	0	0	0	0	0	0	0
Красноперекопский	3	54	3	71	2	47	2	47	2	47	0	0
Ленинский	10	262	10	274	10	286	9	194	9	200	9	238
Нижнегорский	6	205	4	133	1	30	1	30	1	30	0	0
Первомайский	102	102	6	121	7	145	5	104	3	62	3	70
Раздольненский	7	203	6	170	6	169	0	0	0	0	0	0
Сакский		0	1	31	1	32	1	21	1	21	0	0
Симферопольский	17	490	18	486	13	342	23	653	23	680	32	823
Советский	3	82	2	57	2	57	0	0	0	0	1	30
Черноморский	14	415	15	419	15	424	16	422	12	420	12	405
Итого:	770	13451	549	14247	540	14504	528	13123	510	13443	533	13927

В адрес глав администраций муниципальных образований Республики Крым систематически направляются рекомендации по усовершенствованию работы дошкольных учреждений и групп продленного дня общеобразовательных учреждений с учетом потребности региона и родителей.

Таким образом, количество функционирующих групп продленного дня стабильно сохранено. В течение 2020-2022 годов увеличено количество детей, охваченных услугами групп продленного дня, на 6%.

3.5.4. В Республике Крым уровень занятости женщин, имеющих детей дошкольного возраста, с 2019 года вырос на 0,4 п.п., составив по итогам 2021 года 53,6%.

Показатели уровня занятости женщин, имеющих детей дошкольного возраста, в период 2019-2021 годов не достигали среднероссийских значений, при этом динамика показателей не повторяла общероссийские тенденции, что наиболее наглядно отразилось в 2020 году.

**Динамика уровня занятости женщин,
имеющих детей дошкольного возраста**

	2019 г.	2020 г.	2021 г.
Российская Федерация	67 %	66 %	67,1 %
Республика Крым	53,2 %	57,8 %	53,6 %

На фоне снижения на 1 п.п. среднего показателя по Российской Федерации в 2020 году, уровень занятости женщин, имеющих детей дошкольного возраста, в Республике Крым вырос на 4,6 п.п. по отношению к предыдущему году. Можно предположить, что удаленный и смешанный формат работы, который активно использовался в 2020 году, позволил крымским женщинам совмещать занятость и присмотр за детьми дошкольного возраста.

3.5.5. Общая площадь жилых помещений, приходящихся на 1 жителя Республики Крым, в 2021 году составила 20,64 кв. м, увеличилась по сравнению с 2016 годом на 20,7 %. В городских поселениях площадь жилых помещений, приходящихся на 1 жителя, составила 19,43 кв. м., прирост составил соответственно 26,2 %. В сельских поселениях – площадь на 1 жителя выше – 21,89 кв. м, при этом прирост ниже – 15,8 %.

В целом по Российской Федерации площадь жилых помещений, приходящихся на 1 жителя, выше, чем по Республике Крым, на 34,6 %.

Динамика общей площади жилых помещений, приходящихся в расчете на 1 жителя Республики Крым (в расчете на конец года) и по Российской Федерации и в разрезе город / село за период 2016 – 2021 гг., кв. м

Субъект	Тип поселения	2016 г.	2017 г.	2018 г.	2019 г.	2020 г.	2021 г.
Республика Крым	Всего	17,1	17,5	18,1	18,93	19,66	20,64
	Город	15,4	16	16,8	17,62	18,52	19,43
	Село	18,9	19,1	19,6	20,29	20,84	21,89
Российская Федерация	Всего	24,9	25,2	25,8	26,28	24,9	27,78
	Город	24,5	24,8	25,4	25,93	26,72	27,62
	Село	26,1	26,6	26,9	27,33	27,5	28,25

3.5.6. Доля площади жилищного фонда, обеспеченного всеми видами благоустройства, в общей площади жилищного фонда, в Республике Крым в 2021 году составила 64,78 %, увеличилась по сравнению с 2016 годом на 11 п.п.

В целом по Российской Федерации показатель выше, чем по Республике Крым, на 5,7 п.п.

Динамика показателя «доля площади жилищного фонда, обеспеченного всеми видами благоустройства, в общей площади жилищного фонда» субъекта за период 2016 – 2021 гг., %

Субъект	2016 г.	2017 г.	2018 г.	2019 г.	2020 г.	2021 г.
Республика Крым	51,2	53,8	54,3	59,9	61,6	64,78
Российская Федерация	66,0	66,6	67,2	68,6	69,46	70,49

3.5.7. В Республике Крым в 2021 году 1053 молодых семьи стояли на учете в качестве нуждающихся в жилых помещениях, их количество уменьшилось по сравнению с 2016 годом на 33,5 %.

Число молодых семей, стоящих на учете в качестве нуждающихся в жилых помещениях, за период 2016 – 2021 гг., единиц

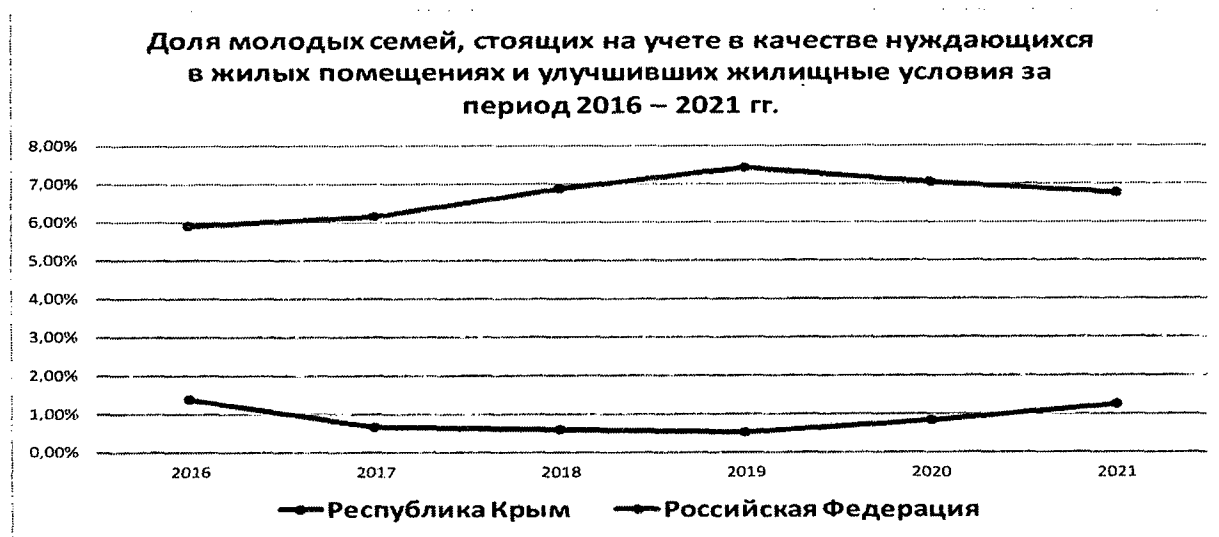
Субъект	2016 г.	2017 г.	2018 г.	2019 г.	2020 г.	2021 г.
Республика Крым	1 585	1 722	1 585	1 364	1 350	1 053
Российская Федерация	387 683	357 817	331 601	312 855	292 700	258 563

Доля молодых семей, улучшивших жилищные условия, от числа молодых семей, стоящих на учете в качестве нуждающихся в улучшении жилищных условий, в Республике Крым за 2016-2021 годы составляла в среднем по 0,86 % ежегодно. В целом по Российской Федерации показатель выше, чем по Республике Крым, и составлял соответственно 6,68 %.

Доля молодых семей, улучшивших жилищные условия, от числа молодых семей, стоящих на учете в качестве нуждающихся в улучшении жилищных условий, за соответствующий год

Субъект	2016 г.	2017 г.	2018 г.	2019 г.	2020 г.	2021 г.
Республика Крым	1,39%	0,64%	0,57%	0,51%	0,81%	1,23%

Российская Федерация	5,87%	6,14%	6,87%	7,42%	7,02%	6,74%
----------------------	-------	-------	-------	-------	-------	-------



В Республике Крым в 2021 году 1 343 многодетных семьи стояли на учете в качестве нуждающихся в жилых помещениях, их количество уменьшилось по сравнению с 2016 годом на 24 %.

Число многодетных семей, стоящих на учете в качестве нуждающихся в жилых помещениях за период 2016 – 2021 гг., единиц

Субъект	2016 г.	2017 г.	2018 г.	2019 г.	2020 г.	2021 г.
Республика Крым	1 768	1 224	1 189	1 334	1 394	1 343
Российская Федерация	129 207	131 585	132 587	132 389	134 099	133 838

В Республике Крым за период 2016-2021 годов 97 многодетных семей получили жилые помещения и улучшили жилищные условия.

Число многодетных семей, получивших жилые помещения и улучшивших жилищные условия за период 2016 – 2021 гг., единиц

Субъект	2016 г.	2017 г.	2018 г.	2019 г.	2020 г.	2021 г.
Республика Крым	10	17	15	15	25	15
Российская						

Федерация	6 013	4 963	4 378	5 776	5 504	5 480
-----------	-------	-------	-------	-------	-------	-------

Доля многодетных семей, улучшивших жилищные условия, от числа многодетных семей, стоящих на учете в качестве нуждающихся в улучшении жилищных условий, в Республике Крым за 2016-2021 годы составляла в среднем по 1,21% ежегодно. В целом по Российской Федерации показатель выше, чем по Республике Крым, и составлял соответственно 4,05 %.

Доля многодетных семей, улучшивших жилищные условия, от числа многодетных семей, стоящих на учете в качестве нуждающихся в улучшении жилищных условий, за соответствующий год, %

Субъект	2016 г.	2017 г.	2018 г.	2019 г.	2020 г.	2021 г.
Республика Крым	0,57%	1,39%	1,26%	1,12%	1,79%	1,12%
Российская Федерация	4,65%	3,77%	3,30%	4,36%	4,10%	4,09%



3.5.8. При проведении анализа вышеуказанных показателей можно сделать вывод, что существующая в Республике Крым медицинская инфраструктура развита на достаточном уровне. Одним из мероприятий ее развития, которое может быть направлено на увеличение количества рождений в Республике Крым, это создание медицинской организации, осуществляющей лечение бесплодия методом ЭКО государственной формы собственности.

Кроме того, необходимо продолжать работу по оказанию медико-психологической помощи женщинам на основе индивидуального подхода с учетом особенностей личности с целью увеличения числа женщин, отказавшихся от прерывания нежелательной беременности, и формирования у женщин сознания необходимости ее сохранения.

Уровень занятости женщин, имеющих детей, с 2019 года незначительно отличался от общего уровня занятости, сложившегося в Республике Крым, показывая отклонения то в большую, то в меньшую стороны. Так, в 2019 и в 2021 годах уровень занятости данной категории женщин не достигал общего среднереспубликанского значения на 1,5 и 1,8 п.п. соответственно, а в 2020 и в 2022 году – превышал на 3,0 п.п и 3,4 п.п. соответственно.

Можно отметить, что в Республике Крым уровень занятости женщин, имеющих детей дошкольного возраста, не имеет устоявшихся тенденций. Повышению уровня занятости женщин, имеющих детей дошкольного возраста, способствует как обеспеченность достаточного количества мест в детских дошкольных учреждениях, так и развитие гибких форм занятости, дистанционный формат, а также гибкий формат работы, развитие самозанятости.

Стабильное развитие социальной инфраструктуры (медицинские и образовательные услуги, обеспеченность жильем, широкая возможность трудоустройства) оказывает влияние на качество жизни населения и является важным фактором повышения рождаемости.

IV. Региональный пакет мер повышения рождаемости

В Республике Крым, как и в целом по Российской Федерации, отмечается тенденция снижения рождаемости, в связи с чем в регионе применяется система демографических мер.

Медицинскими организациями Республики Крым проводятся медицинские профилактические осмотры несовершеннолетних с целью раннего выявления отклонений в состоянии здоровья и взятия на учет для дальнейшего наблюдения.

Также во время диспансеризации осуществляется выявление женщин и мужчин с нарушением репродуктивной функции и проводится своевременное лечение при показаниях.

В рамках регионального проекта «Финансовая поддержка семей при рождении детей» семьям, страдающим бесплодием, за счет средств базовой программы обязательного медицинского страхования проводятся циклы экстракорпорального оплодотворения.

Во всех женских консультациях Республики Крым пациентки, обратившиеся к гинекологу по поводу прерывания беременности, направляются на проведение психологического доабортного консультирования.

В целях раннего выявления семей, оказавшихся в сложной жизненной ситуации, профилактики социального сиротства, попадания семей в трудную жизненную ситуацию при родильных домах функционирует Школа ответственного родительства.

В родовспомогательных учреждениях, женских консультациях размещены информационные материалы о существующих мерах социальной поддержки семей.

За счет средств федерального бюджета территориальными органами Фонда пенсионного и социального страхования Российской Федерации предоставляются единовременные и ежемесячные выплаты в связи с рождением и воспитанием ребенка, установленные Федеральным законом от 19 мая 1995 года № 81-ФЗ «О государственных пособиях гражданам, имеющим детей».

Нуждающимся в государственной поддержке семьям при рождении третьего или последующего ребенка предоставляется ежемесячная выплата в размере величины прожиточного минимума, установленного для детей в Республике Крым.

Многодетным семьям один раз в год предоставляется денежная компенсация затрат на приобретение школьной формы, скидка при приобретении твердого топлива и сжиженного газа, ежемесячная скидка при оплате жилого помещения, коммунальных услуг, услуг связи.

Дети из многодетной семьи пользуются льготным проездом в автобусах, троллейбусах, трамваях, следующих по маршрутам регулярных перевозок в городском и пригородном сообщении, железнодорожном транспорте пригородного сообщения и автобусах пригородных и междугородных маршрутов в пределах Республики Крым.

К назначенному размеру государственной социальной помощи в виде социального пособия осуществляется доплата на каждого ребенка в возрасте до 18 лет в многодетной семье, а при обучении детей в организациях, осуществляющих образовательную деятельность по очной форме по основным общеобразовательным программам, профессиональным образовательным программам и (или) по программам профессиональной подготовки по профессиям рабочих, должностям служащих, за счет бюджетных ассигнований федерального бюджета, бюджетов субъектов Российской Федерации или местных бюджетов, - до окончания обучения, но не более чем до достижения ими возраста 23 лет, в размере 25 и 50 процентов величины прожиточного минимума для детей, установленного в Республике Крым.

Многодетная семья относится к отдельным категориям граждан, которым предоставляется:

- адресная материальная помощь гражданам, находящимся в трудной жизненной ситуации, в том числе при осуществлении мероприятий по подключению жилого помещения к действующим сетям газораспределения, а также централизованной системы водоснабжения и водоотведения собственником жилого помещения, по вывозу жидких бытовых отходов (далее - ЖБО) или сточных вод проживающими в жилищном фонде, не оборудованном централизованными сетями водоотведения, по покупке не более 2 баллонов для сжиженных углеводородных газов 50 л при истечении срока эксплуатации;

- субсидия на покупку и установку газоиспользующего оборудования и проведение работ внутри границ земельных участков в рамках реализации мероприятий по осуществлению подключения (технологического

присоединения) газоиспользующего оборудования и объектов капитального строительства к газораспределительным сетям при догазификации;

- земельный участок, находящийся в собственности Республики Крым или муниципальной собственности, в собственность бесплатно.

В целях создания условий для трудовой занятости родителей, имеющих малолетних детей и желающих продолжить трудовую деятельность, гражданами из многодетных и малоимущих семей оказывается содействие путем повышения квалификации, получения профессии с последующим трудоустройством, привлечением к временной занятости, осуществляется формирование групп продленного дня в муниципальных общеобразовательных организациях.

В целях популяризации среди населения здорового образа жизни, укрепления семейных ценностей, семейного образа жизни организуются и проводятся массовые спортивные мероприятия для детей и подростков, многодетных семей.

Семьям, оказавшимся в трудной жизненной ситуации, предоставляется бесплатная юридическая помощь.

В качестве дополнительных мер поддержки, направленных на повышение рождаемости, Министерством здравоохранения Республики Крым в работу врачей женских консультаций вводятся речевые модули для закрепления положительных репродуктивных установок у женщин репродуктивного возраста, обратившихся за направлением на искусственное прерывание беременности.

Также принято решение о проведении мотивационного анкетирования всех женщин, обратившихся за направлением на искусственное прерывание беременности, по результатам которого будет проводиться дополнительная работа, направленная на сохранение беременности.

Запланировано проведение информационно-просветительских мероприятий по профилактике абортов среди студентов средних профессиональных образовательных организаций и высших учебных заведений.

В целях поддержки молодых студенческих семей им будет предоставлено преимущественное право на места в общежитиях образовательных организаций высшего и профессионального образования.

Также запланировано увеличение количества дополнительно созданных мест с целью обеспечения дошкольным образованием детей в возрасте до трех лет.

V. Особенности демографического потенциала Республики Крым

В Республике Крым отмечается старение населения – увеличивается доля населения старших возрастов. Возрастная структура оказывает значительное влияние на показатели естественного движения населения.

В настоящее время в активном репродуктивном возрасте находится малочисленное поколение. Сложившаяся «демографическая яма» оказывает значительное влияние на снижение рождаемости.

Численность женщин репродуктивного возраста ежегодно снижается. За период 2016-2021 годов численность женщин в репродуктивном возрасте 15 - 49 лет уменьшилась на 16,2 тыс. человек (на 3,7 %), в том числе в самом активном репродуктивном возрасте 20 - 34 лет – уменьшилась соответственно на 41,6 тыс. человек (на 20,7 %).

Сохраняется численное преимущество женщин над численностью мужчин. На 1000 мужчин приходится 1169 женщин. Неблагоприятное гендерное соотношение сложилось из-за высокой преждевременной смертности мужчин.

Соотношение численности женщин и мужчин в возрасте 15-49 лет – более благоприятное: на 1000 мужчин приходится 999 женщин.

Миграционные процессы оказывают значительное влияние на изменение численности и возрастной структуры населения. В Республике Крым в 2016-2021 годах наблюдался миграционный прирост населения.

В миграционном приросте Республики Крым за период 2016 – 2021 годов население в трудоспособном возрасте составляет 38,1 тыс. человек (в среднем 69,4 % от общего миграционного прироста), население старше трудоспособного возраста – 12,6 тыс. человек (23,0 %), население моложе трудоспособного возраста – 4,2 тыс. человек (7,6 %),

Всего за 2016-2021 годы миграционный прирост населения в Республику Крым в возрасте 15-49 лет составил 31,3 тыс. человек (в среднем 56 % от общего миграционного прироста), из них: мужчины – 16,0 тыс. человек (51 %), женщины – 15,3 тыс. человек (49,0 %).

Миграционный прирост населения в возрасте 15-49 лет, в том числе женщин, благоприятно сказывается на количестве рождений в Республике Крым.

Анализ возрастной структуры населения Республики Крым показывает, что численность мужского и женского населения в возрасте 15-49 лет через 5, 10, 15 лет будет уменьшаться. Используя при прогнозировании метод «передвижки возрастов» можно просчитать, что численность женщин 15 - 49 лет за 15 лет уменьшится с 421,7 тыс. человек до 364,2 тыс. человек, т.е. на 57,5 тыс. человек (на 13,6 %), в том числе: через 5 лет – на 11,1 тыс. человек, через 10 лет – ещё на 12,8 тыс. человек, через 15 лет – ещё на 33,6 тыс. человек, в том числе в самом активном репродуктивном возрасте 20-34 лет – уменьшится в меньшей степени: соответственно с 159,9 тыс. человек до 157,4 тыс. человек, т.е. на 2,5 тыс. человек (на 1,6 %). При этом снижение будет наблюдаться в только первые 5 лет – на 28,2 тыс. человек (на 18,0 %), а в последующие 10 лет численность женщин 20-34 лет будет ежегодно увеличиваться, увеличение в сумме составит 25,8 тыс. человек (19,6 %).

Из вышесказанного можно сделать вывод, что увеличение количества родившихся за счет изменения возрастной структуры населения Республики Крым возможно с 2028 года.

Численность женщин фертильного возраста в Республике Крым, как и в целом по Российской Федерации, имеет тенденцию к ежегодному

уменьшению, что обусловлено сложившейся «демографической ямой». Это негативно сказывается на количестве рождений – отмечается ежегодное уменьшение родившихся.

Наибольшая численность женщин в Республике Крым приходится на возрастные группы 30 - 34 лет и 35 - 39 лет, наименьшая численность – на 15 - 19 лет и 20 - 24 лет, разница составляет 1,8 раза. В перспективе это может привести к уменьшению количества родившихся при сохранении настоящей интенсивности рождений.

Суммарный коэффициент рождаемости в Республике Крым в 2021 году составил 1,584 и превышает среднероссийский показатель на 5,2 % (Российская Федерация – 1,505). Однако сохраняется общая тенденция к снижению показателя.

На снижение общего суммарного коэффициента рождаемости наибольшее влияние оказало снижение рождений первых и вторых детей, что свидетельствует о существенных сдвигах в календаре рождений, продолжающемся процессе распространения откладываний рождения первого ребенка на более поздний возраст.

Откладывание рождений, смещение их к более старшим возрастам негативно отражается на динамике уровня рождаемости:

с возрастом происходит ухудшение здоровья, в том числе репродуктивного, что может помешать реализации репродуктивных намерений;

с возрастом формируется представление об определенном жизненном стандарте, образе жизни. Если ребенок появляется в относительно молодом возрасте матери, то уклад жизни формируется с учетом этого ребенка. Откладывание появления первенца может привести к тому, что ребенок будет восприниматься как угроза сохранению сложившегося образа жизни. В еще большей мере это относится к рождению вторых-третьих детей, без которых невозможно воспроизводство населения, преодоление негативной демографической динамики.

Прослеживается изменение репродуктивных установок населения. Средний возраст матери по Республике Крым, как и в целом по Российской Федерации, неуклонно увеличивается и в 2021 году составил по 28,4 года, в том числе при рождении первого ребенка – 25,4 года.

Следует отметить, что при более позднем рождении первого ребенка имеется вероятность родить в среднем детей меньше, чем предыдущее поколение.

Принимаемые меры государственной помощи семьям с детьми, в том числе многодетным, а также изменения возрастной структуры женского населения фертильного возраста оказали влияние на увеличение доли третьих и последующих детей в общем количестве родившихся как в Республике Крым, так и в целом по Российской Федерации. Удельный вес третьих и последующих детей в Республике Крым в 2021 году составил 27,7 % (в целом по Российской Федерации – 28,4 %).

Отмечается положительная тенденция к увеличению доли рождений

детей у женщин, состоявших в зарегистрированном браке, как в Республике Крым, так и в целом по Российской Федерации (их доля составила соответственно 82,2 и 78,0 %).

Для достижения цели повышения рождаемости и задействия имеющегося демографического потенциала очень важна проводимая на федеральном и региональном уровнях политика по стимулированию рождаемости и поддержке семей с детьми. Поддержка семей с детьми – это не только решение проблемы бедности этих семей, но и решение проблем демографии.

Существующая в Республике Крым медицинская инфраструктура развита на достаточном уровне. Одним из мероприятий ее развития, которое может быть направлено на увеличение количества рождений в Республике Крым, это создание медицинской организации, осуществляющей лечение бесплодия методом ЭКО государственной формы собственности.

Кроме того, необходимо продолжать работу по оказанию медико-психологической помощи женщинам на основе индивидуального подхода с учетом особенностей личности с целью увеличения числа женщин, отказавшихся от прерывания нежелательной беременности, и формирования у женщин сознания необходимости ее сохранения.

Уровень занятости женщин, имеющих детей, с 2019 года незначительно отличался от общего уровня занятости, сложившегося в Республике Крым, показывая отклонения то в большую, то в меньшую стороны. Так в 2019 и в 2021 годах уровень занятости данной категории женщин не достигал общего среднереспубликанского значения на 1,5 и 1,8 п.п. соответственно, а в 2020 и в 2022 года – превышал на 3,0 п.п. и 3,4 п.п. соответственно.

Можно отметить, что в Республике Крым уровень занятости женщин, имеющих детей дошкольного возраста, не имеет устоявшихся тенденций. Повышению уровня занятости женщин, имеющих детей дошкольного возраста, способствует как обеспеченность достаточного количества мест в детских дошкольных учреждениях, так и развитие гибких форм занятости, дистанционный формат, а также гибкий формат работы, развитие самозанятости.

Стабильное развитие социальной инфраструктуры (медицинские и образовательные услуги, обеспеченность жильем, широкая возможность трудоустройства) оказывает влияние на качество жизни населения и является важным фактором повышения рождаемости.

Наибольший демографический потенциал рождаемости составляют женщины 25 – 29 лет и 30-34 лет, а также рождения второго и последующих детей.

Для реализации желаемых рождений необходимо решение имеющихся проблем материального положения и жилищной неустроенности семей, занятости женщин, совмещения трудовой деятельности и репродуктивной.

Важна активизация работы по формированию репродуктивных установок молодого поколения с привлечением воспитательного ресурса

системы образования, средств массовой информации, социальных служб.

Значимым фактором укрепления репродуктивного потенциала является развитие системы здравоохранения, доабортное консультирование, применение вспомогательных технологий.

В результате проводимых мероприятий, направленных на усовершенствование работы психологов при проведении доабортного медико-психологического консультирования и информационно-просветительной работы, прогнозируется увеличение в 2023 году числа рождений на 220 ед.

Прогнозируемое число рожденных детей на 2023 год после проведения лечения бесплодия методом ЭКО – около 250 новорожденных. Возрастная группа 18-45 лет, очередность рождения – первая.

Успешная реализация мер, направленных на повышение рождаемости, в перспективе увеличит потенциал рождаемости до 500 человек в год.

VI. Целевые показатели Региональной программы

Целевые значения количества рождений в Республике Крым на 2023 - 2025 годы

	2023 год	2024 год	2025 год
Целевое значение числа рождений в год, чел.	15615	15084	14571

Дополнительные целевые показатели региональной программы по повышению рождаемости в Республике Крым

Целевой показатель	2023 год	2024 год	2025 год	Единица измерения
Количество циклов экстракорпорального оплодотворения, выполненных семьям, страдающим бесплодием, за счет средств базовой программы обязательного медицинского страхования	784	793	795	единица

VII. Комплекс мер Региональной программы по повышению рождаемости в Республике Крым

№ п/п	Мероприятия	Ожидаемый результат	Срок реализации	Ответственный исполнитель
В целях репродуктивного здоровья и сокращения числа аборт				
1	Проведение медицинских профилактических осмотров несовершеннолетних с целью раннего выявления отклонений в состоянии здоровья и взятия на учет для дальнейшего наблюдения	Увеличение охвата профилактическими осмотрами несовершеннолетних	2023-2025 гг.	Министерство здравоохранения Республики Крым, руководители медицинских организаций
2	Активная диспансеризация женщин с нарушением репродуктивной функции (бесплодием и невынашиванием беременности)	Увеличение охвата женщин диспансеризаций. Взятие на учет пациенток с нарушением репродуктивной функции	2023-2025 гг.	Министерство здравоохранения Республики Крым, руководители медицинских организаций
3	Выявление мужчин во время диспансеризации с нарушением репродуктивной функции и проведение своевременного лечения при показаниях	Увеличение охвата мужчин диспансеризаций. Взятие на учет пациентов с риском мужского бесплодия	2023-2025 гг.	Министерство здравоохранения Республики Крым, руководители медицинских организаций
4	Выполнение семьям, страдающим бесплодием, циклов экстракорпорального оплодотворения за счет средств базовой программы обязательного медицинского страхования	Увеличение количества процедур ЭКО за счет ОМС	2023-2025 гг.	Министерство здравоохранения Республики Крым совместно с Территориальным фондом обязательного медицинского страхования Республики Крым
5	Обеспечение функционирования кабинетов психологической и медико-социальной помощи женщинам, оказавшимся в трудной жизненной ситуации и нуждающимся в медико-	100% охват доабортным медико-психологическим консультированием женщин, обратившихся на искусственное прерывание беременности	2023-2025 гг.	Министерство здравоохранения Республики Крым, руководители медицинских

№ п/п	Мероприятия	Ожидаемый результат	Срок реализации	Ответственный исполнитель
	социальной защите			организаций
6	Организация доабортного медико-психологического консультирования	100% охват доабортным медико-психологическим консультированием женщин, обратившихся за направлением на искусственное прерывание беременности. Увеличение доли женщин, принявших решение сохранить беременность, от числа женщин, обратившихся за направлением на искусственное прерывание беременности	2023-2025 гг.	Министерство здравоохранения Республики Крым, руководители медицинских организаций
7	Укомплектование должности психолога и специалиста по социальной работе в соответствии с приложением № 2 к Порядку оказания медицинской помощи по профилю «акушерство и гинекология», утвержденному приказом Министерства здравоохранения Российской Федерации от 20 октября 2020 года № 1130н	Увеличение доли женщин, принявших решение сохранить беременность от числа женщин, обратившихся за направлением на искусственное прерывание беременности	2023-2025 гг.	Министерство здравоохранения Республики Крым, руководители медицинских организаций
8	Обеспечение функционирования Школы ответственного родительства при родильных домах	Раннее выявление семей, оказавшихся в сложной жизненной ситуации, профилактика социального сиротства, попадания семей в трудную жизненную ситуацию	2023-2025 гг.	Министерство образования, науки и молодежи Республики Крым, Министерство здравоохранения Республики Крым
9	Размещение в родовспомогательных учреждениях, женских консультациях наглядных информационных материалов о существующих мерах социальной поддержки семей	Снижение абсолютного числа искусственных абортов	2023-2025 гг.	Министерство здравоохранения Республики Крым, руководители медицинских организаций

№ п/п	Мероприятия	Ожидаемый результат	Срок реализации	Ответственный исполнитель
				организаций
В целях поддержки семей				
10	Предоставление денежной компенсации затрат на приобретение школьной формы в размере понесенных затрат, но не более 30 процентов величины прожиточного минимума для детей, установленного Советом министров Республики Крым на предыдущий финансовый год	Повышение уровня жизни семей с детьми	2023-2025 гг.	Министерство труда и социальной защиты Республики Крым
11	Предоставление государственной социальной помощи в виде социального пособия (доплата на каждого ребенка в возрасте до 18 лет, а при обучении детей в организациях, осуществляющих образовательную деятельность по очной форме по основным общеобразовательным программам, профессиональным образовательным программам и (или) по программам профессиональной подготовки по профессиям рабочих, должностям служащих, за счет бюджетных ассигнований федерального бюджета, бюджетов субъектов Российской Федерации или местных бюджетов, - до окончания обучения, но не более чем до достижения ими возраста 23 лет, в	Повышение уровня жизни семей с детьми	2023-2025 гг.	Министерство труда и социальной защиты Республики Крым

№ п/п	Мероприятия	Ожидаемый результат	Срок реализации	Ответственный исполнитель
	размере 25 и 50 процентов величины прожиточного минимума для детей, установленного в Республике Крым)			
12	Предоставление многодетным семьям мер социальной поддержки по оплате жилого помещения, коммунальных услуг (в размере 50% платы с учетом норм потребления); по оплате услуг связи (в размере 50% абонентной платы за пользование квартирным телефоном); при приобретении твердого топлива и сжиженного газа (в размере 50% стоимости)	Повышение уровня жизни семей с детьми	2023-2025 гг.	Министерство труда и социальной защиты Республики Крым
13	Предоставление льготного проезда детям из многодетных семей	Повышение уровня жизни семей с детьми	2023-2025 гг.	Министерство труда и социальной защиты Республики Крым
14	Предоставление многодетным семьям, находящимся в трудной жизненной ситуации, адресной материальной помощи в случае необходимости реализации мероприятий: - по подключению жилого помещения к действующим сетям газораспределения, а также централизованной системы водоснабжения и водоотведения в размере 50% фактически понесенных затрат, но не более 100 тыс. рублей; - по вывозу жидких бытовых отходов (далее - ЖБО) или сточных вод проживающим в жилищном фонде, не оборудованном централизованными сетями водоотведения, и заключившим	Повышение уровня жизни семей с детьми	2023-2025 гг.	Министерство труда и социальной защиты Республики Крым

№ п/п	Мероприятия	Ожидаемый результат	Срок реализации	Ответственный исполнитель
	<p>договор на вывоз ЖБО или сточных вод в размере не более 8000 рублей или в пределах указанной суммы стоимости расходов за вывоз 12 кубических метров ЖБО или сточных вод, определенной с учетом цены (расчетной цены) за вывоз одного кубического метра таких отходов по условиям договора на вывоз ЖБО или сточных вод;</p> <p>- по покупке не более 2 баллонов для сжиженных углеводородных газов 50 л при истечении срока эксплуатации, но не чаще 1 раза в 20 лет, гражданами, проживающими в не газифицированных природным газом домовладениях и имеющими зарегистрированную в газораспределительной организации индивидуальную газобаллонную установку, в размере исходя из стоимости реализации баллонов для сжиженных углеводородных газов 50 л, утвержденной приказом Государственного унитарного предприятия Республики Крым «Крымгазсети» на дату покупки баллона/баллонов на дату покупки</p>			
15	<p>Предоставление многодетным семьям субсидии на покупку и установку газоиспользующего оборудования и проведение работ внутри границ земельных участков в рамках реализации мероприятий по</p>	<p>Повышение уровня жизни семей с детьми</p>	<p>2023 год</p>	<p>Министерство труда и социальной защиты Республики Крым</p>

№ п/п	Мероприятия	Ожидаемый результат	Срок реализации	Ответственный исполнитель
	осуществлению подключения (технологического присоединения) газоиспользующего оборудования и объектов капитального строительства к газораспределительным сетям при догазификации в размере, не превышающем 100 тыс. рублей			
В целях поддержки работающих родителей				
16	Содействие гражданам из многодетных и малоимущих семей путем повышения квалификации, получения профессии с последующим трудоустройством, привлечение к временной занятости	Создание условий для трудовой занятости родителей, имеющих малолетних детей и желающих продолжить трудовую деятельность	2023-2025 гг.	Министерство труда и социальной защиты Республики Крым, Государственное казенное учреждение Республики Крым «Центр занятости населения»
17	Формирование групп продленного дня в муниципальных общеобразовательных организациях в соответствии с запросами родителей (законных представителей)	Удовлетворение потребностей родителей (законных представителей) в организациях присмотра и ухода за детьми в группах продленного дня	2023-2025 гг.	Министерство образования, науки и молодежи Республики Крым
В целях формирования ценностей основы повышения рождаемости				
18	Проведение информационно-просветительских мероприятий по профилактике аборт, пропаганде здорового образа жизни, поддержке семейных ценностей и ответственного родительства	Формирование мировоззренческих установок повышения рождаемости	2023-2025 гг.	Министерство здравоохранения Республики Крым, руководители медицинских организаций
19	Проведение информационно-просветительских мероприятий о высокотехнологичной помощи с применением вспомогательных	Доведение до широкого круга общественности информации о высокотехнологичной помощи с применением вспомогательных репродуктивных технологий (ЭКО) за счет средств обязательного медицинского страхования	2023-2025 гг.	Министерство здравоохранения Республики Крым

№ п/п	Мероприятия	Ожидаемый результат	Срок реализации	Ответственный исполнитель
	репродуктивных технологий (ЭКО) за счет средств обязательного медицинского страхования			
20	Повышение информированности населения о мерах поддержки семей с детьми	Доведение до широкого круга общественности информации о мерах поддержки семей с детьми	2023-2025 гг.	Министерство труда и социальной защиты Республики Крым
21	Организация и проведение массовых спортивных мероприятий для детей и подростков, многодетных семей	Популяризация здорового образа жизни, укрепление семейных ценностей, семейного образа жизни среди населения	2023-2025 гг.	Министерство спорта Республики Крым
22	Организация и предоставление бесплатной юридической помощи семьям с детьми	Получение правовой помощи семьями с детьми, оказавшимися в трудной жизненной ситуации	2023-2025 гг.	Министерство юстиции Республики Крым
Введение новых мероприятий:				
В целях репродуктивного здоровья и сокращения числа аборт				
23	Внедрение в работу всех врачей женских консультаций, а также врачей акушеров-гинекологов РБ и ЦРБ, участковых больниц, осуществляющих работу с женщинами, обратившимися за направлением на искусственное прерывание беременности, речевых модулей, направленных на повышение положительных репродуктивных установок у женщин репродуктивного возраста	Повышение положительных репродуктивных установок у женщин репродуктивного возраста	2023-2025 гг.	Министерство здравоохранения Республики Крым, руководители медицинских организаций
24	Обеспечение проведения мотивационного анкетирования всех женщин, обратившихся на искусственное прерывание беременности (приложение № 3 к Порядку оказания медицинской помощи по профилю «акушерство и	Увеличение доли женщин, принявших решение сохранить беременность, от числа женщин, обратившихся за направлением на искусственное прерывание беременности	2023-2025 гг.	Министерство здравоохранения Республики Крым, руководители медицинских организаций

№ п/п	Мероприятия	Ожидаемый результат	Срок реализации	Ответственный исполнитель
	гинекология», утвержденному приказом Министерства здравоохранения Российской Федерации от 20 октября 2020 года № 1130н). По результатам проведенного анкетирования рассмотреть возможность проведения дополнительной работы с женщиной, направленной на сохранение беременности			
25	Проведение информационно-просветительских мероприятий по профилактике абортов среди студентов средних профессиональных образовательных организаций и высших учебных заведений	Снижение числа абортов, сохранение репродуктивного здоровья	2023-2025 гг.	Министерство образования, науки и молодежи Республики Крым, Министерство здравоохранения Республики Крым
В целях поддержки молодых студенческих семей				
26	Преимущественное право студенческих семей на предоставление мест в общежитиях образовательных организаций высшего и профессионального образования	Улучшение условий жизни молодых семей	2023-2025 гг.	Министерство образования, науки и молодежи Республики Крым, Министерство здравоохранения Республики Крым
В целях совершенствования норм и условий предоставления мер социальной поддержки семьям с детьми				
27	Внедрение системы электронного сертификата для приобретения школьной формы для детей в многодетных семьях	Повышение уровня жизни семей с детьми	2023-2025 гг.	Министерство труда и социальной защиты Республики Крым
В целях поддержки работающих родителей				
28	Обеспечение детей в возрасте до 3-х	Увеличение количества дополнительно созданных мест с целью	2023-2025 гг.	Министерство

№ п/п	Мероприятия	Ожидаемый результат	Срок реализации	Ответственный исполнитель
	лет дошкольным образованием	обеспечения дошкольным образованием детей в возрасте до трёх лет		образования, науки и молодежи Республики Крым

VIII. Объемы ресурсного обеспечения мероприятий Региональной программы по повышению рождаемости в Республике Крым

№п/п	Наименование мероприятия	Ответственный исполнитель мероприятия	Источник финансирования (наименования источников финансирования)	Оценка расходов по годам реализации			Общий объем финансовых ресурсов (тыс. рублей)
				2023	2024	2025	
Г	Предоставление денежной компенсации затрат на приобретение школьной формы в размере понесенных затрат, но не более 30 процентов величины прожиточного минимума для детей, установленного Советом министров Республики Крым на предыдущий финансовый год.	Министерство труда и социальной защиты Республики Крым	всего (тыс. рублей)	41 069,137	44 948,960	47 587,820	133 605,917
			в т.ч. по отдельным источникам финансирования:	0,000	0,000	0,000	0,000
			федеральный бюджет (тыс. рублей)	0,000	0,000	0,000	0,000
			бюджет Республики Крым (тыс. рублей)	41 069,137	44 948,960	47 587,820	133 605,917

			местные бюджеты (тыс. рублей)	0,000	0,000	0,000	0,000
			прочие (внебюджетные средства) (тыс. рублей)	0,000	0,000	0,000	0,000
2	Предоставление государственной социальной помощи в виде социального пособия (доплата на каждого ребенка в возрасте до 18 лет, а при обучении детей в организациях, осуществляющих образовательную деятельность по очной форме по основным общеобразовательным программам, профессиональным образовательным программам и (или) по программам профессиональной подготовки по профессиям рабочих, должностям служащих, за счет бюджетных ассигнований федерального бюджета, бюджетов субъектов Российской Федерации или местных бюджетов, - до окончания обучения, но не более чем до достижения ими возраста 23 лет, в размере 25 и 50 процентов величины прожиточного минимума для детей, установленного в Республике Крым)	Министерство труда и социальной защиты Республики Крым	всего (тыс. рублей)	338 923,120	291 473,883	250 667,540	881 064,543
			в т.ч. по отдельным источникам финансирования:	0,000	0,000	0,000	0,000
			федеральный бюджет (тыс. рублей)	0,000	0,000	0,000	0,000
			бюджет Республики Крым (тыс. рублей)	338 923,120	291 473,883	250 667,540	881 064,543
			местные бюджеты (тыс. рублей)	0,000	0,000	0,000	0,000
			прочие (внебюджетные средства) (тыс. рублей)	0,000	0,000	0,000	0,000
			3	Предоставление многодетным семьям мер социальной поддержки по оплате жилого помещения, коммунальных услуг (в размере 50% платы с учетом норм потребления); по оплате услуг связи (в размере 50% абонентной платы за пользование квартирным телефоном); при приобретении твердого топлива и	Министерство труда и социальной защиты Республики Крым	всего (тыс. рублей)	105 811,120
в т.ч. по отдельным источникам финансирования:	0,000	0,000				0,000	0,000

	сжиженного газа (В размере 50% стоимости)		федеральный бюджет (тыс. рублей)	0,000	0,000	0,000	0,000
			бюджет Республики Крым (тыс. рублей)	105 811,120	104 751,300	103 044,100	313 606,520
			местные бюджеты (тыс. рублей)	0,000	0,000	0,000	0,000
			прочие (внебюджетные средства) (тыс. рублей)	0,000	0,000	0,000	0,000
4	Предоставление льготного проезда детям из многодетных семей	Министерство труда и социальной защиты Республики Крым	всего (тыс. рублей)	202 400,000	202 400,000	202 400,000	607 200,000
			в т.ч. по отдельным источникам финансирования:	0,000	0,000	0,000	0,000
			федеральный бюджет (тыс. рублей)	0,000	0,000	0,000	0,000
			бюджет Республики Крым (тыс. рублей)	202 400,000	202 400,000	202 400,000	607 200,000
			местные бюджеты (тыс. рублей)	0,000	0,000	0,000	0,000

			прочие (внебюджетные средства) (тыс. рублей)	0,000	0,000	0,000	0,000
5	<p>Предоставление многодетным семьям, находящимся в трудной жизненной ситуации, адресной материальной помощи в случае необходимости реализации мероприятий:</p> <ul style="list-style-type: none"> - по подключению жилого помещения к действующим сетям газораспределения, а также централизованной системы водоснабжения и водоотведения в размере 50% фактически понесенных затрат, но не более 100 тыс. рублей; - по вывозу жидких бытовых отходов (далее - ЖБО) или сточных вод проживающим в жилищном фонде, не оборудованном централизованными сетями водоотведения, и заключившим договор на вывоз ЖБО или сточных вод в размере не более 8000 рублей или в пределах указанной суммы стоимости расходов за вывоз 12 кубических метров ЖБО или сточных вод, определенной с учетом цены (расчетной цены) за вывоз одного кубического метра таких отходов по условиям договора на вывоз ЖБО или сточных вод; - по покупке не более 2 баллонов для сжиженных углеводородных газов 50 л при истечении срока эксплуатации, но не чаще 1 раза в 20 лет, гражданами, проживающими в не газифицированных природным газом домовладениях и имеющими зарегистрированную в газораспределительной организации индивидуальную газобаллонную установку, в размере исходя из стоимости реализации баллонов для сжиженных углеводородных газов 50 л, утвержденной приказом Государственного унитарного 	Министерство труда и социальной защиты Республики Крым	всего (тыс. рублей)	4 000,000	4 000,000	4 000,000	12 000,000
в т.ч. по отдельным источникам финансирования:			0,000	0,000	0,000	0,000	
федеральный бюджет (тыс. рублей)			0,000	0,000	0,000	0,000	
бюджет Республики Крым (тыс. рублей)			4 000,000	4 000,000	4 000,000	12 000,000	
местные бюджеты (тыс. рублей)			0,000	0,000	0,000	0,000	
прочие (внебюджетные средства) (тыс. рублей)			0,000	0,000	0,000	0,000	

	предприятия Республики Крым «Крымгазсети» на дату покупки баллона/баллонов на дату покупки.						
6	Предоставление многодетным семьям субсидии на покупку и установку газоиспользующего оборудования и проведение работ внутри границ земельных участков в рамках реализации мероприятий по осуществлению подключения (технологического присоединения) газоиспользующего оборудования и объектов капитального строительства к газораспределительным сетям при догазификации в размере, не превышающем 100 тыс. рублей	Министерство труда и социальной защиты Республики Крым	всего (тыс. рублей)	15 000,000	0,000	0,000	15 000,000
в т.ч. по отдельным источникам финансирования:			0,000	0,000	0,000	0,000	
федеральный бюджет (тыс. рублей)			14 250,000	0,000	0,000	14 250,000	
бюджет Республики Крым (тыс. рублей)			750,000	0,000	0,000	750,000	
местные бюджеты (тыс. рублей)			0,000	0,000	0,000	0,000	
прочие (внебюджетные средства) (тыс. рублей)			0,000	0,000	0,000	0,000	
7	Выполнение семьям, страдающим бесплодием, циклов экстракорпорального оплодотворения,	Министерство здравоохранения	всего (тыс. рублей)	102400,000	108100,000	108100,000	318 600,000

за счет средств базовой программы обязательного медицинского страхования	Республики Крым совместно с Территориальным фондом обязательного медицинского страхования Республики Крым	в т.ч. по отдельным источникам финансирования:	0,000	0,000	0,000	0,000
		федеральный бюджет (тыс. рублей)	0,000	0,000	0,000	0,000
		бюджет Республики Крым (тыс. рублей)	0,000	0,000	0,000	0,000
		местные бюджеты (тыс. рублей)	0,000	0,000	0,000	0,000
		прочие (внебюджетные средства) (тыс. рублей)	102400,000	108100,000	108100,000	318 600,000
ИТОГО по мероприятиям Региональной программы		всего (тыс. рублей)	809 603,377	755 674,143	715 799,460	2281 076,980
		в т.ч. по отдельным источникам финансирования:	0,000	0,000	0,000	0,000
		федеральный бюджет (тыс. рублей)	14 250,00	0,000	0,000	14 250,00
		бюджет Республики Крым (тыс. рублей)	692 953,377	647 574,143	607 699,46	1 948 226,98

		местные бюджеты (тыс. рублей)	0,000	0,000	0,000	0,000
		прочие (внебюджетные средства) (тыс. рублей)	102 400,000	108 100,000	108 100,000	318 600,000