



ПРАВИТЕЛЬСТВО СЕВАСТОПОЛЯ

ПОСТАНОВЛЕНИЕ

«30» 08.2018

№ 553-ПП

О внесении изменений в постановление Правительства Севастополя от 21.11.2016 № 1112-ПП «Об утверждении государственной программы города Севастополя «Развитие жилищно-коммунальной инфраструктуры города Севастополя на 2017–2022 годы»

В соответствии с Бюджетным кодексом Российской Федерации, Уставом города Севастополя, законами города Севастополя от 30.04.2014 № 5-ЗС «О Правительстве Севастополя», от 26.12.2017 № 393-ЗС «О бюджете города Севастополя на 2018 год и плановый период 2019 и 2020 годов», постановлением Правительства Севастополя от 06.04.2017 № 284-ПП «Об утверждении Порядка разработки, реализации и оценки эффективности государственных программ города Севастополя» Правительство Севастополя **постановляет:**

1. Внести изменения в государственную программу города Севастополя «Развитие жилищно-коммунальной инфраструктуры города Севастополя на 2017–2022 годы», утвержденную постановлением Правительства Севастополя от 21.11.2016 № 1112-ПП, изложив ее в новой редакции согласно приложению к настоящему постановлению.

2. Признать утратившими силу:

- постановление Правительства Севастополя от 23.04.2018 № 246-ПП «О внесении изменений в постановление Правительства Севастополя от 21.11.2016 № 1112-ПП «Об утверждении государственной программы города Севастополя «Развитие жилищно-коммунальной инфраструктуры города Севастополя на 2017–2022 годы»;

- постановление Правительства Севастополя от 25.04.2018 № 249-ПП «О внесении изменений в постановление Правительства Севастополя

004411

от 21.11.2016 № 1112-ПП «Об утверждении государственной программы города Севастополя «Развитие жилищно-коммунальной инфраструктуры города Севастополя на 2017–2022 годы»;

- постановление Правительства Севастополя от 10.05.2018 № 287-ПП «О внесении изменений в постановление Правительства Севастополя от 21.11.2016 № 1112-ПП «Об утверждении государственной программы города Севастополя «Развитие жилищно-коммунальной инфраструктуры города Севастополя на 2017–2022 годы»;

- постановление Правительства Севастополя от 25.05.2018 № 330-ПП «О внесении изменений в постановление Правительства Севастополя от 21.11.2016 № 1112-ПП «Об утверждении государственной программы города Севастополя «Развитие жилищно-коммунальной инфраструктуры города Севастополя на 2017–2022 годы»;

- постановление Правительства Севастополя от 11.07.2018 № 432-ПП «О внесении изменений в постановление Правительства Севастополя от 21.11.2016 № 1112-ПП «Об утверждении государственной программы города Севастополя «Развитие жилищно-коммунальной инфраструктуры города Севастополя на 2017–2022 годы».

3. Настоящее постановление вступает в силу со дня его официального опубликования.

Исполняющий обязанности
Губернатора города Севастополя



И.В.Нономарев

Приложение
к постановлению Правительства
Севастополя
от 30.08.2018 № 553-ПП

УТВЕРЖДЕНА
постановлением Правительства
Севастополя
от 21.11.2016 № 1112-ПП
(в редакции постановления
Правительства Севастополя
от 30.08.2018 № 553-ПП)

**Государственная программа города Севастополя
«Развитие жилищно-коммунальной инфраструктуры города
Севастополя на 2017–2022 годы»**

Севастополь
2018

**Государственная программа города Севастополя
«Развитие жилищно-коммунальной инфраструктуры города
Севастополя на 2017–2022 годы»
(далее – Программа)**

Паспорт Программы

1. Ответственный исполнитель Программы: Департамент городского хозяйства города Севастополя.

2. Соисполнители Программы:

- Департамент капитального строительства города Севастополя;
- Департамент архитектуры и градостроительства города Севастополя;
- Главное управление потребительского рынка и лицензирования

Севастополя.

3. Участники Программы:

- ГКУ «Управление по эксплуатации объектов городского хозяйства»;
- ГБУ «Дирекция капитального строительства»;
- НО «Фонд содействия капитальному ремонту города Севастополя»;
- ООО «Севастопольэнерго»;
- ГУПС «Севтеплоэнерго»;
- ООО «СГС ПЛЮС»;
- ГУПС «Водоканал»;
- ООО «Благоустройство города «Севастополь»;
- ГБУ «Горсвет»;
- ГБУ «Специализированная служба по вопросам похоронного дела города Севастополя»;
- ГБУ «Парки и скверы»;
- ГБУ «Единая городская аварийно-диспетчерская служба»;
- органы местного самоуправления внутригородских муниципальных образований города Севастополя;
- управляющие компании.

4. Подпрограммы:

- подпрограмма 1 «Улучшение технического состояния и развитие жилищного хозяйства города Севастополя»;
- подпрограмма 2 «Развитие коммунальной теплоэнергетики города Севастополя»;
- подпрограмма 3 «Развитие водоснабжения и водоотведения города Севастополя»;
- подпрограмма 4 «Развитие благоустройства города Севастополя»;
- подпрограмма 5 «Газификация города Севастополя»;
- подпрограмма 6 «Содержание государственных казенных учреждений и субсидии юридическим лицам в сфере жилищно-коммунальных услуг».

5. Цель Программы: создание комфортной среды и обеспечение безопасности условий проживания населения города Севастополя на основе повышения надежности работы объектов жилищно-коммунального

комплекса.

6. Задачи Программы:

- улучшение технического состояния многоквартирных домов (далее – МКД) для дальнейшего реформирования системы управления жилищным фондом;
- повышение энергоэффективности и надежности функционирования систем теплоэнергетики;
- улучшение технического состояния централизованных систем водоснабжения и водоотведения;
- улучшение санитарного состояния и благоустройство города Севастополя;
- обеспечение населения города Севастополя природным газом;
- обеспечение доступности жилищно-коммунальных услуг населению города Севастополя.

7. Целевые индикаторы (показатели) Программы:

- доля МКД, в которых проведен капитальный ремонт, в общем количестве МКД города Севастополя;
- доля лифтов, отработавших нормативный срок службы, в МКД на территории города Севастополя;
- количество подписанных жильцами актов принятия работ по ремонту жилых домов;
- процент собираемости оплаты жилищно-коммунальных услуг;
- доля замененных сетей теплоснабжения в общей протяженности сетей теплоснабжения;
- количество автоматических систем управления на объектах теплоснабжения;
- ввод объектов теплоснабжения после реконструкции (годовой ввод);
- восстановление изношенных сетей за счет реконструкции (годовой ввод);
- прирост количества граждан, получивших доступ к централизованным системам теплоснабжения;
- протяженность замененных сетей теплоснабжения;
- уровень охвата населения услугами централизованного водоснабжения;
- уровень охвата населения услугами централизованного водоотведения;
- доля протяженности водопроводной сети, нуждающейся в замене, в общей протяженности водопроводной сети;
- доля протяженности канализационной сети, нуждающейся в замене, в общей протяженности канализационной сети;
- объем сточных вод, пропущенных через очистные сооружения, в общем объеме сточных вод;
- восстановление изношенных сетей за счет реконструкции (годовой ввод);

- численность населения, проживающего в районах возникновения локальных вододефицитов, надежность обеспечения водными ресурсами которого повышена (нарастающим итогом);

- реконструкция и строительство канализационных очистных сооружений (годовой ввод);

- прирост количества граждан, получивших доступ к централизованным системам водоснабжения;

- прирост количества граждан, получивших доступ к централизованным системам водоотведения;

- протяженность замененных сетей водоснабжения;

- протяженность замененных сетей водоотведения;

- отношение площади убираемой территории ко всей площади территории города Севастополя;

- количество светоточек, находящихся в рабочем состоянии;

- площадь зеленых насаждений парков, скверов, бульваров;

- площадь, на которой выполняются мероприятия по благоустройству и расширению кладбищ;

- доля несанкционированных отходов в общем объеме отходов, подлежащих захоронению;

- доля контейнерных площадок на территории города Севастополя, оборудованных в соответствии с нормами СанПиН;

- площадь зеленых насаждений, приходящаяся в среднем на одного городского жителя;

- количество благоустроенных внутридворовых территорий многоквартирных домов и общественных территорий;

- ввод в действие распределительных газопроводов;

- прирост количества граждан, получивших доступ к централизованным системам газификации;

- уровень газификации жилья в сельской местности;

- количество предприятий, осуществляющих регулирующую деятельность в сфере теплоснабжения, водоснабжения, водоотведения;

- количество спортивных площадок, обустроенных за счет средств субсидий;

- доля отремонтированных придомовых территорий в общем количестве придомовых территорий, отобранных по конкурсу;

- доля затрат предприятий, осуществляющих регулирующую деятельность в сфере теплоснабжения, водоснабжения, водоотведения, покрываемая субсидией на возмещение недополученных доходов в связи с разницей между экономически обоснованным уровнем тарифов/платы на услуги в сфере теплоснабжения, водоснабжения, водоотведения;

- отношение средневзвешенного единого (котлового) тарифа на услуги по передаче электрической энергии, оказываемые потребителям, за исключением населения и приравненных к нему категорий потребителей, и единого (котлового) тарифа на услуги по передаче электрической энергии,

поставляемой населению и приравненным к нему категориям потребителей, без учета расходов на покупку потерь с учетом предоставленной субсидии и средневзвешенного по уровням напряжения экономически обоснованного единого (котлового) тарифа на услуги по передаче электрической энергии без учета расходов на покупку потерь в электрических сетях;

- процент капитальных вложений в валовой выручке ресурсоснабжающих предприятий города (водоснабжение и водоотведение, теплоснабжение, энергоснабжение);

- объем внебюджетных инвестиций в отрасль.

8. Этапы и сроки реализации Программы: 2017–2022 годы без выделения этапов.

9. Объемы финансирования Программы, всего, по годам и по источникам финансирования (тыс. рублей):

| Источник финансирования | 2017 год | 2018 год | 2019 год | 2020 год | 2021 год | 2022 год | Всего |
|---------------------------|-------------|-------------|-------------|-------------|--------------|-------------|--------------|
| федеральный бюджет | 4 613 619,2 | 2 202 166,9 | 3 512 037,1 | 2 121 567,1 | 96 955,4 | 101 027,5 | 12 647 373,2 |
| бюджет города Севастополя | 3 588 800,4 | 3 742 102,1 | 2 604 856,4 | 2 390 798,6 | 22 544 540,5 | 5 002 777,1 | 39 873 875,1 |
| бюджет города Москвы | 0,0 | 0,0 | 0,0 | 0,0 | 0,0 | 0,0 | 0,0 |
| внебюджетные средства | 52 470,2 | 132 738,8 | 959 519,2 | 235 229,0 | 0,0 | 0,0 | 1 379 957,2 |
| ИТОГО | 8 254 889,8 | 6 077 007,8 | 7 076 412,7 | 4 747 594,7 | 22 641 495,9 | 5 103 804,6 | 53 901 205,5 |

10. Ожидаемые результаты реализации Программы:

- достижение доли МКД, в которых проведен капитальный ремонт, в общем количестве МКД города Севастополя: 2017 год – 2,3%, 2018 год – 2,1%, 2019 год – 1,1%, 2020 год – 0,9%, 2021 год – 2,7%, 2022 год – 3,2%;

- снижение доли лифтов, отработавших нормативный срок службы, в МКД на территории города Севастополя: 2017 год – до 62,0%, 2018 год – до 41,6%, 2019 год – до 37,0%, 2020 год – до 32,7%, 2021 год – 0,0%, 2022 год – 0,0%;

- достижение количества подписанных жильцами актов принятия работ по ремонту жилых домов: 2017 год – 345 шт., 2018 год – 260 шт., 2019 год – 272 шт., 2020 год – 228 шт., 2021 год – 184 шт., 2022 год – 183 шт.;

- достижение процента собираемости оплаты жилищно-коммунальных услуг: 2017 год – 95,0%, 2018 год – 95,0%, 2019 год – 95,0%, 2020 год – 95,0%, 2021 год – 95,0%, 2022 год – 95,0%;

- достижение доли замененных сетей теплоснабжения в общей протяженности сетей теплоснабжения: 2017 год – 0,1%, 2020 год – 0,3%, 2021 год – 5,8%, 2022 год – 2,2%;

- увеличение количества объектов теплоснабжения, оснащенных современными автоматическими системами управления: 2018 год – на 2 единицы, 2019 год – на 2 единицы, 2020 год – на 2 единицы;

- введение объектов теплоснабжения в эксплуатацию после реконструкции: 2018 год – 9 объектов, 2019 год – 8 объектов, 2020 год – 9 объектов;

- восстановление изношенных тепловых сетей за счет реконструкции: 2017 год – 0,451 км, 2019 год – 2,54 км;

- достижение прироста граждан, получивших доступ к централизованным системам теплоснабжения: 2018 год – на 0,8 тыс. чел., 2019 год – на 0,8 тыс. чел., 2020 год – на 0,8 тыс. чел., 2021 год – на 0,8 тыс. чел., 2022 год – на 0,8 тыс. чел.;

- достижение протяженности замененных сетей теплоснабжения: 2017 год – 9,4 тыс. пог. м, 2020 год – 1,5 тыс. пог. м, 2021 год – 32,5 тыс. пог. м, 2022 год – 11,5 тыс. пог. м;

- повышение уровня охвата населения услугами централизованного водоснабжения: 2017 год – до 93,8%, 2018 год – до 94,2%, 2019 год – до 94,6%, 2020 год – до 95,0%, 2021 год – до 95,2%, 2022 год – до 95,3%;

- повышение уровня охвата населения услугами централизованного водоотведения: 2018 год – до 82,9%, 2019 год – до 83,6%, 2020 год – до 84,0%, 2021 год – до 84,1%, 2022 год – до 84,3%;

- сокращение доли протяженности водопроводной сети, нуждающейся в замене: 2017 год – до 59,8%, 2021 год – до 58,8%, 2022 год – до 58,5%;

- сокращение доли протяженности канализационной сети, нуждающейся в замене: 2017 год – до 59,1%, 2021 год – до 57,9%, 2022 год – до 57,5%;

- увеличение объема сточных вод, пропущенных через очистные сооружения: 2018 год – до 93,6%, 2021 год – до 97,1%, 2022 год – до 97,2%;

- восстановление изношенных сетей водопровода за счет реконструкции: 2017 год – 0,8011 км, 2018 год – 0,71 км, 2019 год – 0,674 км, 2020 год – 10,8 км;

- обеспечение водой к 2020 году не менее 5 тыс. человек, проживающих в районах возникновения локальных вододефицитов, надежность обеспечения водными ресурсами которых повышена;

- обеспечение реконструкции и строительства к 2020 году канализационных очистных сооружений производительностью 135,5 тыс. м³ в сутки;

- достижение прироста количества граждан, получивших доступ к централизованным системам водоснабжения: 2017 год – на 6,60 тыс. чел.; 2018 год – на 7,18 тыс. чел., 2019 год – на 7,82 тыс. чел., 2020 год – на 8,52 тыс. чел., 2021 год – на 9,28 тыс. чел., 2022 год – на 10,11 тыс. чел.;

- достижение прироста количества граждан, получивших доступ к централизованным системам водоотведения: 2017 год – на 4,40 тыс. чел.; 2018 год – на 5,15 тыс. чел., 2019 год – на 6,02 тыс. чел., 2020 год – на 7,05 тыс. чел., 2021 год – на 8,25 тыс. чел., 2022 год – на 9,65 тыс. чел.;

- достижение протяженности замененных сетей водоснабжения: 2017 год – 8,5 тыс. пог. м, 2020 год – 1,87 тыс. пог. м, 2021 год – 33,8 тыс. пог. м, 2022 год – 10,2 тыс. пог. м;

- достижение протяженности замененных сетей водоотведения: 2017 год – 3,5 тыс. пог. м, 2021 год – 136,4 тыс. пог. м, 2022 год – 13,3 тыс. пог. м;

- увеличение площади убираемой территории ко всей площади территории города Севастополя: 2017 год – до 28,56%, 2018 год – до 28,9%, 2019 год – до 29,25%, 2020 год – до 29,57%, 2021 год – до 29,59%, 2022 год – до 29,61%;

- рост количества светоточек, находящихся в рабочем состоянии: 2017 год – до 18 650 ед., 2018 год – до 18 970 ед., 2019 год – до 19 290 ед., 2020 год – до 19 606 ед., 2021 год – до 19 988 ед., 2022 год – до 20 220 ед.;

- увеличение площади зеленых насаждений парков, скверов, бульваров: 2021 год – до 230,90 га;

- увеличение площади, на которой выполняются мероприятия по благоустройству и расширению кладбищ: 2017 год – 234,88 га, 2021 год – до 261,88 га, 2022 год – до 271,88 га;

- снижение доли несанкционированных отходов в общем объеме отходов, подлежащих захоронению: 2017 год – до 4,2%, 2018 год – до 3,6%, 2019 год – до 3,1%, 2020 год – до 2,6%, 2021 год – до 2,5%, 2022 год – до 2,4%;

- увеличение доли контейнерных площадок на территории города Севастополя, оборудованных в соответствии с нормами СанПиН: 2017 год – до 75%, 2018 год – до 80%, 2019 год – до 85%, 2020 год – до 90%, 2021 год – до 92%, 2022 год – до 95%;

- увеличение площади зеленых насаждений, приходящейся в среднем на одного городского жителя: 2017 год – до 9,61 кв. м, 2018 год – до 9,52 кв. м, 2019 год – до 9,57 кв. м; 2020 год – до 9,42 кв. м; 2021 год – до 9,52 кв. м, 2022 год – до 9,66 кв. м;

- обеспечение в 2017–2022 годах комплексного благоустройства 539 внутريدворовых и 28 общественных территорий;

- строительство 313,4 км газораспределительных сетей: в 2017 году – 16,6 км, в 2018 году – 43,1 км, в 2019 году – 15,4 км, в 2021 году – 238,3 км;

- достижение прироста количества граждан, получивших доступ к централизованным системам газификации: 2017 год – на 7,8 тыс. чел., 2018 год – на 7,8 тыс. чел., 2019 год – на 7,8 тыс. чел.;

- увеличение уровня газификации жилья в сельской местности: 2017 год – до 22%, 2018 год – до 32%, 2019 год – до 60%, 2020 год – до 87%, 2021 год – до 98%;

- доведение доли отремонтированных придомовых территорий к общему количеству придомовых территорий, отобранных по конкурсу: 2017 год – до 100%, 2018 год – до 100%, 2019 год – до 100%, 2020 год – до 100%, 2021 год – до 100%, 2022 год – до 100%;

- обустройство за счет средств субсидий: 2017 год – 40 спортивных площадок, 2018 год – 124 спортивные площадки, 2019 год – 90 спортивных

площадок, 2020 год – 90 спортивных площадок, 2021 год – 50 спортивных площадок, 2022 год – 53 спортивные площадки;

- доведение доли покрытия затрат предприятий, осуществляющих регулируемую деятельность в сфере теплоснабжения, водоснабжения, водоотведения, субсидиями в 2017 году – в сфере теплоснабжения до 40%, в сфере водоснабжения и водоотведения до 10%, в 2018 году – в сфере теплоснабжения до 40%, в 2019 году – в сфере теплоснабжения до 40%, в 2020 году – в сфере теплоснабжения до 40%, в 2021 году – в сфере теплоснабжения до 40%, в 2022 году – в сфере теплоснабжения до 40%;

- доведение в 2017–2020 годах значения годового показателя результативности использования субсидии на компенсацию территориальной сетевой организации, функционирующей в городе Севастополе, выпадающих доходов, образованных вследствие установления тарифов на услуги по передаче электрической энергии ниже экономически обоснованного уровня, равного 1 либо более;

- количество предприятий, осуществляющих регулируемую деятельность в сфере теплоснабжения, водоснабжения, водоотведения, составит: 2017 год – 3 предприятия, 2018 год – 1 предприятие, 2019 год – 1 предприятие, 2020 год – 1 предприятие, 2021 год – 1 предприятие, 2022 год – 1 предприятие;

- увеличение процента капитальных вложений в валовой выручке ресурсоснабжающих предприятий города (водоснабжение и водоотведение, теплоснабжение, энергоснабжение): 2017 год – до 7%, 2018 год – до 8,5%, 2019 год – до 10%, 2020 год – до 11,5%, 2021 год – до 13%, 2022 год – до 14%;

- обеспечение финансирования мероприятий Программы за счет внебюджетных инвестиций: 2017 год – 52 470,2 тыс. руб., 2018 год – 132 738,8 тыс. руб., 2019 год – 756 029,2 тыс. руб., 2020 год – 235 229,0 тыс. руб.

I. Характеристика фактического состояния сферы реализации Программы и прогноз развития на перспективу

Программа разработана с учетом Концепции долгосрочного социально-экономического развития Российской Федерации на период до 2020¹ года, утвержденной распоряжением Правительства Российской Федерации от 17.11.2008 № 1662-р, Указа Президента Российской Федерации от 07.05.2012 № 600 «О мерах по обеспечению граждан Российской Федерации доступным и комфортным жильем и повышению качества жилищно-коммунальных услуг», Федерального закона от 24.06.1998 № 89-ФЗ «Об отходах производства и потребления», Федерального закона от 30.03.1999 № 52-ФЗ «О санитарно-эпидемиологическом благополучии населения», Федерального закона от 31.03.1999 № 69-ФЗ «О газоснабжении в Российской Федерации», Федерального закона от 04.05.1999 № 96-ФЗ «Об охране атмосферного воздуха», Федерального закона от 10.01.2002

№ 7-ФЗ «Об охране окружающей среды», Федерального закона от 21.07.2007 № 185-ФЗ «О Фонде содействия реформированию жилищно-коммунального хозяйства», государственной программы Российской Федерации «Энергоэффективность и развитие энергетики, утвержденной постановлением Правительства Российской Федерации от 15.04.2014 № 321, государственной программы Российской Федерации «Обеспечение доступным и комфортным жильем и коммунальными услугами граждан Российской Федерации», утвержденной постановлением Правительства Российской Федерации от 30.12.2017 № 1710, федеральной целевой программы «Социально-экономическое развитие Республики Крым и г. Севастополя до 2020 года», утвержденной постановлением Правительства Российской Федерации от 11.08.2014 № 790, Стратегии развития жилищно-коммунального хозяйства в Российской Федерации на период до 2020 года, утвержденной распоряжением Правительства Российской Федерации от 26.01.2016 № 80-р, Стратегии социально-экономического развития города Севастополя до 2030 года, утвержденной Законом города Севастополя от 21.07.2017 № 357-ЗС, а также в соответствии с постановлением Правительства Севастополя от 06.04.2017 № 284-ПП «Об утверждении Порядка разработки, реализации и оценки эффективности государственных программ города Севастополя».

Развитие жилищно-коммунального хозяйства (далее – ЖКХ) является приоритетным направлением социально-экономического развития города Севастополя.

Предпосылками повышения качества условий проживания населения города Севастополя являются предоставление качественных жилищно-коммунальных услуг (далее – ЖКУ) в полном объеме, а также эффективное и сбалансированное развитие ЖКХ.

Тарифы на коммунальные услуги в городе Севастополе являются в настоящее время самыми низкими в Российской Федерации. Возмещение фактической себестоимости оказания услуг действующими тарифами на услуги не превышает 65–85% в зависимости от вида услуг. В результате ресурсоснабжающие предприятия и предприятия, оказывающие жилищные услуги, являлись длительное время убыточными. Указанный фактор при отсутствии достаточного бюджетного финансирования, высоком объеме задолженности в сфере ЖКХ сдерживал процесс модернизации инженерных сетей и оборудования, что привело к росту изношенности основных фондов и снижению качества услуг. Для устранения указанных негативных факторов развития ЖКХ города Севастополя Программой запланирована реконструкция объектов теплоснабжения, водоснабжения и водоотведения, благоустройство объектов городского хозяйства.

Город Севастополь в соответствии с Федеральным законом от 21.07.2007 № 185-ФЗ «О Фонде содействия реформированию жилищно-коммунального хозяйства» планирует принимать активное участие в программах проведения капитального ремонта многоквартирных домов (далее – МКД) и переселения граждан из аварийного и ветхого жилья.

Собственники жилых помещений должны проживать в технически надежных и безопасных условиях, получать качественные ЖКУ. Органы государственной власти и местного самоуправления заинтересованы в сохранении социальной стабильности и гарантированном обеспечении населения качественными ЖКУ. В настоящее время участники жилищных отношений находятся в процессе становления новой системы управления жилищным фондом, когда большая доля ответственности ложится на собственников жилья. И от того, как будут складываться взаимоотношения между ними, управляющими компаниями и органами власти, зависят благополучие и комфортность проживания в домах.

Одними из важных направлений развития отрасли являются улучшение комфортности жилья граждан, обеспечение качественного содержания и ремонта жилого фонда. Жилищный фонд города Севастополя состоит из более чем 3500 МКД всех форм собственности общей площадью более 7 млн м². Средний возраст домов более 40 лет, техническое состояние домов в основном неудовлетворительное. По срокам эксплуатации отдельных конструктивных элементов и по техническому состоянию большая часть жилых домов (2800 жилых домов, что составляет 80% жилищного фонда) требует проведения капитального ремонта.

Для изменения ситуации по капитальному ремонту домов и в целях реализации положений Жилищного кодекса Российской Федерации по обеспечению своевременного проведения капитального ремонта общего имущества МКД на территории города Севастополя разрабатываются нормативные правовые акты по формированию и реализации региональной системы капитального ремонта общего имущества в МКД, созданию регионального оператора капитального ремонта в лице специализированной некоммерческой организации – фонда, осуществляющего деятельность, направленную на проведение своевременного капитального ремонта в МКД. До 2020 года предусмотрено оказание мер государственной поддержки на проведение капитального ремонта из бюджета города Севастополя в виде субсидий, предоставляемых региональному оператору капитального ремонта, товариществам собственников недвижимости (товариществам собственников жилья), жилищным кооперативам, управляющим компаниям.

Одной из основных проблем ЖКХ города Севастополя является большой износ лифтов в МКД. Технический регламент Таможенного союза ТРТС 011/2011 «Безопасность лифтов», утвержденный решением комиссии Таможенного союза от 18.10.2011 № 824, в соответствии с Федеральным законом от 27.12.2002 № 184-ФЗ «О техническом регулировании» исходит из принципа недопущения эксплуатации лифтов, отработавших нормативный срок службы. В жилищном фонде города Севастополя насчитывается более 1200 лифтов. Из общего количества эксплуатируемых лифтов в МКД 833 лифта отработали предельный срок эксплуатации. Важное значение имеет состояние диспетчерской связи, от которой зависит безопасная работа и оперативность принятия мер при аварийных остановках лифтов. В связи с высокой стоимостью замены и модернизации лифтов

необходимо предусмотреть меры государственной поддержки по данному направлению.

Сложившаяся ситуация в сфере развития инженерной инфраструктуры и предоставления коммунальных услуг населению препятствует формированию устойчивого развития городского хозяйства. Особенности застройки города Севастополя, требующие высокой протяженности коммуникаций при организации централизованного коммунального обслуживания, ограничивают возможности повышения качества услуг. В настоящее время город Севастополь не в состоянии своими силами без государственной поддержки решить задачи обновления объектов коммунальной инфраструктуры.

На территории города Севастополя эксплуатируются 116 котельных, из них 92 – газовых, 21 – угольная, 2 – мазутных (ул. Каштановая, д. 5а, село Верхнесадовое), 1 котельная на печном топливе (ул. Камышовое шоссе, д. 16), 53 центральных тепловых пункта (далее – ЦТП), а также 557,3 км двухтрубных тепловых сетей.

Износ основных средств составляет 75%. Большая часть установленного оборудования и тепловых сетей выработала свой материальный ресурс, их физический и моральный износ не дают возможности предприятиям осуществлять выработку и поставку тепловой энергии с высокой эффективностью.

В настоящее время централизованное теплоснабжение города Севастополя осуществляется в соответствии с концепциями, разработанными в 70–80 годах XX века. Развитие теплоэнергетики в тот период было направлено на укрупнение и централизацию схем теплоснабжения. При этом фактор потерь тепловой энергии при ее транспортировке от генерирующей установки к потребителю считался несущественным. В последние годы тенденции изменились. Наиболее приоритетными задачами развития теплоэнергетики являются рациональное использование энергетических ресурсов и повышение надежности и энергоэффективности производства.

Поэтому развитие системы теплоснабжения города Севастополя определено с учетом обновления основных средств с применением современного высокоэффективного оборудования и материалов.

Наиболее рациональным и экономически обоснованным считается строительство небольших квартальных котельных, работающих в автоматическом режиме, управляемых с единого диспетчерского пульта.

Приоритетными являются также мероприятия по замене изношенных трубопроводов тепловых сетей с применением предизолированных труб. Это не только уменьшает потери энергетических ресурсов и тепловой энергии в тепловых сетях, но и увеличивает срок эксплуатации на десятки лет и исключает необходимость в регулярной профилактике и ремонте на протяжении всего срока эксплуатации.

В границах административно-территориальных единиц города Севастополя (районов города Севастополя) находятся 42 населенных пункта. На обслуживании города Севастополя находятся 1 поверхностный источник

и 13 подземных водозаборов, 2 водопроводных очистных сооружения, 3 гидроузла, 19 водопроводных узлов, 22 насосные станции, 17 подкачивающих насосных станций, 41 эксплуатационная скважина, 1138 км водопроводных сетей, из них самортизированных – 683,123 км (60,02%), в том числе аварийных – 177,77 км (15,62%).

Централизованные системы водоснабжения и водоотведения находятся не в лучшем техническом состоянии. Действие тарифов, возмещающих не более 77% себестоимости, отсутствие значительных капитальных вложений в отрасль привело к невозможности систематического обновления технологий подготовки воды, восстановления водоочистных сооружений и оборудования, усовершенствования систем водопровода и канализации. Низкий уровень внешних и внутренних инвестиций не обеспечивает своевременного выполнения капитального ремонта основных фондов и приводит к дальнейшему снижению надежности работы коммунальных систем. В результате возрастает не только количество аварий и повреждений на один километр сетей, но и увеличиваются необходимые объемы капитальных вложений на восстановление основных фондов.

В городе Севастополе 95,6% населения получают воду круглосуточно, остальные по графику. Водоснабжение города Севастополя обеспечивается за счет поверхностной воды Чернореченского водохранилища (75%) и подземной воды.

Вода некоторых подземных источников (северная часть города) частично не отвечает установленным нормативам по ряду показателей: жесткости, сухому остатку, нитратам. Необходимо строительство локальных очистных сооружений или поиск новых источников, отвечающих всем нормативным требованиям, а также необходима модернизация и реконструкция существующих сооружений.

Транспортирование воды из Чернореченского водохранилища осуществляется со значительными энергозатратами, водоводы и распределительные сети изношены более чем на 60%. В городе Севастополе доля водопроводных сетей, находящихся в аварийном и ветхом состоянии, составляет 15,6%. Насосное оборудование существенно устарело, вследствие чего его проектная мощность не отвечает фактической.

В системе водоотведения эксплуатируется 12 канализационных очистных сооружений, 33 канализационные насосные станции, 607,1 км сетей канализации и коллекторов, из них самортизированных – 195,6 км (32,2%), в т.ч. аварийных – 54,0 км (8,9%); 54% установленного насосного оборудования на сооружениях канализации полностью самортизировано. Основная часть объектов водоотведения была построена до 1990 года. Общий процент амортизации объектов составляет 60%. В южной части города, где проживает 75% населения города Севастополя, в море сбрасываются недостаточно очищенные сточные воды, прошедшие только механическую очистку, в Балаклаве очистные сооружения отсутствуют,

стоки сбрасываются в море без очистки. Только 18% от общего объема сточных вод проходят полный цикл биологической очистки.

Централизованным водоотведением охвачено лишь 83,2% населения. В близлежащих к городу сельских населенных пунктах очистка сточных вод практически отсутствует.

Средний срок службы объектов водоснабжения и водоотведения составляет 30–35 лет в зависимости от вида таких объектов.

Площадь территории города Севастополя составляет более 107 960 га. Несмотря на благоприятные климатические условия, богатое историческое и культурное наследие, широкий спектр предлагаемых туристическо-развлекательных мероприятий, существует ряд проблем, сдерживающих развитие города Севастополя.

Численность населения города Севастополя по статистическим данным по состоянию на 01.01.2017 составляет 428,75 тыс. чел. Фактическая численность людей, проживающих в городе Севастополе, значительно выше. Причиной этому служит высокий уровень развития историко-патриотического туризма, за счет которого население города многократно увеличивается не только во время летнего сезона, но и в период майских и новогодних праздников, в связи с чем имеет место ряд проблем, связанных с обеспечением поддержания чистоты и порядка объектов благоустройства.

Санитарная очистка и содержание улиц, парков, скверов, бульваров и других территорий общего пользования – одно из важнейших мероприятий, способствующих охране здоровья населения, окружающей природной среды и комфортного проживания жителей города. Для поддержания должной санитарно-эпидемиологической обстановки в 2016 году проводились работы по обеспечению санитарного порядка на территории общего пользования города Севастополя:

- в 204 скверах, парках, на бульварах, клумбах, зеленых зонах общей площадью 174 га (зеленая зона парков, скверов – 143 га, твердое покрытие парков, скверов – 31 га);

- на 505 зеленых зонах улиц, лестницах общей площадью 154 га;

- на 575 тротуарах улиц, остановках, лестницах общей площадью 52 га.

В 2016 году в соответствии с п. 4 ч. 1 ст. 93 Федерального закона от 05.04.2013 № 44-ФЗ «О контрактной системе в сфере закупок товаров, работ, услуг для обеспечения государственных и муниципальных нужд» заключено 2 контракта с единственным поставщиком на выполнение работ по отлову и стерилизации бездомных животных и 3 контракта на выполнение работ по подбору и утилизации трупов павших животных. Единственным поставщиком выполнен отлов и стерилизация 62 бездомных собак.

Выполнялись работы по покраске, ремонту 3000 единиц элементов благоустройства (урны, скамейки, вазоны); расконсервации 8 фонтанов; текущему ремонту более 500 опор наружного освещения; покраске металлических ограждений парков, скверов, уголков отдыха; текущему ремонту поребриков приствольных лунок; текущему ремонту въездных знаков, звезд, якорей, въездной арки; ремонту плиточного покрытия

и поребриков приствольных лунок деревьев по центральному городскому кольцу.

Рельеф местности, на которой находятся застройки МКД, имеет значительное количество склонов различной крутизны. Лестницы являются неотъемлемой частью пешеходного сообщения на городских улицах. В течение долгих лет под воздействием погодных условий происходило постепенное разрушение лестниц, подпорных стен, что становилось небезопасным для населения города Севастополя.

В 2016 году выполнялись проектно-изыскательские работы на капитальный ремонт 43 подпорных стен и 22 лестниц, проведен капитальный ремонт 23 подпорных стен. По результатам проведенной инвентаризации 464 подпорных стен были выявлены аварийные объекты, капитальный ремонт которых будет проведен в последующих годах.

Расходы на содержание и ремонт бесхозных объектов (лестниц, подпорных стен и пр.) не учитываются в тарифах учреждений, предприятий и организаций. В связи с увеличением количества такого рода объектов убытки, связанные с содержанием бесхозного имущества, ежегодно возрастают. Данные бесхозные объекты создают реальную угрозу возникновения аварийных ситуаций, устранение которых осложняется тем, что на эти объекты отсутствует техническая документация и не определены эксплуатирующие организации.

В 2016 году за счет бюджета города Севастополя проводились работы по установке 50 детских площадок в четырех районах города Севастополя. В состав одной детской площадки входят малые формы: горка, качели, карусели, песочница. Игровой и горочный комплекс не устанавливались по причине высокой стоимости. Учитывая мнение жителей города Севастополя, их недовольство комплектацией детских площадок малыми формами, в 2016 году стоял вопрос о целесообразности размещения на детских площадках игровых и горочных комплексов.

Для поддержания эстетического вида зеленых насаждений, а также во избежание аварийно-опасных ситуаций, связанных с безопасностью нахождения человека в непосредственной близости к аварийным деревьям, с безопасностью движения автотранспорта, необходимо своевременное выполнение работ по благоустройству и озеленению территории. В 2016 году высажено 71 242 единицы рассады на 38 объектах. В осенний период осуществлена высадка цветочной рассады в количестве более 51 500 единиц и луковичных цветов более 115 000 единиц. Также в осенний период 2016 года высажены саженцы деревьев – 767 шт., кустарников – 12 063 шт. Специализированными подрядными организациями в рамках мероприятий по содержанию зеленых насаждений выполнены работы по сносу 1465 аварийных деревьев, обрезке 1510 и омолаживающей обрезке 180 деревьев, а также покосу 490 га газонов, обработке 14127 деревьев от карантинного вредителя – американской белой бабочки.

В неудовлетворительном состоянии находятся внутриквартальные дороги и придомовые территории (внутридворовые проезды), которые требуют ремонта.

Общая протяженность сетей наружного освещения составляет 784,4 км, в том числе кабельных – 145,6 км, воздушных – 638,8 км. В городе Севастополе на конец 2016 года в рабочем состоянии находилось 17 395 светоточек, к 2020 году планируется рост количества светоточек до 19 606, то есть количество рабочих светильников увеличится на 12,7%. Существует острая необходимость строительства новых линий наружного освещения как на центральных территориях города Севастополя, так и в густонаселенных микрорайонах, не оборудованных надлежащей инфраструктурой.

Многие улицы, в том числе центральные, места отдыха и массового пребывания населения, а также объекты образования и здравоохранения, имеют недостаточное наружное освещение или полностью не освещаются в ночное время. Физическое и моральное старение установленного оборудования значительно опережает темпы его реконструкции и модернизации. Учитывая, что функционирование наружного освещения имеет важное социальное значение, необходимо проведение капитального ремонта, текущего ремонта, реконструкции объектов сетей наружного освещения, обеспечивающих надлежащий уровень надежности, энергоэффективности и направленных на его восстановление и развитие.

Для формирования художественно выразительной визуальной среды в вечернем городе и образной интерпретации памятников архитектуры, истории и культуры, доминантных и достопримечательных объектов возникла необходимость в оборудовании архитектурной подсветки исторических зданий и памятных мест.

Существует необходимость в проведении инвентаризации и паспортизации зеленых насаждений с целью установления границ озелененной территории и их документального закрепления, получения достоверных данных по количеству зеленых насаждений на территории города Севастополя, их состояния для ведения городского хозяйства на всех уровнях управления, эксплуатации и финансирования, отнесения их к соответствующей категории земель, охранному статусу и режиму содержания, установления видового состава деревьев и кустарников с определением количества, категории и типа насаждений, возраста растений, диаметра (для деревьев), состояния, выявления особо ценных пород деревьев (уникальные, исторические, занесенные в Красную книгу), а также площадей газонных покрытий и цветников. Изготовление паспортов парков, скверов, бульваров, озелененных территорий вдоль транспортной магистрали предполагается на площади 851 га.

В рамках развития скверов и парков, увеличения их площади, проводятся работы по проектированию и реконструкции сквера по ул. Павла Корчагина площадью 1,7 га и проектированию строительства парка «Учкуевка» площадью 25 га.

Площадь земель, отведенных под места захоронения, в настоящее время составляет 232,26 га. В Реестр кладбищ города Севастополя внесено 46 кладбищ, из указанных кладбищ 28 имеют статус «действующее» (126,05 га), 4 являются мемориальными.

Средняя смертность в городе Севастополе за год составляет порядка 5500 человек. В настоящее время на основных городских кладбищах существует 460 мест для новых захоронений при месячной потребности в новых могилах – 250 мест. В связи с катастрофически малым количеством мест на действующих кладбищах строительство нового кладбища в городе Севастополе крайне необходимо.

На сегодня остается актуальным приведение объектов благоустройства кладбищ в надлежащее состояние – установка секционного бетонного ограждения на 15 кладбищах, установка металлических ворот на 7 кладбищах, ремонт асфальтового покрытия на 6 кладбищах, устройство асфальтового покрытия на 10 кладбищах.

В рамках развития и совершенствования ритуально-похоронного обслуживания населения города Севастополя разработанные мероприятия направлены на повышение качества содержания, благоустройства территории кладбищ города Севастополя.

Организация эффективной системы обращения с отходами производства и потребления на территории города Севастополя является одной из важнейших задач деятельности в современных условиях. Это обусловлено постоянным увеличением количества образующихся на территории города отходов, связанным с улучшением условий жизни населения, а также увеличением количества отдыхающих и туристов, посещающих город Севастополь.

На территории города Севастополя сбор твердых коммунальных (бытовых) отходов осуществляется по двум традиционным схемам санитарной очистки территорий:

- без использования контейнеров;
- с применением несменяемых контейнеров.

С целью обеспечения надлежащего санитарного состояния с начала 2016 года на территории города Севастополя установлено 150 единиц бункеров-накопителей объемом 8 м³ для сбора крупногабаритных отходов. Данные емкости установлены на контейнерных площадках, а также в местах постоянного образования несанкционированного складирования отходов. В 2016 году на территории города Севастополя ликвидировано порядка 11 200 м³ несанкционированного складирования отходов. При этом объем несанкционированного складирования отходов все еще остается значительным. Около 50% контейнерных площадок эксплуатируются с нарушениями требований. На территории города Севастополя отсутствуют контейнеры для сбора компактных и линейных люминесцентных ламп, ртутьсодержащих бытовых термометров и химических источников питания.

В связи с этим на сегодня стоит задача по обустройству новых контейнерных площадок, соответствующих нормам СанПиН.

Бесконтейнерная система охватывает большую часть территорий сельских поселений. Частный сектор, садоводческие товарищества и гаражные кооперативы, а также и другие юридические лица не охвачены полностью договорными отношениями с мусоровывозящими организациями. В результате отходы, образующиеся от данных объектов, складываются в контейнеры, расположенные у МКД, что приводит к захламленности территории. В этой связи охват субъектов хозяйственной деятельности договорными отношениями в области обращения с отходами является приоритетом в данном направлении.

В настоящее время на территории города Севастополя функционирует полигон ТБО в Первомайской балке. Полигон по размещению отходов не отвечает санитарным и экологическим требованиям и характеризуется низким уровнем благоустройства, не имеет проектной документации и правоустанавливающих документов, повсеместно нарушаются технологии складирования отходов.

Также полигон ТБО давно исчерпал свой ресурс и требует проведения рекультивации. Зачастую территории свалок являются очагами экологического бедствия. Сложившаяся практика захоронения ТБО крайне негативно сказывается на почвах. Вместе с тем территории свалок служат источниками загрязнения атмосферного воздуха смесью различных газов, а также продуктами разложения. Кроме того, свалки являются очагами размножения болезнетворных микроорганизмов, грызунов и насекомых. Таким образом, система бесконтрольного размещения ТБО является причиной ухудшения экологической обстановки в городе Севастополе, снижения его туристической привлекательности и качества жизни населения.

В настоящее время большая часть дворовых территорий и отдельные наиболее посещаемые общественные территории в результате долговременного отсутствия мероприятий по восстановлению характеризуются значительной степенью износа и не соответствуют установленным нормативам и требованиям.

Комплексное благоустройство дворовых и общественных территорий позволит выполнить архитектурно-планировочную организацию территории, обеспечить комфортные условия проживания граждан.

Реализация приоритетного проекта «Формирование комфортной городской среды» предусматривает выполнение работ по комплексному благоустройству 539 внутридворовых и 28 общественных территорий города Севастополя в 2017–2022 годах.

Система газоснабжения жителей сельской зоны города Севастополя включает строительство газопроводов высокого и среднего давления, газовых распределительных подстанций (далее – ГРП), перевод на природный газ существующих котельных в селах, а также обеспечение газом жилых и административных зданий, социальных объектов.

Учитывая, что количество граждан, которые проживают в сельской местности и не имеют возможности использовать природный газ в быту, составляет более 80% от общего количества граждан, проживающих в сельской местности города Севастополя, газификацией будет охвачено более 18 тыс. человек, проживающих более чем в 16 населенных пунктах, включая села Байдарской долины.

Программой предусмотрено обеспечение устойчивого и безаварийного газоснабжения существующих объектов газопотребления Гагаринского района и возможности подачи необходимого ресурса газа для будущего строительства жилья для военнослужащих Черноморского флота в Бухте Казачьей.

Ввод в эксплуатацию газопровода высокого и среднего давления от ГРС Северная сторона до ГГРП-6А с переходом севастопольской бухты (дюкера) обеспечит подачу дополнительных объемов газа с северной стороны в южную часть города в объеме до 25 тыс м³/час и устойчивое и безаварийное газоснабжение существующих объектов газопотребления города Севастополя, особенно районов бухты Камышовой и Бухты Казачьей.

Одна из проблем, с которой сталкиваются предприятия в сфере ЖКХ, является периодический пересмотр тарифов на ЖКУ с целью приведения их в соответствие экономически-обоснованным расходам на их производство.

Учитывая отставание темпов роста благосостояния населения города Севастополя по сравнению с остальными субъектами Российской Федерации, в 2014 году были утверждены четырехлетние планы пересмотра тарифов на ЖКУ для населения, которые обеспечивали постепенное доведение размера тарифов до уровня экономически обоснованных к 2018 году.

Изменение тарифов на коммунальные услуги определено Планом изменения цен (тарифов) на тепловую энергию, услуги водоснабжения, водоотведения, утилизации, обезвреживания и захоронения твердых бытовых отходов для потребителей Крымского федерального округа на период 2014–2017 гг., утвержденным Федеральной службой по тарифам, Председателем Совета министров Республики Крым и Губернатором города Севастополя, согласованным Министерством энергетики Российской Федерации и Министерством строительства и жилищно-коммунального хозяйства Российской Федерации. Указанный план принят в связи с обеспечением поэтапного доведения тарифов на услуги для населения в сфере теплоснабжения, водоснабжения, водоотведения, а также утилизации, обезвреживания и захоронения твердых коммунальных отходов до уровня экономически обоснованных.

Постепенное повышение размера тарифов на коммунальные услуги для населения предусматривало применение в каждом определенном периоде с января 2015 г. по декабрь 2017 г. коэффициентов повышения тарифов по сравнению с предыдущим периодом на услуги:

- газоснабжения (каждые 3 месяца) – на 7,0–8,5% в 2015 году, на 7,0–9,0% в 2016 году, на 10,0% в 2017 году;

- централизованного отопления и горячего водоснабжения (каждые 3 месяца) – на 10–12% в 2015 году, на 10–15% в 2016–2017 годах;
- водоснабжения и водоотведения (каждые 3 месяца) – на 12–15% в 2015 году, на 15% в 2016–2017 годах;
- утилизации, обезвреживания и захоронения твердых бытовых отходов (каждые 3 месяца) – на 8,0% в 2015–2017 годах;
- электроснабжения (каждые полгода) – на 12–15% в 2015 году, на 15% в 2016–2017 годах.

В создавшихся условиях для регулируемых предприятий в сфере жилищно-коммунального хозяйства возникла необходимость возмещения недополученных доходов в связи с разницей между экономически обоснованным уровнем тарифов/платы на услуги в сфере теплоснабжения, водоснабжения, водоотведения.

Городская среда определяет социальный климат, усиливая или ослабляя существующие социальные и экономические противоречия за счет доступности и качества общественных благ.

Кроме того, качество городской среды во многом определяет отношение населения к государственным и муниципальным институтам.

Ключевой проблемой современного состояния городской инфраструктуры является некомфортность для человека и в крайней степени изношенность объектов городской инфраструктуры.

В связи с переходом города Севастополя в первую ценовую зону оптового рынка электрической энергии и мощности с 2017 года ООО «Севастопольэнерго» определено территориальной сетевой организацией. ООО «Севастопольэнерго» определен размер экономически обоснованных единых (котловых) тарифов на услуги по передаче электрической энергии по сетям города Севастополя. Вследствие установления единых (котловых) тарифов на услуги по передаче электрической энергии, поставляемой потребителям, не относящимся к населению и приравненным к нему категориям потребителей, и единых (котловых) тарифов на услуги по передаче электрической энергии, поставляемой населению и приравненным к нему категориям потребителей, ниже экономически обоснованного уровня образовались выпадающие доходы у территориальной сетевой организации.

В создавшейся ситуации возникла необходимость выделения субсидии из федерального бюджета бюджету города Севастополя на компенсацию территориальным сетевым организациям выпадающих доходов.

В целях поддержки инициатив жильцов МКД, товариществ собственников недвижимости, жилищных кооперативов, иных специализированных потребительских кооперативов, управляющих компаний и активизации деятельности муниципальных округов города Севастополя по сохранению и улучшению качества условий проживания населения на территории города Севастополя, реализации комплексного благоустройства и улучшения архитектурного облика дворов МКД на территории города Севастополя в рамках реализации Программы возникла

необходимость в предоставлении управляющим компаниям и органам местного самоуправления внутригородских муниципальных образований города Севастополя государственной поддержки в виде субсидий, субвенций.

Тенденция сокращения объемов бюджетных инвестиций в сферу ЖКХ, а также отсутствие роста инвестиционной составляющей коммунальных тарифов существенно сдерживают модернизацию коммунальных объектов, что ведет к снижению качества и надежности обслуживания потребителей, энергетической и ресурсной неэффективности производства коммунальных ресурсов, в конечном итоге к снижению качества комфортных условий проживания населения и инвестиционной непривлекательности отрасли.

Реализация Программы предполагает обеспечение комфортных и безопасных условий проживания людей, повышение надежности функционирования коммунальных систем жизнеобеспечения. Комплекс программных мероприятий предусматривает стимулирование эффективного и рационального хозяйствования жилищно-коммунальных предприятий, максимального использования ими всех доступных ресурсов, включая собственные, для решения задач надежного и устойчивого обслуживания потребителей. В результате этого повысится качество жилищно-коммунального обслуживания населения, эффективность и надежность работы систем коммунального комплекса. Использование программно-целевого метода создает реальные условия для получения мультипликативного эффекта, выраженного в эффективном использовании коммунальных ресурсов, поддержании благоприятного инвестиционного климата и совершенствовании институциональной среды ЖКХ.

Реализация мероприятий Программы позволит:

- в жилищной инфраструктуре улучшить техническое состояние МКД, создать благоприятные условия для дальнейшего реформирования системы управления жилищным фондом. Кроме того, повысить ответственность собственников помещений в МКД за содержание и ремонт общего имущества в МКД путем их обучения, восстановить ресурс зданий путем выполнения работ по устранению неисправностей изношенных элементов, их восстановлению, усилению или замене на более долговечные и экономичные, и улучшить эксплуатационные показатели жилых зданий и бесперебойной работы лифтов в МКД;

- в коммунальной сфере повысить надежность системы теплоснабжения, снизить расход и потери энергоресурсов, повысить энергоэффективность производства, улучшить качество теплоснабжения потребителей, в том числе объектов социальной сферы, повысить оперативность выявления повреждений на тепловых сетях и их устранения; достичь стабильного обеспечения населения питьевой водой, снизить себестоимость и повысить качество предоставленных услуг, снизить показатель аварийности на водопроводных распределительных и канализационных сетях; сократить утечки и неучтенные потери воды путем внедрения многоуровневого учета и оптимизации работы систем

водоснабжения, а также реновации существующих трубопроводов; увеличить охват населения услугами централизованного водоснабжения и водоотведения; ликвидировать дефицит воды, который возникает в отдельные маловодные периоды; повысить качество очистки сточных вод; прекратить сброс неочищенных стоков в акваторию Черного моря;

- в сфере благоустройства улучшить эстетическое состояние городских территорий, улучшить условия для продолжительного и кратковременного отдыха населения и гостей города Севастополя, улучшить внешний облик города Севастополя; обеспечить своевременную уборку закрепленных территорий, содержание в удовлетворительном состоянии мест общего пользования; улучшить санитарно-эпидемиологическую обстановку в городе Севастополе; сохранить и содержать на надлежащем уровне зеленую зону города Севастополя, снизить антропогенное воздействие на окружающую среду за счет увеличения объема переработки и утилизации отходов, размещения их на полигонах, отвечающих требованиям законодательства Российской Федерации, ликвидации несанкционированных свалок отходов; создать условия для системного повышения качества и комфорта городской среды на всей территории города Севастополя, а также развитие общественное пространство и городскую среду;

- в сфере газификации создать благоприятные условия для перспективного развития газоснабжения объектов жилищно-коммунального хозяйства и для газификации сельских населенных пунктов; создать условия для перевода котельных с иных видов топлива на природный газ; повысить экологическую безопасность в городе Севастополе за счет минимизации негативного воздействия на окружающую среду путем снижения объемов выбросов загрязняющих веществ в атмосферу и рационального использования природных ресурсов путем экономии топлива, снижения удельного расхода топлива на производство тепла;

- содержание государственных казенных учреждений и субсидирование юридических лиц позволит обеспечить стабильную работу предприятий различной формы собственности, активизировать деятельность органов местного самоуправления внутригородских муниципальных образований города Севастополя и жителей города Севастополя по сохранению и улучшению качества условий проживания населения на территории города Севастополя, реализации комплексного благоустройства и улучшения архитектурного облика дворов МКД на территории города Севастополя.

II. Приоритеты, цели, задачи и показатели (целевые индикаторы), результаты, этапы и сроки реализации Программы

К приоритетным направлениям развития жилищно-коммунальной инфраструктуры, определенным Указом Президента Российской Федерации от 07.05.2012 № 600 «О мерах по обеспечению граждан Российской Федерации доступным и комфортным жильем и повышению качества жилищно-коммунальных услуг», федеральной целевой программой

«Социально-экономическое развитие Республики Крым и г. Севастополя до 2020 года», утвержденной постановлением Правительства Российской Федерации от 11.08.2014 № 790, Стратегией развития жилищно-коммунального хозяйства в Российской Федерации на период до 2020 года, утвержденной распоряжением Правительства Российской Федерации от 26.01.2016 № 80-р, Стратегией социально-экономического развития города Севастополя до 2030 года, утвержденной Законом города Севастополя от 21.07.2017 № 357-ЗС, относятся:

- повышение комфортности условий проживания, в том числе обеспечение доступности МКД для инвалидов и других маломобильных групп населения;

- модернизация и повышение энергоэффективности объектов ЖКХ;

- переход на принцип использования наиболее эффективных технологий, применяемых при модернизации (строительстве) объектов коммунальной инфраструктуры и модернизации жилого фонда;

- предоставление качественных ЖКУ потребителям в целях обеспечения гражданам комфортных условий проживания;

- наличие баланса интересов различных участников сферы жилищно-коммунального хозяйства;

- обеспечение экологичности (охрана и защита окружающей среды, развитие и использование альтернативных источников энергии, бережное отношение к коммунальным ресурсам, повышение стандартов энергетической эффективности).

Исходя из ключевых приоритетов развития жилищно-коммунальной инфраструктуры определена основная цель Программы – создание комфортной среды и обеспечение безопасности условий проживания населения города Севастополя на основе повышения надежности работы объектов жилищно-коммунального комплекса.

Для достижения цели Программы предстоит обеспечить решение следующих задач:

- улучшение технического состояния МКД для дальнейшего реформирования системы управления жилищным фондом;

- повышение энергоэффективности и надежности функционирования систем теплоснабжения;

- улучшение технического состояния централизованных систем водоснабжения и водоотведения;

- улучшение санитарного состояния и благоустройство города Севастополя;

- обеспечение населения города Севастополя природным газом;

- обеспечение доступности ЖКУ населению города Севастополя.

Для оценки эффективности реализации Программы используется комплекс целевых показателей (индикаторов):

- доля МКД, в которых проведен капитальный ремонт, в общем количестве МКД города Севастополя – который рассчитывается

как отношение количества МКД, в которых проведен капитальный ремонт, к общему количеству МКД города Севастополя;

- доля лифтов, отработавших нормативный срок службы, в МКД на территории города Севастополя – который рассчитывается как отношение количества лифтов, отработавших нормативный срок службы в МКД, к общему количеству лифтов на территории города Севастополя;

- количество подписанных жильцами актов принятия работ по ремонту жилых домов – который определяет количество отремонтированных жилых домов, подтвержденных подписанными жильцами актами. В случае отсутствия актов, подписанных жильцами, но при наличии актов ввода в эксплуатацию показатель может быть откорректирован в сторону увеличения количества отремонтированных домов в соответствии с актами ввода в эксплуатацию;

- процент собираемости оплаты жилищно-коммунальных услуг – который рассчитывается как отношение суммы денежных средств, полученных от населения по выставленным счетам за жилищно-коммунальные услуги, к сумме начисленной оплаты по выставленным счетам;

- доля замененных сетей теплоснабжения в общей протяженности сетей теплоснабжения – который рассчитывается как отношение протяженности отремонтированных сетей теплоснабжения к общей протяженности сетей теплоснабжения;

- количество автоматических систем управления на объектах теплоснабжения – который определяет количество установленных автоматизированных систем на объектах теплоснабжения;

- ввод объектов теплоснабжения после реконструкции (годовой ввод) – который определяет количество введенных в эксплуатацию объектов теплоснабжения после реконструкции;

- восстановление изношенных сетей за счет реконструкции (годовой ввод) – который определяет протяженность восстановленных изношенных тепловых сетей за счет реконструкции;

- прирост количества граждан, получивших доступ к централизованным системам теплоснабжения, – который определяет ежегодный прирост количества граждан, планируемых к получению доступа к централизованным системам теплоснабжения, рассчитанный на основании количества обращений граждан для заключения договора на подключение;

- протяженность замененных сетей теплоснабжения – который определяет протяженность замененных сетей теплоснабжения различных диаметров;

- уровень охвата населения услугами централизованного водоснабжения – который рассчитывается как отношение количества населения, охваченного услугами централизованного водоснабжения, к общему количеству населения, проживающего в городе Севастополе;

- уровень охвата населения услугами централизованного водоотведения – который рассчитывается как отношение количества населения, охваченного услугами централизованного водоотведения, к общему количеству населения, проживающего в городе Севастополе;

- доля протяженности водопроводной сети, нуждающейся в замене, в общей протяженности водопроводной сети – который рассчитывается как отношение протяженности водопроводной сети, нуждающейся в замене, к общей протяженности водопроводной сети;

- доля протяженности канализационной сети, нуждающейся в замене, в общей протяженности канализационной сети – который рассчитывается как отношение протяженности канализационной сети, нуждающейся в замене, к общей протяженности канализационной сети;

- объем сточных вод, пропущенных через очистные сооружения, в общем объеме сточных вод – который рассчитывается как отношение объема сточных вод, пропущенных через очистные сооружения, к общему объему сточных вод;

- восстановление изношенных сетей за счет реконструкции (годовой ввод) – который определяет протяженность восстановленных изношенных сетей водопроводов за счет реконструкции;

- численность населения, проживающего в районах возникновения локальных вододефицитов, надежность обеспечения водными ресурсами которого повышена (нарастающим итогом), – который определяет численность населения, проживающего в районах возникновения локальных вододефицитов, обеспеченного водными ресурсами;

- реконструкция и строительство канализационных очистных сооружений (годовой ввод) – который определяет производительность канализационных очистных сооружений после реконструкции и строительства;

- прирост количества граждан, получивших доступ к централизованным системам водоснабжения, – который рассчитывается как произведение фактического прироста количества граждан, пользующихся центральным водоснабжением за предыдущий год (Π_i), и коэффициента изменения прироста количества граждан, пользующихся центральным водоснабжением (k). Коэффициент изменения прироста количества граждан, пользующихся центральным водоснабжением, рассчитывается по формуле:

$$k = 1/3 \times (\Pi_{i-2}/\Pi_{i-3} + \Pi_{i-1}/\Pi_{i-2} + \Pi_i/\Pi_{i-1});$$

- прирост количества граждан, получивших доступ к централизованным системам водоотведения, – который рассчитывается как произведение фактического прироста количества граждан, пользующихся центральным водоотведением за предыдущий год (Π_i), и коэффициента изменения прироста количества граждан, пользующихся центральным водоотведением (k). Коэффициент изменения прироста количества граждан, пользующихся центральным водоотведением, рассчитывается по формуле:

$$k = 1/3 \times (\Pi_{i-2}/\Pi_{i-3} + \Pi_{i-1}/\Pi_{i-2} + \Pi_i/\Pi_{i-1});$$

- протяженность замененных сетей водоснабжения – который определяет протяженность замененных сетей водоснабжения различных диаметров;

- протяженность замененных сетей водоотведения – который определяет протяженность замененных сетей водоотведения различных диаметров;

- отношение площади убираемой территории ко всей площади территории города Севастополя – который рассчитывается как отношение площади убираемой территории ко всей площади территории города Севастополя;

- количество светоточек, находящихся в рабочем состоянии, – который определяет количество светоточек, находящихся в рабочем состоянии;

- площадь зеленых насаждений парков, скверов, бульваров – который определяет площадь зеленых насаждений парков, скверов, бульваров;

- площадь, на которой выполняются мероприятия по благоустройству и расширению кладбищ, – который определяет площадь, на которой выполняются мероприятия по благоустройству и расширению кладбищ;

- доля несанкционированных отходов в общем объеме отходов, подлежащих захоронению, – который рассчитывается как отношение объема несанкционированных отходов к общему объему отходов, подлежащих захоронению;

- доля контейнерных площадок на территории города Севастополя, оборудованных в соответствии с нормами СанПиН, – который рассчитывается как отношение контейнерных площадок, оборудованных в соответствии с нормами СанПиН, к общему количеству контейнерных площадок, находящихся на территории города Севастополя;

- площадь зеленых насаждений, приходящаяся в среднем на одного городского жителя, – который рассчитывается как отношение общей площади зеленых насаждений территорий общего пользования к численности населения города;

- количество благоустроенных внутридворовых территорий многоквартирных домов и общественных территорий – который определяет количество внутридворовых и общественных территорий, подлежащих благоустройству в 2017–2022 годах в рамках приоритетного проекта «Формирование комфортной городской среды»;

- ввод в действие распределительных газопроводов – который определяет протяженность построенных газораспределительных сетей;

- прирост количества граждан, получивших доступ к централизованным системам газификации, – который определяет ежегодный прирост количества граждан, планируемых к получению доступа к централизованным системам газоснабжения, рассчитанный на основании количества заключенных договоров на поставку газа;

- уровень газификации жилья в сельской местности – который рассчитывается как отношение количества газифицированных населенных пунктов к общему количеству населенных пунктов;

- количество предприятий, осуществляющих регулируемую деятельность в сфере теплоснабжения, водоснабжения, водоотведения, – который определяет количество предприятий, осуществляющих регулируемую деятельность в сфере теплоснабжения, водоснабжения, водоотведения, получающих субсидии на возмещение недополученных доходов;

- количество спортивных площадок, обустроенных за счет средств субсидий, – который определяет количество спортивных площадок, обустроенных за счет средств субсидий;

- доля отремонтированных придомовых территорий в общем количестве придомовых территорий, отобранных по конкурсу, – который рассчитывается как отношение количества отремонтированных придомовых территорий к общему количеству придомовых территорий, отобранных по конкурсу;

- доля затрат предприятий, осуществляющих регулируемую деятельность в сфере теплоснабжения, водоснабжения, водоотведения, покрываемая субсидией на возмещение недополученных доходов в связи с разницей между экономически обоснованным уровнем тарифов/платы на услуги в сфере теплоснабжения, водоснабжения, водоотведения, – который рассчитывается как отношение размера субсидии, предоставляемой на возмещение недополученных доходов в связи с разницей между экономически обоснованным уровнем тарифов/платы на услуги в сфере теплоснабжения, водоснабжения, водоотведения к общему объему затрат организаций, осуществляющих регулируемую деятельность в сфере теплоснабжения, водоснабжения, водоотведения;

- отношение средневзвешенного единого (котлового) тарифа на услуги по передаче электрической энергии, оказываемые потребителям, за исключением населения и приравненных к нему категорий потребителей, и единого (котлового) тарифа на услуги по передаче электрической энергии, поставляемой населению и приравненным к нему категориям потребителей, без учета расходов на покупку потерь с учетом предоставленной субсидии и средневзвешенного по уровням напряжения экономически обоснованного единого (котлового) тарифа на услуги по передаче электрической энергии без учета расходов на покупку потерь в электрических сетях – который рассчитывается как отношение средневзвешенного единого (котлового) тарифа на услуги по передаче электрической энергии, оказываемые потребителям, за исключением населения и приравненных к нему категорий потребителей, и единого (котлового) тарифа на услуги по передаче электрической энергии, поставляемой населению и приравненным к нему категориям потребителей, без учета расходов на покупку потерь с учетом предоставленной субсидии к средневзвешенному по уровням напряжения экономически обоснованному единому (котловому) тарифу на услуги по передаче электрической энергии без учета расходов на покупку потерь в электрических сетях;

- процент капитальных вложений в валовой выручке ресурсоснабжающих предприятий города (водоснабжение и водоотведение, теплоснабжение, энергоснабжение) – который рассчитывается как отношение суммы капитальных вложений (затрат) в сфере водоснабжения и водоотведения, теплоснабжения, энергоснабжения к общей выручке ресурсоснабжающих организаций города в сфере водоснабжения и водоотведения, теплоснабжения, а также электроснабжения;

- объем внебюджетных инвестиций в отрасль – который определяет ежегодную сумму финансирования мероприятий Программы за счет внебюджетных средств.

Сведения о целевых показателях (индикаторах) Программы, подпрограмм Программы и их значениях приведены в приложении № 1 к Программе.

В результате реализации Программы ожидается:

- достижение доли МКД, в которых проведен капитальный ремонт, в общем количестве МКД города Севастополя: 2017 год – 2,3%, 2018 год – 2,1%, 2019 год – 1,1%, 2020 год – 0,9%, 2021 год – 2,7%, 2022 год – 3,2%;

- снижение доли лифтов, отработавших нормативный срок службы, в МКД на территории города Севастополя: 2017 год – до 62,0%, 2018 год – до 41,6%, 2019 год – до 37,0%, 2020 год – до 32,7%, 2021 год – 0,0%, 2022 год – 0,0%;

- достижение количества подписанных жильцами актов принятия работ по ремонту жилых домов: 2017 год – 345 шт., 2018 год – 260 шт., 2019 год – 272 шт., 2020 год – 228 шт., 2021 год – 184 шт., 2022 год – 183 шт.;

- достижение процента собираемости оплаты жилищно-коммунальных услуг: 2017 год – 95,0%, 2018 год – 95,0%, 2019 год – 95,0%, 2020 год – 95,0%, 2021 год – 95,0%, 2022 год – 95,0%;

- достижение доли замененных сетей теплоснабжения в общей протяженности сетей теплоснабжения: 2017 год – 0,1%, 2020 год – 0,3%, 2021 год – 5,8%, 2022 год – 2,2%;

- увеличение количества объектов теплоснабжения, оснащенных современными автоматическими система управления: 2018 год – на 2 единицы, 2019 год – на 2 единицы, 2020 год – на 2 единицы;

- введение объектов теплоснабжения в эксплуатацию после реконструкции: 2018 год – 9 объектов, 2019 год – 8 объектов, 2020 год – 9 объектов;

- восстановление изношенных тепловых сетей за счет реконструкции: 2017 год – 0,451 км, 2019 год – 2,54 км;

- достижение прироста граждан, получивших доступ к централизованным системам теплоснабжения: 2018 год – на 0,8 тыс. чел., 2019 год – на 0,8 тыс. чел., 2020 год – на 0,8 тыс. чел., 2021 год – на 0,8 тыс. чел., 2022 год – на 0,8 тыс. чел.;

- достижение протяженности замененных сетей теплоснабжения: 2017 год – 9,4 тыс. пог. м, 2020 год – 1,5 тыс. пог. м, 2021 год – 32,5 тыс. пог. м, 2022 год – 11,5 тыс. пог. м;

- повышение уровня охвата населения услугами централизованного водоснабжения: 2017 год – до 93,8%, 2018 год – до 94,2%, 2019 год – до 94,6%, 2020 год – до 95,0%, 2021 год – до 95,2%, 2022 год – 95,3%;

- повышение уровня охвата населения услугами централизованного водоотведения: 2018 год – до 82,9%, 2019 год – до 83,6%, 2020 год – до 84,0%, 2021 год – до 84,1%, 2022 год – до 84,3%;

- сокращение доли протяженности водопроводной сети, нуждающейся в замене: 2017 год – до 59,8%, 2021 год – до 58,8%, 2022 год – до 58,5%;

- сокращение доли протяженности канализационной сети, нуждающейся в замене: 2017 год – до 59,1%, 2021 год – до 57,9%, 2022 год – до 57,5%;

- увеличение объема сточных вод, пропущенных через очистные сооружения: 2018 год – до 93,6%, 2021 год – до 97,1%, 2022 год – до 97,2%;

- восстановление изношенных сетей водопровода за счет реконструкции: 2017 год – 0,8011 км, 2018 год – 0,71 км, 2019 год – 0,674 км, 2020 год – 10,8 км;

- обеспечение водой к 2020 году не менее 5 тыс. человек, проживающих в районах возникновения локальных вододефицитов, надежность обеспечения водными ресурсами которых повышена;

- обеспечение реконструкции и строительства к 2020 году канализационных очистных сооружений производительностью 135,5 тыс. м³ в сутки;

- достижение прироста количества граждан, получивших доступ к централизованным системам водоснабжения: 2017 год – на 6,60 тыс. чел.; 2018 год – на 7,18 тыс. чел., 2019 год – на 7,82 тыс. чел., 2020 год – на 8,52 тыс. чел., 2021 год – на 9,28 тыс. чел., 2022 год – на 10,11 тыс. чел.;

- достижение прироста количества граждан, получивших доступ к централизованным системам водоотведения: 2017 год – на 4,40 тыс. чел.; 2018 год – на 5,15 тыс. чел., 2019 год – на 6,02 тыс. чел., 2020 год – на 7,05 тыс. чел., 2021 год – на 8,25 тыс. чел., 2022 год – на 9,65 тыс. чел.;

- достижение протяженности замененных сетей водоснабжения: 2017 год – 8,5 тыс. пог. м, 2020 год – 1,87 тыс. пог. м, 2021 год – 33,8 тыс. пог. м, 2022 год – 10,2 тыс. пог. м;

- достижение протяженности замененных сетей водоотведения: 2017 год – 3,5 тыс. пог. м, 2021 год – 136,4 тыс. пог. м, 2022 год – 13,3 тыс. пог. м;

- увеличение площади убираемой территории ко всей площади территории города Севастополя: 2017 год – до 28,56%, 2018 год – до 28,9%, 2019 год – до 29,25%, 2020 год – до 29,57%, 2021 год – до 29,59%, 2022 год – до 29,61%;

- рост количества светоточек, находящихся в рабочем состоянии: 2017 год – до 18 650 ед., 2018 год – до 18 970 ед., 2019 год – до 19 290 ед., 2020 год – до 19 606 ед., 2021 год – до 19 988 ед., 2022 год – до 20 220 ед.;

- увеличение площади зеленых насаждений парков, скверов, бульваров: 2021 год – до 230,90 га;

- увеличение площади, на которой выполняются мероприятия по благоустройству и расширению кладбищ: 2017 год – 234,88 га, 2021 год – до 261,88 га, 2022 год – до 271,88 га;

- снижение доли несанкционированных отходов в общем объеме отходов, подлежащих захоронению: 2017 год – до 4,2%, 2018 год – до 3,6%, 2019 год – 3,1%, 2020 год – до 2,6%, 2021 год – до 2,5%, 2022 год – до 2,4%;

- увеличение доли контейнерных площадок на территории города Севастополя, оборудованных в соответствии с нормами СанПиН: 2017 год – до 75%, 2018 год – до 80%, 2019 год – до 85%, 2020 год – до 90%, 2021 год – до 92%, 2022 год – до 95%;

- увеличение площади зеленых насаждений, приходящейся в среднем на одного городского жителя: 2017 год – до 9,61 кв. м, 2018 год – до 9,52 кв. м, 2019 год – до 9,57 кв. м; 2020 год – 9,42 кв. м; 2021 год – до 9,52 кв. м, 2022 год – до 9,66 кв. м;

- обеспечение в 2017–2022 годах комплексного благоустройства 539 внутривортовых и 28 общественных территорий;

- строительство 313,4 км газораспределительных сетей: в 2017 году – 16,6 км, в 2018 году – 43,1 км, в 2019 году – 15,4 км, в 2021 году – 238,3 км;

- достижение прироста количества граждан, получивших доступ к централизованным системам газификации: 2017 год – на 7,8 тыс. чел., 2018 год – на 7,8 тыс. чел., 2019 год – на 7,8 тыс. чел.;

- увеличение уровня газификации жилья в сельской местности: 2017 год – до 22%, 2018 год – до 32%, 2019 год – до 60%, 2020 год – до 87%, 2021 год – до 98%;

- доведение доли отремонтированных придомовых территорий к общему количеству придомовых территорий, отобранных по конкурсу: 2017 год – до 100%, 2018 год – до 100%, 2019 год – до 100%, 2020 год – до 100%, 2021 год – до 100%, 2022 год – до 100%;

- обустройство за счет средств субсидий: 2017 год – 40 спортивных площадок, 2018 год – 124 спортивные площадки, 2019 год – 90 спортивных площадок, 2020 год – 90 спортивных площадок, 2021 год – 50 спортивных площадок, 2022 год – 53 спортивные площадки;

- доведение доли покрытия затрат предприятий, осуществляющих регулируемую деятельность в сфере теплоснабжения, водоснабжения, водоотведения, субсидиями в 2017 году – в сфере теплоснабжения до 40%, в сфере водоснабжения и водоотведения до 10%, в 2018 году – в сфере теплоснабжения до 40%, в 2019 году – в сфере теплоснабжения до 40%, в 2020 году – в сфере теплоснабжения до 40%, в 2021 году – в сфере теплоснабжения до 40%, в 2022 году – в сфере теплоснабжения до 40%;

- доведение в 2017–2020 годах значения годового показателя результативности использования субсидии на компенсацию территориальной сетевой организации, функционирующей в городе Севастополе, выпадающих доходов, образованных вследствие установления тарифов на услуги

по передаче электрической энергии ниже экономически обоснованного уровня, равного 1 либо более;

- количество предприятий, осуществляющих регулируемую деятельность в сфере теплоснабжения, водоснабжения, водоотведения, составит: 2017 год – 3 предприятия, 2018 год – 1 предприятие, 2019 год – 1 предприятие, 2020 год – 1 предприятие, 2021 год – 1 предприятие, 2022 год – 1 предприятие;

- увеличение процента капитальных вложений в валовой выручке ресурсоснабжающих предприятий города (водоснабжение и водоотведение, теплоснабжение, энергоснабжение): 2017 год – до 7%, 2018 год – до 8,5%, 2019 год – до 10%, 2020 год – до 11,5%, 2021 год – до 13%, 2022 год – до 14%;

- обеспечение финансирования мероприятий Программы за счет внебюджетных инвестиций: 2017 год – 52 470,2 тыс. руб., 2018 год – 132 738,8 тыс. руб., 2019 год – 756 029,2 тыс. руб., 2020 год – 235 229,0 тыс. руб.

Перечень целевых индикаторов (показателей) эффективности реализации Программы носит открытый характер и предусматривает возможность их корректировки в случаях потери информативности показателя (например, в связи с достижением его максимального значения), изменений приоритетов государственной политики в жилищно-коммунальной инфраструктуре, а также изменений законодательства, влияющих на расчет количественных значений данных показателей.

Программа реализуется в течение 2017–2022 годов без выделения этапов.

III. Характеристика мероприятий Программы

Программа определяет направления деятельности, обеспечивающие развитие жилищно-коммунальной инфраструктуры города Севастополя.

Программа включает 6 подпрограмм, реализация мероприятий которых в комплексе призвана обеспечить достижение целей Программы и решение программных задач:

- подпрограмма 1 «Улучшение технического состояния и развитие жилищного хозяйства города Севастополя»;

- подпрограмма 2 «Развитие коммунальной теплоэнергетики города Севастополя»;

- подпрограмма 3 «Развитие водоснабжения и водоотведения города Севастополя»;

- подпрограмма 4 «Развитие благоустройства города Севастополя»;

- подпрограмма 5 «Газификация города Севастополя»;

- подпрограмма 6 «Содержание государственных казенных учреждений и субсидии юридическим лицам в сфере жилищно-коммунальных услуг».

Предусмотренные в рамках каждой из подпрограмм системы целей, задач и мероприятий в комплексе наиболее полным образом охватывает

весь диапазон заданных приоритетных направлений развития жилищно-коммунальной инфраструктуры и в максимальной степени будут способствовать достижению целей и конечных результатов Программы.

На создание условий для эффективного развития жилищно-коммунальной инфраструктуры города Севастополя направлены соответствующие мероприятия:

- подпрограммы 1 «Улучшение технического состояния и развитие жилищного хозяйства города Севастополя» в части проведения капитального ремонта МКД и создания условий для управления МКД;

- подпрограммы 2 «Развитие коммунальной теплоэнергетики города Севастополя» в части строительства, реконструкции, модернизации и технического переоснащения, капитального ремонта объектов теплоснабжения, автоматизации источников теплоснабжения и оснащения приборами учета, а также проведения комплекса комбинированных мероприятий в сфере теплоснабжения;

- подпрограммы 3 «Развитие водоснабжения и водоотведения города Севастополя» в части строительства, реконструкции, ремонта и капитального ремонта в сфере водоснабжения и водоотведения, а также проведения комплекса комбинированных мероприятий в сфере водоснабжения и водоотведения;

- подпрограммы 4 «Развитие благоустройства города Севастополя» в части проведения комплекса скоординированных мероприятий, связанных с организацией благоустройства, обеспечения наружного освещения города Севастополя, содержания и развития парков, скверов, благоустройства городских кладбищ, развития системы обращения с отходами города Севастополя, формирования современной городской среды;

- подпрограммы 5 «Газификация города Севастополя» в части газификации населенных пунктов пригородной зоны, а также строительства и реконструкции систем газоснабжения города Севастополя;

- подпрограммы 6 «Содержание государственных казенных учреждений и субсидии юридическим лицам в сфере жилищно-коммунальных услуг» в части содержания ГКУ «Управление по эксплуатации объектов городского хозяйства» и НО «Фонд содействия капитальному ремонту города Севастополя», предоставления субсидий юридическим лицам, предоставляющим услуги в сфере теплоснабжения, водоснабжения, водоотведения, а также юридическим лицам, предоставляющим услуги по содержанию жилых помещений в МКД на обеспечение комфортной городской среды, компенсирование выпадающих доходов территориальной сетевой организации, функционирующей в городе Севастополе, образованных вследствие установления тарифов на услуги по передаче электрической энергии ниже экономически обоснованного уровня, предоставления субвенций бюджетам внутригородских муниципальных образований города Севастополя для реализации отдельных государственных полномочий по выполнению мероприятий в сфере благоустройства.

Перечень основных мероприятий Программы приведен в приложении № 2 к Программе.

IV. Характеристика мер государственного и правового регулирования

Меры правового регулирования, направленные на обеспечение реализации мероприятий Программы, связаны с разработкой и принятием правовых актов по осуществлению государственного регулирования процессов, происходящих непосредственно при реализации мероприятий Программы.

Подготовка нормативных правовых актов по вопросам реализации Программы осуществляется по мере возникновения необходимости их нормативного правового регулирования.

Для эффективной реализации мероприятий Программы предусматривается принятие нормативных правовых актов или внесение изменений в действующие нормативные правовые акты.

Перечень мер правового регулирования в сфере реализации Программы представлен в приложении № 3 к Программе.

V. Информация о ресурсном обеспечении, необходимом для реализации Программы

Источниками финансирования Программы являются средства федерального бюджета, средства бюджета города Севастополя и внебюджетные средства.

Объем бюджетных ассигнований на реализацию Программы на 2017–2022 годы составляет 53 901 205,5 тыс. руб., в том числе по годам:

| Годы | Всего на год | Источники финансирования, тыс. руб., из них: | | | |
|--------------|---------------------|--|---------------------------|----------------------|-----------------------|
| | | федеральный бюджет | бюджет города Севастополя | бюджет города Москвы | внебюджетные средства |
| 2017 | 8 254 889,8 | 4 613 619,2 | 3 588 800,4 | 0,0 | 52 470,2 |
| 2018 | 6 077 007,8 | 2 202 166,9 | 3 742 102,1 | 0,0 | 132 738,8 |
| 2019 | 7 076 412,7 | 3 512 037,1 | 2 604 856,4 | 0,0 | 959 519,2 |
| 2020 | 4 747 594,7 | 2 121 567,1 | 2 390 798,6 | 0,0 | 235 229,0 |
| 2021 | 22 641 495,9 | 96 955,4 | 22 544 540,5 | 0,0 | 0,0 |
| 2022 | 5 103 804,6 | 101 027,5 | 5 002 777,1 | 0,0 | 0,0 |
| Всего | 53 901 205,5 | 12 647 373,2 | 39 873 875,1 | 0,0 | 1 379 957,2 |

Ресурсное обеспечение и прогнозная (справочная) оценка расходов на реализацию целей Программы по источникам финансирования приведены в приложении № 4 к Программе.

Финансовое обеспечение реализации мероприятий Программы осуществляется за счет средств бюджета города Севастополя в объемах, предусмотренных законом города Севастополя о бюджете. Объемы финансирования подлежат ежегодной корректировке в соответствии с законом города Севастополя о бюджете на финансовый год и плановый период.

В рамках реализации мероприятий Программы предусматривается привлечение финансирования из федерального бюджета на основании федеральной целевой программы «Социально-экономическое развитие Республики Крым и г. Севастополя до 2020 года», утвержденной постановлением Правительства Российской Федерации от 11.08.2014 № 790, государственной программы Российской Федерации «Энергоэффективность и развитие энергетики», утвержденной постановлением Правительства Российской Федерации от 15.04.2014 № 321 и государственной программы Российской Федерации «Обеспечение доступным и комфортным жильем и коммунальными услугами граждан Российской Федерации», утвержденной постановлением Правительства Российской Федерации от 30.12.2017 № 1710, на основании постановления Правительства Российской Федерации от 28.01.2017 № 91 «Об утверждении Правил предоставления в 2017 году субсидий из федерального бюджета бюджетам Республики Крым и г. Севастополя на компенсацию территориальным сетевым организациям, функционирующим в Республике Крым и г. Севастополе, выпадающих доходов, образованных вследствие установления в 2017 году тарифов на услуги по передаче электрической энергии ниже экономически обоснованного уровня», а также на основании распоряжения Правительства Российской Федерации от 10.07.2017 № 1465-р «О выделении Минэкономразвития России из резервного фонда Российской Федерации в 2017 году бюджетных ассигнований для предоставления субсидий бюджету Республики Крым и бюджету г. Севастополя». Объемы финансирования подлежат ежегодной корректировке в случае внесения изменений в федеральную целевую программу «Социально-экономическое развитие Республики Крым и г. Севастополя до 2020 года», утвержденную постановлением Правительства Российской Федерации от 11.08.2014 № 790, государственную программу Российской Федерации «Энергоэффективность и развитие энергетики», утвержденную постановлением Правительства Российской Федерации от 15.04.2014 № 321, и государственную программу Российской Федерации «Обеспечение доступным и комфортным жильем и коммунальными услугами граждан Российской Федерации», утвержденную постановлением Правительства Российской Федерации от 30.12.2017 № 1710, а также в постановление Правительства Российской Федерации от 28.01.2017 № 91 «Об утверждении Правил предоставления в 2017 году субсидий из федерального бюджета бюджетам Республики Крым и г. Севастополя на компенсацию территориальным сетевым организациям, функционирующим в Республике Крым и г. Севастополе, выпадающих доходов, образованных вследствие установления в 2017 году тарифов

на услуги по передаче электрической энергии ниже экономически обоснованного уровня» и внесения в 2017 году изменений в распоряжение Правительства Российской Федерации от 10.07.2017 № 1465-р.

Ресурсное обеспечение мероприятий Программы, реализуемых с привлечением средств федерального бюджета, приведено в приложении № 5 к Программе.

Финансирование ряда мероприятий Программы осуществляется на основании соглашений, заключенных между Правительством Севастополя и Министерством строительства и жилищно-коммунального хозяйства Российской Федерации, а также порядков предоставления субсидий и межбюджетных трансфертов, утвержденных Правительством Севастополя.

Объем внебюджетных средств предусмотрен за счет собственных средств предприятий, а также привлекаемых ими средств (инвестиции, займы и другие средства).

Замещение средств внебюджетных источников средствами бюджета города Севастополя не допускается. Недофинансирование работ, выполняемых за счет средств внебюджетных источников, не влечет за собой дополнительных обязательств бюджета города Севастополя.

VI. Риски реализации Программы и меры по управлению этими рисками

На достижение запланированных результатов могут оказать влияние определенные риски, связанные с различными факторами.

Риски подразделяются на внешние и внутренние.

Внешние риски не зависят от действий ответственного исполнителя или соисполнителя: неблагоприятные внешнеполитические и внешнеэкономические факторы, общая экономическая ситуация. Внутренние риски относятся к сфере компетенции ответственного исполнителя или соисполнителей Программы.

По итогам проведения анализа рисков реализации Программы дается качественная оценка уровня влияния рисков на эффективность реализации основных мероприятий подпрограмм и в целом Программы:

| Группа рисков | Риски | Уровень влияния | Меры управления рисками |
|------------------|--|-----------------|---|
| 1 | 2 | 3 | 4 |
| Внутренние риски | необоснованное перераспределение средств, определенных Программой, в ходе ее исполнения (организационный риск) | умеренный | - разработка и внедрение системы контроля и управления реализацией мероприятий подпрограмм, оценки эффективности использования бюджетных средств; - мониторинг результативности и реализации Программ- |

| 1 | 2 | 3 | 4 |
|---------------|---|-----------|---|
| | возможные изменения структуры органов власти в ближайшие годы, требующие изменения структуры управления Программой (организационный риск) | умеренный | мы - формирование гибкой структуры управления реализацией Программы на основе технологии управления проектами |
| | организационная инертность отдельных подразделений при реализации мероприятий подпрограмм (организационный риск) | низкий | - мониторинг и контроль соблюдения сроков выполнения работ и анализ причин отклонений; - мониторинг исполнительской дисциплины и максимальное использование внутренних ресурсов для реализации основных направлений Программы |
| | необоснованное усложнение (упрощение) процедур определения поставщика. Несоответствие процедуры осуществления закупок срокам, цене, объему, особенностям объекта закупки, конкурентности и специфики рынка поставщиков (коррупционный риск) | умеренный | - обеспечение соблюдения законодательства Российской Федерации о контрактной системе в сфере закупок товаров, работ, услуг для обеспечения государственных и муниципальных нужд; - осуществление мониторинга проведения закупок с целью выявления коррупционных рисков в деятельности по осуществлению закупок для обеспечения государственных нужд и устранение выявленных коррупционных рисков |
| Внешние риски | недостаточное финансирование мероприятий Программы (финансовый риск) | высокий | - обеспечение сбалансированного распределения финансовых средств по основным мероприятиям Программы в соответствии с ожидаемыми конечными результатами ее реализации; - определение приоритетов для первоочередного финансирования; |

| 1 | 2 | 3 | 4 |
|---|---|-----------|---|
| | | | - привлечение внебюджетных средств |
| | возможные изменения законодательства города Севастополя (правовой риск) | умеренный | - своевременное внесение изменений в действующие правовые акты и (или) принятие новых правовых актов Севастополя, касающихся сферы реализации Программы |

Из названных рисков наибольшее отрицательное влияние на реализацию Программы может оказать финансовый риск, который содержит угрозу срыва ее выполнения.

VII. Механизм реализации Программы

Механизм реализации Программы представляет собой скоординированные по срокам и направлениям действия исполнителей программных мероприятий, ведущие к достижению намеченных целей и решению поставленных задач.

Текущее управление реализацией Программы осуществляет ее ответственный исполнитель – Департамент городского хозяйства города Севастополя.

Соисполнителями Программы являются: Департамент капитального строительства города Севастополя, Департамент архитектуры и градостроительства города Севастополя и Главное управление потребительского рынка и лицензирования Севастополя. Участниками Программы являются: Государственное казенное учреждение города Севастополя «Управление по эксплуатации объектов городского хозяйства», Государственное бюджетное учреждение «Дирекция капитального строительства», некоммерческая организация «Фонд содействия капитальному ремонту города Севастополя», ООО «Севастопольэнерго», ГУПС «Севтеплоэнерго», ООО «СГС ПЛЮС», ГУПС «Водоканал», ООО «Благоустройство города «Севастополь», ГБУ «Горсвет», ГБУ «Специализированная служба по вопросам похоронного дела города Севастополя», ГБУ «Парки и скверы», ГБУ «Единая городская аварийно-диспетчерская служба», органы местного самоуправления внутригородских муниципальных образований города Севастополя, управляющие компании. Участниками Программы могут стать также иные органы и организации, определенные государственным заказчиком.

Ответственный исполнитель Программы несет ответственность за конечные результаты ее реализации, рациональное использование выделенных бюджетных ассигнований, определяет формы и методы управления реализацией Программы, обеспечивает информационное

и организационное сопровождение выполнения программных мероприятий. Их реализация осуществляется в соответствии с требованиями законодательства Российской Федерации в сфере жилищно-коммунальной инфраструктуры с использованием средств финансовой поддержки в предусмотренных объемах.

Ответственный исполнитель Программы:

1) обеспечивает разработку Программы, согласование ее мероприятий с соисполнителями и участниками Программы;

2) разрабатывает в пределах своих компетенций правовые акты, необходимые для реализации Программы;

3) при необходимости уточняет целевые индикаторы (показатели) эффективности и механизм реализации Программы, а также расходы, связанные с ее выполнением;

4) принимает решение о продлении срока либо прекращении выполнения Программы;

5) ежеквартально до 15 числа месяца, следующего за отчетным периодом, представляет в Департамент экономического развития города Севастополя сведения, необходимые для проведения мониторинга реализации Программы;

6) запрашивает у соисполнителей и участников Программы информацию, необходимую для проведения мониторинга реализации Программы, и годовой отчет о ходе реализации и оценке эффективности Программы;

7) готовит годовой отчет о ходе реализации и оценке эффективности Программы.

Соисполнитель и участники Программы осуществляют:

1) эффективное и целевое использование бюджетных средств, выделенных на реализацию Программы;

2) софинансирование расходов, связанных с выполнением программных мероприятий, за счет средств внебюджетных источников;

3) подготовку и направление ответственному исполнителю Программы предложений по перечню объектов, подлежащих модернизации, строительству и замене, на очередной финансовый год с обоснованием отбора первоочередных объектов, защиту этих предложений;

4) отбор подрядчиков по исполнению программных мероприятий на конкурсной основе в порядке, установленном федеральным законодательством и законодательством города Севастополя;

5) представление информации ответственному исполнителю, необходимой для проведения мониторинга реализации Программы, и годового отчета о ходе реализации и оценке эффективности Программы;

6) представление ответственному исполнителю документов, подтверждающих исполнение обязательств по заключенным государственным контрактам в рамках реализации мероприятий Программы и подпрограмм.

Выделение субсидий из федерального бюджета и бюджета города

Севастополя на реализацию программных мероприятий осуществляется в соответствии с федеральным законодательством и законодательством города Севастополя.

Информация о реализации Программы подлежит распространению посредством размещения в средствах массовой информации, в том числе электронных, в порядке, установленном Правительством Севастополя.

Главными распорядителями средств, выделяемых на реализацию мероприятий Программы, являются Департамент городского хозяйства города Севастополя, Департамент капитального строительства города Севастополя, Департамент архитектуры и градостроительства города Севастополя и Главное управление потребительского рынка и лицензирования Севастополя.

Исполнителями мероприятий и заказчиками работ являются: Государственное казенное учреждение города Севастополя «Управление по эксплуатации объектов городского хозяйства», Государственное бюджетное учреждение города Севастополя «Дирекция капитального строительства», некоммерческая организация «Фонд содействия капитальному ремонту города Севастополя», ГУПС «Севтеплоэнерго», ГУПС «Водоканал», ООО «Благоустройство города «Севастополь», ООО «Севастопольэнерго», ООО «СГС ПЛЮС», ГБУ «Горсвет», ГБУ «Специализированная служба по вопросам похоронного дела города Севастополя», ГБУ «Парки и скверы», ГБУ «Единая городская аварийно-диспетчерская служба», органы местного самоуправления внутригородских муниципальных образований города Севастополя, управляющие компании.

В объемы финансирования Программы в текущем и последующих годах дополнительно могут включаться объекты по заключенным и не завершенным в предыдущем году контрактам по программным мероприятиям, обеспеченным финансированием в текущем году, которые не влекут за собой изменений натуральных показателей.

Перечень (состав) работ по строительству, реконструкции, капитальному ремонту включает выполнение проекта планировки территории и проекта межевания территории по объекту, проектно-изыскательские работы, инженерные изыскания, обследование технического состояния объекта, строительно-монтажные работы, приобретение оборудования, пусконаладочные работы, авторский надзор, строительный контроль, проведение публичного технологического и ценового аудита, проведение государственных экспертиз (экологической, проектной документации, в том числе инженерных изысканий, историко-культурной), проверку достоверности сметной стоимости работ и прочие затраты, предусмотренные сводным сметным расчетом.

Перечень (состав) работ по ремонту стоимостью, превышающей 500,0 тыс. руб., включает проверку достоверности определения сметной стоимости работ по ремонту.

VIII. Система мер по противодействию коррупции

Представленная система мер по противодействию коррупции разработана на основании Конституции Российской Федерации, Федерального закона от 25.12.2008 № 273-ФЗ «О противодействии коррупции», Устава города Севастополя, Закона города Севастополя от 11.06.2014 № 30-ЗС «О противодействии коррупции в городе Севастополе», иных федеральных законов и законов города Севастополя, других правовых актов города Севастополя.

Меры по противодействию коррупции принимаются в целях повышения надежности и эффективности работы жилищно-коммунальной инфраструктуры, снижения коррупционных рисков, препятствующих целевому и эффективному развитию жилищно-коммунального хозяйства, обеспечения надлежащего выполнения участниками Программы поставленных задач, создания условий, обеспечивающих снижение уровня коррупции в органах государственной власти.

В систему мер по противодействию коррупции входят следующие мероприятия:

1. Рассмотрение на оперативных совещаниях правоприменительной практики по результатам вступивших в законную силу решений судов о признании недействительными ненормативных правовых актов, незаконных решений и действий (бездействия) исполнительных органов государственной власти города Севастополя, организаций и их должностных лиц в целях выработки и принятия мер по предупреждению и устранению причин выявленных нарушений.

2. Осуществление комплекса дополнительных мер по реализации антикоррупционной политики с внесением изменений в планы мероприятий по противодействию коррупции, планы работы Департамента городского хозяйства города Севастополя, подведомственных Департаменту городского хозяйства города Севастополя государственных унитарных предприятий и государственных казенных (бюджетных) учреждений при выявлении органами прокуратуры, правоохранительными и контролирующими органами коррупционных правонарушений.

3. Анализ коррупционных рисков в сфере жилищно-коммунального хозяйства.

4. Доведение до руководства государственных унитарных предприятий и государственных казенных (бюджетных) учреждений города Севастополя, подведомственных Департаменту городского хозяйства города Севастополя, правовых актов, принятых в соответствии с данной Программой, направленных на противодействие коррупции.

5. Активизация работы по формированию у государственных служащих и работников государственных унитарных предприятий и государственных казенных (бюджетных) учреждений отрицательного отношения к коррупции, обязательности соблюдения требований к служебному поведению и установленных запретов, ограничений.

6. Осуществление антикоррупционной экспертизы нормативных правовых актов, принятых к данной Программе, в соответствии с действующим законодательством.

7. Осуществление мероприятий, направленных на предотвращение коррупционных проявлений при проведении закупок товаров, работ и услуг Департаментом городского хозяйства города Севастополя, подведомственными Департаменту городского хозяйства города Севастополя государственными унитарными предприятиями и государственными казенными (бюджетными) учреждениями:

- соблюдение ограничений и запретов, установленных законодательством Российской Федерации о контрактной системе в сфере закупок товаров, работ и услуг;

- правильность определения и обоснования начальной (максимальной) цены контракта;

- соответствие информации об идентификационных кодах закупок и объеме финансового обеспечения для осуществления данных закупок, содержащейся в планах-графиках закупок товаров, работ и услуг, протоколах определения поставщиков, условиях проектов контрактов, направляемых участникам закупок товаров, работ и услуг, с которыми заключаются контракты, реестрах контрактов, заключенных заказчиками, условиях контрактов;

- соблюдение порядка и сроков утверждения планов закупок товаров, работ и услуг;

- соблюдение требований к обоснованию и обоснованности закупок товаров, работ и услуг;

- обоснование в документально оформленном отчете невозможности или нецелесообразности использования иных способов определения поставщика (подрядчика, исполнителя) и иных существенных условий;

- применение мер ответственности в случае нарушения поставщиком (подрядчиком, исполнителем) условий контракта;

- соответствие товара, выполненной работы или оказанной услуги целям осуществления закупки товаров, работ и услуг.

8. Осуществление мероприятий, направленных на предотвращение коррупционных проявлений, при освоении бюджетных средств Департаментом городского хозяйства города Севастополя:

- обеспечение целевого использования бюджетных средств;

- полнота освоения бюджетных средств.

9. Проведение анализа всех внесенных актов прокурорского реагирования на нормативные правовые акты в сфере жилищного и коммунального хозяйства, разработчиком которых является Департамент городского хозяйства города Севастополя.

10. Организация и проведение «круглых столов» по вопросам противодействия коррупции в сфере жилищного и коммунального хозяйства.

**Подпрограмма 1 «Улучшение технического состояния и развитие
жилищного хозяйства города Севастополя»
(далее – Подпрограмма 1)**

Паспорт Подпрограммы 1

1. Ответственный исполнитель Подпрограммы 1: Департамент городского хозяйства города Севастополя.

2. Участники Подпрограммы 1:

- ГКУ «Управление по эксплуатации объектов городского хозяйства»;
- НО «Фонд содействия капитальному ремонту города Севастополя»;
- управляющие компании.

3. Цель Подпрограммы 1: улучшение технического состояния МКД для дальнейшего реформирования системы управления жилищным фондом.

4. Задачи Подпрограммы 1:

- улучшение условий жизни жителей города Севастополя, создание безопасных и благоприятных условий проживания граждан в многоквартирном жилищном фонде;

- активизация участия граждан, проживающих в МКД, в управлении общим имуществом дома.

5. Целевые индикаторы (показатели) Подпрограммы 1:

- доля МКД, в которых проведен капитальный ремонт, в общем количестве МКД города Севастополя;

- доля лифтов, отработавших нормативный срок службы, в МКД на территории города Севастополя;

- количество подписанных жильцами актов принятия работ по ремонту жилых домов;

- процент собираемости оплаты жилищно-коммунальных услуг.

6. Этапы и сроки реализации Подпрограммы 1: 2017–2022 годы без выделения этапов.

7. Объемы финансирования Подпрограммы 1, всего, по годам и по источникам финансирования (тыс. рублей):

| Источник финансирования | 2017 год | 2018 год | 2019 год | 2020 год | 2021 год | 2022 год | Всего |
|---------------------------|------------------|------------------|------------------|------------------|--------------------|------------------|--------------------|
| федеральный бюджет | 0,0 | 0,0 | 0,0 | 0,0 | 0,0 | 0,0 | 0,0 |
| бюджет города Севастополя | 320 826,3 | 332 091,5 | 327 460,5 | 161 266,6 | 1 871 096,2 | 177 888,9 | 3 190 630,0 |
| бюджет города Москвы | 0,0 | 0,0 | 0,0 | 0,0 | 0,0 | 0,0 | 0,0 |
| внебюджетные средства | 0,0 | 0,0 | 0,0 | 0,0 | 0,0 | 0,0 | 0,0 |
| ИТОГО | 320 826,3 | 332 091,5 | 327 460,5 | 161 266,6 | 1 871 096,2 | 177 888,9 | 3 190 630,0 |

8. Ожидаемые результаты реализации Подпрограммы 1:

- достижение доли МКД, в которых проведен капитальный ремонт, в общем количестве МКД города Севастополя: 2017 год – 2,3%, 2018 год – 2,1%, 2019 год – 1,1%, 2020 год – 0,9%, 2021 год – 2,7%, 2022 год – 3,2%;

- снижение доли лифтов, отработавших нормативный срок службы, в МКД на территории города Севастополя: 2017 год – до 62,0%, 2018 год – до 41,6%, 2019 год – до 37,0%, 2020 год – до 32,7%, 2021 год – до 0,0%, 2022 год – до 0,0%;

- достижение количества подписанных жильцами актов принятия работ по ремонту жилых домов: 2017 год – 345 шт., 2018 год – 260 шт., 2019 год – 272 шт., 2020 год – 228 шт., 2021 год – 184 шт., 2022 год – 183 шт.;

- достижение процента собираемости оплаты жилищно-коммунальных услуг: 2017 год – 95,0%, 2018 год – 95,0%, 2019 год – 95,0%, 2020 год – 95,0%, 2021 год – 95,0%, 2022 год – 95,0%.

I. Характеристика фактического состояния сферы реализации Подпрограммы 1 и прогноз развития на перспективу

Жилищный фонд города Севастополя состоит из более чем 3500 МКД всех форм собственности общей площадью более 7 млн м².

Средний возраст домов составляет более 40 лет, техническое состояние домов в основном неудовлетворительное. По срокам эксплуатации отдельных конструктивных элементов и по техническому состоянию большая часть (2800 жилых домов, что составляет 80% жилищного фонда) требует проведения капитального ремонта. Около 85% жилищного фонда города Севастополя составляют МКД, построенные во второй половине прошлого века, имеющие значительный процент физического износа и требующие незамедлительного капитального ремонта.

Жилые дома подвергаются различным внешним воздействиям. Конструкции изнашиваются, стареют, разрушаются, вследствие этого эксплуатационные качества зданий ухудшаются.

Конструкции рассчитаны на определенный срок эксплуатации. Из числа конструктивных элементов наиболее подвержены техногенным разрушениям кровли, фундаменты, фасады, перекрытия, лестницы.

Кровля – верхний конструктивный элемент здания, предохраняющий его от атмосферного воздействия. Сохранность и долговечность кровель обеспечивается правильным содержанием покрытия кровли, созданием эффективной системы вентиляции чердачного помещения или воздушной вентилируемой прослойки в бесчердачной крыше, а также своевременным выполнением капитального и текущего ремонтов. Срок минимальной продолжительности эффективной эксплуатации покрытий составляет 10–15 лет для крыш из рулонных материалов и 30 лет для крыш из асбестоцементных листов и волокнистого шифера. По срокам технической эксплуатации капитальному ремонту подлежат практически все кровли,

за исключением зданий, где за последние 10 лет были выполнены капитальные ремонты.

В городе Севастополе 12 общежитий подлежат передаче в государственную собственность, но они изношены и требуют проведения капитального ремонта конструктивных элементов: кровель, внутридомовых систем теплоснабжения, водоснабжения, водоотведения, электросетей.

В городе Севастополе порядка 450 жилых домов разной этажности, в которых не завершена газификация, в результате чего они являются источником повышенной опасности. В целях улучшения условий жизни и повышения безопасности жилья жителей города Севастополя Подпрограммой 1 предусматривается газификация МКД.

Одной из основных проблем ЖКХ города Севастополя является большой износ лифтов в МКД. Технический регламент Таможенного союза ТРТС 011/2011 «Безопасность лифтов», утвержденный решением комиссии Таможенного союза от 18.10.2011 № 824, в соответствии с Федеральным законом от 27.12.2002 № 184-ФЗ «О техническом регулировании» исходит из принципа недопущения эксплуатации лифтов, отработавших нормативный срок службы. В жилищном фонде города Севастополя насчитывается более 1200 лифтов. Из общего количества эксплуатируемых лифтов в МКД 833 лифта отработали предельный срок эксплуатации. Важное значение имеет состояние диспетчерской связи, от которой зависит безопасная работа и оперативность принятия мер при аварийных остановках лифтов. В связи с высокой стоимостью замены и модернизации лифтов необходимо предусмотреть меры государственной поддержки по данному направлению.

Применение в жилых и общественных зданиях новых пожароопасных веществ и материалов и неисправность инженерных систем может привести к гибели людей и значительному материальному ущербу, поэтому обеспечение безопасности жилья зависит от исправности стационарных инженерных систем противопожарной защиты, и особенно в зданиях повышенной этажности. В городе Севастополе эксплуатируется более 80 жилых домов повышенной этажности (12 этажей и выше). Обеспечить безопасность проживания граждан в жилых домах повышенной этажности возможно за счет проведения капитального ремонта инженерных систем противопожарной защиты.

В соответствии с жилищным законодательством Российской Федерации собственники помещений в МКД, помимо прав в отношении помещений в таких домах, несут обязанность по поддержанию в надлежащем состоянии общего имущества, в том числе по осуществлению текущего и капитального ремонтов МКД.

Для ускорения процесса выбора способа управления МКД, улучшения технического состояния жилья в течение 2014–2016 годов за счет средств городского бюджета осуществлена государственная поддержка капитального ремонта МКД, а также был применен механизм капитального ремонта МКД с привлечением финансовой поддержки за счет средств Фонда

содействия реформированию жилищно-коммунального хозяйства. Данные подходы нацелены на активизацию процесса реформирования ЖКХ.

В связи с высокой стоимостью капитального ремонта многоквартирных домов требуется продолжить оказание государственной поддержки для его проведения с привлечением средств собственников помещений в МКД.

Реализация мероприятий Подпрограммы 1 позволит улучшить техническое состояние МКД, создать благоприятные условия для дальнейшего реформирования системы управления жилищным фондом, а также, обеспечить формирование сознания собственников помещений в МКД ответственности за содержание и ремонт общего имущества в МКД путем их обучения; восстановить ресурс зданий путем выполнения работ по устранению неисправностей изношенных элементов, их восстановлению, усилению или замене на более долговечные и экономичные, что будет способствовать улучшению эксплуатационных показателей жилых зданий и бесперебойной работе лифтов в многоквартирных жилых домах.

II. Приоритеты, цели, задачи и показатели (целевые индикаторы), результаты, этапы и сроки реализации Подпрограммы 1

1. Приоритеты, цели, задачи Подпрограммы 1

В целях реализации положений Жилищного кодекса Российской Федерации об управлении МКД, направленных на обеспечение благоприятных и безопасных условий проживания граждан, надлежащего содержания общего имущества в МКД, решения вопросов пользования указанным имуществом, предоставления коммунальных услуг гражданам на территории города Севастополя, необходимо принять меры по стимулированию реформы управления МКД.

К приоритетным направлениям развития жилищно-коммунальной инфраструктуры, определенным Указом Президента Российской Федерации от 07.05.2012 № 600 «О мерах по обеспечению граждан Российской Федерации доступным и комфортным жильем и повышению качества жилищно-коммунальных услуг», Стратегией развития жилищно-коммунального хозяйства в Российской Федерации на период до 2020 года, утвержденной распоряжением Правительства Российской Федерации от 26.01.2016 № 80-р, Стратегией социально-экономического развития города Севастополя до 2030 года, утвержденной Законом города Севастополя от 21.07.2017 № 357-ЗС, относятся:

- предоставление качественных ЖКУ потребителям в целях обеспечения граждан комфортными условиями проживания;
- наличие баланса интересов различных участников сферы ЖКХ;
- повышение комфортности условий проживания, в том числе обеспечение доступности МКД для инвалидов и других маломобильных

групп населения;

- переход на принцип использования наиболее эффективных технологий, применяемых при модернизации жилищного фонда.

Основой преобразований в жилищном хозяйстве города Севастополя является реорганизация системы управления отраслью в соответствии с законодательством Российской Федерации, основанная на принципах сокращения степени участия государства в управлении жилищным фондом и активного привлечения граждан к управлению своей собственностью в жилищной сфере. В то же время в первую очередь необходимо создать государственные управляющие организации для управления основной частью жилищного фонда города с последующим переходом к конкурентной среде с участием собственников МКД при выборе способа управления.

Подпрограмма 1 направлена на реализацию основной цели – улучшение технического состояния МКД для дальнейшего реформирования системы управления жилищным фондом.

Для достижения поставленной цели Подпрограммы 1 требуется реализация мероприятий, направленных на решение следующих задач:

- улучшение условий жизни жителей города Севастополя, создание безопасных и благоприятных условий проживания граждан в многоквартирном жилом фонде;

- активизация участия граждан, проживающих в МКД, в управлении общим имуществом дома.

Для достижения поставленных приоритетных задач планируется:

- организовать адресную поддержку управляющих организаций, товариществ собственников жилья (далее – ТСЖ), жилищно-строительных кооперативов (далее – ЖСК) или иных специализированных потребительских кооперативов для проведения капитального ремонта МКД;

- повысить уровень безопасности граждан при пользовании лифтами;

- обеспечить развитие конкурентной среды в сфере управления МКД;

- создать условия для осознанного выбора собственниками помещений в МКД способа управления данными домами;

- обеспечить информирование населения о направлениях реформирования системы управления МКД.

Собственники помещений в МКД должны выбрать и реализовать один из следующих способов управления:

- управление управляющей организацией;

- управление ТСЖ, ЖСК, жилищным кооперативом или иным специализированным потребительским кооперативом;

- непосредственное управление собственниками помещений в МКД.

В городе Севастополе насчитывается около 3500 МКД, где должен быть выбран способ управления в соответствии с Жилищным кодексом Российской Федерации.

В сфере управления МКД работают более 25 управляющих организаций и ремонтно-эксплуатационных предприятий, более

130 объединений собственников многоквартирных домов (далее – ОСМД) и 110 ЖСК или иных специализированных потребительских кооперативов.

Меры государственной поддержки в рамках настоящей Подпрограммы 1 могут осуществляться в таких формах, как:

- предоставление управляющим организациям, ТСЖ, ЖСК, жилищным кооперативам или иным специализированным потребительским кооперативам финансовых средств (субсидий) для проведения капитального ремонта МКД;

- предоставление финансовых средств (субсидий) на замену, капитальный ремонт или модернизацию лифтов, отработавших нормативный срок эксплуатации;

- содействие повышению уровня квалификации лиц, осуществляющих деятельность в сфере управления МКД, и обучению лиц, имеющих намерение осуществлять такую деятельность;

- обеспечение информационного сопровождения деятельности организаций, осуществляющих управление МКД, содержание и ремонт общего имущества собственников помещений в МКД.

2. Показатели (целевые индикаторы), результаты, этапы и сроки реализации Подпрограммы 1

Для оценки эффективности реализации Подпрограммы 1 используется комплекс показателей (индикаторов):

1. Доля МКД, в которых проведен капитальный ремонт, в общем количестве МКД города Севастополя.

Показатель рассчитывается как отношение количества МКД, в которых проведен капитальный ремонт, к общему количеству МКД города Севастополя и позволит определить степень охвата МКД капитальным ремонтом.

Показатель формируется на основании информации Управления жилищно-коммунального хозяйства и топливно-энергетического комплекса Департамента городского хозяйства города Севастополя.

2. Доля лифтов, отработавших нормативный срок службы, в МКД на территории города Севастополя.

Показатель рассчитывается как отношение количества лифтов, отработавших нормативный срок службы в МКД, к общему количеству лифтов на территории города Севастополя и позволит определить степень охвата лифтов капитальным ремонтом.

Показатель формируется на основании информации Управления жилищно-коммунального хозяйства и топливно-энергетического комплекса Департамента городского хозяйства города Севастополя.

3. Количество подписанных жильцами актов принятия работ по ремонту жилых домов.

Показатель определяет количество отремонтированных жилых домов, которые подтверждены подписанными жильцами актами. В случае

отсутствия актов, подписанных жильцами, но при наличии актов ввода в эксплуатацию, показатель может быть откорректирован в сторону увеличения количества отремонтированных домов в соответствии с актами ввода в эксплуатацию.

Показатель формируется Управлением жилищно-коммунального хозяйства и топливно-энергетического комплекса Департамента городского хозяйства города Севастополя на основании данных некоммерческой организации «Фонд содействия капитальному ремонту города Севастополя», Государственного казенного учреждения города Севастополя «Управление по эксплуатации объектов городского хозяйства» и управляющих компаний, являющихся заказчиками выполнения работ.

4. Процент собираемости оплаты жилищно-коммунальных услуг.

Показатель рассчитывается как отношение суммы денежных средств, полученных от населения по выставленным счетам за жилищно-коммунальные услуги, к сумме начисленной оплаты по выставленным счетам.

Показатель формируется Управлением жилищно-коммунального хозяйства и топливно-энергетического комплекса Департамента городского хозяйства города Севастополя на основании данных Государственного унитарного предприятия Севастополя «Единый информационно-расчетный центр».

Сведения о целевых показателях (индикаторах) Подпрограммы 1 и их значениях приведены в приложении № 1 к Программе.

Реализация цели Подпрограммы 1 позволит достичь основных ожидаемых конечных результатов Подпрограммы 1:

- достижение доли МКД, в которых проведен капитальный ремонт, в общем количестве МКД города Севастополя: 2017 год – 2,3%, 2018 год – 2,1%, 2019 год – 1,1%, 2020 год – 0,9%, 2021 год – 2,7%, 2022 год – 3,2%;

- снижение доли лифтов, отработавших нормативный срок службы, в МКД на территории города Севастополя: 2017 год – до 62,0%, 2018 год – до 41,6%, 2019 год – до 37,0%, 2020 год – до 32,7%, 2021 год – до 0,0%, 2022 год – до 0,0%;

- достижение количества подписанных жильцами актов принятия работ по ремонту жилых домов: 2017 год – 345 шт., 2018 год – 260 шт., 2019 год – 272 шт., 2020 год – 228 шт., 2021 год – 184 шт., 2022 год – 183 шт.;

- достижение процента собираемости оплаты жилищно-коммунальных услуг: 2017 год – 95,0%, 2018 год – 95,0%, 2019 год – 95,0%, 2020 год – 95,0%, 2021 год – 95,0%, 2022 год – 95,0%.

Подпрограмма 1 реализуется в течение 2017–2022 годов без выделения этапов.

III. Характеристика мероприятий Подпрограммы 1

Для осуществления поставленных задач Подпрограммой 1 предусмотрены два основных мероприятия.

Основное мероприятие 1 «Капитальный ремонт многоквартирных домов» предусматривает решение следующих задач:

- проведение капитального ремонта строительных конструктивных элементов в жилых домах, требующих ремонта фасадов, балконов, входов в подъезды, мусорокамер, фундаментов, лестниц, плит перекрытия и других элементов, находящихся в аварийном состоянии, по результатам весенних и осенних осмотров эксплуатирующими предприятиями;

- газификацию МКД, замену газового оборудования с истекшим сроком эксплуатации;

- ликвидацию негативных последствий подтопления грунтовыми водами в жилых массивах города;

- экспертное обследование жилищного фонда для включения в адресный перечень МКД, подлежащих сносу или реконструкции;

- капитальный ремонт систем противопожарной защиты в жилом фонде повышенной этажности;

- ремонт лифтов в МКД, который предусматривает выполнение работ капитального характера по восстановлению работы лифтов и диспетчерских систем, вышедших из строя, замене отдельного оборудования при его остановке, также обеспечивает надежность и безопасность работы лифтов, сокращение срока простоя лифтов. Кроме того, должно быть обеспечено экспертное обследование лифтов со сроком эксплуатации более 25 лет и их техническое освидетельствование;

- капитальный ремонт МКД в рамках государственной поддержки, предоставляемой региональному оператору за счет средств бюджета города Севастополя;

- капитальный ремонт МКД, являющихся объектами культурного наследия;

- капитальный ремонт, ремонт участковых пунктов полиции;

- проектирование на капитальный ремонт жилых помещений социального найма.

Финансирование основного мероприятия 1 осуществляется за счет средств бюджета города Севастополя.

Основное мероприятие 1 реализуется в течение 2017–2022 годов и позволит улучшить техническое состояние МКД, создать безопасные и благоприятные условия проживания жильцов в многоквартирном жилом фонде, снизить физический и моральный износ жилого фонда, улучшить эксплуатационные показатели жилого фонда.

Основное мероприятие 2 «Создание условий для управления многоквартирными домами» предусматривает организацию осуществления расчета нормативов потребления коммунальных услуг.

Финансирование основного мероприятия 2 осуществляется за счет средств бюджета города Севастополя и реализуется в течение 2017 года.

Перечень основных мероприятий Подпрограммы 1 отражен в приложении № 2 к Программе.

В случае возникновения объективной необходимости, новых обстоятельств, изменения законодательства с целью достижения целей и задач, утвержденных Подпрограммой 1, ответственный исполнитель Программы готовит предложения о корректировке перечня мероприятий и сроков реализации Подпрограммы 1.

IV. Характеристика мер государственного и правового регулирования Подпрограммы 1

Меры правового регулирования, направленные на обеспечение реализации мероприятий Подпрограммы 1, связаны с разработкой и принятием правовых актов по осуществлению государственного регулирования процессов, происходящих непосредственно при реализации мероприятий Подпрограммы 1.

Подготовка нормативных правовых актов по вопросам реализации Подпрограммы 1 осуществляется по мере возникновения необходимости их нормативно-правового регулирования.

Нормативные правовые акты города Севастополя, регулирующие сферу жилищной инфраструктуры:

1) Закон города Севастополя от 18.02.2015 № 118-ЗС «О капитальном ремонте общего имущества в многоквартирных домах на территории города Севастополя»;

2) постановление Правительства Севастополя от 25.06.2015 № 544-ПП «Об утверждении Порядка проведения мониторинга технического состояния многоквартирных домов, расположенных на территории города Севастополя»;

3) постановление Правительства Севастополя от 12.10.2015 № 943-ПП «Об утверждении Порядка и условий предоставления государственной поддержки на реализацию региональной программы капитального ремонта общего имущества в многоквартирных домах, расположенных на территории города Севастополя»;

4) постановление Правительства Севастополя от 21.03.2016 № 197-ПП «Об утверждении Порядка установления необходимости проведения капитального ремонта общего имущества в многоквартирном доме»;

5) постановление Правительства Севастополя от 23.06.2016 № 614-ПП «Об утверждении Порядка определения и проверки сметной стоимости проектно-изыскательских работ, работ по строительству, реконструкции, капитальному и текущему ремонту объектов капитального строительства, финансирование которых планируется осуществлять полностью или частично за счет средств федерального бюджета и бюджета города Севастополя, проектная документация которых не подлежит обязательной экспертизе в соответствии с Градостроительным кодексом Российской Федерации, и о признании утратившими силу постановлений Правительства Севастополя от 03.03.2015 № 126-ПП, от 16.06.2015 № 518-ПП, от 14.08.2015 № 772-ПП, от 05.10.2015 № 917-ПП, от 10.12.2015 № 1175-ПП»;

6) постановление Правительства Севастополя от 22.07.2016 № 731-ПП «О порядке предоставления некоммерческой организации «Фонд содействия капитальному ремонту города Севастополя» субсидий»;

7) постановление Правительства Севастополя от 26.10.2017 № 808-ПП «Об утверждении Порядка предоставления субсидий юридическим лицам (за исключением субсидий государственным (муниципальным) учреждениям), предоставляющим услуги по содержанию жилых помещений в многоквартирных домах на финансовое обеспечение затрат по капитальному ремонту строительных конструктивных элементов»;

8) постановление Правительства Севастополя от 01.02.2018 № 57-ПП «Об утверждении Порядка предоставления субсидий юридическим лицам (за исключением субсидий государственным (муниципальным) учреждениям), предоставляющим услуги по содержанию жилых помещений в многоквартирных домах, на финансовое обеспечение затрат по мероприятиям подпрограммы 1 «Улучшение технического состояния и развитие жилищного хозяйства города Севастополя» государственной программы «Развитие жилищно-коммунальной инфраструктуры города Севастополя на 2017–2022 годы».

Для эффективной реализации мероприятий Подпрограммы 1 предусматривается внесение изменений в действующие нормативные правовые акты.

V. Информация о ресурсном обеспечении, необходимом для реализации Подпрограммы 1

Источником финансирования мероприятий Подпрограммы 1 являются средства бюджета города Севастополя.

Объемы бюджетных ассигнований на реализацию Подпрограммы 1 на 2017–2022 годы составляют 3 190 630,0 тыс. руб., в том числе по годам:

| Годы | Всего на год | Источники финансирования, тыс. руб., из них: | | | |
|--------------|--------------------|--|---------------------------|----------------------|-----------------------|
| | | федеральный бюджет | бюджет города Севастополя | бюджет города Москвы | внебюджетные средства |
| 2017 | 320 826,3 | 0,0 | 320 826,3 | 0,0 | 0,0 |
| 2018 | 332 091,5 | 0,0 | 332 091,5 | 0,0 | 0,0 |
| 2019 | 327 460,5 | 0,0 | 327 460,5 | 0,0 | 0,0 |
| 2020 | 161 266,6 | 0,0 | 161 266,6 | 0,0 | 0,0 |
| 2021 | 1 871 096,2 | 0,0 | 1 871 096,2 | 0,0 | 0,0 |
| 2022 | 177 888,9 | 0,0 | 177 888,9 | 0,0 | 0,0 |
| Всего | 3 190 630,0 | 0,0 | 3 190 630,0 | 0,0 | 0,0 |

Ресурсное обеспечение и прогнозная (справочная) оценка расходов на реализацию целей Подпрограммы 1 по источникам финансирования приведены в приложении № 4 к Программе.

Ресурсное обеспечение реализации мероприятий Подпрограммы 1 осуществляется за счет средств бюджета города Севастополя в объемах, предусмотренных законом города Севастополя о бюджете. Объемы финансирования подлежат ежегодной корректировке в соответствии с законом города Севастополя о бюджете на финансовый год и плановый период.

Финансирование ряда мероприятий Подпрограммы 1 осуществляется на основании порядков предоставления субсидий, утвержденных Правительством Севастополя.

Средства бюджета города Севастополя имеют целевое назначение и не могут быть использованы управляющими организациями, ТСЖ, ЖСК, жилищными или иными специализированными потребительскими кооперативами на иные цели.

Предоставление мер государственной поддержки проведения капитального ремонта МКД с привлечением средств бюджета города Севастополя реализуется в МКД при условии:

а) наличия МКД в перечне объектов на проведение капитального ремонта жилищного фонда за счет средств бюджета города Севастополя с указанием вида выполняемого ремонта;

б) заключения договоров между управляющими организациями, ТСЖ, ЖСК, жилищными кооперативами или иными специализированными потребительскими кооперативами, с одной стороны, и ресурсоснабжающими организациями, с другой стороны, на приобретение коммунальных ресурсов, необходимых для предоставления коммунальных услуг, исходя из степени благоустройства МКД;

в) наличия избранного совета МКД, если в доме выбран способ управления – управляющая организация.

**Подпрограмма 2 «Развитие коммунальной теплоэнергетики города
Севастополя»
(далее – Подпрограмма 2)**

Паспорт Подпрограммы 2

1. Ответственный исполнитель Подпрограммы 2: Департамент городского хозяйства города Севастополя.

2. Участники Подпрограммы 2:

- ГКУ «Управление по эксплуатации объектов городского хозяйства»;
- ГБУ «Дирекция капитального строительства»;
- ГУПС «Севтеплоэнерго».

3. Цель Подпрограммы 2: повышение энергоэффективности и надежности функционирования систем теплоэнергетики.

4. Задачи Подпрограммы 2:

- улучшение технического состояния объектов и сетей теплоснабжения;
- применение современных автоматических систем управления, учета и регулирования на объектах теплоснабжения.

5. Целевые индикаторы (показатели) Подпрограммы 2:

- доля замененных сетей теплоснабжения в общей протяженности сетей теплоснабжения;
- количество автоматических систем управления на объектах теплоснабжения;
- ввод объектов теплоснабжения после реконструкции (годовой ввод);
- восстановление изношенных сетей за счет реконструкции (годовой ввод);
- прирост количества граждан, получивших доступ к централизованным системам теплоснабжения;
- протяженность замененных сетей теплоснабжения.

6. Этапы и сроки реализации Подпрограммы 2: 2017–2022 годы без выделения этапов.

7. Объемы финансирования Подпрограммы 2, всего, по годам и по источникам финансирования (тыс. рублей):

| Источник финансирования | 2017 год | 2018 год | 2019 год | 2020 год | 2021 год | 2022 год | Всего |
|---------------------------|------------------|------------------|------------------|------------------|--------------------|------------------|--------------------|
| федеральный бюджет | 115 208,0 | 479 110,0 | 406 730,0 | 329 230,0 | 0,0 | 0,0 | 1 330 278,0 |
| бюджет города Севастополя | 24 062,6 | 74 570,8 | 116 194,1 | 65 200,7 | 1 947 464,1 | 485 634,8 | 2 713 127,1 |
| бюджет города Москвы | 0,0 | 0,0 | 0,0 | 0,0 | 0,0 | 0,0 | 0,0 |
| внебюджетные средства | 0,0 | 69 600,1 | 243 190,1 | 39 699,8 | 0,0 | 0,0 | 352 490,0 |
| ИТОГО | 139 270,6 | 623 280,9 | 766 114,2 | 434 130,5 | 1 947 464,1 | 485 634,8 | 4 395 895,1 |

8. Ожидаемые результаты реализации Подпрограммы 2:

- достижение доли замененных сетей теплоснабжения в общей протяженности сетей теплоснабжения: 2017 год – 0,1%, 2020 год – 0,3%, 2021 год – 5,8%, 2022 год – 2,2%;

- увеличение количества объектов теплоснабжения, оснащенных современными автоматическими система управления: 2018 год – на 2 единицы, 2019 год – на 2 единицы, 2020 год – на 2 единицы;

- введение объектов теплоснабжения в эксплуатацию после реконструкции: 2018 год – 9 объектов, 2019 год – 8 объектов, 2020 год – 9 объектов;

- восстановление изношенных тепловых сетей за счет реконструкции: 2017 год – 0,451 км, 2019 год – 2,54 км;

- достижение прироста граждан, получивших доступ к централизованным системам теплоснабжения: 2018 год – на 0,8 тыс. чел., 2019 год – на 0,8 тыс. чел., 2020 год – на 0,8 тыс. чел., 2021 год – на 0,8 тыс. чел., 2022 год – на 0,8 тыс. чел.;

- достижение протяженности замененных сетей теплоснабжения: 2017 год – 9,4 тыс. пог. м, 2020 год – 1,5 тыс. пог. м, 2021 год – 32,5 тыс. пог. м, 2022 год – 11,5 тыс. пог. м.

I. Характеристика фактического состояния сферы реализации Подпрограммы 2 и прогноз развития на перспективу

На территории города Севастополя эксплуатируются 116 котельных, из них 92 – газовые, 21 – угольная, 2 – мазутные (ул. Каштановая, д. 5а, село Верхнесадовое), 1 котельная на печном топливе (ул. Камышовое шоссе, д. 16), 53 центральных тепловых пункта (далее – ЦТП), 1 теплоэлектроцентраль (далее – ТЭЦ), а также 625,8 км тепловых и паровых сетей в двухтрубном исчислении.

Износ основных средств составляет 75%. Большая часть установленного оборудования и тепловых сетей выработала свой материальный ресурс, их физический и моральный износ не дают возможности предприятиям осуществлять выработку и поставку тепловой энергии с высокой эффективностью.

В настоящее время централизованное теплоснабжение города Севастополя осуществляется в соответствии с концепциями, разработанными в 70–80 годах XX века. Развитие теплоэнергетики в тот период было направлено на укрупнение и централизацию схем теплоснабжения. При этом фактор потерь тепловой энергии при ее транспортировке от генерирующей установки к потребителю считался несущественным. В последние годы тенденции изменились. Потери тепловой энергии в 2016 году составили 215,5 тыс. Гкал, в связи с чем рациональное использование энергетических ресурсов и повышение надежности и энергоэффективности производства является наиболее приоритетным направлением развития теплоэнергетики.

Поэтому развитие системы теплоснабжения города Севастополя определено с учетом предотвращения прогрессирующего физического и морального износа основных производственных фондов с применением современных высокоэффективных оборудования и материалов.

Наиболее рациональным и экономически обоснованным считается строительство небольших квартальных котельных, работающих в автоматическом режиме, управляемых с единого диспетчерского пульта.

Протяженность тепловых и паровых сетей в двухтрубном исчислении на конец 2016 года составляет 625,8 км, из них 498,4 км тепловых и паровых сетей нуждаются в замене, что составляет 79,6% от общей протяженности тепловых и паровых сетей в двухтрубном исчислении. В связи с этим приоритетными являются мероприятия по замене изношенных трубопроводных сетей с применением предизолированных труб. Это не только уменьшает потери энергетических ресурсов, тепловой энергии в тепловых и паровых сетях, но и увеличивает срок эксплуатации на десятки лет и исключает необходимость в регулярной профилактике и ремонте на протяжении всего срока эксплуатации.

Решение существующих проблем теплоснабжения города Севастополя нашло свое отражение в мероприятиях Подпрограммы 2 с целью перспективного развития централизованного теплоснабжения.

Реализация мероприятий Подпрограммы 2 позволит повысить надежность системы теплоснабжения, снизить расход и потери энергоресурсов, повысить энергоэффективность производства, улучшить качество теплоснабжения потребителей, в том числе объектов социальной сферы, повысить оперативность выявления повреждений на тепловых сетях и их устранения.

II. Приоритеты, цели, задачи и показатели (целевые индикаторы), результаты, этапы и сроки реализации Подпрограммы 2

1. Приоритеты, цели, задачи Подпрограммы 2

Приоритеты государственной политики в сфере реализации Подпрограммы 2 в полной мере соответствуют приоритетам, определенным Указом Президента Российской Федерации от 07.05.2012 № 600 «О мерах по обеспечению граждан Российской Федерации доступным и комфортным жильем и повышению качества жилищно-коммунальных услуг», федеральной целевой программой «Социально-экономическое развитие Республики Крым и г. Севастополя до 2020 года», утвержденной постановлением Правительства Российской Федерации от 11.08.2014 № 790, Стратегией развития жилищно-коммунального хозяйства в Российской Федерации на период до 2020 года, утвержденной распоряжением Правительства Российской Федерации от 26.01.2016 № 80-р, Стратегией социально-экономического развития города Севастополя до 2030 года, утвержденной Законом города Севастополя от 21.07.2017 № 357-ЗС, одним

из направлений которых является обеспечение надежного и качественного теплоснабжения, достигаемого за счет эффективности производства, передачи и распределения (потребления) тепловой энергии.

Приоритетами государственной политики в сфере теплоснабжения являются:

- модернизация и повышение энергоэффективности объектов жилищно-коммунального хозяйства;
- переход на принцип использования наиболее эффективных технологий, применяемых при модернизации (строительстве) объектов коммунальной инфраструктуры;
- предоставление качественных жилищно-коммунальных услуг потребителям в целях обеспечения граждан комфортными условиями проживания;
- обеспечение экологичности (охрана и защита окружающей среды, развитие и использование альтернативных источников энергии, бережное отношение к коммунальным ресурсам, повышение стандартов энергетической эффективности).

Исходя из ключевого приоритета определена основная цель Подпрограммы 2 – повышение энергоэффективности и надежности функционирования систем теплоэнергетики.

Для достижения поставленной цели Подпрограммы 2 требуется реализация мероприятий, направленных на решение следующих задач:

- улучшение технического состояния объектов и сетей теплоснабжения;
- применение современных автоматических систем управления, учета и регулирования на объектах теплоснабжения.

2. Показатели (целевые индикаторы), результаты, этапы и сроки реализации Подпрограммы 2

Для оценки эффективности реализации Подпрограммы 2 используется комплекс показателей (индикаторов):

1. Доля замененных сетей теплоснабжения в общей протяженности сетей теплоснабжения.

Показатель рассчитывается как отношение протяженности отремонтированных сетей теплоснабжения к общей протяженности сетей теплоснабжения.

Показатель формируется на основании информации Управления жилищно-коммунального хозяйства и топливно-энергетического комплекса Департамента городского хозяйства города Севастополя.

2. Количество автоматических систем управления на объектах теплоснабжения.

Данный индикатор определяет количество установленных автоматических систем на объектах теплоснабжения.

Показатель формируется на основании информации Управления жилищно-коммунального хозяйства и топливно-энергетического комплекса Департамента городского хозяйства города Севастополя.

3. Ввод объектов теплоснабжения после реконструкции (годовой ввод).

Данный индикатор определяет количество введенных в эксплуатацию объектов теплоснабжения после реконструкции.

Показатель формируется на основании информации Управления жилищно-коммунального хозяйства и топливно-энергетического комплекса Департамента городского хозяйства города Севастополя.

4. Восстановление изношенных сетей за счет реконструкции (годовой ввод).

Данный индикатор определяет протяженность восстановленных изношенных тепловых сетей за счет реконструкции.

Показатель формируется на основании информации Управления жилищно-коммунального хозяйства и топливно-энергетического комплекса Департамента городского хозяйства города Севастополя.

5. Прирост количества граждан, получивших доступ к централизованным системам теплоснабжения.

Показатель определяет ежегодный прирост количества граждан, планируемых к получению доступа к централизованным системам теплоснабжения, рассчитанный на основании количества обращений граждан для заключения договоров на подключение.

Показатель формируется Управлением жилищно-коммунального хозяйства и топливно-энергетического комплекса Департамента городского хозяйства города Севастополя на основании данных Государственного унитарного предприятия Севастополя «Севтеплоэнерго».

6. Протяженность замененных сетей теплоснабжения.

Данный показатель определяет протяженность замененных сетей теплоснабжения различных диаметров.

Показатель формируется Управлением жилищно-коммунального хозяйства и топливно-энергетического комплекса Департамента городского хозяйства города Севастополя на основании данных Государственного унитарного предприятия Севастополя «Севтеплоэнерго».

Сведения о целевых показателях (индикаторах) Подпрограммы 2 и их значениях приведены в приложении № 1 к Программе.

Реализация цели Подпрограммы 2 позволит достичь основные ожидаемые конечные результаты Подпрограммы 2:

- достижение доли замененных сетей теплоснабжения в общей протяженности сетей теплоснабжения: 2017 год – 0,1%, 2020 год – 0,3%, 2021 год – 5,8%, 2022 год – 2,2%;

- увеличение количества объектов теплоснабжения, оснащенных современными автоматическими системами управления: 2018 год – на 2 единицы, 2019 год – на 2 единицы, 2020 год – на 2 единицы;

- введение объектов теплоснабжения в эксплуатацию после реконструкции: 2018 год – 9 объектов, 2019 год – 8 объектов, 2020 год – 9 объектов;

- восстановление изношенных тепловых сетей за счет реконструкции: 2017 год – 0,451 км, 2019 год – 2,54 км;

- достижение прироста граждан, получивших доступ к централизованным системам теплоснабжения: 2018 год – на 0,8 тыс. чел., 2019 год – на 0,8 тыс. чел., 2020 год – на 0,8 тыс. чел., 2021 год – на 0,8 тыс. чел., 2022 год – на 0,8 тыс. чел.;

- достижение протяженности замененных сетей теплоснабжения: 2017 год – 9,4 тыс. пог. м, 2020 год – 1,5 тыс. пог. м, 2021 год – 32,5 тыс. пог. м, 2022 год – 11,5 тыс. пог. м.

Подпрограмма 2 реализуется в течение 2017–2022 годов без выделения этапов.

III. Характеристика мероприятий Подпрограммы 2

Для осуществления поставленных задач Подпрограммой 2 предусмотрены четыре основные мероприятия.

Основное мероприятие 1 «Строительство, реконструкция, модернизация и техническое переоснащение на объектах теплоснабжения» предусматривает решение следующих задач:

- строительство и реконструкция котельных и тепловых сетей;
- реконструкция и модернизация центральных тепловых пунктов, в том числе проектно-сметная документация (далее – ПСД);
- реконструкция газовых котельных с заменой низкоэкономичного оборудования;
- реконструкция угольных и мазутных котельных с переводом на природный газ;
- теплоснабжение инспекции Федеральной налоговой службы России по Нахимовскому району города Севастополя, расположенной по ул. Героев Севастополя, 74, от тепловых сетей ООО «СГС ПЛЮС»;
- проектирование объектов теплоснабжения.

Финансирование основного мероприятия 1 осуществляется за счет средств бюджета города Севастополя, федерального бюджета и внебюджетных средств.

Основное мероприятие 1 реализуется в течение 2017–2022 годов и позволит довести качество теплоснабжения до санитарных норм, вывести из эксплуатации аварийные тепловые сети, повысить энергоэффективность производства тепловой энергии, обеспечить бесперебойную поставку тепла.

Основное мероприятие 2 «Капитальный ремонт объектов теплоснабжения» предусматривает решение следующих задач:

- капитальный ремонт наружных сетей центрального отопления;
- обследование и капитальный ремонт дымовых труб;

- капитальный ремонт и установка емкостей для запаса воды для подпитки тепловых сетей котельной по ул. Рыбаков, 1.

Финансирование основного мероприятия 2 осуществляется за счет средств бюджета города Севастополя и внебюджетных средств.

Основное мероприятие 2 реализуется в течение 2017–2022 годов и позволит снизить потери подготовленной воды и тепла в сетях, а также сэкономить энергоресурсы.

Основное мероприятие 3 «Автоматизация источников теплоснабжения и оснащение приборами учета» предусматривает решение следующих задач:

- автоматизация и диспетчеризация котельных;
- автоматизация системы учета электрической энергии для обеспечения точности измерения расхода потребляемого газа и дистанционной передачи показаний приборов;
- оснащение узлами учета тепловой энергии, оснащение котельных и ЦТП узлами учета тепловой энергии.

Финансирование основного мероприятия 3 осуществляется за счет средств бюджета города Севастополя и внебюджетных средств.

Основное мероприятие 3 реализуется в течение 2017–2020 годов и позволит обеспечить учет поступления и отпуска тепловой энергии в магистральные и распределительные тепловые сети, тепловые пункты, обеспечить работоспособность оборудования систем теплоснабжения и теплопотребления, своевременно обнаруживать и устранять неисправности.

Основное мероприятие 4 «Комплекс комбинированных мероприятий в сфере теплоснабжения» предусматривает укрепление материальной базы ГУПС «Севтеплоэнерго» для выполнения аварийно-восстановительных работ и обеспечения текущего содержания тепловых сетей и оборудования за счет:

- приобретения автотракторной техники;
- приобретения приборов диагностики и контроля.

Финансирование основного мероприятия 4 осуществляется за счет средств бюджета города Севастополя и внебюджетных средств.

Основное мероприятие 4 реализуется в течение 2018 года и позволит укрепить материально-техническую базу и обеспечить безопасность социально значимых объектов теплоснабжения.

Перечень основных мероприятий Подпрограммы 2 отражен в приложении № 2 к Программе.

В случае возникновения объективной необходимости, новых обстоятельств, изменения законодательства для достижения целей и задач, утвержденных Подпрограммой 2, ответственный исполнитель Программы готовит предложения о корректировке перечня мероприятий и сроков реализации Подпрограммы 2.

IV. Характеристика мер государственного и правового регулирования Подпрограммы 2

Меры правового регулирования, направленные на обеспечение реализации мероприятий Подпрограммы 2, связаны с разработкой и принятием правовых актов по осуществлению государственного регулирования процессов, происходящих непосредственно при реализации мероприятий Подпрограммы 2.

Подготовка нормативных правовых актов по вопросам реализации Подпрограммы 2 осуществляется по мере возникновения необходимости их нормативно-правового регулирования.

Нормативные правовые акты города Севастополя, регулирующие сферу теплоснабжения:

1) постановление Правительства Севастополя от 23.06.2016 № 614-ПП «Об утверждении Порядка определения и проверки сметной стоимости проектно-изыскательских работ, работ по строительству, реконструкции, капитальному и текущему ремонту объектов капитального строительства, финансирование которых планируется осуществлять полностью или частично за счет средств федерального бюджета и бюджета города Севастополя, проектная документация которых не подлежит обязательной экспертизе в соответствии с Градостроительным кодексом Российской Федерации и о признании утратившими силу постановлений Правительства Севастополя от 03.03.2015 № 126-ПП, от 16.06.2015 № 518-ПП, от 14.08.2015 № 772-ПП, от 05.10.2015 № 917-ПП, от 10.12.2015 № 1175-ПП»;

2) постановление Правительства Севастополя от 22.02.2017 № 140-ПП «Об утверждении Порядка расходования средств субсидии, предоставляемой из федерального бюджета бюджету города Севастополя на софинансирование расходных обязательств по реализации мероприятий федеральной целевой программы «Социально-экономическое развитие Республики Крым и г. Севастополя до 2020 года» на 2017 год».

Для эффективной реализации мероприятий Подпрограммы 2 предусматривается внесение изменений в действующие нормативные правовые акты.

V. Информация о ресурсном обеспечении, необходимом для реализации Подпрограммы 2

Источником финансирования мероприятий Подпрограммы 2 являются средства бюджета города Севастополя, средства федерального бюджета и внебюджетные средства.

Объемы бюджетных ассигнований на реализацию Подпрограммы 2 на 2017–2022 годы составляют 4 395 895,1 тыс. руб., в том числе по годам:

| Годы | Всего на год | Источники финансирования, тыс. руб., из них: | | | |
|-------|--------------|--|---------------------------|----------------------|-----------------------|
| | | федеральный бюджет | бюджет города Севастополя | бюджет города Москвы | внебюджетные средства |
| 1 | 2 | 3 | 4 | 5 | 6 |
| 2017 | 139 270,6 | 115 208,0 | 24 062,6 | 0,0 | 0,0 |
| 2018 | 623 280,9 | 479 110,0 | 74 570,8 | 0,0 | 69 600,1 |
| 2019 | 766 114,2 | 406 730,0 | 116 194,1 | 0,0 | 243 190,1 |
| 2020 | 434 130,5 | 329 230,0 | 65 200,7 | 0,0 | 39 699,8 |
| 2021 | 1 947 464,1 | 0,0 | 1 947 464,1 | 0,0 | 0,0 |
| 2022 | 485 634,8 | 0,0 | 485 634,8 | 0,0 | 0,0 |
| Всего | 4 395 895,1 | 1 330 278,0 | 2 713 127,1 | 0,0 | 352 490,0 |

Ресурсное обеспечение и прогнозная (справочная) оценка расходов на реализацию целей Подпрограммы 2 по источникам финансирования приведены в приложении № 4 к Программе.

Финансовое обеспечение реализации мероприятий Подпрограммы 2 осуществляется за счет средств бюджета города Севастополя в объемах, предусмотренных законом города Севастополя о бюджете. Объемы финансирования подлежат ежегодной корректировке в соответствии с законом города Севастополя о бюджете на финансовый год и плановый период.

В рамках реализации мероприятий Программы предусматривается привлечение финансирования из федерального бюджета на основании федеральной целевой программы «Социально-экономическое развитие Республики Крым и г. Севастополя до 2020 года», утвержденной постановлением Правительства Российской Федерации от 11.08.2014 № 790, и в 2017 году на основании распоряжения Правительства Российской Федерации от 10.07.2017 № 1465-р «О выделении Минэкономразвития России из резервного фонда Российской Федерации в 2017 году бюджетных ассигнований для предоставления субсидий бюджету Республики Крым и бюджету г. Севастополя». Объемы финансирования подлежат ежегодной корректировке в случае внесения изменений в федеральную целевую программу «Социально-экономическое развитие Республики Крым и г. Севастополя до 2020 года», утвержденную постановлением Правительства Российской Федерации от 11.08.2014 № 790, и внесения в 2017 году изменений в распоряжение Правительства Российской Федерации от 10.07.2017 № 1465-р.

Ресурсное обеспечение мероприятий Подпрограммы 2, реализуемых с привлечением средств федерального бюджета, приведено в приложении № 5 к Программе.

Финансирование ряда мероприятий Подпрограммы 2 осуществляется на основании соглашений, заключенных между Правительством Севастополя и Министерством строительства и жилищно-коммунального хозяйства

Российской Федерации, а также порядков предоставления субсидий и межбюджетных трансфертов, утвержденных Правительством Севастополя.

Объем внебюджетных средств предусмотрен за счет собственных средств ГУПС «Севтеплоэнерго», а также привлекаемых им средств (инвестиции, займы и другие средства).

Замещение средств внебюджетных источников средствами бюджета города Севастополя не допускается. Недофинансирование работ, выполняемых за счет средств внебюджетных источников, не влечет за собой дополнительных обязательств бюджета города Севастополя.

**Подпрограмма 3 «Развитие водоснабжения и водоотведения города
Севастополя»
(далее – Подпрограмма 3)**

Паспорт Подпрограммы 3

1. Ответственный исполнитель Подпрограммы 3: Департамент городского хозяйства города Севастополя.

2. Участники Подпрограммы 3:

- ГКУ «Управление по эксплуатации объектов городского хозяйства»;
- ГБУ «Дирекция капитального строительства»;
- ГУПС «Водоканал».

3. Цель Подпрограммы 3: улучшение технического состояния централизованных систем водоснабжения и водоотведения.

4. Задачи Подпрограммы 3:

- обеспечение потребителей необходимым количеством питьевой воды гарантированного качества;
- увеличение объема централизованного водоотведения и очистки сточных вод.

5. Целевые индикаторы (показатели) Подпрограммы 3:

- уровень охвата населения услугами централизованного водоснабжения;
- уровень охвата населения услугами централизованного водоотведения;

- доля протяженности водопроводной сети, нуждающейся в замене, в общей протяженности водопроводной сети;

- доля протяженности канализационной сети, нуждающейся в замене, в общей протяженности канализационной сети;

- объем сточных вод, пропущенных через очистные сооружения, в общем объеме сточных вод;

- восстановление изношенных сетей за счет реконструкции (годовой ввод);

- численность населения, проживающего в районах возникновения локальных водodefицитов, надежность обеспечения водными ресурсами которого повышена (нарастающим итогом);

- реконструкция и строительство канализационных очистных сооружений (годовой ввод);

- прирост количества граждан, получивших доступ к централизованным системам водоснабжения;

- прирост количества граждан, получивших доступ к централизованным системам водоотведения;

- протяженность замененных сетей водоснабжения;

- протяженность замененных сетей водоотведения.

6. Этапы и сроки реализации Подпрограммы 3: 2017–2022 годы без выделения этапов.

7. Объемы финансирования Подпрограммы 3, всего, по годам и по источникам финансирования (тыс. рублей):

| Источник финансирования | 2017 год | 2018 год | 2019 год | 2020 год | 2021 год | 2022 год | Всего |
|---------------------------|-------------|-----------|-------------|-------------|-------------|-----------|--------------|
| федеральный бюджет | 2 329 500,0 | 765 510,0 | 2 581 980,0 | 1 430 510,0 | 0,0 | 0,0 | 7 107 500,0 |
| бюджет города Севастополя | 257 488,4 | 188 367,3 | 662 170,7 | 287 524,1 | 5 433 491,7 | 604 353,5 | 7 433 395,7 |
| бюджет города Москва | 0,0 | 0,0 | 0,0 | 0,0 | 0,0 | 0,0 | 0,0 |
| внебюджетные средства | 0,0 | 17 688,9 | 17 688,9 | 17 688,9 | 0,0 | 0,0 | 53 066,7 |
| ИТОГО | 2 586 988,4 | 971 566,2 | 3 261 839,6 | 1 735 723,0 | 5 433 491,7 | 604 353,5 | 14 593 962,4 |

8. Ожидаемые результаты реализации Подпрограммы 3:

- повышение уровня охвата населения услугами централизованного водоснабжения: 2017 год – до 93,8%, 2018 год – до 94,2%, 2019 год – до 94,6%, 2020 год – до 95,0%, 2021 год – до 95,2%, 2022 год – 95,3%;

- повышение уровня охвата населения услугами централизованного водоотведения: 2018 год – до 82,9%, 2019 год – до 83,6%, 2020 год – до 84,0%, 2021 год – до 84,1%, 2022 год – до 84,3%;

- сокращение доли протяженности водопроводной сети, нуждающейся в замене: 2017 год – до 59,8%, 2021 год – до 58,8%, 2022 год – до 58,5%;

- сокращение доли протяженности канализационной сети, нуждающейся в замене: 2017 год – до 59,1%, 2021 год – до 57,9%, 2022 год – до 57,5%;

- увеличение объема сточных вод, пропущенных через очистные сооружения: 2018 год – до 93,6%, 2021 год – до 97,1%, 2022 год – до 97,2%;

- восстановление изношенных сетей водопровода за счет реконструкции: 2017 год – 0,8011 км, 2018 год – 0,71 км, 2019 год – 0,674 км, 2020 год – 10,8 км;

- обеспечение водой к 2020 году не менее 5 тыс. человек, проживающих в районах возникновения локальных вододефицитов, надежность обеспечения водными ресурсами которых повышена;

- обеспечение реконструкции и строительства к 2020 году канализационных очистных сооружений производительностью 135,5 тыс. м³ в сутки;

- достижение прироста количества граждан, получивших доступ к централизованным системам водоснабжения: 2017 год – на 6,60 тыс. чел.; 2018 год – на 7,18 тыс. чел., 2019 год – на 7,82 тыс. чел., 2020 год – на 8,52 тыс. чел., 2021 год – на 9,28 тыс. чел., 2022 год – на 10,11 тыс. чел.;

- достижение прироста количества граждан, получивших доступ к централизованным системам водоотведения: 2017 год – на 4,40 тыс. чел.; 2018 год – на 5,15 тыс. чел., 2019 год – на 6,02 тыс. чел., 2020 год – на 7,05 тыс. чел., 2021 год – на 8,25 тыс. чел., 2022 год – на 9,65 тыс. чел.;

- достижение протяженности замененных сетей водоснабжения: 2017 год – 8,5 тыс. пог. м, 2020 год – 1,87 тыс. пог. м, 2021 год – 33,8 тыс. пог. м, 2022 год – 10,2 тыс. пог. м;

- достижение протяженности замененных сетей водоотведения: 2017 год – 3,5 тыс. пог. м, 2021 год – 136,4 тыс. пог. м, 2022 год – 13,3 тыс. пог. м.

I. Характеристика фактического состояния сферы реализации Подпрограммы 3 и прогноз развития на перспективу

В границах административно-территориальных единиц города Севастополя (районов города Севастополя) находятся 42 населенных пункта. На обслуживании города Севастополя находятся 1 поверхностный источник и 13 подземных водозаборов, 2 водопроводных очистных сооружения, 3 гидроузла, 19 водопроводных узлов, 22 насосные станции, 17 подкачивающих насосных станций, 41 эксплуатационная скважина, 1138 км водопроводных сетей, из них самортизированных – 683,123 км (60,02%), в том числе аварийных – 177,77 км (15,62%).

Централизованные системы водоснабжения и водоотведения находятся не в лучшем техническом состоянии. Действие тарифов, возмещающих не более 77% себестоимости, отсутствие значительных капитальных вложений в отрасль привели к невозможности систематического обновления технологий подготовки воды, восстановления водоочистных сооружений и оборудования, усовершенствования систем водопровода и канализации. Низкий уровень внешних и внутренних инвестиций не обеспечивает своевременного выполнения капитального ремонта основных фондов и приводит к дальнейшему снижению надежности работы коммунальных систем. В результате возрастает не только количество аварий и повреждений на один километр сетей, но и увеличиваются необходимые объемы капитальных вложений на восстановление основных фондов.

В городе Севастополе 95,6% населения получают воду круглосуточно, остальные по графику. Водоснабжение города Севастополя обеспечивается за счет поверхностной воды Чернореченского водохранилища (75%) и подземной воды.

Вода некоторых подземных источников (северная часть города) частично не отвечает установленным нормативам по ряду показателей: жесткости, сухому остатку, нитратам. Необходимо строительство локальных очистных сооружений или поиск новых источников, отвечающих всем нормативным требованиям, а также необходима модернизация и реконструкция существующих сооружений.

Транспортирование воды из Чернореченского водохранилища осуществляется со значительными энергозатратами, водоводы и распределительные сети изношены более чем на 60%. В городе Севастополе доля водопроводных сетей, находящихся в аварийном и ветхом состоянии, составляет 15,6%. Насосное оборудование существенно устарело,

вследствие чего его проектная мощность не отвечает фактической.

В системе водоотведения эксплуатируются 12 канализационных очистных сооружений, 33 канализационные насосные станции, 607,1 км сетей канализации и коллекторов, из них самортизированных – 195,6 км (32,2%), в т.ч. аварийных – 54,0 км (8,9%); 54% установленного насосного оборудования на сооружениях канализации полностью самортизировано. Основная часть объектов водоотведения была построена до 1990 года. Общий процент амортизации объектов составляет 60%. В южной части города, где проживает 75% населения города Севастополя, в море сбрасываются недостаточно очищенные сточные воды, прошедшие только механическую очистку, в Балаклаве очистные сооружения отсутствуют, стоки сбрасываются в море без очистки. Только 18% от общего объема сточных вод проходят полный цикл биологической очистки.

Централизованным водоотведением охвачено лишь 88,4% населения. В близлежащих к городу Севастополю сельских населенных пунктах очистка сточных вод практически отсутствует.

Средний срок службы объектов водоснабжения и водоотведения составляет 30–35 лет в зависимости от вида таких объектов.

Проблемы обеспечения населения города Севастополя питьевой водой гарантированного качества и надежного функционирования систем водоснабжения и водоотведения при одновременном сохранении окружающей среды относятся к стратегическим задачам и нуждаются в комплексном решении путем разработки, утверждения и выполнения мероприятий Подпрограммы 3 с привлечением всех возможных источников финансирования. Решение проблем находится в полном соответствии с основными приоритетами государственной политики Российской Федерации. Подпрограмма 3 разработана в соответствии с Водной стратегией Российской Федерации на период до 2020 года, утвержденной распоряжением Правительства Российской Федерации от 27.08.2009 № 1235-р. Мероприятия Подпрограммы 3 разработаны с учетом определенных Водной стратегией основных направлений деятельности по развитию водопроводного и канализационного комплекса России, обеспечивающих устойчивое водоснабжение и водоотведение, охрану водных объектов, защиту от негативного воздействия вод.

Реализация мероприятий Подпрограммы 3 позволит достичь стабильного обеспечения населения питьевой водой, снизить себестоимость и повысить качество предоставленных услуг, снизить показатель аварийности на водопроводных распределительных и канализационных сетях; сократить утечки и неучтенные потери воды путем внедрения многоуровневого учета и оптимизации работы систем водоснабжения, а также реновации существующих трубопроводов; увеличить охват населения услугами централизованного водоснабжения и водоотведения; ликвидировать дефицит воды, который возникает в отдельные маловодные

периоды; повысить качество очистки сточных вод; прекратить сброс неочищенных стоков в акваторию Черного моря.

II. Приоритеты, цели, задачи и показатели (целевые индикаторы), результаты, этапы и сроки реализации Подпрограммы 3

1. Приоритеты, цели, задачи Подпрограммы 3

Приоритеты государственной политики в сфере реализации Подпрограммы 3 в полной мере соответствуют приоритетам, определенным Указом Президента Российской Федерации от 07.05.2012 № 600 «О мерах по обеспечению граждан Российской Федерации доступным и комфортным жильем и повышению качества жилищно-коммунальных услуг», федеральной целевой программой «Социально-экономическое развитие Республики Крым и г. Севастополя до 2020 года», утвержденной постановлением Правительства Российской Федерации от 11.08.2014 № 790, Стратегией развития жилищно-коммунального хозяйства в Российской Федерации на период до 2020 года, утвержденной распоряжением Правительства Российской Федерации от 26.01.2016 № 80-р, Стратегией социально-экономического развития города Севастополя до 2030 года, утвержденной Законом города Севастополя от 21.07.2017 № 357-ЗС.

Приоритетами государственной политики в сфере водоснабжения и водоотведения являются:

- переход на принцип использования наиболее эффективных технологий, применяемых при модернизации (строительстве) объектов коммунальной инфраструктуры;

- предоставление качественных жилищно-коммунальных услуг потребителям в целях обеспечения граждан комфортными условиями проживания;

- обеспечение экологичности (охрана и защита окружающей среды, развитие и использование альтернативных источников энергии, бережное отношение к коммунальным ресурсам, повышение стандартов энергетической эффективности).

Исходя из ключевых приоритетов определена основная цель Подпрограммы 3 – улучшение технического состояния централизованных систем водоснабжения и водоотведения.

Для достижения поставленной цели Подпрограммы 3 требуется реализация мероприятий, направленных на решение следующих задач:

- обеспечение потребителей необходимым количеством питьевой воды гарантированного качества;

- увеличение объема централизованного водоотведения и очистки сточных вод.

2. Показатели (целевые индикаторы), результаты, этапы и сроки реализации Подпрограммы 3

Для оценки эффективности реализации Подпрограммы 3 используется комплекс показателей (индикаторов):

1. Уровень охвата населения услугами централизованного водоснабжения.

Показатель рассчитывается как отношение количества населения, охваченного услугами централизованного водоснабжения, к общему количеству населения, проживающего в городе Севастополе.

Данный показатель формируется на основании информации Управления жилищно-коммунального хозяйства и топливно-энергетического комплекса Департамента городского хозяйства города Севастополя.

2. Уровень охвата населения услугами централизованного водоотведения.

Показатель рассчитывается как отношение количества населения, охваченного услугами централизованного водоотведения, к общему количеству населения, проживающего в городе Севастополе.

Данный показатель формируется на основании информации Управления жилищно-коммунального хозяйства и топливно-энергетического комплекса Департамента городского хозяйства города Севастополя.

3. Доля протяженности водопроводной сети, нуждающейся в замене, в общей протяженности водопроводной сети.

Показатель рассчитывается как отношение протяженности водопроводной сети, нуждающейся в замене, к общей протяженности водопроводной сети.

Данный показатель формируется на основании информации Управления жилищно-коммунального хозяйства и топливно-энергетического комплекса Департамента городского хозяйства города Севастополя.

4. Доля протяженности канализационной сети, нуждающейся в замене, в общей протяженности канализационной сети.

Показатель рассчитывается как отношение протяженности канализационной сети, нуждающейся в замене, к общей протяженности канализационной сети.

Данный показатель формируется на основании информации Управления жилищно-коммунального хозяйства и топливно-энергетического комплекса Департамента городского хозяйства города Севастополя.

5. Объем сточных вод, пропущенных через очистные сооружения, в общем объеме сточных вод.

Показатель рассчитывается как отношение объема сточных вод, пропущенных через очистные сооружения, к общему объему сточных вод.

Данный показатель формируется на основании информации Управления жилищно-коммунального хозяйства и топливно-энергетического комплекса Департамента городского хозяйства города Севастополя.

6. Восстановление изношенных сетей за счет реконструкции (годовой ввод).

Данный индикатор определяет протяженность восстановленных изношенных сетей водопроводов за счет реконструкции.

Данный показатель формируется на основании информации Управления жилищно-коммунального хозяйства и топливно-энергетического комплекса Департамента городского хозяйства города Севастополя.

7. Численность населения, проживающего в районах возникновения локальных вододефицитов, надежность обеспечения водными ресурсами которого повышена (нарастающим итогом).

Данный индикатор определяет численность населения, проживающего в районах возникновения локальных вододефицитов, обеспеченного водными ресурсами.

Показатель формируется на основании информации Управления жилищно-коммунального хозяйства и топливно-энергетического комплекса Департамента городского хозяйства города Севастополя.

8. Реконструкция и строительство канализационных очистных сооружений (годовой ввод).

Данный показатель определяет производительность канализационных очистных сооружений после реконструкции и строительства.

Показатель формируется на основании информации Управления жилищно-коммунального хозяйства и топливно-энергетического комплекса Департамента городского хозяйства города Севастополя.

9. Прирост количества граждан, получивших доступ к централизованным системам водоснабжения.

Прирост количества граждан, пользующихся услугами централизованного водоснабжения, с каждым последующим годом планируется пропорционально приросту общего количества населения города Севастополя. Прирост количества граждан, получивших доступ к централизованным системам водоснабжения, рассчитывается как разница между количеством граждан, планируемыми к подключению к централизованной системе водоснабжения в 2017 году (последующих годах), и фактического количества граждан, подключенных к централизованной системе водоснабжения в 2016 году.

Показатель формируется Управлением жилищно-коммунального хозяйства и топливно-энергетического комплекса Департамента городского хозяйства города Севастополя на основании данных Государственного унитарного предприятия Севастополя «Водоканал».

10. Прирост количества граждан, получивших доступ к централизованным системам водоотведения.

Прирост количества граждан, пользующихся услугами централизованного водоотведения, с каждым последующим годом планируется пропорционально приросту общего количества населения города Севастополя. Прирост количества граждан, получивших доступ к централизованным системам водоотведения, рассчитывается как разница

между количеством граждан, планируемым к подключению к централизованной системе водоотведения в 2017 году (последующих годах), и фактического количества граждан, подключенных к централизованной системе водоотведения в 2016 году.

Показатель формируется Управлением жилищно-коммунального хозяйства и топливно-энергетического комплекса Департамента городского хозяйства города Севастополя на основании данных Государственного унитарного предприятия Севастополя «Водоканал».

11. Протяженность замененных сетей водоснабжения.

Данный показатель определяет протяженность замененных сетей водоснабжения различных диаметров.

Показатель формируется Управлением жилищно-коммунального хозяйства и топливно-энергетического комплекса Департамента городского хозяйства города Севастополя на основании данных Государственного унитарного предприятия Севастополя «Водоканал».

12. Протяженность замененных сетей водоотведения.

Данный показатель определяет протяженность замененных сетей водоотведения различных диаметров.

Показатель формируется Управлением жилищно-коммунального хозяйства и топливно-энергетического комплекса Департамента городского хозяйства города Севастополя на основании данных Государственного унитарного предприятия Севастополя «Водоканал».

Сведения о целевых показателях (индикаторах) Подпрограммы 3 и их значениях приведены в приложении № 1 к Программе.

Реализация цели Подпрограммы 3 позволит достичь основные ожидаемые конечные результаты Подпрограммы 3:

- повышение уровня охвата населения услугами централизованного водоснабжения: 2017 год – до 93,8%, 2018 год – до 94,2%, 2019 год – до 94,6%, 2020 год – до 95,0%, 2021 год – до 95,2%, 2022 год – 95,3%;

- повышение уровня охвата населения услугами централизованного водоотведения: 2018 год – до 82,9%, 2019 год – до 83,6%, 2020 год – до 84,0%, 2021 год – до 84,1%, 2022 год – до 84,3%;

- сокращение доли протяженности водопроводной сети, нуждающейся в замене: 2017 год – до 59,8%, 2021 год – до 58,8%, 2022 год – до 58,5%;

- сокращение доли протяженности канализационной сети, нуждающейся в замене: 2017 год – до 59,1%, 2021 год – до 57,9%, 2022 год – до 57,5%;

- увеличение объема сточных вод, пропущенных через очистные сооружения: 2018 год – до 93,6%, 2021 год – до 97,1%, 2022 год – до 97,2%;

- восстановление изношенных сетей водопровода за счет реконструкции: 2017 год – 0,8011 км, 2018 год – 0,71 км, 2019 год – 0,674 км, 2020 год – 10,8 км;

- обеспечение водой к 2020 году не менее 5 тыс. человек, проживающих в районах возникновения локальных вододефицитов, надежность обеспечения водными ресурсами которых повышена;

- обеспечение реконструкции и строительства к 2020 году канализационных очистных сооружений производительностью 135,5 тыс. м³ в сутки;

- достижение прироста количества граждан, получивших доступ к централизованным системам водоснабжения: 2017 год – на 6,60 тыс. чел.; 2018 год – на 7,18 тыс. чел., 2019 год – на 7,82 тыс. чел., 2020 год – на 8,52 тыс. чел., 2021 год – на 9,28 тыс. чел., 2022 год – на 10,11 тыс. чел.;

- достижение прироста количества граждан, получивших доступ к централизованным системам водоотведения: 2017 год – на 4,40 тыс. чел.; 2018 год – на 5,15 тыс. чел., 2019 год – на 6,02 тыс. чел., 2020 год – на 7,05 тыс. чел., 2021 год – на 8,25 тыс. чел., 2022 год – на 9,65 тыс. чел.;

- достижение протяженности замененных сетей водоснабжения: 2017 год – 8,5 тыс. пог. м, 2020 год – 1,87 тыс. пог. м, 2021 год – 33,8 тыс. пог. м, 2022 год – 10,2 тыс. пог. м;

- достижение протяженности замененных сетей водоотведения: 2017 год – 3,5 тыс. пог. м, 2021 год – 136,4 тыс. пог. м, 2022 год – 13,3 тыс. пог. м.

Подпрограмма 3 реализуется в течение 2017–2022 годов без выделения этапов.

III. Характеристика мероприятий Подпрограммы 3

Для осуществления поставленных задач Подпрограммой 3 предусмотрены пять основных мероприятий.

Основное мероприятие 1 «Строительство и реконструкция в сфере водоснабжения» предусматривает решение следующих задач:

- водоснабжение сел Резервное и Гончарное;
- перекладку аварийных сетей водопроводов;
- проектирование объектов водопроводного хозяйства;
- водоснабжение пос. Первомайка;
- реконструкцию сетей водопровода в пос. Сахарная головка;
- строительство водопровода в с. Оборонное;
- строительство (реконструкция) гидроузла ГУ № 3;
- строительство водонапорных установок;
- модернизацию систем управления насосными станциями гидроузла № 3 в с. Штурмовое, 1-я очередь строительства;
- корректировку проекта по объекту «Изменение схемы обеззараживания питьевой воды на ВОС ГУ № 3 путем замены жидкого хлора на гипохлорит натрия»;
- строительство водопровода от ул. Грибоедова до ул. Челюскинцев;
- строительство 2 участков водоводов в с. Орлиное по ул. Каштановая – ул. Молодежная, по ул. Ласпинская;
- завершение работ по мероприятию «Оборудование скважины в с. Родное, строительство резервуара чистой воды, насосной станции и прокладка водовода протяженностью 650 м (субсидия ГУПС «Водоканал»);

- перекладку аварийных сетей водопровода в разных районах города;
- предпроектные работы «Мероприятия по повышению водообеспеченности города Севастополя»;
- реконструкцию и строительство водоводов;
- подключение филиала ФГАУ «Военно-патриотический парк культуры и отдыха Вооруженных Сил Российской Федерации «Патриот» к центральным системам водоснабжения.

Финансирование основного мероприятия 1 осуществляется за счет средств бюджета города Севастополя и федерального бюджета.

Основное мероприятие 1 реализуется в течение 2017–2022 годов и позволит увеличить охват населения услугами централизованного водоснабжения, развить инфраструктуру рекреационных зон.

Основное мероприятие 2 «Строительство и реконструкция в сфере водоотведения» предусматривает:

- проектирование объектов канализационного хозяйства;
- проектирование и строительство канализационных очистных сооружений «Южные»;
- строительство системы канализации для приема стоков от жилого дома по ул. Мореходная, д. 5 и объектов войсковой части;
- строительство Мартыновского канализационного коллектора;
- перекладку аварийного участка подводящего канализационного коллектора на канализационных очистных сооружениях-2 «Северные», ул. Кряжева, д. 89;
- строительство 7 канализационных напорных станций (далее – КНС), напорных коллекторов, самотечной сети;
- строительство 2-х ниток напорного коллектора от КНС-12 (Стрелецкая бухта);
- строительство сети канализования по проспекту Гагарина и ул. Декабристов;
- реконструкцию КОС в с. Орловка (с увеличением производительности с 0,4 до 3,0 тыс. м³/сут.);
- проектирование канализационного коллектора в с. Орлиное – с. Озерное;
- проектирование объекта «Реконструкция системы обеззараживания сточных вод на канализационных очистных сооружениях № 2 «Северные»;
- строительство канализационных очистных сооружений (КОС) в с. Дальнее (пос. ВИР);
- строительство участка напорного канализационного коллектора от ул. Некрасова, 1 до ул. Весенней.

Финансирование основного мероприятия 2 осуществляется за счет средств бюджета города Севастополя и федерального бюджета.

Основное мероприятие 2 реализуется в течение 2017–2022 годов и позволит увеличить охват населения услугами централизованного водоотведения, развить инфраструктуру, повысить качество очистки сточных

вод, прекратить сброс неочищенных сточных вод в акваторию моря, выполнить природоохранные требования.

Основное мероприятие 3 «Ремонт и капитальный ремонт в сфере водоснабжения» предусматривает:

- капитальный ремонт сетей водопровода;
- ремонт и замену запорной арматуры на водопроводных сетях;
- проектирование объектов водопроводного хозяйства;
- замену насосного оборудования на объектах водоснабжения;
- капитальный ремонт водопроводов к резервуарам чистой воды (далее – РЧВ).

Финансирование основного мероприятия 3 осуществляется за счет средств бюджета города Севастополя.

Основное мероприятие 3 реализуется в течение 2017–2022 годов и позволит сократить потребление энергоресурсов, снизить аварийность на водопроводных сетях, сократить утечку воды.

Основное мероприятие 4 «Ремонт и капитальный ремонт в сфере водоотведения» предусматривает:

- проектирование объектов канализационного хозяйства;
- замену насосного оборудования на объектах водоотведения;
- перекладку аварийного участка самотечной сети канализации по ул. Героев Бреста Ду-300 мм, L-230 м;
- капитальный ремонт канализационных сетей и коллекторов;
- капитальный ремонт самотечного участка канализационного коллектора от канализационной насосной станции 9а Инкерман в районе садового товарищества «Садовод», г. Инкерман;
- капитальный ремонт сетей канализации к жилому дому ул. Репина, 19;
- капитальный ремонт аварийного участка сетей канализации от жилого дома по ул. Корчагина, 60, к жилому дому по проспекту Героев Сталинграда, д. 63;
- капитальный ремонт КОС в с. Андреевка (производительностью 1250 м³/сутки);
- капитальный ремонт кровли КОС № 1, расположенной в районе Камышовой бухты.

Финансирование основного мероприятия 4 осуществляется за счет средств бюджета города Севастополя.

Основное мероприятие 4 реализуется в течение 2017–2022 годов и позволит снизить удельные энергозатраты на канализационно-насосных станциях, увеличить производительность, повысить надежность систем водоотведения.

Основное мероприятие 5 «Комплекс комбинированных мероприятий в сфере водоснабжения и водоотведения» предусматривает:

- с целью снижения потери воды, минимизирования затрат на устранение аварий, повышения надежности системы водоснабжения, улучшения предоставления коммунальных услуг потребителю приобретение коммунальной техники для ГУПС «Водоканал»;

- мероприятия по укреплению антитеррористической защищенности объектов водоснабжения и водоотведения города Севастополя.

Финансирование основного мероприятия 5 осуществляется за счет средств бюджета города Севастополя и внебюджетных средств.

Основное мероприятие 5 реализуется в течение 2017–2021 годов и позволит укрепить материально-техническую базу, сократить утечки и несанкционированные подключения, улучшить качество оказания услуг, укрепить антитеррористическую защищенность объектов водоснабжения и водоотведения города Севастополя.

Перечень основных мероприятий Подпрограммы 3 отражен в приложении № 2 к Программе.

В случае возникновения объективной необходимости, новых обстоятельств, изменения законодательства с целью достижения целей и задач, утвержденных Подпрограммой 3, ответственный исполнитель Программы готовит предложения о корректировке перечня мероприятий и сроков реализации Подпрограммы 3.

IV. Характеристика мер государственного и правового регулирования Подпрограммы 3

Меры правового регулирования, направленные на обеспечение реализации мероприятий Подпрограммы 3, связаны с разработкой и принятием правовых актов по осуществлению государственного регулирования процессов, происходящих непосредственно при реализации мероприятий Подпрограммы 3.

Подготовка нормативных правовых актов по вопросам реализации Подпрограммы 3 осуществляется по мере возникновения необходимости их нормативно-правового регулирования.

Нормативные правовые акты города Севастополя, регулирующие сферы водоснабжения и водоотведения:

1) постановление Правительства Севастополя от 23.06.2016 № 614-ПП «Об утверждении Порядка определения и проверки сметной стоимости проектно-изыскательских работ, работ по строительству, реконструкции, капитальному и текущему ремонту объектов капитального строительства, финансирование которых планируется осуществлять полностью или частично за счет средств федерального бюджета и бюджета города Севастополя, проектная документация которых не подлежит обязательной экспертизе в соответствии с Градостроительным кодексом Российской Федерации и о признании утратившими силу постановлений Правительства Севастополя от 03.03.2015 № 126-ПП, от 16.06.2015 № 518-ПП, от 14.08.2015 № 772-ПП, от 05.10.2015 № 917-ПП, от 10.12.2015 № 1175-ПП»;

2) постановление Правительства Севастополя от 28.12.2016 № 1262-ПП «Об утверждении Порядка предоставления Государственному унитарному предприятию Севастополя «Водоканал» субсидии на осуществление

капитальных вложений в объекты государственной собственности из бюджета города Севастополя»;

3) постановление Правительства Севастополя от 22.02.2017 № 140-ПП «Об утверждении Порядка расходования средств субсидии, предоставляемой из федерального бюджета бюджету города Севастополя на софинансирование расходных обязательств по реализации мероприятий федеральной целевой программы «Социально-экономическое развитие Республики Крым и г. Севастополя до 2020 года» на 2017 год»;

4) постановление Правительства Севастополя от 30.11.2017 № 892-ПП «Об утверждении Порядка предоставления субсидии Государственному унитарному предприятию города Севастополя «Водоканал» на финансовое обеспечение затрат по капитальному ремонту аварийных сетей водопровода в разных районах города»;

5) постановление Правительства Севастополя от 22.12.2017 № 978-ПП «Об утверждении Порядка предоставления субсидии Государственному унитарному предприятию города Севастополя «Водоканал» на возмещение затрат по подключению филиала ФГАУ «Военно-патриотический парк культуры и отдыха Вооруженных сил Российской Федерации «Патриот» к центральным системам водоснабжения».

Для эффективной реализации мероприятий Подпрограммы 3 предусматривается внесение изменений в действующие нормативные правовые акты.

V. Информация о ресурсном обеспечении, необходимом для реализации Подпрограммы 3

Источником финансирования мероприятий Подпрограммы 3 являются средства бюджета города Севастополя, средства федерального бюджета и внебюджетные средства.

Объемы бюджетных ассигнований на реализацию Подпрограммы 3 на 2017–2022 годы составляют 14 593 962,4 тыс. руб., в том числе по годам:

| Годы | Всего на год | Источники финансирования, тыс. руб., из них: | | | |
|--------------|---------------------|--|---------------------------|----------------------|-----------------------|
| | | федеральный бюджет | бюджет города Севастополя | бюджет города Москвы | внебюджетные средства |
| 2017 | 2 586 988,4 | 2 329 500,0 | 257 488,4 | 0,0 | 0,0 |
| 2018 | 971 566,2 | 765 510,0 | 188 367,3 | 0,0 | 17 688,9 |
| 2019 | 3 261 839,6 | 2 581 980,0 | 662 170,7 | 0,0 | 17 688,9 |
| 2020 | 1 735 723,0 | 1 430 510,0 | 287 524,1 | 0,0 | 17 688,9 |
| 2021 | 5 433 491,7 | 0,0 | 5 433 491,7 | 0,0 | 0,0 |
| 2022 | 604 353,5 | 0,0 | 604 353,5 | 0,0 | 0,0 |
| Всего | 14 593 962,4 | 7 107 500,0 | 7 433 395,7 | 0,0 | 53 066,7 |

Ресурсное обеспечение и прогнозная (справочная) оценка расходов на реализацию целей Подпрограммы 3 по источникам финансирования приведены в приложении № 4 к Программе.

Финансовое обеспечение реализации мероприятий Подпрограммы 3 осуществляется за счет средств бюджета города Севастополя в объемах, предусмотренных законом города Севастополя о бюджете. Объемы финансирования подлежат ежегодной корректировке в соответствии с законом города Севастополя о бюджете на финансовый год и плановый период.

В рамках реализации мероприятий Подпрограммы 3 предусматривается привлечение финансирования из федерального бюджета на основании федеральной целевой программы «Социально-экономическое развитие Республики Крым и г. Севастополя до 2020 года», утвержденной постановлением Правительства Российской Федерации от 11.08.2014 № 790. Объемы финансирования подлежат ежегодной корректировке в случае внесения изменений в федеральную целевую программу «Социально-экономическое развитие Республики Крым и г. Севастополя до 2020 года», утвержденную постановлением Правительства Российской Федерации от 11.08.2014 № 790.

Ресурсное обеспечение мероприятий Подпрограммы 3, реализуемых с привлечением средств федерального бюджета, приведено в приложении № 5 к Программе.

Финансирование ряда мероприятий Подпрограммы 3 осуществляется на основании соглашений, заключенных между Правительством Севастополя и Министерством строительства и жилищно-коммунального хозяйства Российской Федерации, а также порядков предоставления субсидий и межбюджетных трансфертов, утвержденных Правительством Севастополя.

Объем внебюджетных средств предусмотрен за счет собственных средств ГУПС «Водоканал», а также привлекаемых им средств (инвестиции, займы и другие средства).

Замещение средств внебюджетных источников средствами бюджета города Севастополя не допускается. Недофинансирование работ, выполняемых за счет средств внебюджетных источников, не влечет за собой дополнительных обязательств бюджета города Севастополя.

**Подпрограмма 4 «Развитие благоустройства города Севастополя»
(далее – Подпрограмма 4)**

Паспорт Подпрограммы 4

1. Ответственный исполнитель Подпрограммы 4: Департамент городского хозяйства города Севастополя.

2. Участники Подпрограммы 4:

- ГКУ «Управление по эксплуатации объектов городского хозяйства»;
- ГБУ «Дирекция капитального строительства»;
- ГБУ «Горсвет»;
- ГБУ «Специализированная служба по вопросам похоронного дела города Севастополя»;
- ГБУ «Парки и скверы»;
- ГУПС «Водоканал»;
- ООО «Благоустройство города «Севастополь»;
- управляющие компании;
- органы местного самоуправления внутригородских муниципальных образований города Севастополя.

3. Цель Подпрограммы 4: улучшение санитарного состояния и благоустройство города Севастополя.

4. Задачи Подпрограммы 4:

- создание комплексной системы по организации благоустройства города Севастополя;
- улучшение технического состояния сетей наружного освещения;
- обеспечение содержания и развитие озелененных территорий города Севастополя;
- обеспечение надлежащего содержания территорий кладбищ и строительство новых;
- создание комплексной системы обращения с отходами.

5. Целевые индикаторы (показатели) Подпрограммы 4:

- отношение площади убираемой территории ко всей площади территории города Севастополя;
- количество светоточек, находящихся в рабочем состоянии;
- площадь зеленых насаждений парков, скверов, бульваров;
- площадь, на которой выполняются мероприятия по благоустройству и расширению кладбищ;
- доля несанкционированных отходов в общем объеме отходов, подлежащих захоронению;
- доля контейнерных площадок на территории города Севастополя, оборудованных в соответствии с нормами СанПиН;
- площадь зеленых насаждений, приходящаяся в среднем на одного городского жителя;
- количество благоустроенных внутридворовых территорий многоквартирных домов и общественных территорий.

6. Этапы и сроки реализации Подпрограммы 4: 2017–2022 годы без выделения этапов.

7. Объемы финансирования Подпрограммы 4, всего, по годам и по источникам финансирования (тыс. рублей):

| Источник финансирования | 2017 год | 2018 год | 2019 год | 2020 год | 2021 год | 2022 год | Всего |
|---------------------------|--------------------|--------------------|--------------------|--------------------|---------------------|--------------------|---------------------|
| федеральный бюджет | 86 361,2 | 93 241,9 | 92 977,1 | 92 977,1 | 96 955,4 | 101 027,5 | 563 540,2 |
| бюджет города Севастополя | 1 685 037,7 | 1 634 580,0 | 603 857,8 | 1 147 713,0 | 10 081 669,4 | 2 773 131,2 | 17 925 989,1 |
| бюджет города Москвы | 0,0 | 0,0 | 0,0 | 0,0 | 0,0 | 0,0 | 0,0 |
| внебюджетные средства | 52 470,2 | 45 449,8 | 698 640,2 | 177 840,3 | 0,0 | 0,0 | 974 400,5 |
| ИТОГО | 1 823 869,1 | 1 773 271,7 | 1 395 475,1 | 1 418 530,4 | 10 178 624,8 | 2 874 158,7 | 19 463 929,8 |

8. Ожидаемые результаты реализации Подпрограммы 4:

- увеличение площади убираемой территории ко всей площади территории города Севастополя: 2017 год – до 28,56%, 2018 год – до 28,9%, 2019 год – до 29,25%, 2020 год – до 29,57%, 2021 год – до 29,59%, 2022 год – до 29,61%;

- рост количества светоточек, находящихся в рабочем состоянии: 2017 год – до 18 650 ед., 2018 год – до 18 970 ед., 2019 год – до 19 290 ед., 2020 год – до 19 606 ед., 2021 год – до 19 988 ед., 2022 год – до 20 220 ед.;

- увеличение площади зеленых насаждений парков, скверов, бульваров: 2021 год – до 230,90 га;

- увеличение площади, на которой выполняются мероприятия по благоустройству и расширению кладбищ: 2017 год – 234,88 га, 2021 год – до 261,88 га, 2022 год – до 271,88 га;

- снижение доли несанкционированных отходов в общем объеме отходов, подлежащих захоронению: 2017 год – до 4,2%, 2018 год – до 3,6%, 2019 год – 3,1%, 2020 год – до 2,6%, 2021 год – до 2,5%, 2022 год – до 2,4%;

- увеличение доли контейнерных площадок на территории города Севастополя, оборудованных в соответствии с нормами СанПиН: 2017 год – до 75%, 2018 год – до 80%, 2019 год – до 85%, 2020 год – до 90%, 2021 год – до 92%, 2022 год – до 95%;

- увеличение площади зеленых насаждений, приходящейся в среднем на одного городского жителя: 2017 год – до 9,61 кв. м, 2018 год – до 9,52 кв. м, 2019 год – до 9,57 кв. м; 2020 год – 9,42 кв. м; 2021 год – до 9,52 кв. м, 2022 год – до 9,66 кв. м;

- обеспечение в 2017–2022 годах комплексного благоустройства 539 внутривортовых и 28 общественных территорий.

I. Характеристика фактического состояния сферы реализации Подпрограммы 4 и прогноз развития на перспективу

Площадь территории города Севастополя составляет более 107 960 га. Несмотря на благоприятные климатические условия, богатое историческое и культурное наследие, широкий спектр предлагаемых туристическо-развлекательных мероприятий, существует ряд проблем, сдерживающих развитие города Севастополя.

Численность населения города Севастополя по статистическим данным по состоянию на 01.01.2017 составляет 428,75 тыс. чел. Фактическая численность людей, проживающих в городе Севастополе, значительно выше. Причиной этому служит высокий уровень развития историко-патриотического туризма, за счет которого население города многократно увеличивается не только во время летнего сезона, но и в период майских и новогодних праздников, в связи с чем имеет место ряд проблем, связанных с обеспечением поддержания чистоты и порядка объектов благоустройства.

Санитарная очистка и содержание улиц, парков, скверов, бульваров и других территорий общего пользования – одно из важнейших мероприятий, способствующих охране здоровья населения, окружающей природной среды и комфортного проживания жителей города. Для поддержания должной санитарно-эпидемиологической обстановки в 2016 году проводились работы по обеспечению санитарного порядка на территории общего пользования города Севастополя:

- в 204 скверах, парках, на бульварах, клумбах, зеленых зонах общей площадью 174 га (зеленая зона парков, скверов – 143 га, твердое покрытие парков, скверов – 31 га);

- на 505 зеленых зонах улиц, лестницах общей площадью 154 га;

- на 575 тротуарах улиц, остановках, лестницах общей площадью 52 га.

В 2016 году в соответствии с п. 4 ч. 1 ст. 93 Федерального закона от 05.04.2013 № 44-ФЗ «О контрактной системе в сфере закупок товаров, работ, услуг для обеспечения государственных и муниципальных нужд» заключено 2 контракта с единственным поставщиком на выполнение работ по отлову и стерилизации бездомных животных и 3 контракта на выполнение работ по подбору и утилизации трупов павших животных. Единственным поставщиком выполнен отлов и стерилизация 62 бездомных собак.

Выполнялись работы по покраске, ремонту 3000 единиц элементов благоустройства (урны, скамейки, вазоны); расконсервации 8 фонтанов; текущему ремонту более 500 опор наружного освещения; покраске металлических ограждений парков, скверов, уголков отдыха; текущему ремонту поребриков приствольных лунок; текущему ремонту въездных знаков, звезд, якорей, въездной арки; ремонту плиточного покрытия и поребриков приствольных лунок деревьев по центральному городскому кольцу.

Рельеф местности, на которой находятся застройки МКД, имеет значительное количество склонов различной крутизны. Лестницы являются

неотъемлемой частью пешеходного сообщения на городских улицах. В течение долгих лет под воздействием погодных условий происходило постепенное разрушение лестниц, подпорных стен, что становилось небезопасным для населения города.

В 2016 году выполнялись проектно-изыскательские работы на капитальный ремонт 43 подпорных стен и 22 лестниц, проведен капитальный ремонт 23 подпорных стен. По результатам проведенной инвентаризации 464 подпорных стен были выявлены аварийные объекты, капитальный ремонт которых будет проведен в последующих годах.

Расходы на содержание и ремонт бесхозных объектов (лестниц, подпорных стен и пр.) не учитываются в тарифах учреждений, предприятий и организаций. В связи с увеличением количества такого рода объектов убытки, связанные с содержанием бесхозного имущества, ежегодно возрастают. Данные бесхозные объекты создают реальную угрозу возникновения аварийных ситуаций, устранение которых осложняется тем, что на эти объекты отсутствует техническая документация и не определены эксплуатирующие организации.

В 2016 году за счет бюджета города Севастополя проводились работы по установке 50 детских площадок в четырех районах города Севастополя. В состав одной детской площадки входят малые формы: горка, качели, карусели, песочница. Игровой и горочный комплекс не устанавливались по причине высокой стоимости. Учитывая мнение жителей города Севастополя, их недовольство комплектацией детских площадок малыми формами в 2016 году, целесообразно на детских площадках размещать игровые и горочные комплексы.

Для поддержания эстетического вида зеленых насаждений, а также во избежание аварийно-опасных ситуаций, связанных с безопасностью нахождения человека в непосредственной близости к аварийным деревьям, с безопасностью движения автотранспорта, необходимо своевременное выполнение работ по благоустройству и озеленению территории. В 2016 году высажено 71 242 единицы рассады на 38 объектах. В осенний период осуществлена высадка цветочной рассады в количестве более 51 500 единиц и луковичных цветов более 115 000 единиц. Также в осенний период 2016 года высажены саженцы деревьев – 767 шт., кустарников – 12 063 шт. Специализированными подрядными организациями в рамках мероприятий по содержанию зеленых насаждений выполнены работы по сносу 1465 аварийных деревьев, обрезке 1510 и омолаживающей обрезке 180 деревьев, а также покосу 490 га газонов, обработке 14127 деревьев от карантинного вредителя – американской белой бабочки.

В неудовлетворительном состоянии находятся внутриквартальные дороги и придомовые территории (внутридворовые проезды) на большей части города Севастополя, что требует проведение ремонта.

Общая протяженность сетей наружного освещения составляет 784,4 км, в том числе кабельных – 145,6 км, воздушных – 638,8 км. В городе Севастополе на конец 2016 года в рабочем состоянии находилось 17 395

светоточек, к 2020 году планируется рост количества светоточек до 19 606, то есть количество рабочих светильников увеличится на 12,7%. Существует острая необходимость строительства новых линий наружного освещения как на центральных территориях города, так и в густонаселенных микрорайонах, не оборудованных надлежащей инфраструктурой.

Многие улицы, в том числе центральные, места отдыха и массового пребывания населения, а также объекты образования и здравоохранения, имеют недостаточное наружное освещение или полностью не освещаются в ночное время. Физическое и моральное старение установленного оборудования значительно опережает темпы его реконструкции и модернизации. Учитывая, что функционирование наружного освещения имеет важное социальное значение, необходимо проведение капитального ремонта, текущего ремонта, реконструкции объектов сетей наружного освещения, обеспечивающих надлежащий уровень надежности, энергоэффективности и направленных на его восстановление и развитие.

Для формирования художественно выразительной визуальной среды в вечернем городе и образной интерпретации памятников архитектуры, истории и культуры, доминантных и достопримечательных объектов возникла необходимость в оборудовании архитектурной подсветки исторических зданий и памятных мест.

Существует необходимость в проведении инвентаризации и паспортизации зеленых насаждений с целью установления границ озелененной территории и их документального закрепления, получения достоверных данных по количеству зеленых насаждений на территории города Севастополя, их состояния для ведения городского хозяйства на всех уровнях управления, эксплуатации и финансирования, отнесения их к соответствующей категории земель, охранному статусу и режиму содержания, установления видового состава деревьев и кустарников с определением количества, категории и типа насаждений, возраста растений, диаметра (для деревьев), состояния, выявления особо ценных пород деревьев (уникальные, исторические, занесенные в Красную книгу), а также площадей газонных покрытий и цветников. Изготовление паспортов парков, скверов, бульваров, озелененных территорий вдоль транспортной магистрали предполагается на площади 851 га.

В рамках развития скверов и парков, увеличения их площади, проводятся работы по проектированию и реконструкции сквера по ул. Павла Корчагина площадью 1,7 га и проектированию строительства парка «Учкуевка» площадью 25 га.

Площадь земель, отведенных под места захоронения, в настоящее время составляет 233,25 га. В Реестр кладбищ города Севастополя внесено 46 кладбищ, из указанных кладбищ 28 имеют статус «действующее» (126,05 га), 4 являются мемориальными.

Средняя смертность в городе Севастополе за год составляет порядка 5500 человек. В настоящее время на основных городских кладбищах

существует 460 мест для новых захоронений при месячной потребности в новых могилах – 250 мест. В связи с катастрофически малым количеством мест на действующих кладбищах строительство нового кладбища в городе Севастополе крайне необходимо.

На сегодня остается актуальным приведение объектов благоустройства кладбищ в надлежащее состояние – установка секционного бетонного ограждения на 15 кладбищах, установка металлических ворот на 7 кладбищах, ремонт асфальтового покрытия на 6 кладбищах, устройство асфальтового покрытия на 10 кладбищах.

В рамках развития и совершенствования ритуально-похоронного обслуживания населения города Севастополя разработанные мероприятия направлены на повышение качества содержания, благоустройства территории кладбищ города Севастополя.

Организация эффективной системы обращения с отходами производства и потребления на территории города Севастополя является одной из важнейших задач деятельности в современных условиях. Это обусловлено постоянным увеличением количества образующихся на территории города Севастополя отходов, связанным с улучшением условий жизни населения, а также увеличением количества отдыхающих и туристов, посещающих город Севастополь.

На территории города Севастополя сбор твердых коммунальных (бытовых) отходов осуществляется по двум традиционным схемам санитарной очистки территорий:

- без использования контейнеров;
- с применением несменяемых контейнеров.

С целью обеспечения надлежащего санитарного состояния с начала 2016 года на территории города Севастополя установлено 150 единиц бункеров-накопителей объемом 8 м³ для сбора крупногабаритных отходов. Данные емкости установлены на контейнерных площадках, а также в местах постоянного образования несанкционированного складирования отходов. В 2016 году на территории города Севастополя ликвидировано порядка 11 200 м³ несанкционированного складирования отходов. При этом объем несанкционированного складирования отходов все еще остается значительным. Около 50% контейнерных площадок эксплуатируются с нарушениями требований. На территории города Севастополя отсутствуют контейнеры для сбора компактных и линейных люминесцентных ламп, ртутьсодержащих бытовых термометров и химических источников питания. В связи с этим на сегодня стоит задача по обустройству новых контейнерных площадок, соответствующих нормам СанПиН.

Бесконтейнерная система охватывает большую часть территорий сельских поселений. Частный сектор, садоводческие товарищества и гаражные кооперативы, а также и другие юридические лица не охвачены полностью договорными отношениями с мусоровывозящими организациями. В результате отходы, образующиеся от данных объектов, складываются в контейнеры, расположенные у МКД, что приводит к захламленности

территории. В этой связи охват субъектов хозяйственной деятельности договорными отношениями в области обращения с отходами является приоритетом в данном направлении.

В настоящее время на территории города Севастополя функционирует полигон ТБО в Первомайской балке. Полигон по размещению отходов не отвечает санитарным и экологическим требованиям и характеризуется низким уровнем благоустройства, не имеет проектной документации и правоустанавливающих документов, повсеместно нарушаются технологии складирования отходов.

Также полигон ТБО давно исчерпал свой ресурс и требует проведения рекультивации. Зачастую территории свалок являются очагами экологического бедствия. Сложившаяся практика захоронения ТБО крайне негативно сказывается на почвах. Вместе с тем территории свалок служат источниками загрязнения атмосферного воздуха смесью различных газов, а также продуктами разложения. Кроме того, свалки являются очагами размножения болезнетворных микроорганизмов, грызунов и насекомых. Таким образом, система бесконтрольного размещения ТБО может являться причиной ухудшения экологической обстановки в городе Севастополе, снижения его туристической привлекательности и качества жизни населения. В настоящее время большая часть дворовых территорий и отдельные наиболее посещаемые общественные территории в результате долговременного отсутствия мероприятий по их восстановлению характеризуются значительной степенью износа и не соответствуют установленным нормативам и требованиям.

Дворовая территория многоквартирных домов – совокупность территорий, прилегающих к многоквартирным домам, с расположенными на них объектами, предназначенными для обслуживания и эксплуатации таких домов, и элементами благоустройства этих территорий, в том числе парковками (парковочными местами), тротуарами и автомобильными дорогами, образующие проезды к территориям, прилегающим к многоквартирным домам.

Комплексное благоустройство дворовых и общественных территорий позволит выполнить архитектурно-планировочную организацию территории, обеспечить комфортные условия проживания граждан.

Благоустройство дворовых и общественных территорий предусматривается осуществлять с учетом необходимости обеспечения физической, пространственной и информационной доступности зданий, сооружений, дворовых и общественных территорий для инвалидов и других маломобильных групп населения.

Выполнение настоящих мероприятий предусматривает минимальный и дополнительный перечень видов работ по благоустройству дворовых территорий. В рамках минимального перечня работ предусмотрены:

- ремонт дворовых проездов;
- обеспечение освещения дворовых территорий;
- установка скамеек;

- установка урн.

В рамках дополнительного перечня работ предусматривается:

- оборудование детских и (или) спортивных площадок;
- оборудование автомобильных парковок;
- озеленение территорий;
- иные виды работ.

Одним из важнейших условий выполнения вышеуказанных видов работ является трудовое участие заинтересованных лиц – выполнение неоплачиваемых работ по благоустройству, не требующих специальной квалификации (субботник, окрашивание элементов благоустройства, высадка растений, создание клумб), на внутридворовых территориях.

Вовлечение заинтересованных лиц в реализацию приоритетного проекта «Формирование комфортной городской среды» программы благоустройства внутридворовых территорий осуществляется путем трудового участия, а также софинансирования со стороны жителей. При этом при выборе формы финансового участия в реализации мероприятий по благоустройству, доля участия определяется как процент от стоимости мероприятий по благоустройству внутридворовой территории.

Финансовое участие заинтересованных лиц в выполнении минимального и дополнительного перечня работ по благоустройству дворовых территорий не предусматривается.

Порядок разработки, обсуждения с заинтересованными лицами и утверждения дизайн-проектов (схем) благоустройства дворовых территорий, а также дизайн-проектов (схем) благоустройства общественных территорий, расположенных на территории города Севастополя, приведен в приложении № 6 к Программе.

Также в рамках реализации приоритетного проекта «Формирование комфортной городской среды» устанавливается нормативная стоимость (единичные расценки) работ по благоустройству дворовых территорий, входящих в минимальный и дополнительный перечни таких работ.

Нормативная стоимость (единичные расценки) работ по благоустройству дворовых территорий приведена в приложении № 7 к Программе.

Реализация приоритетного проекта «Формирование комфортной городской среды» предусматривает выполнение работ по комплексному благоустройству 539 внутридворовых и 28 общественных территорий города Севастополя в 2017–2022 годах.

Адресный перечень дворовых и общественных территорий, подлежащих благоустройству в 2017 году, приведен в приложении № 8 к Программе.

Адресные перечни дворовых и общественных территорий, подлежащих благоустройству в 2018–2022 годах, приведены в приложениях № 9 и № 10 к Программе.

II. Приоритеты, цели, задачи и показатели (целевые индикаторы), результаты, этапы и сроки реализации Подпрограммы 4

1. Приоритеты, цели, задачи Подпрограммы 4

К приоритетным направлениям государственной политики в сфере реализации Подпрограммы 4, определенным Указом Президента Российской Федерации от 07.05.2012 № 600 «О мерах по обеспечению граждан Российской Федерации доступным и комфортным жильем и повышению качества жилищно-коммунальных услуг», федеральной целевой программой «Социально-экономическое развитие Республики Крым и г. Севастополя до 2020 года», утвержденной постановлением Правительства Российской Федерации от 11.08.2014 № 790, Стратегией развития жилищно-коммунального хозяйства в Российской Федерации на период до 2020 года, утвержденной распоряжением Правительства Российской Федерации от 26.01.2016 № 80-р, Стратегией социально-экономического развития города Севастополя до 2030 года, утвержденной Законом города Севастополя от 21.07.2017 № 357-ЗС, относятся:

- обеспечение экологичности (охрана и защита окружающей среды, развитие и использование альтернативных источников энергии, бережное отношение к коммунальным ресурсам, повышение стандартов энергетической эффективности);

- повышение комфортности условий проживания, в том числе обеспечение доступности МКД для инвалидов и других маломобильных групп населения;

- модернизация и повышение энергоэффективности объектов.

Подпрограмма 4 направлена на реализацию основной цели – улучшение санитарного состояния и благоустройство города Севастополя.

Для достижения поставленной цели Подпрограммы 4 требуется реализация мероприятий, направленных на решение следующих задач:

- создание комплексной системы по организации благоустройства города Севастополя;

- улучшение технического состояния сетей наружного освещения;

- обеспечение содержания и развитие озелененных территорий города Севастополя;

- обеспечение надлежащего содержания территорий кладбищ и строительство новых;

- создание комплексной системы обращения с отходами.

Для достижения цели и задач Подпрограммы 4 необходимо выполнение следующего приоритетного комплекса мероприятий на территориях общего, ограниченного пользования, в том числе на территориях, находящихся в государственной собственности, но не учтенных должным образом:

- ежедневная санитарная очистка территорий и улиц города Севастополя;

- уборка несанкционированных свалок;
- улучшение и поддержание состояния зеленых насаждений;
- благоустройство газонов и территории города Севастополя;
- установление наличия и принадлежности объектов и элементов благоустройства на благоустроенной территории и обеспечение надлежащего их содержания;
- передача на баланс инвентаризированных объектов и элементов благоустройства предприятиям, учреждениям, организациям для обеспечения надлежащего содержания и их сохранности;
- обеспечение выполнения комплекса работ по благоустройству и развитие парков и скверов, организация мест отдыха горожан и туристов, содержание парков и скверов города Севастополя;
- техническое обслуживание и ремонт установок наружного освещения, оперативно-диспетчерское управление, аварийное обслуживание установок наружного освещения;
- обеспечение качественного и высокоэффективного освещения улиц, оплата за потребление электроэнергии на уличное освещение;
- обеспечение сохранности, технического и эстетического состояния сетей наружного освещения, устранение их физического и морального износа, улучшение эксплуатационных показателей за счет проведения текущих и капитальных ремонтов;
- выполнение мероприятий по благоустройству территории мест захоронения;
- оказание ритуальных услуг, создание условий для захоронения умерших и также для посещения кладбищ жителями города, осуществление функций присмотра за могилами своих близких, обеспечение содержания и эксплуатации мест захоронения;
- оформление землеустроительной документации для мест захоронения в городских зонах, разработка проектной документации и строительство нового городского кладбища;
- снижение антропогенного воздействия на окружающую среду за счет увеличения объема переработки и утилизации отходов, размещения их на полигонах, отвечающих требованиям законодательства Российской Федерации, ликвидация несанкционированных свалок отходов.

2. Показатели (целевые индикаторы), результаты, этапы и сроки реализации Подпрограммы 4

Для оценки эффективности реализации Подпрограммы 4 используется комплекс показателей (индикаторов):

1. Отношение площади убираемой территории ко всей площади территории города Севастополя.

Показатель рассчитывается как отношение площади убираемой территории ко всей площади территории города Севастополя.

Данный показатель формируется на основании информации Управления благоустройства Департамента городского хозяйства города Севастополя.

2. Количество светоточек, находящихся в рабочем состоянии.

Данный индикатор определяет количество светоточек, находящихся в рабочем состоянии.

Показатель формируется на основании информации Управления благоустройства Департамента городского хозяйства города Севастополя.

3. Площадь зеленых насаждений парков, скверов, бульваров.

Данный индикатор определяет площадь зеленых насаждений парков, скверов, бульваров.

Показатель формируется на основании информации Управления благоустройства Департамента городского хозяйства города Севастополя.

4. Площадь, на которой выполняются мероприятия по благоустройству и расширению кладбищ.

Данный показатель определяет площадь, на которой выполняются мероприятия по благоустройству и расширению кладбищ.

Показатель формируется на основании информации Управления благоустройства Департамента городского хозяйства города Севастополя.

5. Доля несанкционированных отходов в общем объеме отходов, подлежащих захоронению.

Показатель рассчитывается как отношение объема несанкционированных отходов к общему объему отходов, подлежащих захоронению.

Данный показатель формируется на основании информации Управления благоустройства Департамента городского хозяйства города Севастополя.

6. Доля контейнерных площадок на территории города Севастополя, оборудованных в соответствии с нормами СанПиН.

Показатель рассчитывается как отношение контейнерных площадок, оборудованных в соответствии с нормами СанПиН, к общему количеству контейнерных площадок, находящихся на территории города Севастополя.

Данный показатель формируется на основании информации Управления благоустройства Департамента городского хозяйства города Севастополя.

7. Площадь зеленых насаждений, приходящаяся в среднем на одного городского жителя.

Показатель рассчитывается как отношение общей площади зеленых насаждений территорий общего пользования к численности населения города.

Данный показатель формируется на основании информации Управления благоустройства Департамента городского хозяйства города Севастополя.

8. Количество благоустроенных внутридворовых территорий многоквартирных домов и общественных территорий.

Показатель определяет количество внутридворовых и общественных территорий, подлежащих благоустройству в 2017–2022 годах в рамках приоритетного проекта «Формирование комфортной городской среды».

Данный показатель формируется на основании информации Управления благоустройства Департамента городского хозяйства города Севастополя.

Сведения о целевых показателях (индикаторах) Подпрограммы 4 и их значениях приведены в приложении № 1 к Программе.

Реализация цели Подпрограммы 4 позволит достичь основные ожидаемые конечные результаты Подпрограммы 4:

- увеличение площади убираемой территории ко всей площади территории города Севастополя: 2017 год – до 28,56%, 2018 год – до 28,9%, 2019 год – до 29,25%, 2020 год – до 29,57%, 2021 год – до 29,59%, 2022 год – до 29,61%;

- рост количества светоточек, находящихся в рабочем состоянии: 2017 год – до 18 650 ед., 2018 год – до 18 970 ед., 2019 год – до 19 290 ед., 2020 год – до 19 606 ед., 2021 год – до 19 988 ед., 2022 год – до 20 220 ед.;

- увеличение площади зеленых насаждений парков, скверов, бульваров: 2021 год – до 230,90 га;

- увеличение площади, на которой выполняются мероприятия по благоустройству и расширению кладбищ: 2017 год – 234,88 га, 2021 год – до 261,88 га, 2022 год – до 271,88 га;

- снижение доли несанкционированных отходов в общем объеме отходов, подлежащих захоронению: 2017 год – до 4,2%, 2018 год – до 3,6%, 2019 год – 3,1%, 2020 год – до 2,6%, 2021 год – до 2,5%, 2022 год – до 2,4%;

- увеличение доли контейнерных площадок на территории города Севастополя, оборудованных в соответствии с нормами СанПиН: 2017 год – до 75%, 2018 год – до 80%, 2019 год – до 85%, 2020 год – до 90%, 2021 год – до 92%, 2022 год – до 95%;

- увеличение площади зеленых насаждений, приходящейся в среднем на одного городского жителя: 2017 год – до 9,61 кв. м, 2018 год – до 9,52 кв. м, 2019 год – до 9,57 кв. м; 2020 год – 9,42 кв. м; 2021 год – до 9,52 кв. м, 2022 год – до 9,66 кв. м;

- обеспечение в 2017–2022 годах комплексного благоустройства 539 внутридворовых и 28 общественных территорий.

Подпрограмма 4 реализуется в течение 2017–2022 годов без выделения этапов.

III. Характеристика мероприятий Подпрограммы 4

Для осуществления поставленных задач Подпрограммой 4 предусмотрены семь основных мероприятий.

Основное мероприятие 1 «Комплекс скоординированных мероприятий, связанных с организацией благоустройства» предусматривает:

- текущее содержание объектов благоустройства;

- капитальный ремонт лестниц и подпорных стен;
- приобретение и установку элементов праздничной иллюминации;
- устройство детских игровых площадок;
- ремонт внутриквартальных дорог и придомовых территорий (внутридворовых проездов);
- демонтаж, перемещение, хранение и утилизацию незаконно (самовольно) размещенных на земельных участках, находящихся в собственности города Севастополя, объектов;
- капитальный ремонт ливневой канализации;
- обустройство мест массового отдыха населения (городских парков);
- демонтаж (снос), перемещение, хранение, утилизация незаконно размещенных рекламных и информационных конструкций;
- разработка схемы «Ливневая канализация города Севастополя»;
- устройство малых архитектурных форм при текущем ремонте благоустройства территории в районе ул. Катерной;
- приобретение автотранспорта, специализированной техники, оборудования и инвентаря для государственных бюджетных учреждений;
- строительство фонтанов;
- закупку туалетных автономных модулей (ТАМ) для размещения в общественных местах города Севастополя;
- обеспечение сохранности тротуаров, площадей;
- благоустройство общественных и дворовых территорий (проектирование).

Финансирование основного мероприятия 1 осуществляется за счет средств бюджета города Севастополя и средств федерального бюджета.

Основное мероприятие 1 реализуется в течение 2017–2022 годов и позволит обеспечить круглогодичное текущее содержание территории города Севастополя в состоянии, пригодном для благоприятного и безопасного отдыха, повысить уровень безопасности и комфортности проживания на территории города Севастополя, создать современный архитектурный облик ночного города, улучшить его эстетическое восприятие.

Основное мероприятие 2 «Обеспечение наружного освещения города Севастополя» предусматривает:

- текущее содержание объектов наружного освещения;
- ремонт объектов наружного освещения;
- капитальный ремонт объектов наружного освещения;
- оплату электроэнергии, потребляемой объектами наружного освещения;
- строительство сетей наружного освещения;
- реконструкцию объектов наружного освещения;
- замену диспетчерского пульта с установкой новых приборов учета;
- разработку и внедрение мероприятий по энергосбережению;
- оборудование архитектурной подсветки исторических зданий и памятных мест;

- инвентаризацию сетей наружного освещения города Севастополя с составлением технической документации и выделением линии с совместной подсветкой кабеля.

Финансирование основного мероприятия 2 осуществляется за счет средств бюджета города Севастополя.

Основное мероприятие 2 реализуется в течение 2017–2022 годов и позволит обеспечить регламентные работы по технической эксплуатации, ремонту объектов уличного освещения и иллюминации, содержать ежегодно возрастающее количество светильников, заменить более 20% вышедшего из строя оборудования на объектах уличного освещения, заменить провода, обеспечить уход от ламп накаливания, обеспечить расчеты за потреблённую электроэнергию в полном объеме и своевременно, соблюдать стандарты освещенности, снизить криминогенную обстановку, соблюдать стандарты управления сетями наружного освещения, точность включения, информативность состояния сетей, наличие резервных каналов управления системой диспетчеризации, заменить устаревшие трансформаторные приборы учета электроэнергии, сократить эксплуатационные расходы, повысить эстетику объектов наружного освещения, внедрить прогрессивные энергосберегающие технологии и приборы, обеспечить уникальный архитектурный облик исторических и памятных мест города Севастополя в темное время суток.

Основное мероприятие 3 «Содержание и развитие парков, скверов» предусматривает:

- проведение озеленения территории Приморского бульвара и набережной Корнилова;
- инвентаризацию и паспортизацию зеленых насаждений;
- капитальный ремонт автоматических поливочных систем парков, скверов города Севастополя;
- капитальный ремонт прикорневых поливочных систем парков, скверов города Севастополя;
- капитальный ремонт парков и скверов;
- строительство парка вдоль пляжа Учкучевка;
- реконструкцию сетей освещения бульваров, скверов и парков;
- реконструкцию Рыбацкого сквера по ул. Павла Корчагина в Гагаринском районе города Севастополя;
- реконструкцию парков и скверов.

Финансирование основного мероприятия 3 осуществляется за счет средств бюджета города Севастополя.

Основное мероприятие 3 реализуется в течение 2017–2022 годов и позволит обеспечить рациональный, равномерный полив зеленых насаждений, увеличить число отдыхающих, выявлять дендрологический состав и состояние растений в черте города, обеспечить освещение территории парков.

Основное мероприятие 4 «Благоустройство городских кладбищ» предусматривает:

- содержание кладбищ;
- капитальный ремонт и реконструкцию территории и объектов благоустройства кладбищ;
- строительство нового городского кладбища на Северной стороне;
- создание единой электронной базы учета захоронений;
- строительство 3-й очереди кладбища на 5-м км Балаклавского шоссе;
- текущий ремонт оборудования и элементов благоустройства кладбищ.

Финансирование основного мероприятия 4 осуществляется за счет средств бюджета города Севастополя.

Основное мероприятие 4 реализуется в течение 2017–2022 годов и позволит обеспечить выполнение работ по текущему содержанию и охране территорий кладбищ, обеспечить надлежащие условия захоронений, упорядочение, планирование и дальнейшее благоустройство мест захоронений, обновить парк специализированных санитарных автомобилей.

Основное мероприятие 5 «Строительство оздоровительной бани в п. Кача» предусматривает строительство бани на 50 мест.

Финансирование основного мероприятия 5 осуществляется за счет средств бюджета города Севастополя.

Основное мероприятие 5 реализуется в течение 2017–2020 годов и позволит в дальнейшем создать благоприятные условия для населения.

Основное мероприятие 6 «Развитие системы обращения с отходами города Севастополя» предусматривает:

- проведение комплекса комбинированных мероприятий, связанных с организацией системы обращения с отходами, в том числе с твердыми коммунальными отходами (сбор и удаление отходов из контейнеров, несанкционированных мест и бесхозных свалок, перевозка отходов, крупногабаритных отходов, обустройство контейнерных площадок и пр.);

- приобретение контейнеров для сбора компактных и линейных люминесцентных ламп, ртутьсодержащих бытовых термометров и химических источников питания;

- рекультивацию складирования отходов в районе Мекензиевых гор;

- рекультивацию полигона твердых коммунальных отходов в Первомайской балке;

- рекультивацию земельного участка на территории Юхариной балки в районе СТ «Чайка»;

- организацию комплекса по переработке твердых коммунальных отходов;

- обустройство новых контейнерных площадок;

- приобретение специализированной техники для оптимизации работы в сфере обращения с отходами;

- строительство 3-й очереди полигона ТБО в Первомайской балке.

Финансирование основного мероприятия 6 осуществляется за счет средств бюджета города Севастополя и внебюджетных средств.

Основное мероприятие 6 реализуется в течение 2017–2022 годов и позволит улучшить санитарное состояние придомовых территорий,

ликвидировать отходы с мест несанкционированных, неконтролируемых и бесхозных свалок, увеличить срок службы полигона, уменьшить количество объектов, требующих рекультивации, обеспечить стабильное функционирование предприятий, осуществляющих регулируемые виды деятельности в сфере утилизации, обезвреживания и захоронения отходов, снизить экологическую нагрузку на регион.

Основное мероприятие 7 «Формирование современной городской среды» реализуется в течение 2017–2022 годов и позволит создать условия для системного повышения качества и комфорта городской среды на всей территории города Севастополя и развить общественное пространство.

Финансирование основного мероприятия 7 осуществляется за счет средств федерального бюджета и бюджета города Севастополя.

Перечень основных мероприятий Подпрограммы 4 отражен в приложении № 2 к Программе.

В случае возникновения объективной необходимости, новых обстоятельств, изменения законодательства с целью достижения целей и задач, утвержденных Подпрограммой 4, ответственный исполнитель Программы готовит предложения по корректировке перечня мероприятий и сроков реализации Подпрограммы 4.

IV. Характеристика мер государственного и правового регулирования Подпрограммы 4

Меры правового регулирования, направленные на обеспечение реализации мероприятий Подпрограммы 4, связаны с разработкой и принятием правовых актов по осуществлению государственного регулирования процессов, происходящих непосредственно при реализации мероприятий Подпрограммы 4.

Подготовка нормативных правовых актов по вопросам реализации Подпрограммы 4 осуществляется по мере возникновения необходимости их нормативно-правового регулирования.

Нормативные правовые акты города Севастополя, регулирующие сферу благоустройства:

1) Закон города Севастополя от 26.06.2015 № 160-ЗС «О погребении и похоронном деле в городе Севастополе»;

2) постановление Правительства Севастополя от 14.11.2014 № 480 «Об утверждении Порядка сноса, пересадки и обрезки зеленых насаждений и создании комиссии по обследованию качественного состояния зеленых насаждений»;

3) постановление Правительства Севастополя от 31.12.2014 № 727 «О нормативах денежных затрат на капитальный и текущий ремонт, содержание сетей наружного освещения, расходы на уличное (наружное) освещение в местах общего пользования города Севастополя и правилах их расчета»;

4) постановление Правительства Севастополя от 15.01.2015 № 07-ПП «О Порядке формирования и финансового обеспечения выполнения государственного задания государственными учреждениями города федерального значения Севастополя»;

5) постановление Правительства Севастополя от 27.02.2015 № 116-ПП «Об утверждении Правил создания, охраны и содержания зеленых насаждений на территории города Севастополя»;

6) постановление Правительства Севастополя от 05.06.2015 № 476-ПП «Об утверждении Положения об организации похоронного дела, порядке содержания и эксплуатации кладбищ в городе Севастополе»;

7) постановление Правительства Севастополя от 07.12.2015 № 1166-ПП «Об утверждении Порядка регулирования численности бездомных животных на территории города Севастополя»;

8) постановление Правительства Севастополя от 25.02.2016 № 104-ПП «Об утверждении Порядка расходования средств бюджета города Севастополя на осуществление мероприятий по демонтажу, перемещению, хранению и утилизации незаконно (самовольно) размещенных на земельных участках, находящихся в собственности города Севастополя, объектов, не являющихся объектами капитального строительства, объектов наружной рекламы и информации, информационных конструкций и возмещения затрат бюджета города Севастополя на осуществление мероприятий по демонтажу, перемещению, хранению незаконно (самовольно) размещенных на земельных участках, находящихся в собственности города Севастополя, объектов, не являющихся объектами капитального строительства, объектов наружной рекламы и информации, информационных конструкций собственниками (владельцами)»;

9) постановление Правительства Севастополя от 21.03.2016 № 198-ПП «Об утверждении Методики расчета нормативов расходов на содержание кладбищ при определении размера ассигнований из бюджета города Севастополя, предусматриваемых на эти цели, периодичности проведения работ по содержанию кладбищ на территории города Севастополя в течение года и норматива расходов на содержание кладбищ на территории города Севастополя»;

10) постановление Правительства Севастополя от 06.06.2016 № 540-ПП «Об утверждении Порядка определения компенсационной стоимости сноса зеленых насаждений на территории города Севастополя»;

11) постановление Правительства Севастополя от 23.06.2016 № 614-ПП «Об утверждении Порядка определения и проверки сметной стоимости проектно-изыскательских работ, работ по строительству, реконструкции, капитальному и текущему ремонту объектов капитального строительства, финансирование которых планируется осуществлять полностью или частично за счет средств федерального бюджета и бюджета города Севастополя, проектная документация которых не подлежит обязательной экспертизе в соответствии с Градостроительным кодексом Российской Федерации и о признании утратившими силу постановлений Правительства

Севастополя от 03.03.2015 № 126-ПП, от 16.06.2015 № 518-ПП, от 14.08.2015 № 772-ПП, от 05.10.2015 № 917-ПП, от 10.12.2015 № 1175-ПП»;

12) постановление Правительства Севастополя от 13.10.2016 № 976-ПП «Об утверждении территориальной схемы города Севастополя в области обращения с отходами, в том числе с твердыми коммунальными отходами»;

13) постановление Правительства Севастополя от 19.12.2016 № 1207-ПП «Об утверждении базовых окладов (базовых должностных окладов) работникам государственных учреждений в сфере жилищно-коммунального хозяйства города Севастополя»;

14) постановление Правительства Севастополя от 22.02.2017 № 140-ПП «Об утверждении Порядка расходования средств субсидии, предоставляемой из федерального бюджета бюджету города Севастополя на софинансирование расходных обязательств по реализации мероприятий федеральной целевой программы «Социально-экономическое развитие Республики Крым и г. Севастополя до 2020 года» на 2017 год»;

15) постановление Правительства Севастополя от 26.10.2017 № 804-ПП «Об утверждении Порядка предоставления субсидий Государственному унитарному предприятию города федерального значения Севастополя «Благоустройство города «Севастополь» на финансовое обеспечение затрат по приобретению специализированной техники для оптимизации работы в сфере обращения с отходами»;

16) постановление Правительства Севастополя от 26.10.2017 № 810-ПП «О проведении инвентаризации дворовых и общественных территорий города Севастополя, подлежащих благоустройству в рамках реализации приоритетного проекта «Формирование комфортной городской среды» на 2018–2022 годы»;

17) постановление Правительство Севастополя от 26.10.2017 № 811-ПП «Об утверждении Порядка предоставления субсидий Государственному унитарному предприятию города федерального значения Севастополя «Благоустройство города «Севастополь» на финансовое обеспечение затрат по выполнению работ по сбору, удалению, вывозу отходов с территории Юхариной балки»;

18) постановление Правительства Севастополя от 03.11.2017 № 844-ПП «Об утверждении Правил благоустройства территории города Севастополя»;

19) постановление Правительства Севастополя от 30.11.2017 № 895-ПП «Об утверждении Порядка предоставления субсидии Государственному унитарному предприятию города Севастополя «Водоканал» на финансовое обеспечение затрат по капитальному ремонту ливневой канализации».

Для эффективной реализации мероприятий Подпрограммы 4 предусматривается принятие нормативных правовых актов или внесение изменений в действующие нормативные правовые акты.

Перечень мер правового регулирования в сфере реализации Подпрограммы 4 представлен в приложении № 3 к Программе.

V. Информация о ресурсном обеспечении, необходимом для реализации Подпрограммы 4

Источником финансирования мероприятий Подпрограммы 4 являются средства бюджета города Севастополя, средства федерального бюджета и внебюджетные средства.

Объемы бюджетных ассигнований на реализацию Подпрограммы 4 на 2017–2022 годы составляют 19 463 929,8 тыс. руб., в том числе по годам:

| Годы | Всего на год | Источники финансирования, тыс. руб., из них: | | | |
|-------|--------------|--|---------------------------|----------------------|-----------------------|
| | | федеральный бюджет | бюджет города Севастополя | бюджет города Москвы | внебюджетные средства |
| 2017 | 1 823 869,1 | 86 361,2 | 1 685 037,7 | 0,0 | 52 470,2 |
| 2018 | 1 773 271,7 | 93 241,9 | 1 634 580,0 | 0,0 | 45 449,8 |
| 2019 | 1 395 475,1 | 92 977,1 | 603 857,8 | 0,0 | 698 640,2 |
| 2020 | 1 418 530,4 | 92 977,1 | 1 147 713,0 | 0,0 | 177 840,3 |
| 2021 | 10 178 624,8 | 96 955,4 | 10 081 669,4 | 0,0 | 0,0 |
| 2022 | 2 874 158,7 | 101 027,5 | 2 773 131,2 | 0,0 | 0,0 |
| Всего | 19 463 929,8 | 563 540,2 | 17 925 989,1 | 0,0 | 974 400,5 |

Ресурсное обеспечение и прогнозная (справочная) оценка расходов на реализацию целей Подпрограммы 4 по источникам финансирования приведены в приложении № 4 к Программе.

Финансовое обеспечение реализации мероприятий Подпрограммы 4 осуществляется за счет средств бюджета города Севастополя в объемах, предусмотренных законом города Севастополя о бюджете. Объемы финансирования подлежат ежегодной корректировке в соответствии с законом города Севастополя о бюджете на финансовый год и плановый период.

В рамках реализации мероприятий Подпрограммы 4 предусматривается привлечение финансирования из федерального бюджета на основании государственной программы Российской Федерации «Обеспечение доступным и комфортным жильем и коммунальными услугами граждан Российской Федерации», утвержденной постановлением Правительства Российской Федерации от 30.12.2017 № 1710. Объемы финансирования подлежат ежегодной корректировке в случае внесения изменений в государственную программу Российской Федерации «Обеспечение доступным и комфортным жильем и коммунальными услугами граждан Российской Федерации», утвержденную постановлением Правительства Российской Федерации от 30.12.2017 № 1710.

Ресурсное обеспечение мероприятий Подпрограммы 4, реализуемых с привлечением средств федерального бюджета, приведено в приложении № 5 к Программе.

Финансирование ряда мероприятий Подпрограммы 4 осуществляется на основании соглашений, заключенных между Правительством Севастополя и Министерством строительства и жилищно-коммунального хозяйства Российской Федерации, а также порядков предоставления субсидий и межбюджетных трансфертов, утвержденных Правительством Севастополя.

Объем внебюджетных средств предусмотрен за счет собственных средств ООО «Благоустройство города «Севастополь», а также привлекаемых им средств (инвестиции, займы и другие средства).

Замещение средств внебюджетных источников средствами бюджета города Севастополя не допускается. Недофинансирование работ, выполняемых за счет средств внебюджетных источников, не влечет за собой дополнительных обязательств бюджета города Севастополя.

**Подпрограмма 5 «Газификация города Севастополя»
(далее – Подпрограмма 5)**

Паспорт Подпрограммы 5

1. Ответственный исполнитель Подпрограммы 5: Департамент городского хозяйства города Севастополя.

2. Участники Подпрограммы 5:

- ГКУ «Управление по эксплуатации объектов городского хозяйства»;
- ГБУ «Дирекция капитального строительства»;
- ГБУ «Единая городская аварийно-диспетчерская служба».

3. Цель Подпрограммы 5: обеспечение населения города Севастополя природным газом.

4. Задачи Подпрограммы 5:

- обеспечение сельских населенных пунктов природным газом;
- улучшение технического состояния систем газоснабжения.

5. Целевые индикаторы (показатели) Подпрограммы 5:

- ввод в действие распределительных газопроводов;
- прирост количества граждан, получивших доступ к централизованным системам газификации;
- уровень газификации жилья в сельской местности.

6. Этапы и сроки реализации Подпрограммы 5: 2017–2022 годы без выделения этапов.

7. Объемы финансирования Подпрограммы 5, всего, по годам и по источникам финансирования (тыс. рублей):

| Источник финансирования | 2017 год | 2018 год | 2019 год | 2020 год | 2021 год | 2022 год | Всего |
|---------------------------|------------------|------------------|------------------|------------|--------------------|------------|--------------------|
| федеральный бюджет | 146 950,0 | 325 750,0 | 0,0 | 0,0 | 0,0 | 0,0 | 472 700,0 |
| бюджет города Севастополя | 223 391,7 | 336 670,1 | 155 393,4 | 0,0 | 2 074 869,5 | 0,0 | 2 790 324,7 |
| бюджет города Москвы | 0,0 | 0,0 | 0,0 | 0,0 | 0,0 | 0,0 | 0,0 |
| внебюджетные средства | 0,0 | 0,0 | 0,0 | 0,0 | 0,0 | 0,0 | 0,0 |
| ИТОГО | 370 341,7 | 662 420,1 | 155 393,4 | 0,0 | 2 074 869,5 | 0,0 | 3 263 024,7 |

8. Ожидаемые результаты реализации Подпрограммы 5:

- строительство 313,4 км газораспределительных сетей: в 2017 году – 16,6 км, в 2018 году – 43,1 км, в 2019 году – 15,4 км, в 2021 году – 238,3 км;

- достижение прироста количества граждан, получивших доступ к централизованным системам газификации: 2017 год – на 7,8 тыс. чел.; 2018 год – на 7,8 тыс. чел., 2019 год – на 7,8 тыс. чел.;

- увеличение уровня газификации жилья в сельской местности: 2017 год – до 22%, 2018 год – до 32%, 2019 год – до 60%, 2020 год – до 87%, 2021 год – до 98%.

I. Характеристика фактического состояния сферы реализации Подпрограммы 5 и прогноз развития на перспективу

Подпрограмма 5 позволяет развивать систему газоснабжения в селлах и поселках севастопольского региона, обеспечивать газифицирование многоквартирного и частного жилого фонда, объекты социального, культурного и бытового назначения, осуществлять перевод на природный газ объектов котельных.

Система газоснабжения жителей сельской зоны города Севастополя включает строительство газопроводов высокого и среднего давления, газовых распределительных подстанций (далее – ГРП), перевод на природный газ существующих котельных в селлах, а также обеспечение газом жилых и административных зданий, социальных объектов.

Учитывая, что количество граждан, которые проживают в сельской местности и не имеют возможности использовать природный газ в быту, составляет более 80% от общего количества граждан, проживающих в сельской местности города Севастополя, газификацией будет охвачено 32 населенных пункта, включая села Байдарской долины и 274 МКД.

Подпрограммой предусмотрено обеспечение устойчивого и безаварийного газоснабжения существующих объектов газопотребления Гагаринского района и возможности подачи необходимого ресурса газа для будущего строительства жилья для военнослужащих Черноморского флота в бухте Казачьей.

Ввод в эксплуатацию газопровода высокого и среднего давления от ГРС Северная сторона до ГРП-6А с переходом севастопольской бухты (дюкера) обеспечит подачу дополнительных объемов газа с Северной стороны в южную часть города в объеме до 25 тыс. м³/час и устойчивое и безаварийное газоснабжение существующих объектов газопотребления города, особенно районов б. Камышовой и б. Казачьей.

Подпрограмма 5 разработана с учетом Федерального закона от 31.03.1999 № 69-ФЗ «О газоснабжении в Российской Федерации», федеральной целевой программы «Социально-экономическое развитие Республики Крым и г. Севастополя до 2020 года», утвержденной постановлением Правительства Российской Федерации от 11.08.2014 № 790.

Реализация Подпрограммы 5 позволит создать благоприятные условия для перспективного развития газоснабжения объектов жилищно-коммунального хозяйства и для газификации сельских населенных пунктов; создать условия для перевода котельных с иных видов топлива на природный газ; повысить экологическую безопасность в Севастополе за счет минимизации негативного воздействия на окружающую среду путем снижения объемов выбросов загрязняющих веществ в атмосферу и рационального использования природных ресурсов путем экономии топлива, снижения удельного расхода топлива на производство тепла.

II. Приоритеты, цели, задачи и показатели (целевые индикаторы), результаты, этапы и сроки реализации Подпрограммы 5

1. Приоритеты, цели, задачи Подпрограммы 5

К приоритетным направлениям государственной политики в сфере реализации Подпрограммы 5, определенным Указом Президента Российской Федерации от 07.05.2012 № 600 «О мерах по обеспечению граждан Российской Федерации доступным и комфортным жильем и повышению качества жилищно-коммунальных услуг», федеральной целевой программой «Социально-экономическое развитие Республики Крым и г. Севастополя до 2020 года», утвержденной постановлением Правительства Российской Федерации от 11.08.2014 № 790, Стратегией развития жилищно-коммунального хозяйства в Российской Федерации на период до 2020 года, утвержденной распоряжением Правительства Российской Федерации от 26.01.2016 № 80-р, Стратегией социально-экономического развития города Севастополя до 2030 года, утвержденной Законом города Севастополя от 21.07.2017 № 357-ЗС, относятся обеспечение экологичности (охрана и защита окружающей среды, развитие и использование альтернативных источников энергии, бережное отношение к коммунальным ресурсам, повышение стандартов энергетической эффективности).

Подпрограмма 5 направлена на реализацию основной цели – обеспечение населения города Севастополя природным газом.

Для достижения поставленной цели Подпрограммы 5 требуется реализация мероприятий, направленных на решение следующих задач:

- обеспечение сельских населенных пунктов природным газом;
- улучшение технического состояния систем газоснабжения.

2. Показатели (целевые индикаторы), результаты, этапы и сроки реализации Подпрограммы 5

Для оценки эффективности реализации Подпрограммы 5 используется комплекс показателей (индикаторов).

1. Ввод в действие распределительных газопроводов.

Данный индикатор определяет протяженность построенных газораспределительных сетей.

Показатель формируется на основании информации Управления жилищно-коммунального хозяйства и топливно-энергетического комплекса Департамента городского хозяйства города Севастополя.

2. Прирост количества граждан, получивших доступ к централизованным системам газификации.

Прирост количества граждан, получивших доступ к централизованным системам газификации, определяет ежегодный прирост количества граждан, планируемых к получению доступа к централизованным системам

газоснабжения, рассчитанный на основании количества заключенных договоров на поставку газа.

Показатель формируется Управлением жилищно-коммунального хозяйства и топливно-энергетического комплекса Департамента городского хозяйства города Севастополя на основании данных ПАО «Севастопольгаз».

3. Уровень газификации жилья в сельской местности.

Показатель рассчитывается как отношение количества газифицированных населенных пунктов к общему количеству населённых пунктов.

Показатель формируется на основании информации Управления жилищно-коммунального хозяйства и топливно-энергетического комплекса Департамента городского хозяйства города Севастополя.

Сведения о целевых показателях (индикаторах) Подпрограммы 5 и их значениях приведены в приложении № 1 к Программе.

Реализация цели Подпрограммы 5 позволит достичь основные ожидаемые конечные результаты Подпрограммы 5:

- строительство 313,4 км газораспределительных сетей: в 2017 году – 16,6 км, в 2018 году – 43,1 км, в 2019 году – 15,4 км, в 2021 году – 238,3 км;

- достижение прироста количества граждан, получивших доступ к централизованным системам газификации: 2017 год – на 7,8 тыс. чел.; 2018 год – на 7,8 тыс. чел., 2019 год – на 7,8 тыс. чел.;

- увеличение уровня газификации жилья в сельской местности: 2017 год – до 22%, 2018 год – до 32%, 2019 год – до 60%, 2020 год – до 87%, 2021 год – до 98%.

Подпрограмма 5 реализуется в течение 2017–2021 годов без выделения этапов.

III. Характеристика мероприятий Подпрограммы 5

Для осуществления поставленных задач Подпрограммой 5 предусмотрены три основных мероприятия.

Данные мероприятия разработаны на основании расчетов, выполненных специалистами ОАО «Газпромпромгаз» при разработке схем развития газораспределительной сети города Севастополя до 2025 года и используемых в программе энергетической безопасности Крыма.

Основное мероприятие 1 «Газификация населенных пунктов пригородной зоны» предусматривает:

- проектирование и газификацию сел совхоза «Садовод» Балаклавского района (Фронтное, Пироговка, Верхнесадовое). Общая потребность в газе составляет 4506 куб. м/час (в том числе с. Фронтное – 850 куб. м/час). Источником газоснабжения является газопровод высокого давления на выходе из газораспределительной станции (далее – ГРС) в районе села Холмовка. Проектом предусмотрено строительство газопроводов высокого и среднего давления протяженностью 2,4 км. Работы на объекте начаты

в 2003 году, приостановлены в 2007 году. В настоящий момент объект находится в стадии незавершенного строительства. Степень предварительной готовности газопровода к селу Фронтное составляет 75%. Газификация села Фронтное в дальнейшем позволяет развивать систему газификаций всех сел совхоза «Садовод», осуществить перевод на природный газ существующих котельных в селах Фронтное (1051 человек), Пироговка (336 человек), Верхнесадовое (2 441 человек);

- газификацию поселка Максимова дача. Строительство кольцевого газопровода среднего давления от действующего газопровода высокого давления в районе ул. 2-й Обороны на Сапун горе до газопровода среднего давления в районе жилой застройки 7 км Балаклавского шоссе;

- завершение газификации жилых домов в поселке Любимовка. В настоящий момент объект находится в стадии незавершенного строительства;

- газификацию населенных пунктов Байдарской долины и рекреационных объектов ЮБК. Расход газа – 3225 куб. м/час. Точка обеспечения мощности – газопровод высокого давления 2 категории на выходе ГРС села Терновка (после проведения реконструкции ГРС).

Проект разбит на шесть очередей строительства. Реализация проекта обеспечит возможность подключения к существующей ГРС и возможность газификации сел Байдарской долины;

- газификацию перспективного района застройки «Благодать». Расход газа – 1200 куб. м/ч. Протяженность газопровода составит 5 км. Завершение строительства позволит развивать систему газоснабжения села Благодать, обеспечить 1 тыс. жителей природным газом;

- газификацию сел Фруктовое и Поворотное. Потребность в газе составляет 800 куб. м/ч. Проектом предусмотрено строительство газопровода протяженностью 7 км. Реализация проекта позволит обеспечить более 1 тыс. жителей природным газом;

- газификацию поселка Зеленая горка. Протяженность газопровода – 4 км. Реализация проекта позволит развивать систему газоснабжения поселка Зеленая горка, обеспечить 1 тыс. жителей природным газом;

- газификацию поселка Горный. Протяженность газопровода – 2 км. Реализация проекта позволит развивать систему газоснабжения поселка, обеспечить 0,5 тыс. жителей природным газом;

- завершение газификации села Черноречье. Протяженность газопровода – 4 км. Реализация проекта позволит развивать систему газоснабжения села, обеспечить 0,5 тыс. жителей природным газом;

- завершение газификации поселка Мекензиевы горы. Протяженность газопровода – 4 км. Реализация проекта позволит развивать систему газоснабжения поселка Мекензиевы горы (вторая и третья очереди строительства);

- газификацию жилого дома по ул. Качинское шоссе, 5 (села Орловка). Протяженность газопровода составит 1,4 км. Реализация проекта позволит развивать систему газоснабжения села Орловка;

- газификацию поселка Солнечный (низкое давление). Протяженность газопровода составит 11 км. Завершение строительства объекта позволит развивать систему газоснабжения поселка Солнечный, осуществить перевод на природный газ котельной, объектов социальной сферы, сельскохозяйственных предприятий, обеспечить 1,5 тыс. жителей природным газом;

- газификацию села Андреевка (низкое давление). Протяженность газопровода составит 14,2 км. Реализация проекта позволит обеспечить 1,5 тыс. жителей природным газом;

- газификацию поселка 5 км Балаклавского шоссе. Протяженность газопровода составит 7,1 км. Реализация проекта позволит газифицировать поселок Николаевка с перспективой газификации до 10 км Балаклавского шоссе;

- строительство распределительных газопроводов среднего и низкого давления в населенных пунктах. Протяженность газопроводов составит 64 км. Реализация проекта позволит обеспечить газом 22 населенных пункта;

- завершение газификации сел Полюшко, Орловка, Кача, Андреевка, п. Солнечный, с. Вишневое (Газопровод кп. Солнечный до п. Андреевка), (5 очередь). Протяженность газопроводов составит 4 км. Реализация проекта позволит обеспечить жителей данных населенных пунктов газом.

Финансирование основного мероприятия 1 осуществляется за счет средств бюджета города Севастополя.

Основное мероприятие 1 реализуется в течение 2017–2021 годов и позволит развивать систему газоснабжения сел, обеспечить жителей сел природным газом, обеспечит возможность подключения к существующей ГРС, обеспечить устойчивое газоснабжение.

Основное мероприятие 2 «Строительство и реконструкция систем газоснабжения города Севастополя» предусматривает:

- строительство кольцевого газопровода высокого давления от ГРС-1 через Балаклаву, Фиолент к бухте Казачьей, которое позволит увеличить пропускную мощность с 80 до 251,75 тыс. куб. м/ч и обеспечит необходимый ресурс газа, стабилизацию режима работы котельных, улучшит социально-бытовые условия населения Северной стороны города. В рамках строительства системы газопроводов ГРС – 1 – б. Казачья планируется выполнить газификацию села Флотское и поселка 10 км Балаклавского шоссе;

- завершение строительства «Газопровод высокого давления на Северной стороне от ГРС-2 до ГРС-3. Второй пусковой комплекс». Протяженность газопровода высокого давления составляет 4,0 км;

- строительство газопровода высокого давления (1,2 Мпа) от ГРС-3 до ГГРП на Северной стороне, среднего давления от ГГРП до ГГРП-6а с переходом Севастопольской бухты. Ввод в эксплуатацию газопровода высокого и среднего давления от ГРС Северной стороны до ГГРП с переходом Севастопольской бухты (обустройство территории после

строительства, восстановление асфальтового покрытия) улучшит и стабилизирует газоснабжение Южной стороны города Севастополя;

- строительство распределительных газопроводов низкого давления ул. Раенко, Умрихина, Четвертакова, Толбухина (Инкерман). Протяженность газопровода низкого давления составляет 1,7 км. Реализация проекта позволит обеспечить жителей г. Инкерман газом;

- строительство газопроводов к жилым домам, расположенным на территории города Севастополя. Протяженность газопроводов составляет 15,4 км. Реализация проекта позволит обеспечить жителей города Севастополя газом.

Финансирование основного мероприятия 2 осуществляется за счет средств бюджета города Севастополя и средств федерального бюджета.

Основное мероприятие 2 реализуется в течение 2017–2021 годов и позволит обеспечить необходимый ресурс газа, стабилизировать режим работы котельных, улучшить социально-бытовые условия населения.

Основное мероприятие 3 «Комплекс комбинированных мероприятий в сфере газификации» предусматривает разработку схемы газификации города Севастополя, что позволит обеспечить планомерность развития в долгосрочной перспективе газоснабжения города Севастополя, обеспечить синхронизацию вводов вновь построенных и планируемых объектов инфраструктуры города Севастополя, их технологическую совместимость для бесперебойного снабжения природным газом населения, коммунально-бытовых, промышленных, энергетических и прочих потребителей, сформировать стабильные и благоприятные условия для реализации перспективных проектов развития городского хозяйства, свести к минимуму воздействие на окружающую среду.

Финансирование основного мероприятия 3 осуществляется за счет средств бюджета города Севастополя.

Основное мероприятие 3 реализуется в течение 2018 года.

Выполнение данных мероприятий решает задачу обеспечения населения отдаленных районов города необходимым объемом природного газа и стабильной работы крупнейшей котельной города, расположенной в бухте Камышовой.

В рамках реализации Подпрограммы 5 предусматривается разработка новых проектов, включая проектно-сметную документацию и технико-экономические обоснования.

Перечень основных мероприятий Подпрограммы 5 отражен в приложении № 2 к Программе.

В случае возникновения объективной необходимости, новых обстоятельств, изменения законодательства с целью достижения целей и задач, утвержденных Подпрограммой 5, ответственный исполнитель Программы готовит предложения о корректировке перечня мероприятий и сроков реализации Подпрограммы 5.

IV. Характеристика мер государственного и правового регулирования Подпрограммы 5

Меры правового регулирования, направленные на обеспечение реализации мероприятий Подпрограммы 5, связаны с разработкой и принятием правовых актов по осуществлению государственного регулирования процессов, происходящих непосредственно при реализации мероприятий Подпрограммы 5.

Подготовка нормативных правовых актов по вопросам реализации Подпрограммы 5 осуществляется по мере возникновения необходимости их нормативно-правового регулирования.

Нормативные правовые акты города Севастополя, регулирующие сферу газификации:

1) постановление Правительства Севастополя от 22.02.2017 № 140-ПП «Об утверждении Порядка расходования средств субсидии, предоставляемой из федерального бюджета бюджету города Севастополя на софинансирование расходных обязательств по реализации мероприятий федеральной целевой программы «Социально-экономическое развитие Республики Крым и г. Севастополя до 2020 года» на 2017 год»;

2) постановление Правительства Севастополя от 28.12.2017 № 1022-ПП «Об утверждении Порядка предоставления субсидии Государственному унитарному предприятию города Севастополя «Единая городская аварийно-диспетчерская служба» на финансовое обеспечение затрат по реализации мероприятий Подпрограммы 5 «Газификация города Севастополя» государственной программы города Севастополя «Развитие жилищно-коммунальной инфраструктуры города Севастополя на 2017–2022 годы» в 2017 и последующих годах и предоставлении субсидии Государственному унитарному предприятию города Севастополя «Единая городская аварийно-диспетчерская служба».

Для эффективной реализации мероприятий Подпрограммы 5 предусматривается принятие нормативных правовых актов или внесение изменений в действующие нормативные правовые акты.

V. Информация о ресурсном обеспечении, необходимом для реализации Подпрограммы 5

Источником финансирования мероприятий Подпрограммы 5 являются средства бюджета города Севастополя, средства федерального бюджета.

Объемы бюджетных ассигнований на реализацию Подпрограммы 5 на 2017–2022 годы составляют 3 263 024,7 тыс. руб., в том числе по годам:

| Годы | Всего на год | Источники финансирования, тыс. руб., из них: | | | |
|------|--------------|--|---------------------------|----------------------|-----------------------|
| | | федеральный бюджет | бюджет города Севастополя | бюджет города Москвы | внебюджетные средства |
| 2017 | 370 341,7 | 146 950,0 | 223 391,7 | 0,0 | 0,0 |

| Годы | Всего на год | Источники финансирования, тыс. руб., из них: | | | |
|-------|-----------------|--|------------------------------|-------------------------|--------------------------|
| | | федеральный бюджет | бюджет города Севастополя | бюджет города Москвы | внебюджетные средства |
| 2018 | 662 420,1 | 325 750,0 | 336 670,1 | 0,0 | 0,0 |
| 2019 | 155 393,4 | 0,0 | 155 393,4 | 0,0 | 0,0 |
| 2020 | 0,0 | 0,0 | 0,0 | 0,0 | 0,0 |
| 2021 | 2 074 869,5 | 0,0 | 2 074 869,5 | 0,0 | 0,0 |
| 2022 | 0,0 | 0,0 | 0,0 | 0,0 | 0,0 |
| Всего | 3 263 024,7 | 472 700,0 | 2 790 324,7 | 0,0 | 0,0 |

Ресурсное обеспечение и прогнозная (справочная) оценка расходов на реализацию целей Подпрограммы 5 по источникам финансирования приведены в приложении № 4 к Программе.

Финансовое обеспечение реализации мероприятий Подпрограммы 5 осуществляется за счет средств бюджета города Севастополя в объемах, предусмотренных законом города Севастополя о бюджете. Объемы финансирования подлежат ежегодной корректировке в соответствии с законом города Севастополя о бюджете на финансовый год и плановый период.

В рамках реализации мероприятий Подпрограммы 5 предусматривается привлечение финансирования из федерального бюджета на основании федеральной целевой программы «Социально-экономическое развитие Республики Крым и г. Севастополя до 2020 года», утвержденной постановлением Правительства Российской Федерации от 11.08.2014 № 790. Объемы финансирования подлежат ежегодной корректировке в случае внесения изменений в федеральную целевую программу «Социально-экономическое развитие Республики Крым и г. Севастополя до 2020 года», утвержденную постановлением Правительства Российской Федерации от 11.08.2014 № 790.

Ресурсное обеспечение мероприятий Подпрограммы 5, реализуемых с привлечением средств федерального бюджета, приведено в приложении № 5 к Программе.

Финансирование некоторых мероприятий Подпрограммы 5 осуществляется на основании соглашений, заключенных между Правительством Севастополя и Министерством строительства и жилищно-коммунального хозяйства Российской Федерации, а также порядков предоставления субсидий и межбюджетных трансфертов, утвержденных Правительством Севастополя.

**Подпрограмма 6 «Содержание государственных казенных учреждений
и субсидии юридическим лицам в сфере жилищно-коммунальных услуг»
(далее – Подпрограмма 6)**

Паспорт Подпрограммы 6

1. Ответственный исполнитель Подпрограммы 6: Департамент городского хозяйства города Севастополя.

2. Участники Подпрограммы 6:

- ГКУ «Управление по эксплуатации объектов городского хозяйства»;
- НО «Фонд содействия капитальному ремонту города Севастополя»;
- ООО «Севастопольэнерго»;
- ООО «СГС ПЛЮС»;
- ГУПС «Севтеплоэнерго»;
- ГУПС «Водоканал»;
- ГБУ «Единая городская аварийно-диспетчерская служба»;
- управляющие компании;
- органы местного самоуправления внутригородских муниципальных образований города Севастополя.

3. Цель Подпрограммы 6: обеспечение доступности жилищно-коммунальных услуг населению города Севастополя.

4. Задачи Подпрограммы 6:

- предоставление субсидии в виде имущественного взноса на финансовое обеспечение уставной деятельности некоммерческой организации «Фонд содействия капитальному ремонту города Севастополя»;
- возмещение регулируемым организациям недополученных доходов, связанных с оказанием услуг теплоснабжения, водоснабжения, водоотведения;
- предоставление субсидии юридическим лицам, оказывающим услуги по содержанию жилых помещений в МКД на обеспечение комфортной городской среды;
- компенсирование выпадающих доходов территориальной сетевой организации, функционирующей в городе Севастополе, образованных вследствие установления тарифов на услуги по передаче электрической энергии ниже экономически обоснованного уровня;
- выделение субвенций бюджетам внутригородских муниципальных образований города Севастополя для реализации отдельных переданных государственных полномочий города Севастополя по выполнению мероприятий в сфере благоустройства.

5. Целевые индикаторы (показатели) Подпрограммы 6:

- количество предприятий, осуществляющих регулирующую деятельность в сфере теплоснабжения, водоснабжения, водоотведения;
- количество спортивных площадок, обустроенных за счет средств субсидий;
- доля отремонтированных придомовых территорий в общем

количестве придомовых территорий, отобранных по конкурсу;

- доля затрат предприятий, осуществляющих регулируемую деятельность в сфере теплоснабжения, водоснабжения, водоотведения, покрываемая субсидией на возмещение недополученных доходов в связи с разницей между экономически обоснованным уровнем тарифов/платы на услуги в сфере теплоснабжения, водоснабжения, водоотведения;

- отношение средневзвешенного единого (котлового) тарифа на услуги по передаче электрической энергии, оказываемые потребителям, за исключением населения и приравненных к нему категорий потребителей, и единого (котлового) тарифа на услуги по передаче электрической энергии, поставляемой населению и приравненным к нему категориям потребителей, без учета расходов на покупку потерь с учетом предоставленной субсидии и средневзвешенного по уровням напряжения экономически обоснованного единого (котлового) тарифа на услуги по передаче электрической энергии без учета расходов на покупку потерь в электрических сетях;

- процент капитальных вложений в валовой выручке ресурсоснабжающих предприятий города (водоснабжение и водоотведение, теплоснабжение, энергоснабжение).

6. Этапы и сроки реализации Подпрограммы 6: 2017–2022 годы без выделения этапов.

7. Объемы финансирования Подпрограммы 6, всего, по годам и по источникам финансирования (тыс. рублей):

| Источник финансирования | 2017 год | 2018 год | 2019 год | 2020 год | 2021 год | 2022 год | Всего |
|---------------------------|--------------------|--------------------|--------------------|------------------|--------------------|------------------|--------------------|
| федеральный бюджет | 1 935 600,0 | 538 555,0 | 430 350,0 | 268 850,0 | 0,0 | 0,0 | 3 173 355,0 |
| бюджет города Севастополя | 1 077 993,7 | 1 175 822,4 | 739 779,9 | 729 094,2 | 1 135 949,6 | 961 768,7 | 5 820 408,5 |
| бюджет города Москвы | 0,0 | 0,0 | 0,0 | 0,0 | 0,0 | 0,0 | 0,0 |
| внебюджетные средства | 0,0 | 0,0 | 0,0 | 0,0 | 0,0 | 0,0 | 0,0 |
| ИТОГО | 3 013 593,7 | 1 714 377,4 | 1 170 129,9 | 997 944,2 | 1 135 949,6 | 961 768,7 | 8 993 763,5 |

8. Ожидаемые результаты реализации Подпрограммы 6:

- доведение доли отремонтированных придомовых территорий к общему количеству придомовых территорий, отобранных по конкурсу: 2017 год – до 100%, 2018 год – до 100%, 2019 год – до 100%, 2020 год – до 100%, 2021 год – до 100%, 2022 год – до 100%;

- обустройство за счет средств субсидий: 2017 год – 40 спортивных площадок, 2018 год – 124 спортивные площадки, 2019 год – 90 спортивных площадок, 2020 год – 90 спортивных площадок, 2021 год – 50 спортивных площадок, 2022 год – 53 спортивные площадки;

- доведение доли покрытия затрат предприятий, осуществляющих регулируемую деятельность в сфере теплоснабжения, водоснабжения,

водоотведения, субсидиями в 2017 году – в сфере теплоснабжения до 40%, в сфере водоснабжения и водоотведения до 10%, в 2018 году – в сфере теплоснабжения до 40%, в 2019 году – в сфере теплоснабжения до 40%, в 2020 году – в сфере теплоснабжения до 40%, в 2021 году – в сфере теплоснабжения до 40%, в 2022 году – в сфере теплоснабжения до 40%;

- доведение в 2017–2020 годах значения годового показателя результативности использования субсидии на компенсацию территориальной сетевой организации, функционирующей в городе Севастополе, выпадающих доходов, образованных вследствие установления тарифов на услуги по передаче электрической энергии ниже экономически обоснованного уровня, равного 1 либо более;

- количество предприятий, осуществляющих регулируемую деятельность в сфере теплоснабжения, водоснабжения, водоотведения, составит: 2017 год – 3 предприятия, 2018 год – 1 предприятие, 2019 год – 1 предприятие, 2020 год – 1 предприятие, 2021 год – 1 предприятие, 2022 год – 1 предприятие;

- увеличение процента капитальных вложений в валовой выручке ресурсоснабжающих предприятий города (водоснабжение и водоотведение, теплоснабжение, энергоснабжение): 2017 год – до 7%, 2018 год – до 8,5%, 2019 год – до 10%, 2020 год – до 11,5%, 2021 год – до 13%, 2022 год – до 14%.

I. Характеристика фактического состояния сферы реализации Подпрограммы 6 и прогноз развития на перспективу

Одним из вызовов, с которыми сталкиваются предприятия в сфере ЖКХ, является периодический пересмотр тарифов на ЖКУ с целью приведения их в соответствие экономически-обоснованным расходам на их производство.

Учитывая отставание темпов роста благосостояния населения города Севастополя по сравнению с остальными субъектами Российской Федерации, в 2014 году были утверждены четырехлетние планы пересмотра тарифов на ЖКУ для населения, которые обеспечивали постепенное доведение размера тарифов до уровня экономически обоснованных к 2018 году.

Изменение тарифов на коммунальные услуги определено Планом изменения цен (тарифов) на тепловую энергию, услуги водоснабжения, водоотведения, утилизации, обезвреживания и захоронения твердых бытовых отходов для потребителей Крымского федерального округа на период 2014–2017 гг., утвержденным Федеральной службой по тарифам, председателем Совета министров Республики Крым и Губернатором города Севастополя, согласованным Министерством энергетики Российской Федерации и Министерством строительства и жилищно-коммунального хозяйства Российской Федерации. Указанный план принят в связи с обеспечением поэтапного доведения тарифов на услуги для населения в сфере теплоснабжения, водоснабжения, водоотведения, а также

утилизации, обезвреживания и захоронения твердых коммунальных отходов до уровня экономически обоснованных.

Постепенное повышение размера тарифов на коммунальные услуги для населения предусматривало применение в каждом определенном периоде с января 2015 г. по декабрь 2017 г. коэффициентов повышения тарифов по сравнению с предыдущим периодом на услуги:

- газоснабжения (каждые 3 месяца) – на 7,0–8,5% в 2015 году, на 7,0–9,0% в 2016 году, на 10,0% в 2017 году;

- централизованного отопления и горячего водоснабжения (каждые 3 месяца) – на 10–12% в 2015 году, на 10–15% в 2016–2017 годах;

- водоснабжения и водоотведения (каждые 3 месяца) – на 12–15% в 2015 году, на 15% в 2016–2017 годах;

- утилизации, обезвреживания и захоронения твердых бытовых отходов (каждые 3 месяца) – на 8,0% в 2015–2017 годах;

- электроснабжения (каждые полгода) – на 12–15% в 2015 году, на 15% в 2016–2017 годах.

В создавшихся условиях для регулируемых предприятий в сфере жилищно-коммунального хозяйства возникла необходимость возмещения недополученных доходов в связи с разницей между экономически обоснованным уровнем тарифов/платы на услуги в сфере теплоснабжения, водоснабжения, водоотведения.

Выделение субсидии юридическим лицам – производителям работ, услуг в сфере теплоснабжения, водоснабжения, водоотведения позволит обеспечить стабильную работу предприятий различной формы собственности.

Городская среда определяет социальный климат, усиливая или ослабляя существующие социальные и экономические противоречия за счет доступности и качества общественных благ.

Кроме того, качество городской среды во многом определяет отношение населения к государственным и муниципальным институтам.

Ключевой проблемой современного состояния городской инфраструктуры является некомфортность для человека и в крайней степени изношенность объектов городской инфраструктуры.

В связи с переходом города Севастополя в первую ценовую зону оптового рынка электрической энергии и мощности с 2017 года ООО «Севастопольэнерго» определено территориальной сетевой организацией. Предприятию определен размер экономически обоснованных единых (котловых) тарифов на услуги по передаче электрической энергии по сетям города федерального значения Севастополя. Вследствие установления единых (котловых) тарифов на услуги по передаче электрической энергии, поставляемой потребителям, не относящимся к населению и приравненным к нему категориям потребителей, и единых (котловых) тарифов на услуги по передаче электрической энергии, поставляемой населению и приравненным к нему категориям потребителей,

ниже экономически обоснованного уровня, образовались выпадающие доходы у территориальной сетевой организации.

В создавшейся ситуации возникла необходимость выделения субсидии из федерального бюджета бюджету города Севастополя на компенсацию территориальным сетевым организациям выпадающих доходов.

В целях поддержки инициатив жильцов МКД, товариществ собственников недвижимости, жилищных кооперативов, иных специализированных потребительских кооперативов, управляющих компаний и активизации деятельности органов местного самоуправления внутригородских муниципальных образований города Севастополя по сохранению и улучшению качества условий проживания населения на территории города Севастополя, реализации комплексного благоустройства и улучшения архитектурного облика дворов МКД на территории города Севастополя в рамках реализации Подпрограммы 6 предусмотрена управляющим компаниям и органам местного самоуправления внутригородских муниципальных округов города Севастополя государственная поддержка в виде субсидий, субвенций.

II. Приоритеты, цели, задачи и показатели (целевые индикаторы), результаты, этапы и сроки реализации Подпрограммы 6

1. Приоритеты, цели, задачи Подпрограммы 6

К приоритетным направлениям государственной политики в сфере реализации Подпрограммы 6, определенным Указом Президента Российской Федерации от 07.05.2012 № 600 «О мерах по обеспечению граждан Российской Федерации доступным и комфортным жильем и повышению качества жилищно-коммунальных услуг», Стратегией развития жилищно-коммунального хозяйства в Российской Федерации на период до 2020 года, утвержденной распоряжением Правительства Российской Федерации от 26.01.2016 № 80-р, Стратегией социально-экономического развития города Севастополя до 2030 года, утвержденной Законом города Севастополя от 21.07.2017 № 357-ЗС, относятся:

- повышение комфортности условий проживания;
- наличие баланса интересов различных участников сферы ЖКХ;
- предоставление качественных ЖКУ потребителям в целях обеспечения гражданам комфортных условий проживания.

Подпрограмма 6 направлена на реализацию основной цели – обеспечение доступности ЖКУ населению города Севастополя.

Для достижения поставленной цели необходимо решение следующих приоритетных задач:

- предоставление субсидии в виде имущественного взноса на финансовое обеспечение уставной деятельности некоммерческой организации «Фонд содействия капитальному ремонту»;
- возмещение регулируемым организациям недополученных доходов,

связанных с оказанием услуг теплоснабжения, водоснабжения, водоотведения;

- предоставление субсидии юридическим лицам, оказывающим услуги по содержанию жилых помещений в многоквартирных домах, на обеспечение комфортной городской среды;

- компенсирование выпадающих доходов территориальной сетевой организации, функционирующей в городе Севастополе, образованных вследствие установления тарифов на услуги по передаче электрической энергии ниже экономически обоснованного уровня;

- выделение субвенций бюджетам внутригородских муниципальных образований города Севастополя для реализации отдельных переданных государственных полномочий города Севастополя по выполнению мероприятий в сфере благоустройства.

2. Показатели (целевые индикаторы), результаты, этапы и сроки реализации Подпрограммы 6

Для оценки эффективности реализации Подпрограммы 6 используется комплекс показателей (индикаторов):

1. Количество предприятий, осуществляющих регулируемую деятельность в сфере теплоснабжения, водоснабжения, водоотведения.

Данный индикатор определяет количество предприятий, осуществляющих регулируемую деятельность в сфере теплоснабжения, водоснабжения, водоотведения, получающих субсидии на возмещение недополученных доходов.

Показатель формируется на основании информации Управления по тарифам Департамента городского хозяйства города Севастополя.

2. Количество спортивных площадок, обустроенных за счет средств субсидий.

Данный индикатор определяет количество спортивных площадок, обустроенных за счет средств субсидий.

Показатель формируется на основании информации Управления жилищно-коммунального хозяйства и топливно-энергетического комплекса Департамента городского хозяйства города Севастополя.

3. Доля отремонтированных придомовых территорий в общем количестве придомовых территорий, отобранных по конкурсу.

Показатель рассчитывается как отношение количества отремонтированных придомовых территорий к общему количеству придомовых территорий, отобранных по конкурсу.

Показатель формируется на основании информации Управления жилищно-коммунального хозяйства и топливно-энергетического комплекса Департамента городского хозяйства города Севастополя.

4. Доля затрат предприятий, осуществляющих регулируемую деятельность в сфере теплоснабжения, водоснабжения, водоотведения, покрываемая субсидией на возмещение недополученных доходов в связи

с разницей между экономически обоснованным уровнем тарифов/платы на услуги в сфере теплоснабжения, водоснабжения, водоотведения.

Показатель рассчитывается как отношение размера субсидии, предоставляемой на возмещение недополученных доходов в связи с разницей между экономически обоснованным уровнем тарифов/платы на услуги в сфере теплоснабжения, водоснабжения, водоотведения, к общему объему затрат организаций, осуществляющих регулируемую деятельность в сфере теплоснабжения, водоснабжения, водоотведения.

Показатель формируется на основании информации Управления жилищно-коммунального хозяйства и топливно-энергетического комплекса Департамента городского хозяйства города Севастополя.

5. Отношение средневзвешенного единого (котлового) тарифа на услуги по передаче электрической энергии, оказываемые потребителям, за исключением населения и приравненных к нему категорий потребителей, и единого (котлового) тарифа на услуги по передаче электрической энергии, поставляемой населению и приравненным к нему категориям потребителей, без учета расходов на покупку потерь с учетом предоставленной субсидии и средневзвешенного по уровням напряжения экономически обоснованного единого (котлового) тарифа на услуги по передаче электрической энергии без учета расходов на покупку потерь в электрических сетях.

Показатель рассчитывается как отношение средневзвешенного единого (котлового) тарифа на услуги по передаче электрической энергии, оказываемые потребителям, за исключением населения и приравненных к нему категорий потребителей, и единого (котлового) тарифа на услуги по передаче электрической энергии, поставляемой населению и приравненным к нему категориям потребителей, без учета расходов на покупку потерь с учетом предоставленной субсидии к средневзвешенному по уровням напряжения экономически обоснованному единому (котловому) тарифу на услуги по передаче электрической энергии без учета расходов на покупку потерь в электрических сетях.

Показатель отражает эффективность расходования предоставленных из федерального бюджета бюджету города Севастополя субсидии на компенсацию территориальной сетевой организации, функционирующей в городе Севастополе, выпадающих доходов, образованных вследствие установления тарифов на услуги по передаче электрической энергии ниже экономически обоснованного уровня. В случае если значение годового показателя результативности использования субсидий за отчетный год больше либо равно 1, то субсидия была израсходована эффективно.

Показатель формируется на основании информации Управления по тарифам Департамента городского хозяйства города Севастополя.

6. Процент капитальных вложений в валовой выручке ресурсоснабжающих предприятий города (водоснабжение и водоотведение, теплоснабжение, энергоснабжение).

Показатель рассчитывается как отношение суммы капитальных вложений (затрат) в сфере водоснабжения и водоотведения, теплоснабжения,

энергоснабжения к общей выручке ресурсоснабжающих организаций города Севастополя в сфере водоснабжения и водоотведения, теплоснабжения, а также электроснабжения.

Показатель формируется Управлением по тарифам Департамента городского хозяйства города Севастополя.

Сведения о целевых показателях (индикаторах) Подпрограммы 6 и их значениях приведены в приложении № 1 к Программе.

Реализация цели Подпрограммы 6 позволит достичь основные ожидаемые конечные результаты Подпрограммы 6:

- доведение доли отремонтированных придомовых территорий в общем количестве придомовых территорий, отобранных по конкурсу: 2017 год – до 100%, 2018 год – до 100%, 2019 год – до 100%, 2020 год – до 100%, 2021 год – до 100%, 2022 год – до 100%;

- обустройство за счет средств субсидий: 2017 год – 40 спортивных площадок, 2018 год – 124 спортивные площадки, 2019 год – 90 спортивных площадок, 2020 год – 90 спортивных площадок, 2021 год – 50 спортивных площадок, 2022 год – 53 спортивные площадки;

- доведение доли покрытия затрат предприятий, осуществляющих регулируемую деятельность в сфере теплоснабжения, водоснабжения, водоотведения, субсидиями в 2017 году – в сфере теплоснабжения до 40%, в сфере водоснабжения и водоотведения до 10%, в 2018 году – в сфере теплоснабжения до 40%, в 2019 году – в сфере теплоснабжения до 40%, в 2020 году – в сфере теплоснабжения до 40%, в 2021 году – в сфере теплоснабжения до 40%, в 2022 году – в сфере теплоснабжения до 40%;

- доведение в 2017–2020 годах значения годового показателя результативности использования субсидии на компенсацию территориальной сетевой организации, функционирующей в городе Севастополе, выпадающих доходов, образованных вследствие установления тарифов на услуги по передаче электрической энергии ниже экономически обоснованного уровня, равного 1 либо более;

- количество предприятий, осуществляющих регулируемую деятельность в сфере теплоснабжения, водоснабжения, водоотведения, составит: 2017 год – 3 предприятия, 2018 год – 1 предприятие, 2019 год – 1 предприятие, 2020 год – 1 предприятие, 2021 год – 1 предприятие, 2022 год – 1 предприятие;

- увеличение процента капитальных вложений в валовой выручке ресурсоснабжающих предприятий города (водоснабжение и водоотведение, теплоснабжение, энергоснабжение): 2017 год – до 7%, 2018 год – до 8,5%, 2019 год – до 10%, 2020 год – до 11,5%, 2021 год – до 13%, 2022 год – до 14%.

Реализация Подпрограммы 6 позволит:

- организовать проведение капитального ремонта МКД в нормативные сроки;

- качественно и своевременно выполнять мероприятия, осуществляемые в рамках уставной деятельности ГКУ «Управление по эксплуатации объектов городского хозяйства»;

- качественно и своевременно выполнять функции центра энергоэффективности, осуществляемые в рамках уставной деятельности ГБУ «Единая городская аварийно-диспетчерская служба»;

- осуществлять стабильное энергоснабжение потребителей электрической энергии по установленным ценам (тарифам);

- своевременно и качественно оказывать организациями услуги в сфере теплоснабжения, водоснабжения, водоотведения;

- создать условия для системного повышения качества и комфорта городской среды на всей территории города Севастополя.

Подпрограмма 6 реализуется в течение 2017–2022 годов без выделения этапов.

III. Характеристика мероприятий Подпрограммы 6

Для осуществления поставленных задач Подпрограммой 6 предусмотрено семь основных мероприятий.

Основное мероприятие 1 «Содержание государственных казенных учреждений» предусмотрено с целью обеспечения уставной деятельности ГКУ «Управление по эксплуатации объектов городского хозяйства» и реализуется в течение 2017–2022 годов.

Финансирование основного мероприятия 1 осуществляется за счет средств бюджета города Севастополя.

Основное мероприятие 2 «Субсидии юридическим лицам, предоставляющим услуги в сфере теплоснабжения, водоснабжения, водоотведения» предусматривает предоставление субсидий юридическим лицам, оказывающим услуги в сфере теплоснабжения, водоснабжения, водоотведения для обеспечения функционирования организаций в условиях постепенного доведения размера регулируемых тарифов для населения до уровня экономически обоснованных затрат предприятий.

Финансирование основного мероприятия 2 осуществляется за счет средств бюджета города Севастополя.

Основное мероприятие 2 реализуется в течение 2017–2022 годов и позволит обеспечить стабильное функционирование предприятий, осуществляющих регулируемые виды деятельности в сфере теплоснабжения, водоснабжения, водоотведения.

Основное мероприятие 3 «Имущественный взнос в некоммерческую организацию «Фонд содействия капитальному ремонту города Севастополя» предусматривает предоставление субсидии в виде имущественного взноса на содержание некоммерческой организации и реализуется в течение 2017–2022 годов.

Финансирование основного мероприятия 3 осуществляется за счет средств бюджета города Севастополя.

Основное мероприятие 4 «Субсидии юридическим лицам, предоставляющим услуги по содержанию жилых помещений в многоквартирных домах, на обеспечение комфортной городской среды» предусматривает предоставление субсидии управляющим компаниям для создания условий обеспечения комфортной городской среды и обустройства спортивных и детских площадок.

Финансирование основного мероприятия 4 осуществляется за счет средств бюджета города Севастополя.

Основное мероприятие 4 реализуется в течение 2017–2022 годов и позволит поддержать инициативу жильцов МКД, товариществ собственников недвижимости, жилищных кооперативов, иных специализированных потребительских кооперативов, управляющих компаний по сохранению и улучшению благоустройства придомовых территорий, реализовать комплексное благоустройство и улучшение архитектурного облика дворов МКД на территории города Севастополя, вовлечь севастопольцев в процесс обустройства города.

Основное мероприятие 5 «Компенсация территориальной сетевой организации, функционирующей в городе Севастополе, выпадающих доходов, образованных вследствие установления тарифов на услуги по передаче электрической энергии ниже экономически обоснованного уровня» предусмотрено с целью компенсации выпадающих доходов, образованных вследствие установления тарифов на услуги по передаче электрической энергии ниже экономически обоснованного уровня.

Финансирование основного мероприятия 5 осуществляется за счет средств федерального бюджета в соответствии с постановлением Правительства Российской Федерации от 28.01.2017 № 91 «Об утверждении Правил предоставления в 2017 году субсидий из федерального бюджета бюджетам Республики Крым и г. Севастополя на компенсацию территориальным сетевым организациям, функционирующим в Республике Крым и г. Севастополе, выпадающих доходов, образованных вследствие установления в 2017 году тарифов на услуги по передаче электрической энергии ниже экономически обоснованного уровня» и государственной программой Российской Федерации «Энергоэффективность и развитие энергетики», утвержденной постановлением Правительства Российской Федерации от 15.04.2014 № 321.

Основное мероприятие 5 реализуется в течение 2017–2020 годов и позволит обеспечить энергоснабжение потребителей электрической энергии по установленным ценам (тарифам).

Основное мероприятие 6 «Субвенции бюджетам внутригородских муниципальных образований города Севастополя для реализации отдельных государственных полномочий по выполнению мероприятий в сфере благоустройства» предусматривает предоставление государственной поддержки для реализации отдельных государственных полномочий по выполнению мероприятий в сфере благоустройства.

Финансирование основного мероприятия 6 осуществляется за счет

средств бюджета города Севастополя.

Основное мероприятие 6 реализуется в течение 2017–2022 годов и позволит развить общественное пространство и городскую среду, а также общественное самоуправление.

Основное мероприятие 7 «Субсидия ГБУ «Единая городская аварийно-диспетчерская служба» на обеспечение функций центра энергоэффективности» предусмотрено с целью обеспечения функций центра энергоэффективности в рамках уставной деятельности ГБУ «Единая городская аварийно-диспетчерская служба» и реализуется в течение 2018 года.

Финансирование основного мероприятия 7 осуществляется за счет средств бюджета города Севастополя.

Перечень основных мероприятий Подпрограммы 6 отражен в приложении № 2 к Программе.

В случае возникновения объективной необходимости, новых обстоятельств, изменения законодательства, с целью достижения целей и задач, утвержденных Подпрограммой 6, ответственный исполнитель Программы готовит предложения по корректировке перечня мероприятий и сроков реализации Подпрограммы 6.

IV. Характеристика мер государственного и правового регулирования Подпрограммы 6

Меры правового регулирования, направленные на обеспечение реализации мероприятий Подпрограммы 6, связаны с разработкой и принятием правовых актов по осуществлению государственного регулирования процессов, происходящих непосредственно при реализации мероприятий Подпрограммы 6.

Подготовка нормативных правовых актов по вопросам реализации Подпрограммы 6 осуществляется по мере возникновения необходимости их нормативно-правового регулирования.

Нормативные правовые акты города Севастополя, регулирующие содержание государственных казенных учреждений и субсидирование юридических лиц:

1) Закон города Севастополя от 29.12.2016 № 314-ЗС «О наделении органов местного самоуправления в городе Севастополе отдельными государственными полномочиями города Севастополя»;

2) постановление Правительства Севастополя от 14.04.2015 № 285-ПП «Об утверждении Порядка определения объема и предоставления субсидий в виде имущественного взноса в некоммерческую организацию «Фонд содействия капитальному ремонту города Севастополя»;

3) постановление Правительства Севастополя от 25.06.2015 № 546-ПП «О порядке определения объема и предоставления в 2015 году и последующих годах организациям, осуществляющим регулируемые виды деятельности в сфере теплоснабжения, водоснабжения, водоотведения,

а также утилизации, обезвреживания и захоронения твердых бытовых отходов, субсидии из бюджета города Севастополя на возмещение недополученных доходов, связанных с оказанием данных услуг»;

4) постановление Правительства Севастополя от 25.12.2015 № 1313-ПП «Об утверждении правил определения нормативных затрат на обеспечения функций исполнительных органов государственной власти города Севастополя, в том числе подведомственных им казенных учреждений»;

5) постановление Правительства Севастополя от 22.12.2016 № 1216-ПП «О нормативах формирования расходов на содержание органов местного самоуправления в городе Севастополе на 2017 год»;

6) постановление Правительства Севастополя от 14.02.2017 № 104-ПП «Об использовании в 2017 году средств, выделяемых из федерального бюджета в виде субсидии бюджету города Севастополя на компенсацию территориальным сетевым организациям, функционирующим в городе Севастополе, выпадающих доходов, образованных вследствие установления в 2017 году тарифов на услуги по передаче электрической энергии ниже экономически обоснованного уровня»;

7) постановление Правительства Севастополя от 21.02.2017 № 136-ПП «О проведении конкурса «Самый лучший двор» в 2017 году в городе Севастополе»;

8) постановление Правительства Севастополя от 16.03.2017 № 208-ПП «Об утверждении Порядка предоставления и расходования субвенций из бюджета города Севастополя бюджетам внутригородских муниципальных образований города Севастополя для реализации отдельных государственных полномочий по выполнению мероприятий в сфере благоустройства»;

9) постановление Правительства Севастополя от 14.06.2017 № 440-ПП «Об утверждении Порядка предоставления субсидий на финансовое обеспечение затрат по обустройству спортивных площадок юридическим лицам (за исключением субсидий государственным (муниципальным) учреждениям), предоставляющим услуги по содержанию жилых помещений в многоквартирных домах, в целях обеспечения комфортной городской среды»;

10) постановление Правительства Севастополя от 03.07.2017 № 492-ПП «Об утверждении Порядка предоставления субсидий на финансовое обеспечение затрат по благоустройству придомовых территорий юридическим лицам (за исключением субсидий государственным (муниципальным) учреждениям), предоставляющим услуги по содержанию жилых помещений в многоквартирных домах, в целях обеспечения комфортной городской среды»;

11) постановление Правительства Севастополя от 15.01.2018 № 07-ПП «Об использовании в 2018–2020 годах средств, выделяемых из федерального бюджета в виде субсидии бюджету города Севастополя и бюджета города Севастополя на компенсацию территориальным сетевым организациям, функционирующим в городе Севастополе, выпадающих доходов,

образованных вследствие установления тарифов на услуги по передаче электрической энергии ниже экономически обоснованного уровня»;

12) постановление Правительства Севастополя от 25.01.2018 № 36-ПП «Об утверждении Порядка предоставления субсидий юридическим лицам (за исключением субсидий государственным (муниципальным) учреждениям), предоставляющим услуги по содержанию жилых помещений в многоквартирных домах на финансовое обеспечение затрат по благоустройству придомовых территорий в целях обеспечения комфортной городской среды»;

13) постановление Правительства Севастополя от 01.02.2018 № 58-ПП «Об утверждении Порядка предоставления в 2021 году субсидий на финансовое обеспечение затрат по обустройству спортивных и детских площадок юридическим лицам (за исключением субсидий государственным (муниципальным) учреждениям), предоставляющим услуги по содержанию жилых помещений в многоквартирных домах, в целях обеспечения комфортной городской среды».

Для эффективной реализации мероприятий Подпрограммы 6 предусматривается внесение изменений в действующие нормативные правовые акты.

V. Информация о ресурсном обеспечении, необходимом для реализации Подпрограммы 6

Источником финансирования мероприятий Подпрограммы 6 являются средства бюджета города Севастополя и средства федерального бюджета.

Объемы бюджетных ассигнований на реализацию Подпрограммы 6 на 2017–2022 годы составляют 8 993 763,5 тыс. руб., в том числе по годам:

| Годы | Всего на год | Источники финансирования, тыс. руб., из них: | | | |
|--------------|--------------------|--|---------------------------|----------------------|-----------------------|
| | | федеральный бюджет | бюджет города Севастополя | бюджет города Москвы | внебюджетные средства |
| 2017 | 3 013 593,7 | 1 935 600,0 | 1 077 993,7 | 0,0 | 0,0 |
| 2018 | 1 714 377,4 | 538 555,0 | 1 175 822,4 | 0,0 | 0,0 |
| 2019 | 1 170 129,9 | 430 350,0 | 739 779,9 | 0,0 | 0,0 |
| 2020 | 997 944,2 | 268 850,0 | 729 094,2 | 0,0 | 0,0 |
| 2021 | 1 135 949,6 | 0,0 | 1 135 949,6 | 0,0 | 0,0 |
| 2022 | 961 768,7 | 0,0 | 961 768,7 | 0,0 | 0,0 |
| Всего | 8 993 763,5 | 3 173 355,0 | 5 820 408,5 | 0,0 | 0,0 |

Ресурсное обеспечение и прогнозная (справочная) оценка расходов на реализацию целей Подпрограммы 6 по источникам финансирования приведены в приложении № 4 к Программе.

Финансовое обеспечение реализации мероприятий Подпрограммы 6 осуществляется за счет средств бюджета города Севастополя в объемах, предусмотренных законом города Севастополя о бюджете. Объемы финансирования подлежат ежегодной корректировке в соответствии с законом города Севастополя о бюджете на финансовый год и плановый период.

В рамках реализации мероприятий Подпрограммы 6 предусматривается привлечение финансирования из федерального бюджета на основании постановления Правительства Российской Федерации от 28.01.2017 № 91 «Об утверждении Правил предоставления в 2017 году субсидий из федерального бюджета бюджетам Республики Крым и г. Севастополя на компенсацию территориальным сетевым организациям, функционирующим в Республике Крым и г. Севастополе, выпадающих доходов, образованных вследствие установления в 2017 году тарифов на услуги по передаче электрической энергии ниже экономически обоснованного уровня» и государственной программы Российской Федерации «Энергоэффективность и развитие энергетики», утвержденной постановлением Правительства Российской Федерации от 15.04.2014 № 321. Объемы финансирования подлежат ежегодной корректировке в случае внесения изменений в постановление Правительства Российской Федерации от 28.01.2017 № 91 «Об утверждении Правил предоставления в 2017 году субсидий из федерального бюджета бюджетам Республики Крым и г. Севастополя на компенсацию территориальным сетевым организациям, функционирующим в Республике Крым и г. Севастополе, выпадающих доходов, образованных вследствие установления в 2017 году тарифов на услуги по передаче электрической энергии ниже экономически обоснованного уровня» и в государственную программу Российской Федерации «Энергоэффективность и развитие энергетики», утвержденную постановлением Правительства Российской Федерации от 15.04.2014 № 321.

Ресурсное обеспечение мероприятий Подпрограммы 6, реализуемых с привлечением средств федерального бюджета, приведено в приложении № 5 к Программе.

Финансирование ряда мероприятий Подпрограммы 6 осуществляется на основании соглашений, заключенных между Правительством Севастополя и Министерством строительства и жилищно-коммунального хозяйства Российской Федерации, а также порядков предоставления субсидий и межбюджетных трансфертов, утвержденных Правительством Севастополя.

Приложение № 1

к государственной программе города Севастополя
«Развитие жилищно-коммунальной инфраструктуры
города Севастополя на 2017–2022 годы»
(в редакции постановления Правительства Севастополя
от 30.08.2018 № 553-ПП)

**Сведения о целевых показателях (индикаторах) государственной программы города Севастополя
«Развитие жилищно-коммунальной инфраструктуры города Севастополя на 2017–2022 годы»,
подпрограмм государственной программы и их значениях**

| № п/п | Наименование целевого показателя (индикатора) | Единица измерения | Значения целевых показателей (индикаторов) | | | | | | |
|--|--|----------------------|--|------|------|------|------|------|------|
| | | | 2016 | 2017 | 2018 | 2019 | 2020 | 2021 | 2022 |
| 1 | 2 | 3 | 4 | 5 | 6 | 7 | 8 | 9 | 10 |
| Государственная программа города Севастополя «Развитие жилищно-коммунальной инфраструктуры города Севастополя на 2017–2022 годы» | | | | | | | | | |
| Подпрограмма 1 «Улучшение технического состояния и развитие жилищного хозяйства города Севастополя» | | | | | | | | | |
| 1.1 | Доля МКД, в которых проведен капитальный ремонт, в общем количестве МКД города Севастополя | % | - | 2,3 | 2,1 | 1,1 | 0,9 | 2,7 | 3,2 |
| 1.2 | Доля лифтов, отработавших нормативный срок службы, в МКД на территории города Севастополя | % | 63,5 | 62,0 | 41,6 | 37,0 | 32,7 | - | - |
| 1.3** | Количество подписанных жильцами актов принятия работ по ремонту жилых домов | шт. | - | 345 | 260 | 272 | 228 | 184 | 183 |
| 1.4** | Процент собираемости оплаты жилищно-коммунальных услуг | % | - | 95,0 | 95,0 | 95,0 | 95,0 | 95,0 | 95,0 |
| Подпрограмма 2 «Развитие коммунальной теплоэнергетики города Севастополя» | | | | | | | | | |

| 1 | 2 | 3 | 4 | 5 | 6 | 7 | 8 | 9 | 10 |
|--|---|--------------|------|--------|------|-------|------|------|------|
| 2.1 | Доля замененных сетей теплоснабжения в общей протяженности сетей теплоснабжения | % | - | 0,1 | - | - | 0,3 | 5,8 | 2,2 |
| 2.2 | Количество автоматизированных систем управления на объектах теплоснабжения | шт. | - | - | 2 | 2 | 2 | - | - |
| 2.3 | Ввод объектов теплоснабжения после реконструкции (годовой ввод) | шт. | - | - | 9 | 8 | 9 | - | - |
| 2.4 | Восстановление изношенных сетей за счет реконструкции (годовой ввод) | км | - | 0,451 | - | 2,54 | - | - | - |
| 2.5** | Прирост количества граждан, получивших доступ к централизованному системам теплоснабжения | тыс. человек | - | 0 | 0,8 | 0,8 | 0,8 | 0,8 | 0,8 |
| 2.6* | Протяженность замененных сетей теплоснабжения | тыс. пог. м | - | 9,4 | - | - | 1,5 | 32,5 | 11,5 |
| Подпрограмма 3 «Развитие водоснабжения и водоотведения города Севастополя» | | | | | | | | | |
| 3.1 | Уровень охвата населения услугами централизованного водоснабжения | % | 93,6 | 93,8 | 94,2 | 94,6 | 95,0 | 95,2 | 95,3 |
| 3.2 | Уровень охвата населения услугами централизованного водоотведения | % | 83,2 | 82,5 | 82,9 | 83,6 | 84,0 | 84,1 | 84,3 |
| 3.3 | Доля протяженности водопроводной сети, нуждающейся в замене, в общей протяженности водопроводной сети | % | 60,0 | 59,8 | 60,0 | 60,0 | 60,0 | 58,8 | 58,5 |
| 3.4 | Доля протяженности канализационной сети, нуждающейся в замене, в общей протяженности канализационной сети | % | 59,7 | 59,1 | 59,8 | 59,8 | 59,8 | 57,9 | 57,5 |
| 3.5 | Объем сточных вод, пропущенных через очистные сооружения, в общем объеме сточных вод | % | 94,6 | 93,4 | 93,6 | 93,6 | 93,6 | 97,1 | 97,2 |
| 3.6 | Восстановление изношенных сетей за счет реконструкции (годовой ввод) | км | - | 0,8011 | 0,71 | 0,674 | 10,8 | - | - |

| 1 | 2 | 3 | 4 | 5 | 6 | 7 | 8 | 9 | 10 |
|--------|--|----------------------------|---|------|------|------|-------|-------|-------|
| 3.7 | Численность населения, проживающего в районах возникновения локальных вододефицитов, надежность обеспечения водными ресурсами которого повышена (нарастающим итогом) | тыс. человек | - | - | - | - | 5 | - | - |
| 3.8 | Реконструкция и строительство канализационных очистных сооружений (годовой ввод) | тыс. м ³ /сутки | - | - | - | - | 135,5 | - | - |
| 3.9** | Прирост количества граждан, получивших доступ к централизованным системам водоснабжения | тыс. человек | - | 6,60 | 7,18 | 7,82 | 8,52 | 9,28 | 10,11 |
| 3.10** | Прирост количества граждан, получивших доступ к централизованным системам водоотведения | тыс. человек | - | 4,4 | 5,15 | 6,02 | 7,05 | 8,25 | 9,65 |
| 3.11* | Протяженность замененных сетей водоснабжения | тыс. пог. м | - | 8,5 | - | - | 1,87 | 33,8 | 10,2 |
| 3.12* | Протяженность замененных сетей водоотведения | тыс. пог. м | - | 3,5 | - | - | - | 136,4 | 13,3 |

Подпрограмма 4 «Развитие благоустройства города Севастополя»

| | | | | | | | | | |
|-----|--|-----|--------|--------|--------|--------|--------|--------|--------|
| 4.1 | Отношение площади убираемой территории ко всей площади территории города Севастополя | % | 27,95 | 28,56 | 28,9 | 29,25 | 29,57 | 29,59 | 29,61 |
| 4.2 | Количество светоточек, находящихся в рабочем состоянии | ед. | 17 592 | 18 650 | 18 970 | 19 290 | 19 606 | 19 988 | 20 220 |
| 4.3 | Площадь зеленых насаждений парков, скверов, бульваров | га | 142,54 | 142,54 | 142,54 | 142,54 | 142,54 | 230,90 | 230,90 |
| 4.4 | Площадь, на которой выполняются мероприятия по благоустройству и расширению кладбищ | га | 232,26 | 234,88 | 234,88 | 234,88 | 234,88 | 261,88 | 271,88 |
| 4.5 | Доля несанкционированных отходов в общем объеме отходов, подлежащих захоронению | % | 2,0 | 4,2 | 3,6 | 3,1 | 2,6 | 2,5 | 2,4 |
| 4.6 | Доля контейнерных площадок на территории города Севастополя, оборудованных в соответствии с нормами СанПиН | % | 68,1 | 75 | 80 | 85 | 90 | 92 | 95 |

| | | | | | | | | | |
|------|--|-------|---|------|------|-------|-------|-------|-------|
| 1 | 2 | 3 | 4 | 5 | 6 | 7 | 8 | 9 | 10 |
| 4.7* | Площадь зеленых насаждений, приходящаяся в среднем на одного городского жителя | кв. м | - | 9,61 | 9,52 | 9,57 | 9,42 | 9,52 | 9,66 |
| 4.8 | Количество благоустроенных внутридворовых территорий многоквартирных домов и общественных территорий | шт. | - | 12/8 | 93/4 | 109/4 | 109/4 | 108/4 | 108/4 |

Подпрограмма 5 «Газификация города Севастополя»

| | | | | | | | | | |
|-------|--|--------------|-----|------|------|------|----|-------|----|
| 5.1 | Ввод в действие распределительных газопроводов | км | 9,2 | 16,6 | 43,1 | 15,4 | - | 238,3 | - |
| 5.2** | Прирост количества граждан, получивших доступ к централизованной системе газификации | тыс. человек | - | 7,8 | 7,8 | 7,8 | - | - | - |
| 5.3 | Уровень газификации жилья в сельской местности | % | 15 | 22 | 32 | 60 | 87 | 98 | 98 |

Подпрограмма 6 «Содержание государственных казенных учреждений и субсидии юридическим лицам в сфере жилищно-коммунальных услуг»

| | | | | | | | | | |
|-----|---|-------------|---|-----|-----|-----|-----|-----|-----|
| 6.1 | Количество предприятий, осуществляющих регулируемую деятельность в сфере теплоснабжения, водоснабжения, водоотведения | предприятие | 3 | 3 | 1 | 1 | 1 | 1 | 1 |
| 6.2 | Количество спортивных площадок, обустроенных за счет средств субсидий | шт. | - | 40 | 124 | 90 | 90 | 50 | 53 |
| 6.3 | Доля отремонтированных придомовых территорий в общем количестве придомовых территорий, отобранных по конкурсу | % | - | 100 | 100 | 100 | 100 | 100 | 100 |
| 6.4 | Доля затрат предприятий, осуществляющих регулируемую деятельность в сфере теплоснабжения, водоснабжения, водоотведения, | % | | | | | | | |

| 1 | 2 | 3 | 4 | 5 | 6 | 7 | 8 | 9 | 10 |
|-------|---|-------------|----------------|----------------|------------|------------|------------|------------|------------|
| | <p>покрываемая субсидией на возмещение недополученных доходов в связи с разницей между экономически обоснованным уровнем тарифов/платы на услуги в сфере теплоснабжения, водоснабжения, водоотведения;</p> <p>- в сфере теплоснабжения;</p> <p>- в сфере водоснабжения, водоотведения</p> | | до 40 до 10 | до 40 до 10 | до 40 - | до 40 - | до 40 - | до 40 - | до 40 - |
| 6.5 | <p>Отношение средневзвешенного единого (котлового) тарифа на услуги по передаче электрической энергии, оказываемые потребителям, за исключением населения и приравненных к нему категорий потребителей, и единого (котлового) тарифа на услуги по передаче электрической энергии, поставляемой населению и приравненным к нему категориям потребителей, без учета расходов на покупку потерь с учетом предоставленной субсидии и средневзвешенного по уровням напряжения экономически обоснованного единого (котлового) тарифа на услуги по передаче электрической энергии без учета расходов на покупку потерь в электрических сетях</p> | коэффициент | - | 1 | 1 | 1 | 1 | - | - |
| 6.6** | <p>Процент капитальных вложений в валовой выручке ресурсоснабжающих предприятий города (водоснабжение и водоотведение, теплоснабжение, энергоснабжение)</p> | % | - | 7 | 8,5 | 10 | 11,5 | 13 | 14 |

| 1 | 2 | 3 | 4 | 5 | 6 | 7 | 8 | 9 | 10 |
|-----------------|---|----------|------|------|-------|-------|-------|---|----|
| Иные показатели | | | | | | | | | |
| 7.1* | Объем внебюджетных инвестиций в отрасль | млн руб. | 12,8 | 52,5 | 132,7 | 756,0 | 235,2 | - | - |

* Наличие целевого показателя (индикатора) в карте ключевых показателей эффективности деятельности руководителей исполнительных органов государственной власти, участвующих в реализации Программы;

** наличие целевого показателя (индикатора) в карте ключевых показателей эффективности деятельности руководителей исполнительных органов государственной власти, участвующих в реализации Программы, которые выполняются не только в рамках реализации мероприятий, предусмотренных государственной программой города Севастополя «Развитие жилищно-коммунальной инфраструктуры города Севастополя на 2017–2022 годы»

Приложение № 2
к государственной программе города Севастополя
«Развитие жилищно-коммунальной инфраструктуры
города Севастополя на 2017–2022 годы»
(в редакции постановления
Правительства Севастополя
от 30.08.2018 № 553-ПП)

**Перечень основных мероприятий государственной программы города Севастополя
«Развитие жилищно-коммунальной инфраструктуры города Севастополя на 2017–2022 годы»**

| № п/п | Код целевой статьи расходов (КЦСР) | Наименование основного мероприятия | Ответственный исполнитель, соисполнитель, участник | Срок реализации | | Ожидаемый результат (краткое описание) | Последствия нерезализации мероприятия |
|---|---|--|--|-----------------|---|--|---------------------------------------|
| | | | | начало | окончание | | |
| 1 | 2 | 3 | 4 | 5 | 6 | 7 | 8 |
| Государственная программа города Севастополя «Развитие жилищно-коммунальной инфраструктуры города Севастополя на 2017–2022 годы» | | | | | | | |
| Подпрограмма 1 «Улучшение технического состояния и развитие жилищного хозяйства города Севастополя» | | | | | | | |
| 1.1 | Основное мероприятие 1 «Капитальный ремонт многоквартирных домов» | Департамент городского хозяйства города Севастополя, ГКУ «Управление по эксплуатации объектов» | 2017 | 2022 | Улучшение технического состояния МКД, создание безопасных и благоприятных условий проживания жильцов в многоквартирном жилищном фонде, снижение физического и морального износа жилищного фонда, улучшение эксплуатационных показателей | Несвоевременное проведение капитального ремонта многоквартирных домов сокращает срок службы зданий, служит предпосылкой ухудшения технического состояния жилищных элементов, так и здания в целом, | |

| | | | | | | | |
|---|---|--|---|------|------|---|---|
| 1 | 2 | 3 | 4 | 5 | 6 | 7 | 8 |
| | | | городского хозяйства», НО «Фонд содействия капитальному ремонту города Севастополя», управляющие компании | | | | снижает комфортность проживания собственников помещений в МКД |
| 1.2 | | Основное мероприятие 2 «Создание условий для управления многоквартирными домами» | Департамент городского хозяйства Севастополя, ГКУ «Управление по эксплуатации объектов городского хозяйства» | 2017 | 2017 | Повышение сознательности и грамотности собственников помещений в МКД в вопросе участия в управлении общим имуществом дома, создание инициативных объединений жителей домов, целью которых является активное участие в выборе способа управления МКД и осуществлении контроля в вопросах содержания и ремонта общего имущества МКД | Затягивание процесса реформирования ЖКХ, создание условий осознанного выбора собственниками помещений в многоквартирных домах способа управления домами |
| Подпрограмма 2 «Развитие коммунальной теплоэнергетики города Севастополя» | | | | | | | |
| 2.1 | | Основное мероприятие 1 «Строительство, реконструкция и модернизация и техническое перевооружение на | Департамент городского хозяйства города Севастополя, Департамент | 2017 | 2022 | Доведение качества теплоснабжения до санитарных норм, вывод из эксплуатации аварийных тепловых сетей, повышение энергоэффективности производства тепловой энергии, обеспечение бесперебойной пос- | Прекращение теплоснабжения, увеличение потерь подготавливаемой воды и тепла, перерывы в подаче тепла |

| | | | | | | | |
|-----|---|---|---|------|------|---|--|
| 1 | 2 | 3 | 4 | 5 | 6 | 7 | 8 |
| | | объектах тепло-снабжения» | капитального строительства города Севастополя, ГКУ «Управление по эксплуатации объектов городского хозяйства», ГБУ «Дирекция капитального строительства», ГУПС «Севтеплоэнерго» | | | тавки тепла, особенно актуально во время похолодания | |
| 2.2 | | Основное мероприятие 2 «Капитальный ремонт объектов теплоснабжения» | Департамент городского хозяйства города Севастополя, ГКУ «Управление по эксплуатации объектов городского хозяйства», ГУПС «Севтеплоэнерго» | 2017 | 2022 | Снижение потерь подготовленной воды и тепла в сетях, экономия энергоресурсов | Прекращение теплоснабжения, увеличение потерь подготовленной воды и тепла |
| 2.3 | | Основное мероприятие 3 «Автоматизация источников теплоснабжения и | Департамент городского хозяйства города Севастополя, | 2017 | 2020 | Обеспечение учета поступления и отпуска тепловой энергии в магистральные и распределительные тепловые сети и тепло- | Рост потребления материальных и энергоресурсов при производстве тепла, увеличение потерь подготовленной воды и тепла |

| 1 | 2 | 3 | 4 | 5 | 6 | 7 | 8 |
|--|---|--|--|------|------|--|---|
| | | оснащение приборами учета» | ГКУ «Управление по эксплуатации объектов городского хозяйства», ГУПС «Севтеплоэнерго» | | | вые пункты; обеспечение работоспособности оборудования систем теплоснабжения и теплопотребления, своевременное обнаружение и устранение неисправностей | |
| 2.4 | | Основное мероприятие 4 «Комплекс комплексных мероприятий в сфере теплоснабжения» | Департамент городского хозяйства Севастополя, ГУПС «Севтеплоэнерго» | 2018 | 2018 | Укрепление материально-технической базы и обеспечение безопасности социально значимых объектов теплоснабжения | Несвоевременность устранения аварий, рост потребления материальных и энергоресурсов при производстве тепла, увеличение потерь подготовленной воды и тепла, несохранение целостности и надежности эксплуатации топливно-энергетической структуры |
| Подпрограмма 3 «Развитие водоснабжения и водоотведения города Севастополя» | | | | | | | |
| 3.1 | | Основное мероприятие 1 «Строительство и реконструкция в сфере водоснабжения» | Департамент городского хозяйства города Севастополя, Департамент капитального строительства города Севастополя, ГКУ «Управление по эксплуатации объектов | 2017 | 2022 | Увеличение охвата населения услугами централизованного водоснабжения, развитие инфраструктуры рекреационных зон | Недостаточный охват населения услугами централизованного водоснабжения, отсутствие возможности перераспределения воды между северной и южной частями города Севастополя |

| | | | | | | | |
|-----|---|--|--|------|------|---|--|
| 1 | 2 | 3 | 4 | 5 | 6 | 7 | 8 |
| 3.2 | | Основное мероприятие 2 «Строительство и реконструкция в сфере водоснабжения» | Департамент городского хозяйства Севастополя, Департамент капитального строительства города Севастополя, ГКУ «Управление по эксплуатации объектов городского хозяйства», ГБУ «Дирекция капитального строительства», ГУПС «Водоканал» | 2017 | 2022 | Увеличение охвата населения услугами централизованного водоснабжения, развитие инфраструктуры, повышение качества очистки сточных вод, прекращение сброса неочищенных сточных вод в акваторию моря, выполнение природоохранных требований | Недостаточный охват населения услугами централизованного водоснабжения, отсутствие канализования отдельных микрорайонов города, сброс неочищенных и недостаточно очищенных сточных вод в акваторию моря, ухудшение санитарно-эпидемиологической ситуации |
| 3.3 | | Основное мероприятие 3 «Ремонт и капитальный ремонт | Департамент городского хозяйства Севастополя, | 2017 | 2022 | Сокращение потребления энергоресурсов, снижение аварийности на водопроводных сетях, сокращение утечек воды | Рост потребления энергоресурсов, снижение качества услуг водоснабжения, высокий показатель аварийности на сетях |

| 1 | 2 | 3 | 4 | 5 | 6 | 7 | 8 |
|-----|---|---|---|------|------|--|--|
| | | в сфере водоснабжения» | ГКУ «Управление по эксплуатации объектов городского хозяйства», ГУПС «Водоканал» | | | | |
| 3.4 | | Основное мероприятие 4 «Ремонт и капитальный ремонт в сфере водоведения» | Департамент городского хозяйства города Севастополя, ГКУ «Управление по эксплуатации объектов городского хозяйства», ГУПС «Водоканал» | 2017 | 2022 | Снижение удельных энергозатрат на канализационно-насосных станциях, увеличение производительности, повышение надежности систем водоотведения | Снижение надежности канализационно-насосных станций и коллекторов, снижение производительности |
| 3.5 | | Основное мероприятие 5 «Комплекс комплексных мероприятий в сфере водоснабжения и водоведения» | Департамент городского хозяйства города Севастополя, ГКУ «Городское хозяйство и строительство», ГУПС «Водоканал» | 2017 | 2021 | Укрепление материально-технической базы, сокращение утечек и несанкционированных подклучений, улучшение качества оказания услуг | Несвоевременность устранения аварийных ситуаций, невозможность борьбы с несанкционированными подклучениями |

Подпрограмма 4 «Развитие благоустройства города Севастополя»

| | | | | | | | |
|-----|---|--|---|------|------|--|--|
| 1 | 2 | 3 | 4 | 5 | 6 | 7 | 8 |
| 4.1 | | Основное мероприятие 1 «Комплексное координационное мероприятие, связанных с организацией благоустройства» | Департамент городского хозяйства города Севастополя, Департамент архитектуры и градостроительства города Севастополя, Главное управление по потребительского рынка и лицензированию Севастополя, ГБУ «Парки и скверы», ГБУ «Горсвет», ГКУ «Управление по эксплуатации объектов городского хозяйства», ГУПС «Водоканал», ГБУ «Специализированная служба по вопросам дорожного дела | 2017 | 2022 | Круглогодичное текущее содержание территории города Севастополя в состоянии, пригодном для благоприятного и безопасного отдыха, повышение уровня безопасности и комфортности проживания на территории города Севастополя, создание современного архитектурного облика ночного города, улучшение его эстетического восприятия | Ухудшение санитарно-эпидемиологической обстановки в городе, угроза безопасной жизнедеятельности горожан, снижение туристической привлекательности города Севастополя |

| | | | | | | | |
|-----|---|---|--|------|------|---|--|
| 1 | 2 | 3 | 4 | 5 | 6 | 7 | 8 |
| 4.2 | | Основное мероприятие 2 «Обеспечение наружного освещения города Севастополя» | Департамент городского хозяйства города Севастополя, ГБУ «Горсвет», ГКУ «Управление по эксплуатации объектов городского хозяйства» | 2017 | 2022 | Обеспечение регламентных работ по технической эксплуатации, ремонту объектов уличного освещения и иллюминации, содержание ежегодно возрастающего количества светильников, замена более 20% вышедшего из строя оборудования на объектах уличного освещения, замена проводов, уход от ламп накаливания, расчеты за потребленную электроэнергию в полном объеме и своевременно, соблюдение стандартов освещенности, снижение криминогенной обстановки, соблюдение стандартов управления сетями наружного освещения, точность включения, информативность состояния сетей, наличие резервных каналов | Угроза безопасной жизнедеятельности горожан, преждевременный износ оборудования, высокая вероятность аварийных ситуаций на сетях наружного освещения, ухудшение уровня освещенности автодорог и пешеходных зон, рост расходов на обслуживание сетей, отсутствие контроля, перерасход электроэнергии, значительные расходы на проверку приборов учета, значительные затраты на «ручное» управление включением системы, в том числе при проведении ре- |

| 1 | 2 | 3 | 4 | 5 | 6 | 7 | 8 |
|-----|---|--|---|------|------|---|---|
| 4.3 | | Основное мероприятие 3 «Содержание и развитие парков, скверов» | Департамент городского хозяйства города Севастополя, ГБУ «Парки и скверы», ГКУ «Управление по эксплуатации объектов городского хозяйства» | 2017 | 2022 | Рациональный, равномерный полив зеленых насаждений, увеличение числа отдыхающих, выявление дендрологического состава и состояния растений в черте города, освещение территории парков | Снижение санитарно-гигиенических показателей состояния окружающей среды и ухудшение эстетического облика города, высыхание зеленых насаждений с последующим сносом деревьев и кустарников |
| 4.4 | | Основное мероприятие 4 «Благоустройство городских кладбищ» | Департамент городского хозяйства города Севастополя, ГБУ «Специализированная служба по во- | 2017 | 2022 | Обеспечение выполнения работ по текущему содержанию и охране территорий кладбищ, обеспечение надлежащих условий захоронений, упорядочение, планирование и дальнейшее благоустройство мест захоронений, обновление | Несоблюдение законодательства в части организации мест погребения, необеспечение надлежащих условий захоронений, штрафные санкции, опасность дальнейшей эксплуатации |

| | | | | | | | |
|-----|---|---|--|------|------|--|---|
| 1 | 2 | 3 | 4 | 5 | 6 | 7 | 8 |
| | | | просам похоронного дела города Севастополя», ГКУ «Управление по эксплуатации объектов городского хозяйства» | | | парка специализированных санитарных автомобилей | |
| 4.5 | | Основное мероприятие 5 «Строительство оздоровительной бани в п. Кача» | Департамент городского хозяйства Севастополя, Департамент капитального строительства города Севастополя, ГБУ «Дирекция капитального строительства» | 2017 | 2020 | Создание благоприятных условий для населения | Недостаточный охват населения услугами бытового обслуживания |
| 4.6 | | Основное мероприятие 6 «Развитие системы обращения с отходами города Севастополя» | Департамент городского хозяйства города Севастополя, Департамент капитального строительства города Севастополя, | 2017 | 2022 | Улучшение санитарного состояния придомовых территорий, ликвидация отходов с мест не санкционированных, неконтролируемых и бесхозных свалок, увеличение срока службы полигона, уменьшение количества объектов, требующих рекультивации, обеспечение стабильного функционирования предприятий, | Ухудшение санитарно-эпидемиологической обстановки в городе, угроза безопасной жизнедеятельности горожан, снижение туристической привлекательности города Севастополя, невыполнение технологической карты полигона |

| | | | | | | | |
|---|---|---|--|------|------|--|---|
| 1 | 2 | 3 | 4 | 5 | 6 | 7 | 8 |
| | | | ГКУ «Управление по эксплуатации объектов городского хозяйства», ГБУ «Дирекция капитального строительства», ГБУ «Парки и скверы», ООО «Благоустройство города «Севастополь» | | | осуществляющих регулируемые виды деятельности в сфере утилизации, обезвреживания и захоронения отходов, снижение экологической нагрузки на город Севастополь | |
| 4.7 | | Основное мероприятие 7 «Формирование современной городской среды» | Департамент городского хозяйства города Севастополя, ГКУ «Управление по эксплуатации объектов городского хозяйства», ГБУ «Парки и скверы», ГБУ «Горсвет» | 2017 | 2022 | Создание условий для системного повышения качества и комфорта городской среды на всей территории города Севастополя, развитие общественного пространства и городской среды | Ухудшение инвестиционной привлекательности города Севастополя |
| Подпрограмма 5 «Газификация города Севастополя» | | | | | | | |
| 5.1 | | Основное мероприятие 1 | Департамент | 2017 | 2021 | Реализация проекта | Недостижение показателя |

| | | | | | | | |
|-----|---|--|---|------|------|--|--|
| 1 | 2 | 3 | 4 | 5 | 6 | 7 | 8 |
| | | «Газификация населенных пунктов пригородной зоны» | городского хозяйства города Севастополя, Департамент капитального строительства города Севастополя, ГКУ «Управление по эксплуатации объектов городского хозяйства», ГБУ «Дирекция капитального строительства» | | | развивать систему газоснабжения сел, обеспечить жителей сел природным газом, возможно-стью подключения к существующей ГРС, наладить устойчивое газоснабжение | улучшения условий проживания жителей |
| 5.2 | | Основное мероприятие 2 «Строительство и реконструкция систем газоснабжения города Севастополя» | Департамент городского хозяйства города Севастополя, Департамент капитального строительства города Севастополя, ГКУ «Управление по эксплуатации объектов городского хозяйства», | 2017 | 2021 | Обеспечение необходимого режима сурса газа, стабилизация режима работы котельных, улучшение социально-бытовых условий населения | Недостижение показателя улучшения условий проживания жителей |

| | | | | | | | |
|--|---|---|--|------|------|---|--|
| 1 | 2 | 3 | 4 | 5 | 6 | 7 | 8 |
| | | | ГБУ «Дирекция капитального строительства», ГБУ «Единая городская аварино-диспетчерская служба» | | | | |
| 5.3 | | Основное мероприятие 3 «Комплекс комбинированных мероприятий в сфере газификации» | Департамент городского хозяйства Севастополя, ГКУ «Управление по эксплуатации объектов городского хозяйства» | 2018 | 2018 | Обеспечение планомерности развития в долгосрочной перспективе газоснабжения города Севастополя, обеспечение синхронизации вводов вновь построенных и планируемых объектов инфраструктуры города, их технологической совместимости для бесперебойного снабжения природным газом населения, коммунально-бытовых, промышленных, энергетических и прочих потребителей, формирование стабильных и благоприятных условий для реализации перспективных проектов развития городского хозяйства, сведения к минимуму воздействия на окружающую среду | Недостижение показателя улучшения качества жизни населения |
| <p>Подпрограмма 6 «Содержание государственных казенных учреждений и субсидии юридическим лицам в сфере жилищно-коммунальных услуг»</p> | | | | | | | |

| 1 | 2 | 3 | 4 | 5 | 6 | 7 | 8 |
|-----|---|--|--|------|------|--|---|
| 6.1 | | Основное мероприятие 1 «Содержание государственных казенных учреждений» | Департамент городского хозяйства Севастополя, ГКУ «Управление по эксплуатации объектов городского хозяйства» | 2017 | 2022 | Обеспечение уставной деятельности ГКУ «Управление по эксплуатации объектов городского хозяйства» | Некачественное и несвоевременное выполнение мероприятий, осуществляемых в рамках уставной деятельности ГКУ «Управление по эксплуатации объектов городского хозяйства» |
| 6.2 | | Основное мероприятие 2 «Субсидии юридическим лицам, представляющим услуги в сфере теплоснабжения, водоснабжения, водоотведения» | Департамент городского хозяйства Севастополя, ГУПС «Севтеплоэнерго», ООО «СГС ПЛЮС», ГУПС «Водоканал» | 2017 | 2022 | Обеспечение стабильного функционирования предприятий, осуществляющих регулируемые виды деятельности в сфере теплоснабжения, водоснабжения, водоотведения | Несвоевременное и некачественное оказание организациями услуг в сфере теплоснабжения, водоснабжения, водоотведения |
| 6.3 | | Основное мероприятие 3 «Имущественный взнос в некоммерческую организацию «Фонд содействия капитальному ремонту города Севастополя» | Департамент городского хозяйства Севастополя, НО «Фонд содействия капитальному ремонту города Севастополя» | 2017 | 2022 | Обеспечение уставной деятельности НО «Фонд содействия капитальному ремонту города Севастополя» | Несвоевременное проведение капитального ремонта МКД, невыполнение уставной деятельности НО «Фонд содействия капитальному ремонту города Севастополя» |

| | | | | | | | |
|-----|---|---|--|------|------|---|--|
| 1 | 2 | 3 | 4 | 5 | 6 | 7 | 8 |
| 6.4 | | ному ремонту города Севастополя» (субсидия)» Основное мероприятие 4 «Субсидии юридическим лицам, представляющим услуги по содержанию жилых помещений в многоквартирных домах, на обеспечение комфортной городской среды» | Департамент городского хозяйства города Севастополя, управляющие компании | 2017 | 2022 | Поддержка инициатив жильцов МКД, товариществ собственников недвижимости, жилищных кооперативов, иных специализированных потребительских кооперативов, управляющих компаний по сохранению и улучшению благоустройства придомовых территорий, реализации комплексного благоустройства и улучшения архитектуры и облика дворов МКД на территории города Севастополя. Вовлечение севавтопольцев в процесс обустройства города | Ухудшение комфортности проживания на территории города Севастополя, угроза безопасной жизнедеятельности горожан, снижение туристической привлекательности города Севастополя |
| 6.5 | | Основное мероприятие 5 «Компенсация территориальной сетевой организации, функционирующей в городе Севастополе, выпадающих | Департамент городского хозяйства города Севастополя, ООО «Севавтопольэнерго» | 2017 | 2020 | Обеспечение энергоснабжения потребителей энергии по установленным ценам (тарифам) | Необеспечение энергоснабжения потребителей электрической энергии по установленным ценам (тарифам) |

| | | | | | | | |
|-----|---|--|---|------|------|--|--|
| 1 | 2 | 3 | 4 | 5 | 6 | 7 | 8 |
| | | доходов, образованных вследствие установления тарифов на услуги по передаче электрической энергии ниже экономического обоснованного уровня» | | | | | |
| 6.6 | | Основное мероприятие 6 «Субвенции бюджетам муниципальных образований города Севастополя для реализации отдельных государственных полномочий по выполнению мероприятий в сфере благоустройства» | Департамент городского хозяйства Севастополя, органы местного самоуправления города Севастополя | 2017 | 2022 | Развитие общественного пространства и городской среды. Развитие общественного самоуправления | Ухудшение комфортности проживания на территории города Севастополя, угроза безопасности жизнедеятельности горожан, снижение туристической привлекательности города Севастополя |
| 6.7 | | Основное мероприятие 7 «Субсидия ГБУ | Департамент городского хозяйства города | 2018 | 2018 | Обеспечение функций центра энергoeffективности в рамках уставной деятельности ГБУ | Некачественное и несвоевременное выполнение функций в рамках уставной деятельности |

| | | | | | | | |
|---|---|--|---|---|---|--|--|
| 1 | 2 | 3 | 4 | 5 | 6 | 7 | 8 |
| | | «Единая городская аварийно-диспетчерская служба» на обеспечение функций центра энергосэффективности» | Севастополя, ГБУ «Единая городская аварийно-диспетчерская служба» | | | «Единая городская аварийно-диспетчерская служба» | ГБУ «Единая городская аварийно-диспетчерская служба» |

Приложение № 3
 к государственной программе города Севастополя
 «Развитие жилищно-коммунальной инфраструктуры
 города Севастополя на 2017–2022 годы»
 (в редакции постановления
 Правительства Севастополя
 от 30.08.2018 № 553-ПП)

**Перечень мер правового регулирования в сфере реализации государственной программы города Севастополя
 «Развитие жилищно-коммунальной инфраструктуры города Севастополя на 2017–2022 годы»**

| № п/п | Вид нормативного правового акта | Основные положения нормативного правового акта | Ответственный исполнитель и соисполнители | Ожидаемые сроки принятия |
|--|---|---|---|--------------------------|
| 1 | 2 | 3 | 4 | 5 |
| Государственная программа города Севастополя «Развитие жилищно-коммунальной инфраструктуры города Севастополя на 2017–2022 годы» | | | | |
| Подпрограмма 2 «Развитие коммунальной теплоэнергетики города Севастополя» | | | | |
| 2.1 | Постановление Правительства Севастополя | «Об утверждении Порядка предоставления Государственному унитарному предприятию Севастополя «Севтеплоэнерго» субсидии на мероприятия в сфере теплоснабжения из бюджета города Севастополя в 2020 году» | Департамент городского хозяйства города Севастополя | февраль 2020 года |
| 2.2 | Постановление Правительства Севастополя | «Об утверждении Порядка предоставления Государственному унитарному предприятию Севастополя «Севтеплоэнерго» субсидии на осуществление капитальных вложений в | Департамент городского хозяйства города Севастополя | февраль 2021 года |

| 1 | 2 | 3 | 4 | 5 |
|-----|--|--|--|------------------------------|
| | | <p>объекты государственной собственности из бюджета города Севастополя в 2021 году»</p> | | |
| 2.3 | <p>Постановление Правительства Севастополя</p> | <p>«Об утверждении Порядка предоставления Государственному унитарному предприятию Севастополя «Севтеплоэнерго» субсидии на мероприятия в сфере теплоснабжения из бюджета города Севастополя в 2021 году»</p> | <p>Департамент городского хозяйства города Севастополя</p> | <p>февраль 2021 года</p> |
| 2.4 | <p>Постановление Правительства Севастополя</p> | <p>«Об утверждении Порядка предоставления Государственному унитарному предприятию Севастополя «Севтеплоэнерго» субсидии на осуществление капитальных вложений в объекты государственной собственности из бюджета города Севастополя в 2022 году»</p> | <p>Департамент городского хозяйства города Севастополя</p> | <p>февраль 2022 года</p> |
| 2.5 | <p>Постановление Правительства Севастополя</p> | <p>«Об утверждении Порядка предоставления Государственному унитарному предприятию Севастополя «Севтеплоэнерго» субсидии на мероприятия в сфере теплоснабжения из бюджета города Севастополя в 2022 году»</p> | <p>Департамент городского хозяйства города Севастополя</p> | <p>февраль 2022 года</p> |
| | | | | |
| 3.1 | <p>Постановление Правительства Севастополя</p> | <p>«Об утверждении Порядка предоставления Государственному унитарному предприятию Севастополя «Водоканал» субсидии на мероприятия в сфере водоснабжения и водоотведения из бюджета города Севастополя в 2018 году»</p> | <p>Департамент городского хозяйства города Севастополя</p> | <p>апрель 2018 года</p> |

| 1 | 2 | 3 | 4 | 5 |
|-----|--|---|--|----------------------|
| 3.2 | Постановление Правительства Севастополя | «Об утверждении Порядка предоставления Государственному унитарному предприятию Севастополя «Водоканал» субсидии на мероприятия в сфере водоснабжения и водоотведения из бюджета города Севастополя в 2019 году» | Департамент городского хозяйства города Севастополя | февраль 2019 года |
| 3.3 | Постановление Правительства Севастополя | «Об утверждении Порядка предоставления Государственному унитарному предприятию Севастополя «Водоканал» субсидии на мероприятия в сфере водоснабжения и водоотведения из бюджета города Севастополя в 2020 году» | Департамент городского хозяйства города Севастополя | февраль 2020 года |
| 3.4 | Постановление Правительства Севастополя | «Об утверждении Порядка предоставления Государственному унитарному предприятию Севастополя «Водоканал» субсидии на мероприятия в сфере водоснабжения и водоотведения из бюджета города Севастополя в 2021 году» | Департамент городского хозяйства города Севастополя | февраль 2021 года |
| 3.5 | Постановление Правительства Севастополя | «Об утверждении Порядка предоставления Государственному унитарному предприятию Севастополя «Водоканал» субсидии на мероприятия в сфере водоснабжения и водоотведения из бюджета города Севастополя в 2022 году» | Департамент городского хозяйства города Севастополя | февраль 2022 года |

| 1 | 2 | 3 | 4 | 5 |
|---|---|---|---|-------------------|
| Подпрограмма 4 «Развитие благоустройства города Севастополя» | | | | |
| 4.1 | Постановление Правительства Севастополя | «Об утверждении Порядка предоставления Государственному унитарному предприятию Севастополя «Водоканал» субсидий на финансовое обеспечение затрат по капитальному ремонту ливневой канализации из бюджета города Севастополя в 2021 году» | Департамент городского хозяйства города Севастополя | март 2021 года |
| Подпрограмма 6 «Содержание государственных казенных учреждений и субсидии юридическим лицам в сфере жилищно-коммунальных услуг» | | | | |
| 5.1 | Постановление Правительства Севастополя | «Об утверждении Порядка предоставления в 2021 году субсидий на финансовое обеспечение затрат по обустройству спортивных и детских площадок юридическим лицам (за исключением субсидий государственным (муниципальным) учреждениям), предоставляющим услуги по содержанию жилых помещений в многоквартирных домах, в целях обеспечения комфортной городской среды» | Департамент городского хозяйства города Севастополя | февраль 2021 года |
| 5.2 | Постановление Правительства Севастополя | «Об утверждении Порядка предоставления в 2022 году субсидий на финансовое обеспечение затрат по обустройству спортивных и детских площадок юридическим лицам (за исключением субсидий государственным (муниципальным) учреждениям), предоставляющим услуги по содержанию жилых помещений в многоквартирных домах, в целях обеспечения комфортной городской среды» | Департамент городского хозяйства города Севастополя | февраль 2022 года |

Приложение № 4

к государственной программе города Севастополя
«Развитие жилищно-коммунальной инфраструктуры
города Севастополя на 2017–2022 годы»
(в редакции постановления Правительства Севастополя
от 30.08.2018 № 553-ПП)

Ресурсное обеспечение и прогнозная (справочная) оценка расходов на реализацию целей государственной программы города Севастополя «Развитие жилищно-коммунальной инфраструктуры города Севастополя на 2017–2022 годы» по источникам финансирования

| Наименование государственной программы, подпрограммы, мероприятий | Ответственный исполнитель, соисполнитель, участник | Источник финансирования | Оценка расходов по годам реализации государственной программы (тыс. рублей) | | | | | | |
|--|--|--|---|---|---|---|--|---|--|
| | | | 2017 | 2018 | 2019 | 2020 | 2021 | 2022 | Всего |
| 1 | 2 | 3 | 4 | 5 | 6 | 7 | 8 | 9 | 10 |
| Государственная программа города Севастополя «Развитие жилищно-коммунальной инфраструктуры города Севастополя на 2017–2022 годы» | | всего, в т.ч.: федеральный бюджет бюджет города Севастополя бюджет города Москвы внебюджетные средства | 8 254 889,8 4 613 619,2 3 588 800,4 | 6 077 007,8 2 202 166,9 3 742 102,1 | 7 076 412,7 3 512 037,1 2 604 856,4 | 4 747 594,7 1 212 567,1 2 390 798,6 | 22 641 495,9 96 955,4 22 544 540,5 | 5 103 804,6 101 027,5 5 002 777,1 | 53 901 205,5 12 647 373,2 39 873 875,1 |
| Подпрограмма 1 «Улучшение технического состояния и развитие жилищного хозяйства города Севастополя» | | всего, в т.ч.: федеральный бюджет бюджет города Севастополя бюджет города Москвы внебюджетные средства | 320 826,3 | 332 091,5 | 327 460,5 | 161 266,6 | 1 871 096,2 | 177 888,9 | 3 190 630,0 |

| 1 | 2 | 3 | 4 | 5 | 6 | 7 | 8 | 9 | 10 |
|---|--|--|------------------------|----------------------|------------------------|----------------------|----------------------|----------------------|------------------------|
| Мероприятие 1.7 «Имущественный взнос (субсидия) в некоммерческую организацию «Фонд содействия капитальному ремонту города Севастополя» на капитальный ремонт многоквартирных домов» | городского хозяйства Департамент городского хозяйства города Севастополя, НО «Фонд содействия капитальному ремонту города Севастополя» | всего, в т.ч.: федеральный бюджет бюджет города Севастополя бюджет города Москвы внебюджетные средства | 241 119,5 241 119,5 | 42 830,1 42 830,1 | 150 000,0 150 000,0 | 0,0 0,0 | 0,0 0,0 | 0,0 0,0 | 433 949,6 433 949,6 |
| Мероприятие 1.8 «Проектирование на капитальный ремонт МКД, являющихся объектами культурного наследия» | Департамент городского хозяйства города Севастополя, ГКУ «Управление по эксплуатации объектов городского хозяйства» | всего, в т.ч.: федеральный бюджет бюджет города Севастополя бюджет города Москвы внебюджетные средства | 7 500,0 7 500,0 | 0,0 0,0 | 0,0 0,0 | 0,0 0,0 | 19 076,5 19 076,5 | 0,0 0,0 | 26 576,5 26 576,5 |
| Мероприятие 1.9 «Субсидия юридическим лицам, представляющим услуги по содержанию жилых помещений в многоквартирных домах, на капитальный ремонт строительных конструкций элементов (балконов, фасадов, козырьков, стеновых швов, подъездов, перекрытий, мусорокамер, лестничных маршей, парапетов, арок и пр.)» | Департамент городского хозяйства города Севастополя, управляющие компании | всего, в т.ч.: федеральный бюджет бюджет города Севастополя бюджет города Москвы внебюджетные средства | 17 235,3 17 235,3 | 23 301,8 23 301,8 | 11 266,6 11 266,6 | 11 266,6 11 266,6 | 29 198,9 29 198,9 | 20 299,7 20 299,7 | 112 568,9 112 568,9 |
| Мероприятие 1.10 «Субсидия юридическим | Департамент городского хозяйства | всего, в т.ч.: федеральный бюджет | 0,0 | 53 855,8 | 16 193,9 | 0,0 | 98 374,2 | 44 176,3 | 212 600,2 |

| 1 | 2 | 3 | 4 | 5 | 6 | 7 | 8 | 9 | 10 |
|--|--|---------------------------|---------------------------|----------|----------|-----|-----------|-----------|-------------|
| лицам, предоставляющим услуги по содержанию жилых помещений в многоквартирных домах, на газификацию жилищного фонда (капитальный ремонт)» | города Севастополя, управляющие компании | бюджет города Севастополя | 0,0 | 53 855,8 | 16 193,9 | 0,0 | 98 374,2 | 44 176,3 | 212 600,2 |
| | | | бюджет города Севастополя | | | | | | |
| Мероприятие 1.11 «Имущественный взнос (субсидия) в некоммерческую организацию «Фонд содействия капитальному ремонту города Севастополя» на капитальный ремонт МКД, являющихся объектами культурного наследия, в т.ч. НПСД и ПСД» | Департамент городского хозяйства | бюджет города Севастополя | 0,0 | 0,0 | 0,0 | 0,0 | 947 007,6 | 108 717,5 | 1 055 725,1 |
| | | | федеральный бюджет | | | | | | |
| Мероприятие 1.12 «Капитальный ремонт участковых пунктов полиции» | Департамент городского хозяйства | бюджет города Севастополя | 0,0 | 11 910,8 | 0,0 | 0,0 | 0,0 | 0,0 | 11 910,8 |
| | | | бюджет города Севастополя | | | | | | |
| Мероприятие 1.13 «Проектирование на капитальный ремонт помещений социального найма» | ГКУ «Управление по эксплуатации объектов городского хозяйства» | бюджет города Севастополя | 0,0 | 193,0 | 0,0 | 0,0 | 0,0 | 0,0 | 193,0 |
| | | | бюджет города Севастополя | | | | | | |

| 1 | 2 | 3 | 4 | 5 | 6 | 7 | 8 | 9 | 10 |
|---|--|---------------------------------------|-----------|-----------|-----------|-----------|-------------|-----------|-------------|
| Основное мероприятие 2 «Создание условий для управления многоквартирными домами» | Департамент городского хозяйства города Севастополя, ГКУ «Управление по эксплуатации объектов городского хозяйства» | всего, в т.ч.: | 99,9 | 0,0 | 0,0 | 0,0 | 0,0 | 0,0 | 99,9 |
| | | федеральный бюджет города Севастополя | | | | | | | |
| Мероприятие 2.1 «Организация осуществления расчета нормативов потребления коммунальных услуг» | Департамент городского хозяйства города Севастополя, ГКУ «Управление по эксплуатации объектов городского хозяйства» | всего, в т.ч.: | 99,9 | 0,0 | 0,0 | 0,0 | 0,0 | 0,0 | 99,9 |
| | | федеральный бюджет города Севастополя | | | | | | | |
| Подпрограмма 2 «Развитие коммунальной теплоэнергетики города Севастополя» | | всего, в т.ч.: | 139 270,6 | 623 280,9 | 766 114,2 | 434 130,5 | 1 947 464,1 | 485 634,8 | 4 395 895,1 |
| | | федеральный бюджет города Севастополя | 115 208,0 | 479 110,0 | 406 730,0 | 329 230,0 | 0,0 | 0,0 | 0,0 |
| Основное мероприятие 1 «Строительство, реконструкция, модернизация и техническое перевооружение на объектах теплоснабжения» | Департамент городского хозяйства города Севастополя, Департамент капитального строительства города Севастополя, ГКУ «Управление по эксплуатации объектов | всего, в т.ч.: | 24 062,6 | 74 570,8 | 116 194,1 | 65 200,7 | 1 947 464,1 | 485 634,8 | 2 713 127,1 |
| | | федеральный бюджет города Севастополя | | | | | | | |
| | | бюджет города Севастополя | 0,0 | 69 600,1 | 243 190,1 | 39 699,8 | 0,0 | 0,0 | 352 490,0 |
| | | внебюджетные средства | | | | | | | |
| | | всего, в т.ч.: | 130 774,5 | 589 414,2 | 762 147,5 | 382 293,2 | 620 011,1 | 90 689,8 | 2 575 330,3 |
| | | федеральный бюджет города Севастополя | 115 208,0 | 479 110,0 | 406 730,0 | 329 230,0 | 0,0 | 0,0 | 0,0 |
| | | бюджет города Севастополя | 15 566,5 | 74 570,8 | 116 194,1 | 17 330,0 | 620 011,1 | 90 689,8 | 934 362,3 |
| | | внебюджетные средства | | | | | | | |
| | | бюджет города Севастополя | 0,0 | 35 733,4 | 239 223,4 | 35 733,2 | 0,0 | 0,0 | 310 690,0 |
| | | внебюджетные средства | | | | | | | |

| 1 | 2 | 3 | 4 | 5 | 6 | 7 | 8 | 9 | 10 |
|---|--|---|-----------|-----------|-----------|-----------|-----|-----|-----------|
| | городского хозяйства», ГБУ «Дирекция капитального строительства», ГУПС «Севтеплоэнерго» | | | | | | | | |
| Мероприятие 1.1 | Департамент городского хозяйства | бюджет, всего, в т.ч.: | 38 948,0 | 244 137,0 | 406 750,0 | 118 740,0 | 0,0 | 0,0 | 808 575,0 |
| «Строительство, реконструкция котельных и тепловых сетей» | городского хозяйства Севастополя, Департамент капитального строительства города Севастополя, ГКУ «Управление по эксплуатации объектов городского хозяйства», ГБУ «Дирекция капитального строительства» | Федеральный бюджет, в т.ч. по главным расходам бюджетных средств (далее – ГРБС): Департамент городского хозяйства города Севастополя Департамент капитального строительства города Севастополя ГКУ «Управление по эксплуатации объектов городского хозяйства», ГБУ «Дирекция капитального строительства» | 38 948,0* | 224 820,0 | 369 390,0 | 112 800,0 | 0,0 | 0,0 | 745 958,0 |
| | Департамент городского хозяйства | | 37 540,0 | 224 820,0 | 369 390,0 | 112 800,0 | 0,0 | 0,0 | 744 550,0 |
| | Севастополя, ГКУ «Управление по эксплуатации объектов городского хозяйства», ГБУ «Дирекция капитального строительства» | Департамент капитального строительства города Севастополя | 1 408,0 | 0,0 | 0,0 | 0,0 | 0,0 | 0,0 | 1 408,0 |
| | объектов городского хозяйства», ГБУ «Дирекция капитального строительства» | бюджет города Севастополя, в т.ч.: | 0,0 | 19 317,0 | 37 360,0 | 5 940,0 | 0,0 | 0,0 | 62 617,0 |
| | ГБУ «Дирекция капитального строительства» | в размере установленного уровня финансирования (5%) | 0,0 | 11 830,0 | 19 440,0 | 5 940,0 | 0,0 | 0,0 | 37 210,0 |
| | строительства» | в размере сверх установленного финансирования | 0,0 | 7 487,0 | 17 920,0 | 0,0 | 0,0 | 0,0 | 25 407,0 |
| | бюджет города Москвы | | | | | | | | |
| | внебюджетные средства | | | | | | | | |
| Мероприятие 1.2 | Департамент городского хозяйства | бюджет, всего, в т.ч.: | 76 260,0 | 309 543,8 | 116 174,1 | 227 820,0 | 0,0 | 0,0 | 729 797,9 |
| «Реконструкция центральных тепловых пунктов (в том числе проектно-изыскательские работы)» | Севастополя, ГКУ «Управление по эксплуатации объектов | Федеральный бюджет | 76 260,0 | 254 290,0 | 37 340,0 | 216 430,0 | 0,0 | 0,0 | 584 320,0 |
| | городского хозяйства Севастополя, ГКУ «Управление по эксплуатации объектов | бюджет города Севастополя, в т.ч.: | 0,0 | 55 253,8 | 78 834,1 | 11 390,0 | 0,0 | 0,0 | 145 477,9 |
| | ГКУ «Управление по эксплуатации объектов | в размере установленного уровня финансирования (5%) | 0,0 | 13 380,0 | 1 970,0 | 11 390,0 | 0,0 | 0,0 | 26 740,0 |

| 1 | 2 | 3 | 4 | 5 | 6 | 7 | 8 | 9 | 10 |
|--|--|---|---------|----------|-----------|----------|----------|-----|-----------|
| | городского хозяйства» | в размере сверх установленного размера финансирования | 0,0 | 41 873,8 | 76 864,1 | 0,0 | 0,0 | 0,0 | 118 737,9 |
| | | бюджет города Москвы | | | | | | | |
| | | внебюджетные средства | | | | | | | |
| Мероприятие 1.3 | Департамент городского хозяйства | всего, в т.ч.: | 0,0 | 35 733,4 | 35 733,4 | 35 733,2 | 0,0 | 0,0 | 107 200,0 |
| «Модернизация центральных тепловых пунктов с переводом на независимую схему теплоснабжения, в т.ч. ПСД» | городского хозяйства | Федеральный бюджет | | | | | | | |
| | города Севастополя, | бюджет города | | | | | | | |
| | ГКУ «Севтеплоэнерго» | Севастополя | | | | | | | |
| | | бюджет города Москвы | 0,0 | 35 733,4 | 35 733,4 | 35 733,2 | 0,0 | 0,0 | 107 200,0 |
| | | внебюджетные средства | | | | | | | |
| Мероприятие 1.4 | Департамент городского хозяйства | всего, в т.ч.: | 8 747,0 | 0,0 | 0,0 | 0,0 | 6 705,3 | 0,0 | 15 452,3 |
| «Реконструкция угольных котельных с переводом на природный газ» | городского хозяйства | Федеральный бюджет | | | | | | | |
| | города Севастополя, | бюджет города | 8 747,0 | 0,0 | 0,0 | 0,0 | 6 705,3 | 0,0 | 15 452,3 |
| | ГКУ «Управление по эксплуатации объектов городского хозяйства» | Севастополя | | | | | | | |
| | | бюджет города Москвы | | | | | | | |
| | | внебюджетные средства | | | | | | | |
| Мероприятие 1.5 | Департамент городского хозяйства | всего, в т.ч.: | 100,0 | 0,0 | 0,0 | 0,0 | 24 400,0 | 0,0 | 24 500,0 |
| «Теплоснабжение инспекции Федеральной налоговой службы России по Нахимовскому району г. Севастополя, расположенной по ул. Героев Севастополя, 74 от тепловых сетей СГС ПЛЮС» | городского хозяйства | Федеральный бюджет | | | | | | | |
| | города Севастополя, | бюджет города | 100,0 | 0,0 | 0,0 | 0,0 | 24 400,0 | 0,0 | 24 500,0 |
| | ГКУ «Управление по эксплуатации объектов городского хозяйства» | Севастополя | | | | | | | |
| | | бюджет города Москвы | | | | | | | |
| | | внебюджетные средства | | | | | | | |
| Мероприятие 1.6 | Департамент городского хозяйства | всего, в т.ч.: | 6 719,5 | 0,0 | 203 490,0 | 0,0 | 0,0 | 0,0 | 210 209,5 |
| «Проектирование объектов теплоснабжения» | городского хозяйства | Федеральный бюджет | | | | | | | |
| | города Севастополя, | бюджет города | 6 719,5 | 0,0 | 0,0 | 0,0 | 0,0 | 0,0 | 6 719,5 |
| | Севастополя | Севастополя | | | | | | | |
| | | бюджет города Москвы | | | | | | | |

| 1 | 2 | 3 | 4 | 5 | 6 | 7 | 8 | 9 | 10 |
|--|---|---|---------|---------|-----------|----------|-------------|-----------|-------------|
| | ГКУ «Управление по эксплуатации объектов городского хозяйства» | внебюджетные средства | 0,0 | 0,0 | 203 490,0 | 0,0 | 0,0 | 0,0 | 203 490,0 |
| Мероприятие 1.7 «Субсидия ГУПС «Севтеплоэнерго» на реконструкцию газовых котельных с заменой низкоэмиссионного оборудования» | Департамент городского хозяйства города Севастополя, ГУПС «Севтеплоэнерго» | всего, в т.ч.: Федеральный бюджет бюджет города Севастополя бюджет города Москвы внебюджетные средства | 0,0 | 0,0 | 0,0 | 0,0 | 347 648,6 | 90 689,8 | 438 338,4 |
| Мероприятие 1.8 «Субсидия ГУПС «Севтеплоэнерго» на реконструкцию угольных и мазутных котельных с переводом на природный газ» | Департамент городского хозяйства города Севастополя, ГУПС «Севтеплоэнерго» | всего, в т.ч.: Федеральный бюджет бюджет города Севастополя бюджет города Москвы внебюджетные средства | 0,0 | 0,0 | 0,0 | 0,0 | 117 945,0 | 0,0 | 117 945,0 |
| Мероприятие 1.9 «Субсидия ГУПС «Севтеплоэнерго» на строительство газовых котельных» | Департамент городского хозяйства города Севастополя, ГУПС «Севтеплоэнерго» | всего, в т.ч.: Федеральный бюджет бюджет города Севастополя бюджет города Москвы внебюджетные средства | 0,0 | 0,0 | 0,0 | 0,0 | 123 312,2 | 0,0 | 123 312,2 |
| Основное мероприятие 2 «Капитальный ремонт объектов теплоснабжения» | Департамент городского хозяйства города Севастополя, ГКУ «Управление по эксплуатации объектов городского хозяйства», ГУПС «Севтеплоэнерго» | всего, в т.ч.: Федеральный бюджет бюджет города Севастополя бюджет города Москвы внебюджетные средства | 3 199,5 | 1 000,0 | 1 000,0 | 48 870,7 | 1 327 453,0 | 394 945,0 | 1 776 468,2 |
| | | | 3 199,5 | 0,0 | 0,0 | 47 870,7 | 1 327 453,0 | 394 945,0 | 1 773 468,2 |
| | | | 0,0 | 1 000,0 | 1 000,0 | 1 000,0 | 0,0 | 0,0 | 3 000,0 |

| 1 | 2 | 3 | 4 | 5 | 6 | 7 | 8 | 9 | 10 | |
|--|--|---------------------------|---------|---------|---------|---------|-----|-----|---------|----------|
| Мероприятие 2.1 «Обследование и капитальный ремонт дымовых труб» | Департамент городского хозяйства города Севастополя, ГКУ «Управление по эксплуатации объектов городского хозяйства», ГУПС «Севтеплоэнерго» | всего, в т.ч.: | 0,0 | 1 000,0 | 1 000,0 | 1 000,0 | 0,0 | 0,0 | 3 000,0 | |
| | | Федеральный бюджет | | | | | | | | |
| | | бюджет города Севастополя | | | | | | | | |
| Мероприятие 2.2 «Капитальный ремонт установок емкостей для запаса воды для подпитки тепловых сетей котельной по ул. Рыбаков, 1» | Департамент городского хозяйства города Севастополя, ГКУ «Управление по эксплуатации объектов городского хозяйства», ГУПС «Севтеплоэнерго» | бюджет города Москвы | 0,0 | 1 000,0 | 1 000,0 | 0,0 | 0,0 | 0,0 | 3 000,0 | |
| | | внебюджетные средства | | | | | | | | |
| | | всего, в т.ч.: | 3 199,5 | 0,0 | 0,0 | 0,0 | 0,0 | 0,0 | 0,0 | 3 199,5 |
| Мероприятие 2.3 «Субсидия ГУПС «Севтеплоэнерго» на капитальный ремонт наружных сетей центрального отопления» | Департамент городского хозяйства города Севастополя, ГУПС «Севтеплоэнерго» | Федеральный бюджет | | | | | | | | |
| | | бюджет города Севастополя | 3 199,5 | 0,0 | 0,0 | 0,0 | 0,0 | 0,0 | 0,0 | 3 199,5 |
| | | бюджет города Москвы | | | | | | | | |
| Мероприятие 3 «Автоматизация источников теплоснабжения и оснащение приборами учета» | Департамент городского хозяйства города Севастополя, ГКУ «Управление по эксплуатации объектов городского хозяйства», | внебюджетные средства | | | | | | | | |
| | | всего, в т.ч.: | 5 296,6 | 2 966,7 | 2 966,6 | 2 966,6 | 0,0 | 0,0 | 0,0 | 14 196,6 |
| | | Федеральный бюджет | | | | | | | | |
| Мероприятие 3 «Автоматизация источников теплоснабжения и оснащение приборами учета» | Департамент городского хозяйства города Севастополя, ГКУ «Управление по эксплуатации объектов городского хозяйства», | бюджет города Севастополя | 5 296,6 | 0,0 | 0,0 | 0,0 | 0,0 | 0,0 | 5 296,6 | |
| | | бюджет города Москвы | | | | | | | | |
| | | внебюджетные средства | 0,0 | 2 966,7 | 2 966,6 | 2 966,6 | 0,0 | 0,0 | 0,0 | 8 900,0 |

| 1 | 2 | 3 | 4 | 5 | 6 | 7 | 8 | 9 | 10 |
|--|---|--|---------|----------|---------|---------|-----|-----|----------|
| | ГУПС «Севтепло-энерго» | | | | | | | | |
| Мероприятие 3.1 «Автоматизация и диспетчеризация котельных» | Департамент городского хозяйства города Севастополя, ГУПС «Севтепло-энерго» | всего, в т.ч.: федеральный бюджет бюджет города Севастополя | 0,0 | 666,7 | 666,7 | 666,6 | 0,0 | 0,0 | 2 000,0 |
| Мероприятие 3.2 «Автоматизированная система учета электрической энергии (АСКУЭ)» | Департамент городского хозяйства города Севастополя, ГУПС «Севтепло-энерго» | всего, в т.ч.: федеральный бюджет бюджет города Севастополя | 0,0 | 2 300,0 | 2 300,0 | 2 300,0 | 0,0 | 0,0 | 6 900,0 |
| Мероприятие 3.3 «Оснащение узлами учета тепловой энергии; оснащенные котельных и ЦТП узлами учета тепловой энергии» | Департамент городского хозяйства города Севастополя, ГУПС «Севтепло-энерго» | всего, в т.ч.: федеральный бюджет бюджет города Севастополя | 5 296,6 | 0,0 | 0,0 | 0,0 | 0,0 | 0,0 | 5 296,6 |
| Основное мероприятие 4 «Комплекс комбинированных мероприятий в сфере теплоснабжения» | Департамент городского хозяйства города Севастополя, ГУПС «Севтепло-энерго» | всего, в т.ч.: федеральный бюджет бюджет города Севастополя | 0,0 | 29 900,0 | 0,0 | 0,0 | 0,0 | 0,0 | 29 900,0 |
| Мероприятие 4.1 «Приобретение автотракторной техники» | Департамент городского хозяйства города Севастополя, | всего, в т.ч.: федеральный бюджет бюджет города Севастополя | 0,0 | 28 900,0 | 0,0 | 0,0 | 0,0 | 0,0 | 28 900,0 |

| 1 | 2 | 3 | 4 | 5 | 6 | 7 | 8 | 9 | 10 |
|---|--|---------------------------|-------------|-----------|-------------|-------------|-------------|-----------|--------------|
| | ГУПС «Севтепло-энерго» | бюджет города Москвы | | | | | | | |
| | Департамент городского хозяйства | внебюджетные средства | 0,0 | 28 900,0 | 0,0 | 0,0 | 0,0 | 0,0 | 28 900,0 |
| Мероприятие 4.2 | Департамент городского хозяйства | всего, в т.ч.: | 0,0 | 1 000,0 | 0,0 | 0,0 | 0,0 | 0,0 | 1 000,0 |
| «Приобретение приборостроительных средств для диагностики и контроля» | город Севастополя | федеральный бюджет | | | | | | | |
| | ГУПС «Севтепло-энерго» | бюджет города Севастополя | | | | | | | |
| | | бюджет города Севастополя | 0,0 | 1 000,0 | 0,0 | 0,0 | 0,0 | 0,0 | 1 000,0 |
| Подпрограмма 3 | | всего, в т.ч.: | 2 586 988,4 | 971 566,2 | 3 261 839,6 | 1 735 723,0 | 5 433 491,7 | 604 353,5 | 14 593 962,4 |
| «Развитие водоснабжения и водоотведения города Севастополя» | | федеральный бюджет | 2 329 500,0 | 765 510,0 | 2 581 980,0 | 1 430 510,0 | 0,0 | 0,0 | 7 107 500,0 |
| | | бюджет города Севастополя | 257 488,4 | 188 367,3 | 662 170,7 | 287 524,1 | 5 433 491,7 | 604 353,5 | 7 433 395,7 |
| | | бюджет города Севастополя | | | | | | | |
| Основное мероприятие 1 | | бюджет города Севастополя | 0,0 | 17 688,9 | 17 688,9 | 17 688,9 | 0,0 | 0,0 | 53 066,7 |
| «Строительство и реконструкция в сфере водоснабжения» | Департамент городского хозяйства | всего, в т.ч.: | 92 417,2 | 181 546,1 | 377 602,6 | 75 960,0 | 2 250 734,5 | 432 030,0 | 3 410 290,4 |
| | Севастополя, Департамент капитального строительства | федеральный бюджет | 42 160,0 | 97 870,0 | 54 630,0 | 17 790,0 | 0,0 | 0,0 | 212 450,0 |
| | ГКУ «Управление по эксплуатации объектов городского хозяйства», ГБУ «Дирекция капитального строительства», ГУПС «Водо-канал» | бюджет города Севастополя | 50 257,2 | 83 676,1 | 322 972,6 | 58 170,0 | 2 250 734,5 | 432 030,0 | 3 197 840,4 |
| | | бюджет города Севастополя | | | | | | | |
| | | внебюджетные средства | | | | | | | |
| Мероприятие 1.1 | Департамент городского хозяйства | всего, в т.ч.: | 42 160,0 | 114 048,0 | 57 510,0 | 18 730,0 | 0,0 | 0,0 | 232 448,0 |
| «Мероприятия по обеспечению безопасности населения» | ГКУ «Управление по эксплуатации объектов городского хозяйства», ГБУ «Дирекция капитального строительства», ГУПС «Водо-канал» | федеральный бюджет | 42 160,0 | 97 870,0 | 54 630,0 | 17 790,0 | 0,0 | 0,0 | 212 450,0 |
| | | в т.ч. по главным | | | | | | | |

| 1 | 2 | 3 | 4 | 5 | 6 | 7 | 8 | 9 | 10 |
|---|---|---|----------|---------|----------|-----|----------|-----|----------|
| | объектов городского хозяйства» | | | | | | | | |
| Мероприятие 1.4 «Реконструкция сетей водопровода в пос. Сахарная головка» | Департамент городского хозяйства города Севастополя, ГКУ «Управление по эксплуатации объектов городского хозяйства» | всего, в т.ч.: федеральный бюджет бюджет города Севастополя | 273,8 | 9,1 | 903,4 | 0,0 | 6 380,4 | 0,0 | 7 566,7 |
| | | бюджет города Севастополя | 273,8 | 9,1 | 903,4 | 0,0 | 6 380,4 | 0,0 | 7 566,7 |
| | | бюджет города Москвы | | | | | | | |
| | | внебюджетные средства | | | | | | | |
| Мероприятие 1.5 «Строительство водопровода в с. Оборонное» | Департамент городского хозяйства города Севастополя, ГКУ «Управление по эксплуатации объектов городского хозяйства» | всего, в т.ч.: федеральный бюджет бюджет города Севастополя | 428,1 | 0,0 | 0,0 | 0,0 | 14 069,9 | 0,0 | 14 498,0 |
| | | бюджет города Севастополя | 428,1 | 0,0 | 0,0 | 0,0 | 14 069,9 | 0,0 | 14 498,0 |
| | | бюджет города Москвы | | | | | | | |
| | | внебюджетные средства | | | | | | | |
| Мероприятие 1.6 «Строительство (реконструкция) гидроузла ГУ № 3» | Департамент городского хозяйства города Севастополя, ГКУ «Управление по эксплуатации объектов городского хозяйства» | всего, в т.ч.: федеральный бюджет бюджет города Севастополя | 18 093,3 | 5 970,0 | 53 730,0 | 0,0 | 0,0 | 0,0 | 77 793,3 |
| | | бюджет города Севастополя | 18 093,3 | 5 970,0 | 53 730,0 | 0,0 | 0,0 | 0,0 | 77 793,3 |
| | | бюджет города Москвы | | | | | | | |
| | | внебюджетные средства | | | | | | | |
| Мероприятие 1.7 «Строительство водонапорных установок (водонапорных башен)» | Департамент городского хозяйства города Севастополя, ГКУ «Управление по эксплуатации объектов | всего, в т.ч.: федеральный бюджет бюджет города Севастополя | 3 594,5 | 12,0 | 108,0 | 0,0 | 12 506,2 | 0,0 | 16 220,7 |
| | | бюджет города Севастополя | 3 594,5 | 12,0 | 108,0 | 0,0 | 12 506,2 | 0,0 | 16 220,7 |
| | | бюджет города Москвы | | | | | | | |
| | | внебюджетные средства | | | | | | | |

| 1 | 2 | 3 | 4 | 5 | 6 | 7 | 8 | 9 | 10 |
|---|--|--|---------|------|----------|-----|----------|-----|----------|
| | городского хозяйства» | | | | | | | | |
| Мероприятие 1.8 «Корректировка проектной документации по объекту «Изменение схемы обеззараживания питьевой воды на ВОС ГУ № 3 путем замены жидкого хлора на гипохлорит натрия» | Департамент городского хозяйства города Севастополя, Департамент капитального строительства города Севастополя, ГУПС «Водоканал», ГБУ «Дирекция капитального строительства» | всего, в т.ч.: Федеральный бюджет бюджет города Севастополя, в т.ч. по участникам: | 3 620,3 | 0,0 | 25 888,2 | 0,0 | 0,0 | 0,0 | 29 508,5 |
| | | ГУПС «Водоканал» | 0,0 | 0,0 | 25 888,2 | 0,0 | 0,0 | 0,0 | 25 888,2 |
| | | ГБУ «Дирекция капитального строительства» | 3 620,3 | 0,0 | 0,0 | 0,0 | 0,0 | 0,0 | 3 620,3 |
| | Севастополя, ГУПС «Водоканал», ГБУ «Дирекция капитального строительства» | бюджет города Москвы внебюджетные средства | | | | | | | |
| Мероприятие 1.9 «Строительство водопровода от ул. Грибоедова до ул. Челюскинцев» | Департамент городского хозяйства города Севастополя, ГКУ «Управление по эксплуатации объектов городского хозяйства» | всего, в т.ч.: Федеральный бюджет бюджет города Севастополя бюджет города Москвы внебюджетные средства | 551,8 | 18,4 | 1 820,9 | 0,0 | 2 377,2 | 0,0 | 4 768,3 |
| | | бюджет города Севастополя | 551,8 | 18,4 | 1 820,9 | 0,0 | 2 377,2 | 0,0 | 4 768,3 |
| | | бюджет города Москвы внебюджетные средства | | | | | | | |
| Мероприятие 1.10 «Строительство 2 участков водоводов в с. Орлиное по ул. Каштановая – ул. Молодежная, по ул. Ласпи-ская» | Департамент городского хозяйства города Севастополя, ГКУ «Управление по эксплуатации объектов городского хозяйства» | всего, в т.ч.: Федеральный бюджет бюджет города Севастополя бюджет города Москвы внебюджетные средства | 1 025,8 | 0,0 | 0,0 | 0,0 | 19 504,1 | 0,0 | 20 529,9 |
| | | бюджет города Севастополя | 1 025,8 | 0,0 | 0,0 | 0,0 | 19 504,1 | 0,0 | 20 529,9 |
| | | бюджет города Москвы внебюджетные средства | | | | | | | |

| 1 | 2 | 3 | 4 | 5 | 6 | 7 | 8 | 9 | 10 |
|--|--|--|--------------------|----------------------|----------------------|------------|------------|------------|----------------------|
| Мероприятие 1.11 «Завершение работ по модернизации скважины в с. Родное, строительство резервуара чистой воды, насосной станции и прокладка водовода протяженностью 650 м (субсидия ГУПС «Водоканал)» | Департамент городского хозяйства Севастополя, ГУПС «Водоканал» | всего, в т.ч.: федеральный бюджет бюджет города Севастополя бюджет города Москвы внебюджетные средства | 3 677,3 3 677,3 | 0,0 0,0 | 0,0 0,0 | 0,0 0,0 | 0,0 0,0 | 0,0 0,0 | 3 677,3 3 677,3 |
| Мероприятие 1.12 «Перекладка аварийных сетей водопровода в разных районах города» | Департамент городского хозяйства Севастополя, ГКУ «Управление по эксплуатации объектов городского хозяйства» | всего, в т.ч.: федеральный бюджет бюджет города Севастополя бюджет города Москвы внебюджетные средства | 2 302,4 2 302,4 | 0,0 0,0 | 0,0 0,0 | 0,0 0,0 | 0,0 0,0 | 0,0 0,0 | 2 302,4 2 302,4 |
| Мероприятие 1.13 «Модернизация систем управления насосными станциями гидроузла № 3 в с. Штурмовое, 1-я очередь строительства (выполнение строительно-монтажных работ по системе водоснабжения насосной № 1 гидроузла № 3 с. Штурмовое)» | Департамент городского хозяйства Севастополя, ГКУ «Управление по эксплуатации объектов городского хозяйства» | всего, в т.ч.: федеральный бюджет бюджет города Севастополя бюджет города Москвы внебюджетные средства | 2 600,0 2 600,0 | 0,0 0,0 | 0,0 0,0 | 0,0 0,0 | 0,0 0,0 | 0,0 0,0 | 2 600,0 2 600,0 |
| Мероприятие 1.14 «Предпроектные работы по повышению водообеспеченности города Севастополя» | Департамент городского хозяйства Севастополя, ГКУ «Управление по эксплуатации | всего, в т.ч.: федеральный бюджет бюджет города Севастополя бюджет города Москвы внебюджетные средства | 0,0 0,0 | 17 280,0 17 280,0 | 56 349,9 56 349,9 | 0,0 0,0 | 0,0 0,0 | 0,0 0,0 | 73 629,9 73 629,9 |

| 1 | 2 | 3 | 4 | 5 | 6 | 7 | 8 | 9 | 10 |
|--|---|--|-------------|-----------|-------------|-------------|-------------|-----------|--------------|
| | объектов городского хозяйства» | | | | | | | | |
| Мероприятие 1.15 «Реконструкция и строительство водоводов» | Департамент городского хозяйства города Севастополя, ГКУ «Управление по эксплуатации объектов городского хозяйства» | всего, в т.ч.: Федеральный бюджет бюджет города Севастополя бюджет города Москвы внебюджетные средства | 0,0 | 0,0 | 3 120,0 | 57 230,0 | 2 164 684,2 | 432 030,0 | 2 657 064,2 |
| Мероприятие 1.16 «Подключение филиала ФГАУ «Военно-патриотический парк культуры и отдыха Вооруженных Сил Российской Федерации «Патриот» к центральным системам водоснабжения (субсидия ГУПС «Водоканал)» | Департамент городского хозяйства города Севастополя, ГУПС «Водоканал» | всего, в т.ч.: Федеральный бюджет бюджет города Севастополя бюджет города Москвы внебюджетные средства | 591,9 | 0,0 | 0,0 | 0,0 | 0,0 | 0,0 | 591,9 |
| Основное мероприятие 2 «Строительство и реконструкция в сфере водоснабжения» | Департамент городского хозяйства города Севастополя, Департамент капитального строительства города Севастополя, ГКУ «Управление по эксплуатации объектов» | всего, в т.ч.: Федеральный бюджет бюджет города Севастополя бюджет города Москвы внебюджетные средства | 2 362 722,3 | 740 293,6 | 2 860 167,2 | 1 582 400,0 | 2 756 717,0 | 63 342,0 | 10 365 642,1 |
| | | | 2 287 340,0 | 667 640,0 | 2 527 350,0 | 1 412 720,0 | 0,0 | 0,0 | 6 895 050,0 |
| | | | 75 382,3 | 72 653,6 | 332 817,2 | 169 680,0 | 2 756 717,0 | 63 342,0 | 3 470 592,1 |

| 1 | 2 | 3 | 4 | 5 | 6 | 7 | 8 | 9 | 10 |
|--|---|--|-------------|-----------|-------------|-------------|-----|-----|-------------|
| | городского хозяйства», ГБУ «Дирекция капитального строительства», ГУПС «Водо-канал» | | | | | | | | |
| Мероприятие 2.1 | Департамент городского хозяйства Севастополя, ГКУ «Управление по эксплуатации объектов городского хозяйства», ГУПС «Водо-канал» | всего, в т.ч.: федеральный бюджет | 36 887,9 | 30 810,2 | 199 797,2 | 0,0 | 0,0 | 0,0 | 267 495,3 |
| «Проектирование объектов канализационного хозяйства» | городского хозяйства Севастополя, ГКУ «Управление по эксплуатации объектов городского хозяйства», ГУПС «Водо-канал» | бюджет города Севастополя, в т.ч. по участникам: | 36 887,9 | 30 810,2 | 199 797,2 | 0,0 | 0,0 | 0,0 | 267 495,3 |
| | ГКУ «Управление по эксплуатации объектов городского хозяйства», ГУПС «Водо-канал» | ГКУ «Управление по эксплуатации объектов городского хозяйства» | 0,0 | 30 810,2 | 199 797,2 | 0,0 | 0,0 | 0,0 | 230 607,4 |
| | ГКУ «Управление по эксплуатации объектов городского хозяйства», ГУПС «Водо-канал» | ГУПС «Водоканал» | 36 887,9 | 0,0 | 0,0 | 0,0 | 0,0 | 0,0 | 36 887,9 |
| | бюджет города Москвы | бюджет города Москвы | | | | | | | |
| | внебюджетные средства | внебюджетные средства | | | | | | | |
| Мероприятие 2.2 | Департамент городского хозяйства Севастополя, ГКУ «Управление по эксплуатации объектов городского хозяйства», ГУПС «Водо-канал» | всего, в т.ч.: федеральный бюджет | 2 287 340,0 | 697 130,0 | 2 600 000,0 | 1 582 400,0 | 0,0 | 0,0 | 7 166 870,0 |
| «Проектирование и строительство канализационных очистных сооружений «Южные», г. Севастополь» | городского хозяйства Севастополя, ГКУ «Управление по эксплуатации объектов городского хозяйства» | федеральный бюджет | 2 287 340,0 | 662 270,0 | 2 470 000,0 | 1 412 720,0 | 0,0 | 0,0 | 6 832 330,0 |
| | ГКУ «Управление по эксплуатации объектов городского хозяйства» | бюджет города Севастополя, в т.ч.: | 0,0 | 34 860,0 | 130 000,0 | 169 680,0 | 0,0 | 0,0 | 334 540,0 |
| | ГКУ «Управление по эксплуатации объектов городского хозяйства» | в размере установленного уровня финансирования (5%) | 0,0 | 34 860,0 | 130 000,0 | 74 350,0 | 0,0 | 0,0 | 239 210,0 |
| | ГКУ «Управление по эксплуатации объектов городского хозяйства» | в размере сверх установленного уровня финансирования | 0,0 | 0,0 | 0,0 | 95 330,0 | 0,0 | 0,0 | 95 330,0 |
| | бюджет города Москвы | бюджет города Москвы | | | | | | | |
| | внебюджетные средства | внебюджетные средства | | | | | | | |
| Мероприятие 2.3 | Департамент городского хозяйства Севастополя, | всего, в т.ч.: | 0,0 | 7 218,8 | 60 370,0 | 0,0 | 0,0 | 0,0 | 67 588,8 |
| «Иные мероприятия по обеспечению водоотведе- | городского хозяйства Севастополя, | федеральный бюджет | 0,0 | 5 370,0 | 57 350,0 | 0,0 | 0,0 | 0,0 | 62 720,0 |
| | Севастополя, | бюджет города Севастополя, в т.ч.: | 0,0 | 1 848,8 | 3 020,0 | 0,0 | 0,0 | 0,0 | 4 868,8 |

| 1 | 2 | 3 | 4 | 5 | 6 | 7 | 8 | 9 | 10 |
|---|--|---|---------|---------|---------|-----|-------------|----------|-------------|
| Мероприятия на территории г. Севастополя» | ГКУ «Управление по эксплуатации объектов городского хозяйства» | в размере установленного уровня софинансирования (5%) | 0,0 | 280,0 | 3 020,0 | 0,0 | 0,0 | 0,0 | 3 300,0 |
| | | в размере сверх установленного софинансирования | 0,0 | 1 568,8 | 0,0 | 0,0 | 0,0 | 0,0 | 1 568,8 |
| | | бюджет города Москвы | | | | | | | |
| | | внебюджетные средства | | | | | | | |
| Мероприятие 2.4 | Департамент городского хозяйства | всего, в т.ч.: | 536,0 | 0,0 | 0,0 | 0,0 | 13 523,1 | 0,0 | 14 059,1 |
| «Перекладка аварийного участка подводящего канализационного коллектора на канализационных очистных сооружениях – 2 «Северные», ул. Кражева, 89» | города Севастополя, ГКУ «Управление по эксплуатации объектов городского хозяйства» | федеральный бюджет | | | | | | | |
| | | бюджет города | 536,0 | 0,0 | 0,0 | 0,0 | 13 523,1 | 0,0 | 14 059,1 |
| | | Севастополя | | | | | | | |
| | | бюджет города Москвы | | | | | | | |
| | | внебюджетные средства | | | | | | | |
| Мероприятие 2.5 | Департамент городского хозяйства | всего, в т.ч.: | 9 683,8 | 3 094,6 | 0,0 | 0,0 | 2 200 069,8 | 63 342,0 | 2 276 190,2 |
| «Строительство канализационных напорных станций (КНС), напорных коллекторов, самотечной сети» | города Севастополя, ГКУ «Управление по эксплуатации объектов городского хозяйства» | федеральный бюджет | | | | | | | |
| | | бюджет города | 9 683,8 | 3 094,6 | 0,0 | 0,0 | 2 200 069,8 | 63 342,0 | 2 276 190,2 |
| | | Севастополя | | | | | | | |
| | | бюджет города Москвы | | | | | | | |
| | | внебюджетные средства | | | | | | | |
| Мероприятие 2.6 | Департамент городского хозяйства | всего, в т.ч.: | 327,6 | 0,0 | 0,0 | 0,0 | 31 241,3 | 0,0 | 31 568,9 |
| «Строительство 2-х ниток напорного коллектора от КНС-12 (Стрелецкая бухта)» | города Севастополя, ГКУ «Управление по эксплуатации объектов городского хозяйства» | федеральный бюджет | | | | | | | |
| | | бюджет города | 327,6 | 0,0 | 0,0 | 0,0 | 31 241,3 | 0,0 | 31 568,9 |
| | | Севастополя | | | | | | | |
| | | бюджет города Москвы | | | | | | | |
| | | внебюджетные средства | | | | | | | |
| | | всего, в т.ч.: | 7 237,6 | 1 440,0 | 0,0 | 0,0 | 402 460,0 | 0,0 | 411 137,6 |

| 1 | 2 | 3 | 4 | 5 | 6 | 7 | 8 | 9 | 10 |
|---|---|--|----------|----------|---------|----------|-----------|----------|-----------|
| Мероприятие 2.10 «Строительство канализационных очистных сооружений (КОС) в с. Дальнее (пос. ВИР)» | Департамент городского хозяйства города Севастополя, ГКУ «Управление по эксплуатации объектов городского хозяйства» | всего, в т.ч.: федеральный бюджет бюджет города Севастополя бюджет города Москвы внебюджетные средства | 3 011,0 | 600,0 | 0,0 | 0,0 | 68 020,6 | 0,0 | 71 631,6 |
| Мероприятие 2.11 «Строительство участка напорного канализационного коллектора от ул. Некрасова, 1 до ул. Весенней» | Департамент городского хозяйства города Севастополя, ГКУ «Управление по эксплуатации объектов городского хозяйства» | всего, в т.ч.: федеральный бюджет бюджет города Севастополя бюджет города Москвы внебюджетные средства | 323,2 | 0,0 | 0,0 | 0,0 | 41 402,2 | 0,0 | 41 725,4 |
| Основное мероприятие 3 «Ремонт и капитальный ремонт в сфере водоснабжения» | Департамент городского хозяйства города Севастополя, ГКУ «Управление по эксплуатации объектов городского хозяйства», ГУПС «Водоканал» | всего, в т.ч.: федеральный бюджет бюджет города Севастополя бюджет города Москвы внебюджетные средства | 39 745,9 | 28 166,3 | 6 380,9 | 59 674,1 | 276 187,6 | 26 750,8 | 436 905,6 |
| Мероприятие 3.1 «Капитальный ремонт сетей водопровода, в том числе ПСД» | Департамент городского хозяйства города Севастополя, | всего, в т.ч.: федеральный бюджет бюджет города Севастополя, в т.ч. по участникам: | 18 845,3 | 15 684,4 | 6 380,9 | 59 674,1 | 107 164,6 | 0,0 | 207 749,3 |
| | | | 18 845,3 | 15 684,4 | 6 380,9 | 59 674,1 | 107 164,6 | 0,0 | 207 749,3 |

| 1 | 2 | 3 | 4 | 5 | 6 | 7 | 8 | 9 | 10 |
|---|--|--|----------|----------|---------|----------|-----------|----------|-----------|
| | ГКУ «Управление по эксплуатации объектов городского хозяйства», ГУПС «Водоканал» | ГКУ «Управление по эксплуатации объектов городского хозяйства» | 7 942,0 | 15 684,4 | 6 380,9 | 59 674,1 | 107 164,6 | 0,0 | 196 846,0 |
| | ГКУ «Водоканал» | бюджет города Москвы внебюджетные средства | 10 903,3 | 0,0 | 0,0 | 0,0 | 0,0 | 0,0 | 10 903,3 |
| Мероприятие 3.2 | Департамент городского хозяйства | всего, в т.ч.: федеральный бюджет | 0,0 | 0,0 | 0,0 | 0,0 | 56 570,7 | 15 145,2 | 71 715,9 |
| «Ремонт и замена запорной арматуры на водопроводных сетях г. Севастополя (субсидия ГУПС «Водоканал»)» | города Севастополя, ГУПС «Водоканал» | бюджет города Севастополя | 0,0 | 0,0 | 0,0 | 0,0 | 56 570,7 | 15 145,2 | 71 715,9 |
| Мероприятие 3.3 | Департамент городского хозяйства | всего, в т.ч.: федеральный бюджет | 20 900,6 | 12 481,9 | 0,0 | 0,0 | 14 959,8 | 0,0 | 48 342,3 |
| «Проектирование объектов водопроводного хозяйства» | города Севастополя, ГКУ «Управление по эксплуатации объектов городского хозяйства», ГУПС «Водоканал» | бюджет города Севастополя, в т.ч. по участникам: | 20 900,6 | 12 481,9 | 0,0 | 0,0 | 14 959,8 | 0,0 | 48 342,3 |
| Мероприятие 3.4 | Департамент городского хозяйства | всего, в т.ч.: федеральный бюджет | 0,0 | 0,0 | 0,0 | 0,0 | 43 349,2 | 11 605,6 | 54 954,8 |
| «Замена насосного оборудования на объектах водоснабжения (закупка) (субсидия ГУПС «Водоканал»)» | города Севастополя, ГУПС «Водоканал» | бюджет города Севастополя | 0,0 | 0,0 | 0,0 | 0,0 | 43 349,2 | 11 605,6 | 54 954,8 |
| Мероприятие 3.5 | Департамент городского хозяйства | всего, в т.ч.: федеральный бюджет | 0,0 | 0,0 | 0,0 | 0,0 | 54 143,3 | 0,0 | 54 143,3 |
| «Субсидия ГУПС «Водоканал» на капитальный ремонт водопроводов к РЧВ» | города Севастополя, | бюджет города Севастополя | 0,0 | 0,0 | 0,0 | 0,0 | 54 143,3 | 0,0 | 54 143,3 |
| | Севастополя | бюджет города Москвы | | | | | | | |

| 1 | 2 | 3 | 4 | 5 | 6 | 7 | 8 | 9 | 10 |
|--|---|--|----------------------|--------------------|------------|------------|------------------------|----------------------|------------------------|
| | ГУПС «Водо-канал» | внебюджетные средства | | | | | | | |
| Основное мероприятие 4 «Ремонт и капитальный ремонт в сфере водопользования» | Департамент городского хозяйства Севастополя, ГКУ «Управление по эксплуатации объектов городского хозяйства», ГУПС «Водо-канал» | всего, в т.ч.: Федеральный бюджет города Севастополя бюджет города Москвы внебюджетные средства | 65 463,4 65 463,4 | 3 871,3 3 871,3 | 0,0 0,0 | 0,0 0,0 | 131 343,1 131 343,1 | 82 230,7 82 230,7 | 282 908,5 282 908,5 |
| Мероприятие 4.1 «Проектирование объектов канализационного хозяйства» | Департамент городского хозяйства Севастополя, ГКУ «Управление по эксплуатации объектов городского хозяйства», ГУПС «Водо-канал» | всего, в т.ч.: Федеральный бюджет города Севастополя, в т.ч. по участникам: | 24 615,7 24 615,7 | 0,0 0,0 | 0,0 0,0 | 0,0 0,0 | 3 328,5 3 328,5 | 0,0 0,0 | 27 944,2 27 944,2 |
| Мероприятие 4.2 «Замена насосного оборудования на объектах водопользования (закупка) (субсидия ГУПС «Водо-канал»)» | Департамент городского хозяйства Севастополя, ГУПС «Водо-канал» | ГКУ «Управление по эксплуатации объектов городского хозяйства» | 965,7 23 650,0 | 0,0 0,0 | 0,0 0,0 | 0,0 0,0 | 3 328,5 0,0 | 0,0 0,0 | 4 294,2 23 650,0 |
| Мероприятие 4.3 «Перекладка аварийного участка самотечной сети канализации по ул. Героев» | Департамент городского хозяйства Севастополя | всего, в т.ч.: Федеральный бюджет города Севастополя бюджет города Москвы внебюджетные средства | 1 815,1 1 815,1 | 3 285,3 3 285,3 | 0,0 0,0 | 0,0 0,0 | 15 748,8 15 748,8 | 0,0 0,0 | 20 849,2 20 849,2 |

| 1 | 2 | 3 | 4 | 5 | 6 | 7 | 8 | 9 | 10 |
|---|---|--|----------|-----|-----|-----|----------|----------|-----------|
| Бреста Ду-300 мм, L-230 м» | ГКУ «Управление объектов по эксплуатации городского хозяйства» | бюджет города Москвы внебюджетные средства | | | | | | | |
| Мероприятие 4.4 «Капитальный ремонт канализационных сетей и коллекторов» | Департамент городского хозяйства города Севастополя, ГКУ «Управление по эксплуатации объектов городского хозяйства» | всего, в т.ч.: федеральный бюджет бюджет города Севастополя | 13 546,7 | 0,0 | 0,0 | 0,0 | 90 412,0 | 78 749,0 | 182 707,7 |
| Мероприятие 4.5 «Капитальный ремонт самоточного участка канализационного коллектора от станции 9а Инкерман в районе садового товарищества «Садовод», г. Инкерман» | Департамент городского хозяйства города Севастополя, ГКУ «Управление по эксплуатации объектов городского хозяйства» | бюджет города Севастополя | 13 546,7 | 0,0 | 0,0 | 0,0 | 90 412,0 | 78 749,0 | 182 707,7 |
| Мероприятие 4.6 «Капитальный ремонт сетей канализации к жилому дому ул. Репина, 19» | Департамент городского хозяйства города Севастополя, ГКУ «Управление по эксплуатации объектов городского хозяйства», ГУПС «Водоканал» | бюджет города Москвы внебюджетные средства | | | | | | | |
| | | всего, в т.ч.: | 11 793,7 | 0,0 | 0,0 | 0,0 | 0,0 | 0,0 | 11 793,7 |
| | | федеральный бюджет | | | | | | | |
| | | бюджет города Севастополя | 11 793,7 | 0,0 | 0,0 | 0,0 | 0,0 | 0,0 | 11 793,7 |
| | | бюджет города Москвы | | | | | | | |
| | | внебюджетные средства | | | | | | | |
| | | всего, в т.ч.: | 12 354,1 | 0,0 | 0,0 | 0,0 | 0,0 | 0,0 | 12 354,1 |
| | | федеральный бюджет | | | | | | | |
| | | бюджет города Севастополя, в т.ч. по участкам: | 12 354,1 | 0,0 | 0,0 | 0,0 | 0,0 | 0,0 | 12 354,1 |
| | | ГКУ «Управление по эксплуатации объектов городского хозяйства», ГУПС «Водоканал» | | | | | | | |
| | | ГКУ «Управление по эксплуатации объектов городского хозяйства» | 283,8 | 0,0 | 0,0 | 0,0 | 0,0 | 0,0 | 283,8 |
| | | ГУПС «Водоканал» | 12 070,3 | 0,0 | 0,0 | 0,0 | 0,0 | 0,0 | 12 070,3 |
| | | бюджет города Москвы | | | | | | | |
| | | внебюджетные средства | | | | | | | |

| 1 | 2 | 3 | 4 | 5 | 6 | 7 | 8 | 9 | 10 |
|---|--|--|----------------------|-----------------|-----------------|-----------------|----------------------|------------|----------------------|
| Мероприятие 4.7 «Капитальный ремонт аварийного участка сетей канализации от жилого дома ул. Корчагина, 60 к жилому дому просп. Героев Сталинграда, 63» | Департамент городского хозяйства города Севастополя, ГКУ «Управление по эксплуатации объектов городского хозяйства» | всего, в т.ч.: федеральный бюджет бюджет города Севастополя бюджет города Москвы внебюджетные средства | 683,1 683,1 | 0,0 0,0 | 0,0 0,0 | 0,0 0,0 | 8 849,0 8 849,0 | 0,0 0,0 | 9 532,1 9 532,1 |
| Мероприятие 4.8 «Капитальный ремонт КОС в с. Андреевка (производительностью 1250 м³/сутки), в т.ч. ПСД» | Департамент городского хозяйства города Севастополя, ГКУ «Управление по эксплуатации объектов городского хозяйства» | всего, в т.ч.: федеральный бюджет бюджет города Севастополя бюджет города Москвы внебюджетные средства | 20,0 20,0 | 0,0 0,0 | 0,0 0,0 | 0,0 0,0 | 0,0 0,0 | 0,0 0,0 | 20,0 20,0 |
| Мероприятие 4.9 «Капитальный ремонт кровли КОС № 1, расположенной в районе Камышовых бухты, в т.ч. ПИР» | Департамент городского хозяйства города Севастополя, ГКУ «Управление по эксплуатации объектов городского хозяйства» | всего, в т.ч.: федеральный бюджет бюджет города Севастополя бюджет города Москвы внебюджетные средства | 635,0 635,0 | 586,0 586,0 | 0,0 0,0 | 0,0 0,0 | 0,0 0,0 | 0,0 0,0 | 1 221,0 1 221,0 |
| Основное мероприятие 5 «Комплекс комбинированных мероприятий в сфере водоснабжения и водоотведения» | Департамент городского хозяйства города Севастополя, ГКУ «Управление по эксплуатации объектов городского хозяйства», | всего, в т.ч.: федеральный бюджет бюджет города Севастополя бюджет города Москвы внебюджетные средства | 26 639,6 26 639,6 | 17 688,9 0,0 | 17 688,9 0,0 | 17 688,9 0,0 | 18 509,5 18 509,5 | 0,0 0,0 | 98 215,8 45 149,1 |
| | | | 0,0 | 17 688,9 | 17 688,9 | 17 688,9 | 0,0 | 0,0 | 53 066,7 |

| 1 | 2 | 3 | 4 | 5 | 6 | 7 | 8 | 9 | 10 |
|---|---|--|-----------------------------|-----------------------------|-----------------------------|-----------------------------|-----------------------------|-------------------|----------------------------------|
| | ГУПС «Водо-канал» | | | | | | | | |
| Мероприятие 5.1 «Приобретение коммунальной техники для ГУПС «Водоканал» | Департамент городского хозяйства Севастополя, ГКУ «Управление по эксплуатации объектов городского хозяйства», ГУПС «Водо-канал» | всего, в т.ч.: федеральный бюджет бюджет города Севастополя бюджет города Москвы внебюджетные средства | 21 340,0 21 340,0 0,0 | 17 688,9 0,0 17 688,9 | 17 688,9 0,0 17 688,9 | 17 688,9 0,0 17 688,9 | 0,0 0,0 0,0 | 0,0 0,0 0,0 | 74 406,7 21 340,0 53 066,7 |
| Мероприятие 5.2 «Мероприятия по укреплению антитеррористической защищенности объектов водоснабжения и водотведения города Севастополя» | Департамент городского хозяйства Севастополя, ГКУ «Управление по эксплуатации объектов городского хозяйства» | всего, в т.ч.: федеральный бюджет бюджет города Севастополя бюджет города Москвы внебюджетные средства | 5 299,6 5 299,6 0,0 | 0,0 0,0 0,0 | 0,0 0,0 0,0 | 0,0 0,0 0,0 | 0,0 0,0 0,0 | 0,0 0,0 0,0 | 5 299,6 5 299,6 0,0 |
| Мероприятие 5.3 «Субсидия ГУПС «Водоканал» на выполнение мероприятий по укреплению антитеррористической защищенности объектов жилищно-коммунального хозяйства города Севастополя» | Департамент городского хозяйства Севастополя, ГУПС «Водо-канал» | всего, в т.ч.: федеральный бюджет бюджет города Севастополя бюджет города Москвы внебюджетные средства | 0,0 0,0 0,0 | 0,0 0,0 0,0 | 0,0 0,0 0,0 | 0,0 0,0 0,0 | 18 509,5 18 509,5 0,0 | 0,0 0,0 0,0 | 18 509,5 18 509,5 0,0 |

| 1 | 2 | 3 | 4 | 5 | 6 | 7 | 8 | 9 | 10 |
|---|---|--|-------------|-------------|-------------|-------------|--------------|-------------|--------------|
| Подпрограмма 4 «Развитие благоустройства города Севастополя» | | всего, в т.ч.: федеральный бюджет бюджет города Севастополя | 1 823 869,1 | 1 773 271,7 | 1 395 475,1 | 1 418 530,4 | 10 178 624,8 | 2 874 158,7 | 19 463 929,8 |
| | | | 86 361,2 | 93 241,9 | 92 977,1 | 92 977,1 | 96 955,4 | 101 027,5 | 563 540,2 |
| Основное мероприятие 1 «Комплекс скоординиро- ванных мероприятий, свя- занных с организацией благоустройства» | Департамент го- родского хозяйства города Севастополя, Департамент архитектуры и градостроитель- ства города Севастополя, ГКУ «Управление по эксплуатации объектов городского хозяйства», ГБУ «Парки и скверы», ГБУ «Горсвет», ГУПС «Водо- канал», управляющие компании, органы местного самоуправления внутригородских муниципальных образований города Севастополя | бюджет города Москва внебюджетные средства | 1 685 037,7 | 1 634 580,0 | 603 857,8 | 1 147 713,0 | 10 081 669,4 | 2 773 131,2 | 17 925 989,1 |
| | | | 52 470,2 | 45 449,8 | 698 640,2 | 177 840,3 | 0,0 | 0,0 | 974 400,5 |
| | | | 1 136 370,4 | 1 149 022,6 | 534 825,5 | 852 648,8 | 3 070 158,8 | 1 693 229,1 | 8 436 255,2 |
| | | | 4 589,3 | 4 572,4 | 4 665,7 | 4 665,7 | 0,0 | 0,0 | 18 493,1 |
| | | бюджет города Севастополя | 131 781,1 | 1 144 450,2 | 530 159,8 | 847 983,1 | 3 070 158,8 | 1 693 229,1 | 8 417 762,1 |
| | | бюджет города Москва внебюджетные средства | | | | | | | |

| 1 | 2 | 3 | 4 | 5 | 6 | 7 | 8 | 9 | 10 |
|---|---|--|------------------------------------|-------------------------------------|-----------------------------------|------------------------------------|------------------------------------|------------------------------------|---|
| Мероприятие 1.1 «Текущее содержание объектов благоустройства (санитарная очистка, содержание зеленых насаждений, создание зеленых насаждений, текущий ремонт элементов благоустройства территории, праздничное оформление города, приобретение элементов благоустройства, охрана зеленых насаждений, регулирование численности бездомных животных и пр.)» | Департамент городского хозяйства города Севастополя, ГКУ «Управление по эксплуатации объектов городского хозяйства», ГБУ «Парки и скверы», управляющие компании | всего, в т.ч.: федеральный бюджет бюджет города Севастополя, в т.ч. по участникам: ГКУ «Управление по эксплуатации объектов городского хозяйства» | 395 546,6 395 546,6 93 751,0 | 611 318,2 611 318,2 322 885,9 | 175 441,4 175 441,4 1 916,9 | 528 981,8 528 981,8 62 486,9 | 554 712,1 554 712,1 69 557,4 | 582 695,1 582 695,1 78 134,2 | 2 848 695,2 2 848 695,2 628 732,3 |
| Мероприятие 1.2 «Капитальный ремонт лестниц и подпорных стен, в т.ч. ПИР» | Департамент городского хозяйства города Севастополя, ГКУ «Управление по эксплуатации объектов городского хозяйства» | всего, в т.ч.: федеральный бюджет бюджет города Севастополя | 218 277,8 218 277,8 | 54 949,9 54 949,9 | 104 199,0 104 199,0 | 61 315,6 61 315,6 | 1 175 359,3 1 175 359,3 | 351 150,5 351 150,5 | 1 965 252,1 1 965 252,1 |
| Мероприятие 1.3 «Приобретение и установка элементов праздничной иллюминации» | Департамент городского хозяйства города Севастополя, ГБУ «Горсвет» | всего, в т.ч.: федеральный бюджет бюджет города Севастополя | 4 500,0 4 500,0 | 4 933,4 4 933,4 | 0,0 0,0 | 0,0 0,0 | 29 866,6 29 866,6 | 20 000,0 20 000,0 | 59 300,0 59 300,0 |
| Мероприятие 1.4 «Устройство детских игровых площадок» | Департамент городского хозяйства города Севастополя, | всего, в т.ч.: федеральный бюджет бюджет города Севастополя | 74 308,9 74 308,9 | 0,0 0,0 | 0,0 0,0 | 0,0 0,0 | 0,0 0,0 | 0,0 0,0 | 74 308,9 74 308,9 |

| 1 | 2 | 3 | 4 | 5 | 6 | 7 | 8 | 9 | 10 |
|---|--|--|---------------------------|-----------------------------|-----------------------------|-----------------------------|-------------------|-------------------|-------------------------------|
| | ГКУ «Управление по эксплуатации объектов городского хозяйства» | бюджет города Москвы внебюджетные средства | | | | | | | |
| Мероприятие 1.8 «Обустройство мест массового отдыха населения (городских парков)» | Департамент городского хозяйства города Севастополя, органы местного самоуправления внутригородских муниципальных образований города Севастополя | всего, в т.ч.: федеральный бюджет бюджет города Севастополя | 4 589,3 4 589,3 0,0 | 4 813,1 4 572,4 240,7 | 4 911,3 4 665,7 245,6 | 4 911,3 4 665,7 245,6 | 0,0 0,0 0,0 | 0,0 0,0 0,0 | 19 225,0 18 493,1 731,9 |
| Мероприятие 1.9 «Демонтаж (снос), перемещение, хранение, утилизация незаконно размещенных рекламных и информационных конструкций» | Департамент городского хозяйства города Севастополя, Департамент архитектуры и градостроительства города Севастополя | всего, в т.ч.: федеральный бюджет бюджет города Севастополя | 11 600,0 | 100,0 | 0,0 | 0,0 | 0,0 | 0,0 | 11 700,0 |
| Мероприятие 1.10 «Разработка схемыванная канализация города Севастополя» | Департамент городского хозяйства города Севастополя, ГКУ «Управление по эксплуатации объектов городского хозяйства» | бюджет города Севастополя бюджет города Москвы внебюджетные средства | 100,0 | 55,0 | 5 445,0 | 0,0 | 0,0 | 0,0 | 5 600,0 |
| Мероприятие 1.11 «Устройство малых архитектурных объектов» | Департамент городского хозяйства города Севастополя | всего, в т.ч.: федеральный бюджет | 89 012,7 | 0,0 | 0,0 | 0,0 | 40 487,3 | 0,0 | 129 500,0 |

| 1 | 2 | 3 | 4 | 5 | 6 | 7 | 8 | 9 | 10 |
|---|--|---|----------|----------|-----|-----|----------|-----|-----------|
| текущих форм при текущем ремонте благоустройства территории в районе ул. Катерная» | города Севастополя, ГКУ «Управление по эксплуатации объектов городского хозяйства» | бюджет города Севастополя | 89 012,7 | 0,0 | 0,0 | 0,0 | 40 487,3 | 0,0 | 129 500,0 |
| Мероприятие 1.12 «Приобретение автотранспорта, специализированной техники, оборудования и инвентаря для государственных бюджетных учреждений» | Департамент городского хозяйства | бюджет города Севастополя, в т.ч. по участникам: | 49 316,0 | 22 316,0 | 0,0 | 0,0 | 55 449,4 | 0,0 | 127 081,4 |
| | города Севастополя, ГБУ «Горсвет», ГБУ «Парки и скверы», ГБУ «Специализированная служба по вопросам похоронного дела города Севастополя» | Федеральный бюджет | 49 316,0 | 22 316,0 | 0,0 | 0,0 | 55 449,4 | 0,0 | 127 081,4 |
| | | ГБУ «Горсвет» | 14 900,0 | 15 036,0 | 0,0 | 0,0 | 0,0 | 0,0 | 29 936,0 |
| | | ГБУ «Парки и скверы» | 34 416,0 | 0,0 | 0,0 | 0,0 | 35 689,4 | 0,0 | 70 105,4 |
| | | ГБУ «Специализированная служба по вопросам похоронного дела города Севастополя» | 0,0 | 7 280,0 | 0,0 | 0,0 | 19 760,0 | 0,0 | 27 040,0 |
| Мероприятие 1.13 «Субсидия ГУПС «Водоканал» на капитальный ремонт ливневой канализации» | Департамент городского хозяйства | бюджет города Севастополя | 3 604,5 | 0,0 | 0,0 | 0,0 | 79 429,3 | 0,0 | 83 033,8 |
| | города Севастополя, ГУПС «Водоканал» | Федеральный бюджет | 3 604,5 | 0,0 | 0,0 | 0,0 | 79 429,3 | 0,0 | 83 033,8 |
| Мероприятие 1.14 «Строительство фонтанов, в т.ч. ПИР» | Департамент городского хозяйства | бюджет города Севастополя | 0,0 | 0,0 | 0,0 | 0,0 | 16 953,9 | 0,0 | 16 953,9 |
| | города Севастополя, ГКУ «Управление по эксплуатации объектов городского хозяйства» | Федеральный бюджет | 0,0 | 0,0 | 0,0 | 0,0 | 16 953,9 | 0,0 | 16 953,9 |

| 1 | 2 | 3 | 4 | 5 | 6 | 7 | 8 | 9 | 10 |
|---|---|---------------------------|-----------|-----------|-----|-----------|-----------|-----------|-------------|
| Мероприятие 1.15 «Закупка туалетных автоматов (ТАМ) для размещения в общественных местах города Севастополя» | Департамент городского хозяйства города Севастополя, ГКУ «Управление по эксплуатации объектов городского хозяйства» | всего, в т.ч.: | 0,0 | 0,0 | 0,0 | 0,0 | 10 000,0 | 5 000,0 | 15 000,0 |
| | | федеральный бюджет | | | | | | | |
| Мероприятие 1.16 «Обеспечение сохранности тротуаров, площадей» | Департамент городского хозяйства города Севастополя, ГКУ «Управление по эксплуатации объектов городского хозяйства» | бюджет города Севастополя | 0,0 | 0,0 | 0,0 | 0,0 | 10 000,0 | 5 000,0 | 15 000,0 |
| | | бюджет города Москвы | | | | | | | |
| Мероприятие 1.17 «Обеспечение сохранности тротуаров, площадей» | Департамент городского хозяйства города Севастополя, ГКУ «Управление по эксплуатации объектов городского хозяйства» | внебюджетные средства | | | | | | | |
| | | всего, в т.ч.: | 10,0 | 15 190,3 | 0,0 | 0,0 | 0,0 | 0,0 | 0,0 |
| Мероприятие 1.17 «Благоустройство общественных и дворовых территорий (проектирование)» | Департамент городского хозяйства города Севастополя, ГКУ «Управление по эксплуатации объектов городского хозяйства» | федеральный бюджет | | | | | | | |
| | | бюджет города Севастополя | 10,0 | 15 190,3 | 0,0 | 0,0 | 0,0 | 0,0 | 0,0 |
| Основное мероприятие 2 «Обеспечение наружного освещения города Севастополя» | Департамент городского хозяйства города Севастополя, ГКУ «Управление по эксплуатации объектов городского хозяйства» | всего, в т.ч.: | 12 195,0 | 7 768,3 | 0,0 | 0,0 | 13 250,0 | 0,0 | 33 213,3 |
| | | федеральный бюджет | | | | | | | |
| Основное мероприятие 2 «Обеспечение наружного освещения города Севастополя» | Департамент городского хозяйства города Севастополя, ГКУ «Управление по эксплуатации объектов городского хозяйства» | бюджет города Севастополя | 12 195,0 | 7 768,3 | 0,0 | 0,0 | 13 250,0 | 0,0 | 33 213,3 |
| | | бюджет города Москвы | | | | | | | |
| Основное мероприятие 2 «Обеспечение наружного освещения города Севастополя» | Департамент городского хозяйства города Севастополя, ГКУ «Управление по эксплуатации объектов городского хозяйства» | внебюджетные средства | | | | | | | |
| | | всего, в т.ч.: | 301 017,8 | 135 660,0 | 0,0 | 120 482,4 | 837 011,5 | 327 305,3 | 1 721 477,0 |
| Основное мероприятие 2 «Обеспечение наружного освещения города Севастополя» | Департамент городского хозяйства города Севастополя, ГКУ «Управление по эксплуатации объектов городского хозяйства» | федеральный бюджет | | | | | | | |
| | | бюджет города Севастополя | 301 017,8 | 135 660,0 | 0,0 | 120 482,4 | 837 011,5 | 327 305,3 | 1 721 477,0 |
| Основное мероприятие 2 «Обеспечение наружного освещения города Севастополя» | Департамент городского хозяйства города Севастополя, ГКУ «Управление по эксплуатации объектов городского хозяйства» | бюджет города Москвы | | | | | | | |
| | | внебюджетные средства | | | | | | | |

| 1 | 2 | 3 | 4 | 5 | 6 | 7 | 8 | 9 | 10 |
|--|--|--|-----------|----------|-----|----------|-----------|----------|-----------|
| | ГБУ «Горсвет» | | | | | | | | |
| Мероприятие 2.1 «Текущее содержание объектов наружного освещения» | Департамент городского хозяйства города Севастополя, ГБУ «Горсвет» | всего, в т.ч.: федеральный бюджет бюджет города Севастополя бюджет города Москвы внебюджетные средства | 38 493,9 | 57 537,3 | 0,0 | 43 287,3 | 86 641,2 | 46 819,6 | 272 779,3 |
| Мероприятие 2.2 «Ремонт объектов наружного освещения» | Департамент городского хозяйства города Севастополя, ГБУ «Горсвет» | бюджет города Севастополя бюджет города Москвы внебюджетные средства | 38 493,9 | 57 537,3 | 0,0 | 43 287,3 | 86 641,2 | 46 819,6 | 272 779,3 |
| Мероприятие 2.3 «Капитальный ремонт объектов наружного освещения, в т.ч.: ПИР» | Департамент городского хозяйства города Севастополя, ГБУ «Горсвет» | всего, в т.ч.: федеральный бюджет бюджет города Севастополя, в т.ч.: по участникам: ГКУ «Управление по эксплуатации объектов городского хозяйства», ГБУ «Горсвет» | 71 756,0 | 12 733,4 | 0,0 | 13 908,6 | 27 836,3 | 15 043,5 | 141 277,8 |
| Мероприятие 2.4 «Оплата электроэнергии потребляемой объектами наружного освещения» | Департамент городского хозяйства города Севастополя, ГБУ «Горсвет» | ГКУ «Управление по эксплуатации объектов городского хозяйства», ГБУ «Горсвет» | 5 903,4 | 0,0 | 0,0 | 0,0 | 0,0 | 0,0 | 5 903,4 |
| | | | 65 852,6 | 12 733,4 | 0,0 | 13 908,6 | 27 836,3 | 15 043,5 | 135 374,4 |
| | | | 101 740,6 | 5 234,2 | 0,0 | 17 495,6 | 35 018,1 | 18 923,2 | 178 411,7 |
| | | | 101 740,6 | 5 234,2 | 0,0 | 17 495,6 | 35 018,1 | 18 923,2 | 178 411,7 |
| | | | 8 611,9 | 0,0 | 0,0 | 0,0 | 0,0 | 0,0 | 8 611,9 |
| | | | 93 128,7 | 5 234,2 | 0,0 | 17 495,6 | 35 018,1 | 18 923,2 | 169 799,8 |
| | | | 50 148,9 | 40 524,1 | 0,0 | 45 790,9 | 107 184,4 | 66 671,6 | 310 319,9 |
| | | | 50 148,9 | 40 524,1 | 0,0 | 45 790,9 | 107 184,4 | 66 671,6 | 310 319,9 |

| 1 | 2 | 3 | 4 | 5 | 6 | 7 | 8 | 9 | 10 |
|---|---|--|----------|----------|-----|----------|-----------|----------|-----------|
| Мероприятие 2.5 «Строительство сетей наружного освещения, в т.ч.: ПИР» | ГКУ «Управление по эксплуатации объектов городского хозяйства», ГБУ «Горсвет» Департамент городского хозяйства города Севастополя, ГКУ «Управление по эксплуатации объектов городского хозяйства», ГБУ «Горсвет» | ГКУ «Управление по эксплуатации объектов городского хозяйства» ГБУ «Горсвет» бюджет города Москвы внебюджетные средства всего, в т.ч.: Федеральный бюджет | 13 092,8 | 0,0 | 0,0 | 0,0 | 0,0 | 0,0 | 13 092,8 |
| | | | 37 056,1 | 40 524,1 | 0,0 | 45 790,9 | 107 184,4 | 66 671,6 | 297 227,1 |
| | | | 17 880,0 | 0,0 | 0,0 | 0,0 | 284 144,9 | 78 455,0 | 380 479,9 |
| | | | 17 880,0 | 0,0 | 0,0 | 0,0 | 284 144,9 | 78 455,0 | 380 479,9 |
| | | | 16 740,0 | 0,0 | 0,0 | 0,0 | 0,0 | 0,0 | 16 740,0 |
| Мероприятие 2.6 «Реконструкция объектов наружного освещения, в т.ч. ПИР» | Департамент городского хозяйства города Севастополя, ГБУ «Горсвет» | ГКУ «Управление по эксплуатации объектов городского хозяйства» ГБУ «Горсвет» бюджет города Москвы внебюджетные средства всего, в т.ч.: Федеральный бюджет | 1 140,0 | 0,0 | 0,0 | 0,0 | 284 144,9 | 78 455,0 | 363 739,9 |
| | | | 13 753,4 | 13 231,0 | 0,0 | 0,0 | 263 076,1 | 81 214,7 | 371 275,2 |
| | | | 13 753,4 | 13 231,0 | 0,0 | 0,0 | 263 076,1 | 81 214,7 | 371 275,2 |
| | | | 3 800,0 | 3 800,0 | 0,0 | 0,0 | 12 455,2 | 4 488,2 | 24 543,4 |
| Мероприятие 2.7 «Замена диспетчерского пульта с установкой новых приборов учета» | Департамент городского хозяйства города Севастополя, ГБУ «Горсвет» | бюджет города Севастополя бюджет города Москвы внебюджетные средства всего, в т.ч.: Федеральный бюджет | 3 800,0 | 3 800,0 | 0,0 | 0,0 | 12 455,2 | 4 488,2 | 24 543,4 |
| | | | 3 800,0 | 3 800,0 | 0,0 | 0,0 | 12 455,2 | 4 488,2 | 24 543,4 |
| | | | 0,0 | 2 600,0 | 0,0 | 0,0 | 8 522,0 | 3 070,9 | 14 192,9 |
| | | | 0,0 | 2 600,0 | 0,0 | 0,0 | 8 522,0 | 3 070,9 | 14 192,9 |
| Мероприятие 2.8 «Разработка и внедрение мероприятий по энергообережению» | Департамент городского хозяйства города Севастополя, | бюджет города Севастополя бюджет города Москвы внебюджетные средства всего, в т.ч.: Федеральный бюджет | 0,0 | 0,0 | 0,0 | 0,0 | 8 522,0 | 3 070,9 | 14 192,9 |
| | | | 0,0 | 2 600,0 | 0,0 | 0,0 | 8 522,0 | 3 070,9 | 14 192,9 |

| 1 | 2 | 3 | 4 | 5 | 6 | 7 | 8 | 9 | 10 |
|---|---|--|----------|----------|----------|-----|-------------|-----------|-------------|
| | ГКУ «Управление по эксплуатации объектов городского хозяйства» | внебюджетные средства | | | | | | | |
| Мероприятие 2.9 «Оборудование архитектурной подсветки исторических зданий и памятных мест» | Департамент городского хозяйства города Севастополя, ГКУ «Управление по эксплуатации объектов городского хозяйства» | всего, в т.ч.: Федеральный бюджет бюджет города Севастополя бюджет города Москвы внебюджетные средства | 0,0 | 0,0 | 0,0 | 0,0 | 12 133,3 | 12 618,6 | 24 751,9 |
| Мероприятие 2.10 «Инвентаризация сетей наружного освещения города Севастополя с составлением технической документации и выделением линии с совместной подвеской кабеля» | Департамент городского хозяйства города Севастополя, ГБУ «Горсвет» | всего, в т.ч.: Федеральный бюджет бюджет города Севастополя бюджет города Москвы внебюджетные средства | 3 445,0 | 0,0 | 0,0 | 0,0 | 0,0 | 0,0 | 3 445,0 |
| Основное мероприятие 3 «Содержание и развитие парков, скверов» | Департамент городского хозяйства города Севастополя, ГКУ «Управление по эксплуатации объектов городского хозяйства», ГБУ «Парки и скверы» | всего, в т.ч.: Федеральный бюджет бюджет города Севастополя бюджет города Москвы внебюджетные средства | 75 625,7 | 71 302,8 | 67 007,8 | 0,0 | 5 202 443,6 | 459 103,6 | 5 875 483,5 |
| Мероприятие 3.1 «Озеленение территории | Департамент городского хозяйства | всего, в т.ч.: Федеральный бюджет | 0,0 | 0,0 | 0,0 | 0,0 | 25 376,0 | 26 391,0 | 51 767,0 |

| 1 | 2 | 3 | 4 | 5 | 6 | 7 | 8 | 9 | 10 |
|---|--|--|----------|----------|----------|-----|-------------|-----------|-------------|
| | ГКУ «Управление по эксплуатации объектов городского хозяйства», ГБУ «Парки и скверы» | ГКУ «Управление по эксплуатации объектов городского хозяйства» | 0,0 | 0,0 | 0,0 | 0,0 | 693,3 | 721,0 | 1 414,3 |
| | ГБУ «Парки и скверы» | ГБУ «Парки и скверы» | 0,0 | 16 338,1 | 0,0 | 0,0 | 0,0 | 0,0 | 16 338,1 |
| | Департамент городского хозяйства | всего, в т.ч.: | 16 311,5 | 54 964,7 | 67 007,8 | 0,0 | 4 307 433,0 | 428 740,8 | 4 874 457,8 |
| | города Севастополя | федеральный бюджет | | | | | | | |
| | ГКУ «Управление по эксплуатации объектов городского хозяйства» | бюджет города Севастополя | 16 311,5 | 54 964,7 | 67 007,8 | 0,0 | 4 307 433,0 | 428 740,8 | 4 874 457,8 |
| | Департамент городского хозяйства | бюджет города Севастополя | | | | | | | |
| | ГКУ «Управление по эксплуатации объектов городского хозяйства» | бюджет города Москвы | | | | | | | |
| | Департамент городского хозяйства | внебюджетные средства | | | | | | | |
| | Департамент городского хозяйства | всего, в т.ч.: | 3 414,2 | 0,0 | 0,0 | 0,0 | 785 233,2 | 0,0 | 788 647,4 |
| | города Севастополя, | федеральный бюджет | | | | | | | |
| | ГКУ «Управление по эксплуатации объектов городского хозяйства» | бюджет города Севастополя | 3 414,2 | 0,0 | 0,0 | 0,0 | 785 233,2 | 0,0 | 788 647,4 |
| | Департамент городского хозяйства | бюджет города Москвы | | | | | | | |
| | Департамент городского хозяйства | внебюджетные средства | | | | | | | |
| | Департамент городского хозяйства | всего, в т.ч.: | 55 900,0 | 0,0 | 0,0 | 0,0 | 42 993,0 | 0,0 | 98 893,0 |
| | города Севастополя, | федеральный бюджет | | | | | | | |
| | ГКУ «Управление по эксплуатации объектов городского хозяйства» | бюджет города Севастополя | 55 900,0 | 0,0 | 0,0 | 0,0 | 42 993,0 | 0,0 | 98 893,0 |
| | Департамент городского хозяйства | бюджет города Севастополя | | | | | | | |
| | ГКУ «Управление по эксплуатации объектов городского хозяйства» | бюджет города Москвы | | | | | | | |
| | Департамент городского хозяйства | внебюджетные средства | | | | | | | |

| 1 | 2 | 3 | 4 | 5 | 6 | 7 | 8 | 9 | 10 |
|--|---|--|----------|----------|-----|-----|-----------|----------|-----------|
| реконструкция территории и объектов благоустройства кладбищ» | города Севастополя, ГБУ «Специализированная служба по вопросам похоронного дела города Севастополя» | бюджет города Севастополя | 11 500,0 | 29 784,1 | 0,0 | 0,0 | 97 622,7 | 35 178,2 | 174 085,0 |
| | | бюджет города Москвы внебюджетные средства | | | | | | | |
| Мероприятие 4.3 «Строительство нового городского кладбища на Северной стороне» | Департамент городского хозяйства Севастополя | всего, в т.ч.: | 200,0 | 0,0 | 0,0 | 0,0 | 118 068,0 | 0,0 | 118 268,0 |
| | | федеральный бюджет | | | | | | | |
| | города Севастополя, ГКУ «Управление по эксплуатации объектов городского хозяйства» | бюджет города Севастополя | 200,0 | 0,0 | 0,0 | 0,0 | 118 068,0 | 0,0 | 118 268,0 |
| | | бюджет города Москвы внебюджетные средства | | | | | | | |
| Мероприятие 4.4 «Создание единой электронной базы учета захоронений» | Департамент городского хозяйства Севастополя, ГБУ «Специализированная служба по вопросам похоронного дела города Севастополя» | всего, в т.ч.: | 2 075,0 | 0,0 | 0,0 | 0,0 | 0,0 | 0,0 | 2 075,0 |
| | | федеральный бюджет | | | | | | | |
| | города Севастополя, ГБУ «Специализированная служба по вопросам похоронного дела города Севастополя» | бюджет города Севастополя | 2 075,0 | 0,0 | 0,0 | 0,0 | 0,0 | 0,0 | 2 075,0 |
| | | бюджет города Москвы внебюджетные средства | | | | | | | |
| Мероприятие 4.5 «Строительство 3-й очереди кладбища на 5 км Балаклавского шоссе» | Департамент городского хозяйства Севастополя, ГКУ «Управление по эксплуатации объектов городского хозяйства» | всего, в т.ч.: | 0,0 | 0,0 | 0,0 | 0,0 | 97 334,4 | 0,0 | 97 334,4 |
| | | федеральный бюджет | | | | | | | |
| | города Севастополя, ГКУ «Управление по эксплуатации объектов городского хозяйства» | бюджет города Севастополя | 0,0 | 0,0 | 0,0 | 0,0 | 97 334,4 | 0,0 | 97 334,4 |
| | | бюджет города Москвы внебюджетные средства | | | | | | | |

| 1 | 2 | 3 | 4 | 5 | 6 | 7 | 8 | 9 | 10 |
|--|--|---------------------------------|-----------|-----------|-----------|-----------|-----------|-----------|-------------|
| Мероприятие 4.6 «Текущий ремонт оборудования и элементов благоустройства кладбищ» | Департамент городского хозяйства Севастополя, ГБУ «Специализированная служба по вопросам похоронного дела города Севастополя» | всего, в т.ч.: городской бюджет | 0,0 | 0,0 | 0,0 | 0,0 | 25 296,7 | 26 308,6 | 51 605,3 |
| | | городской бюджет | 0,0 | 0,0 | 0,0 | 0,0 | 25 296,7 | 26 308,6 | 51 605,3 |
| | | внебюджетные средства | | | | | | | |
| Основное мероприятие 5 «Строительство оздоровительной бани в п. Кача» | Департамент городского хозяйства Севастополя, Департамент капитального строительства города Севастополя, ГБУ «Дирекция капитального строительства» | всего, в т.ч.: городской бюджет | 964,7 | 7 689,0 | 2 037,8 | 2 269,6 | 0,0 | 0,0 | 12 961,1 |
| | | городской бюджет | 964,7 | 7 689,0 | 2 037,8 | 2 269,6 | 0,0 | 0,0 | 12 961,1 |
| | | внебюджетные средства | | | | | | | |
| Основное мероприятие 6 «Развитие системы обращения с отходами города Севастополя» | Департамент городского хозяйства Севастополя, Департамент капитального строительства города Севастополя, ГКУ «Управление по эксплуатации объектов» | всего, в т.ч.: городской бюджет | 187 879,5 | 261 711,4 | 698 644,6 | 321 709,8 | 563 897,7 | 195 906,4 | 2 229 749,4 |
| | | городской бюджет | 135 409,3 | 216 261,6 | 4,4 | 143 869,5 | 563 897,7 | 195 906,4 | 1 255 348,9 |
| | | внебюджетные средства | 52 470,2 | 45 449,8 | 698 640,2 | 177 840,3 | 0,0 | 0,0 | 974 400,5 |

| 1 | 2 | 3 | 4 | 5 | 6 | 7 | 8 | 9 | 10 |
|--|---|--|------------------------|------------------------|------------|------------------------|------------------------|------------------------|------------------------|
| | городского хозяйства», ООО «Благоустройство города «Севастополь», ГБУ «Парки и скверы», ГБУ «Дирекция капитального строительства» | | | | | | | | |
| Мероприятие 6.1 | Департамент городского хозяйства Севастополя, ГКУ «Управление по эксплуатации объектов городского хозяйства», ООО «Благоустройство города «Севастополь», ГБУ «Парки и скверы» | всего, в т.ч.: федеральный бюджет бюджет города Севастополя, в т.ч. по участникам: | 129 318,8 129 318,8 | 182 461,6 182 461,6 | 4,4 4,4 | 143 869,5 143 869,5 | 210 301,5 210 301,5 | 195 906,4 195 906,4 | 861 862,2 861 862,2 |
| «Комплекс комплексных мероприятий, связанных с организацией системы обращения с отходами, в том числе с твердыми коммунальными отходами (сбор и удаление отходов из контейнеров, несанкционированных мест и бесхозных свалок, перевозка отходов, крупногабаритных отходов, обустройство контейнерных площадок и прочее)» | | ГКУ «Управление по эксплуатации объектов городского хозяйства» | 114 218,6 | 81 491,4 | 4,4 | 143 869,5 | 210 301,5 | 195 906,4 | 745 791,8 |
| | | ООО «Благоустройство города «Севастополь» | 15 100,2 | 0,0 | 0,0 | 0,0 | 0,0 | 0,0 | 15 100,2 |
| | | ГБУ «Парки и скверы» | 0,0 | 100 970,2 | 0,0 | 0,0 | 0,0 | 0,0 | 100 970,2 |
| | | бюджет города Москвы внебюджетные средства | | | | | | | |
| Мероприятие 6.2 | Департамент городского хозяйства Севастополя, ООО «Благоустройство города «Севастополь» | всего, в т.ч.: федеральный бюджет бюджет города Севастополя | 4 121,4 | 4 416,6 | 4 734,6 | 7 573,6 | 0,0 | 0,0 | 20 846,2 |
| «Приобретение контейнеров для сбора компактных и линейных люминесцентных ламп, ртутьсодержащих бытовых термометров и химических источников питания» | | бюджет города Севастополя | | | | | | | |
| | | бюджет города Москвы внебюджетные средства | 4 121,4 | 4 416,6 | 4 734,6 | 7 573,6 | 0,0 | 0,0 | 20 846,2 |

| 1 | 2 | 3 | 4 | 5 | 6 | 7 | 8 | 9 | 10 |
|--|---|--|----------|----------|-----------|-----------|-----------|-----|-----------|
| Мероприятие 6.3 «Рекультивация объектов складирования отходов» | Департамент городского хозяйства города Севастополя, ГКУ «Управление по эксплуатации объектов городского хозяйства», ООО «Благоустройство города «Севастополь» | всего, в т.ч.: | 0,0 | 33 800,0 | 0,0 | 0,0 | 345 500,0 | 0,0 | 379 300,0 |
| | | Федеральный бюджет | | | | | | | |
| | | бюджет города Севастополя, в т.ч. по участникам: | 0,0 | 33 800,0 | 0,0 | 0,0 | 345 500,0 | 0,0 | 379 300,0 |
| | | ГКУ «Управление по эксплуатации объектов городского хозяйства» | 0,0 | 12 000,0 | 0,0 | 0,0 | 127 500,0 | 0,0 | 139 500,0 |
| Мероприятие 6.4 «Приобретение специализированной техники для оптимизации работы в сфере обращения с отходами» | Департамент городского хозяйства города Севастополя, ООО «Благоустройство города «Севастополь» | всего, в т.ч.: | 13 469,8 | 0,0 | 0,0 | 0,0 | 8 096,2 | 0,0 | 21 566,0 |
| | | Федеральный бюджет | | | | | | | |
| | | бюджет города Севастополя | 3 469,8 | 0,0 | 0,0 | 0,0 | 8 096,2 | 0,0 | 11 566,0 |
| | | бюджет города Москвы внебюджетные средства | 10 000,0 | 0,0 | 0,0 | 0,0 | 0,0 | 0,0 | 10 000,0 |
| Мероприятие 6.5 «Организация комплекса работ по переработке твердых коммунальных отходов» | Департамент городского хозяйства города Севастополя, ООО «Благоустройство города «Севастополь» | всего, в т.ч.: | 0,0 | 0,0 | 650 000,0 | 0,0 | 0,0 | 0,0 | 650 000,0 |
| | | Федеральный бюджет | | | | | | | |
| | | бюджет города Севастополя | | | | | | | |
| | | бюджет города Москвы внебюджетные средства | 0,0 | 0,0 | 650 000,0 | 0,0 | 0,0 | 0,0 | 0,0 |
| Мероприятие 6.6 «Обустройство новых контейнерных площадок» | Департамент городского хозяйства города Севастополя, ООО «Благоустройство города «Севастополь» | всего, в т.ч.: | 38 348,8 | 41 033,2 | 43 905,6 | 170 266,7 | 0,0 | 0,0 | 293 554,3 |
| | | Федеральный бюджет | | | | | | | |
| | | бюджет города Севастополя | | | | | | | |
| | | бюджет города Москвы внебюджетные средства | 38 348,8 | 41 033,2 | 43 905,6 | 170 266,7 | 0,0 | 0,0 | 293 554,3 |

| 1 | 2 | 3 | 4 | 5 | 6 | 7 | 8 | 9 | 10 |
|---|--|---|---------|---------|-----|-----|----------|-----|----------|
| Мероприятие 1.3 «Строительство газопровода низкого давления села Полошко-2, 2-я очередь, в том числе проектно-изыскательские работы» | Департамент городского хозяйства Севастополя, Департамент капитального строительства города Севастополя, ГКУ «Управление по эксплуатации объектов городского хозяйства», ГБУ «Дирекция капитального строительства» | всего, в т.ч.: федеральный бюджет бюджет города Севастополя, в т.ч. по ГРБС: Департамент городского хозяйства города Севастополя | 5 657,0 | 2 637,2 | 0,0 | 0,0 | 72 446,3 | 0,0 | 80 740,5 |
| | | | 5 657,0 | 2 637,2 | 0,0 | 0,0 | 72 446,3 | 0,0 | 80 740,5 |
| | | | 2 650,1 | 2 637,2 | 0,0 | 0,0 | 72 446,3 | 0,0 | 77 733,6 |
| | | | 3 006,9 | 0,0 | 0,0 | 0,0 | 0,0 | 0,0 | 3 006,9 |
| Мероприятие 1.4 «Газификация с. Фронтовое. Газопровод низкого давления, в том числе проектно-изыскательские работы» | Департамент городского хозяйства Севастополя, ГКУ «Управление по эксплуатации объектов городского хозяйства» | всего, в т.ч.: федеральный бюджет бюджет города Севастополя | 715,6 | 7 896,0 | 0,0 | 0,0 | 55 876,1 | 0,0 | 64 487,7 |
| | | | 715,6 | 7 896,0 | 0,0 | 0,0 | 55 876,1 | 0,0 | 64 487,7 |
| | | | | | | | | | |
| | | | | | | | | | |
| Мероприятие 1.5 «Газификация жилых домов в Любимовке (низкое давление), в том числе проектно-изыскательские работы» | Департамент городского хозяйства Севастополя, ГКУ «Управление по эксплуатации объектов городского хозяйства» | всего, в т.ч.: федеральный бюджет бюджет города Севастополя | 792,9 | 525,4 | 0,0 | 0,0 | 29 097,9 | 0,0 | 30 416,2 |
| | | | 792,9 | 525,4 | 0,0 | 0,0 | 29 097,9 | 0,0 | 30 416,2 |
| | | | | | | | | | |
| | | | | | | | | | |

| 1 | 2 | 3 | 4 | 5 | 6 | 7 | 8 | 9 | 10 |
|--|--|---|---------|----------|----------|-----|-----------|-----|-----------|
| Мероприятие 1.8 «Газификация сел Байдарской долины и ЮБК, 3-я очередь, в том числе проектно-изыскательские работы» | Департамент городского хозяйства Севастополя, Департамент капитального строительства города Севастополя, ГКУ «Управление по эксплуатации объектов городского хозяйства», ГБУ «Дирекция капитального строительства» | всего, в т.ч.: федеральный бюджет бюджет города Севастополя, в т.ч. по ГРБС: Департамент городского хозяйства города Севастополя Департамент капитального строительства города Севастополя ГКУ «Управление по эксплуатации объектов городского хозяйства», ГБУ «Дирекция капитального строительства» | 5 207,6 | 8 097,6 | 16 090,3 | 0,0 | 96 909,0 | 0,0 | 126 304,5 |
| | | | 5 207,6 | 8 097,6 | 16 090,3 | 0,0 | 96 909,0 | 0,0 | 126 304,5 |
| | | | 1 900,0 | 8 097,6 | 16 090,3 | 0,0 | 96 909,0 | 0,0 | 122 996,9 |
| | | | 3 307,6 | 0,0 | 0,0 | 0,0 | 0,0 | 0,0 | 3 307,6 |
| Мероприятие 1.9 «Газификация сел Байдарской долины и ЮБК, 4-я очередь, в том числе проектно-изыскательские работы» | Департамент городского хозяйства Севастополя, ГКУ «Управление по эксплуатации объектов городского хозяйства» | всего, в т.ч.: федеральный бюджет бюджет города Севастополя бюджет города Москвы внебюджетные средства | 1 109,5 | 13 978,8 | 0,0 | 0,0 | 113 390,2 | 0,0 | 128 478,5 |
| | | | 1 109,5 | 13 978,8 | 0,0 | 0,0 | 113 390,2 | 0,0 | 128 478,5 |
| | | | | | | | | | |
| | | | | | | | | | |
| Мероприятие 1.10 «Газификация сел Байдарской долины и ЮБК, 5-я очередь, в том числе проектно-изыскательские работы» | Департамент городского хозяйства Севастополя, ГКУ «Управление по эксплуатации объектов городского хозяйства» | всего, в т.ч.: федеральный бюджет бюджет города Севастополя бюджет города Москвы внебюджетные средства | 1 395,0 | 15 523,3 | 0,0 | 0,0 | 125 325,8 | 0,0 | 142 244,1 |
| | | | 1 395,0 | 15 523,3 | 0,0 | 0,0 | 125 325,8 | 0,0 | 142 244,1 |
| | | | | | | | | | |
| | | | | | | | | | |

| 1 | 2 | 3 | 4 | 5 | 6 | 7 | 8 | 9 | 10 |
|---|---|--|----------|----------|---------|-----|-----------|-----|-----------|
| Мероприятие 1.11 «Газификация села Благодар, в том числе проектно-изыскательские работы» | Департамент городского хозяйства города Севастополя, ГКУ «Управление по эксплуатации объектов городского хозяйства» | всего, в т.ч.: Федеральный бюджет бюджет города Севастополя бюджет города Москвы внебюджетные средства | 12 390,6 | 0,0 | 0,0 | 0,0 | 0,0 | 0,0 | 12 390,6 |
| Мероприятие 1.12 «Газификация сел Фруктовое и Поворотное, в том числе проектно-изыскательские работы» | Департамент городского хозяйства города Севастополя, ГКУ «Управление по эксплуатации объектов городского хозяйства» | всего, в т.ч.: Федеральный бюджет бюджет города Севастополя бюджет города Москвы внебюджетные средства | 0,0 | 3 124,7 | 5 707,3 | 0,0 | 62 821,0 | 0,0 | 71 653,0 |
| Мероприятие 1.13 «Строительство газопровода высокого давления II категории от ГРП с. Фронтное до ГТРП с. Верхне-Садовое, в том числе проектно-изыскательские работы» | Департамент городского хозяйства города Севастополя, ГКУ «Управление по эксплуатации объектов городского хозяйства» | всего, в т.ч.: Федеральный бюджет бюджет города Севастополя бюджет города Москвы внебюджетные средства | 819,5 | 8 901,7 | 0,0 | 0,0 | 60 058,6 | 0,0 | 69 779,8 |
| Мероприятие 1.14 «Газификация с. Верхне-Садовое (низкое давление), в том числе проектно-изыскательские работы» | Департамент городского хозяйства города Севастополя, ГКУ «Управление по эксплуатации объектов городского хозяйства» | всего, в т.ч.: Федеральный бюджет бюджет города Севастополя бюджет города Москвы внебюджетные средства | 1 116,3 | 10 773,4 | 0,0 | 0,0 | 108 080,2 | 0,0 | 119 969,9 |

| 1 | 2 | 3 | 4 | 5 | 6 | 7 | 8 | 9 | 10 |
|---|--|--------------------------------------|---------------------------|---------|---------|---------|----------|-----|----------|
| Мероприятие 1.15 «Газификация поселка Зелёная горка, в том числе проектно-изыскательские работы» | Департамент городского хозяйства Севастополя, ГКУ «Управление по эксплуатации объектов городского хозяйства» | всего, в т.ч.: федеральный бюджет | 474,7 | 4 909,6 | 0,0 | 0,0 | 35 560,3 | 0,0 | 40 944,6 |
| | | | бюджет города Севастополя | 474,7 | 4 909,6 | 0,0 | 35 560,3 | 0,0 | 40 944,6 |
| Мероприятие 1.16 «Газификация поселка Горный, в том числе проектно-изыскательские работы» | Департамент городского хозяйства Севастополя, ГКУ «Управление по эксплуатации объектов городского хозяйства» | всего, в т.ч.: федеральный бюджет | 0,0 | 1 166,4 | 1 837,9 | 0,0 | 17 888,0 | 0,0 | 20 892,3 |
| | | | бюджет города Севастополя | 0,0 | 1 166,4 | 1 837,9 | 17 888,0 | 0,0 | 20 892,3 |
| Мероприятие 1.17 «Газификация с. Черно-речье, в том числе проектно-изыскательские работы» | Департамент городского хозяйства Севастополя, ГКУ «Управление по эксплуатации объектов городского хозяйства» | всего, в т.ч.: федеральный бюджет | 529,2 | 5 929,7 | 0,0 | 0,0 | 34 485,7 | 0,0 | 40 944,6 |
| | | | бюджет города Севастополя | 529,2 | 5 929,7 | 0,0 | 34 485,7 | 0,0 | 40 944,6 |
| Мероприятие 1.18 «Газификация поселка Мекензиевы горы, в том числе проектно-изыскательские работы» | Департамент городского хозяйства Севастополя, ГКУ «Управление по эксплуатации объектов городского хозяйства» | всего, в т.ч.: федеральный бюджет | 0,0 | 5 775,8 | 0,0 | 0,0 | 35 168,8 | 0,0 | 40 944,6 |
| | | | бюджет города Севастополя | 0,0 | 5 775,8 | 0,0 | 35 168,8 | 0,0 | 40 944,6 |

| 1 | 2 | 3 | 4 | 5 | 6 | 7 | 8 | 9 | 10 |
|---|---|---|--|--------------------------------------|--------------------------|--------------------------|--------------------------------------|--------------------------|--|
| | ГКУ «Управление по эксплуатации объектов городского хозяйства», ГБУ «Дирекция капитального строительства» | бюджет города Москвы внебюджетные средства | | | | | | | |
| Мероприятие 1.22 «Газификация жилого дома по ул. Качинское шоссе, 5 (с. Орловка), в том числе проектно-изыскательские работы» | Департамент городского хозяйства города Севастополя, Департамент капитального строительства города Севастополя, ГКУ «Управление по эксплуатации объектов городского хозяйства», ГБУ «Дирекция капитального строительства» | всего, в т.ч.: Федеральный бюджет бюджет города Севастополя, в т.ч. по ГРБС: Департамент городского хозяйства города Севастополя Департамент капитального строительства города Севастополя ГКУ «Управление по эксплуатации объектов городского хозяйства», ГБУ «Дирекция капитального строительства» | 10 500,0 10 500,0 1 387,8 9 112,2 | 0,0 0,0 0,0 0,0 | 0,0 0,0 0,0 0,0 | 0,0 0,0 0,0 0,0 | 0,0 0,0 0,0 0,0 | 0,0 0,0 0,0 0,0 | 10 500,0 10 500,0 1 387,8 9 112,2 |
| Мероприятие 1.23 «Газификация пос. 5 км Баллаевского шоссе (низкое давление), в том числе проектно-изыскательские работы» | Департамент городского хозяйства города Севастополя, Департамент капитального строительства города Севастополя, ГКУ «Управление по эксплуатации объектов городского хозяйства», ГБУ «Дирекция капитального строительства» | всего, в т.ч.: Федеральный бюджет бюджет города Севастополя, в т.ч. по ГРБС: Департамент городского хозяйства города Севастополя Департамент капитального строительства города Севастополя ГКУ «Управление по эксплуатации объектов городского хозяйства», ГБУ «Дирекция капитального строительства» | 2 201,6 2 201,6 1 964,1 237,5 | 2 382,5 2 382,5 2 382,5 0,0 | 0,0 0,0 0,0 0,0 | 0,0 0,0 0,0 0,0 | 9 483,8 9 483,8 9 483,8 0,0 | 0,0 0,0 0,0 0,0 | 14 067,9 14 067,9 13 830,4 237,5 |

| 1 | 2 | 3 | 4 | 5 | 6 | 7 | 8 | 9 | 10 |
|--|---|--|---------|----------|----------|-----|-----------|-----|-----------|
| | объектов городского хозяйства», ГБУ «Дирекция капитального строительства» | внебюджетные средства | | | | | | | |
| Мероприятие 1.24 «Проектирование объектов газификации» | Департамент городского хозяйства города Севастополя, ГКУ «Управление по эксплуатации объектов городского хозяйства» | всего, в т.ч.: Федеральный бюджет бюджет города Севастополя бюджет города Москвы внебюджетные средства | 5 400,7 | 64 021,3 | 54 322,3 | 0,0 | 4 892,2 | 0,0 | 128 636,5 |
| Мероприятие 1.25 «Газификация сел Байдарской долины и ЮБК, 6-я очередь» | Департамент городского хозяйства города Севастополя, ГКУ «Управление по эксплуатации объектов городского хозяйства» | всего, в т.ч.: Федеральный бюджет бюджет города Севастополя бюджет города Москвы внебюджетные средства | 0,0 | 0,0 | 0,0 | 0,0 | 127 447,9 | 0,0 | 127 447,9 |
| Мероприятие 1.26 «Строительство распределительных газопроводов среднего и низкого давления в населенных пунктах» | Департамент городского хозяйства города Севастополя, ГКУ «Управление по эксплуатации объектов городского хозяйства» | всего, в т.ч.: Федеральный бюджет бюджет города Севастополя бюджет города Москвы внебюджетные средства | 0,0 | 0,0 | 0,0 | 0,0 | 642 111,1 | 0,0 | 642 111,1 |

| 1 | 2 | 3 | 4 | 5 | 6 | 7 | 8 | 9 | 10 |
|---|--|--|------------------------------------|-------------------------------------|-----------------------------|-------------------|-------------------------------|-------------------|-------------------------------------|
| Мероприятие 1.27 «Газификация сел Полюшко, Орловка, Кача, Андреевка, п. Солнечный, с. Вишневое (Газопровод к п. Солнечный до п. Андреевка), (5 очередь), в том числе проектно-изыскательские работы» | Департамент городского хозяйства Севастополя, Департамент капитального строительства города Севастополя, ГБУ «Дирекция капитального строительства» | всего, в т.ч.: федеральный бюджет бюджет города Севастополя бюджет города Москвы внебюджетные средства | 0,0 | 980,1 | 0,0 | 0,0 | 0,0 | 0,0 | 980,1 |
| Основное мероприятие 2 «Строительство и реконструкция систем газоснабжения города Севастополя» | Департамент городского хозяйства Севастополя, Департамент капитального строительства города Севастополя, ГКУ «Управление по эксплуатации объектов городского хозяйства», ГБУ «Дирекция капитального строительства», ГБУ «Единая городская аварийно-диспетчерская служба» | всего, в т.ч.: федеральный бюджет бюджет города Севастополя бюджет города Москвы внебюджетные средства | 240 449,7 146 950,0 93 499,7 | 429 789,6 325 750,0 104 039,6 | 71 317,4 0,0 71 317,4 | 0,0 0,0 0,0 | 143 555,0 0,0 143 555,0 | 0,0 0,0 0,0 | 885 111,7 472 700,0 412 411,7 |

| 1 | 2 | 3 | 4 | 5 | 6 | 7 | 8 | 9 | 10 |
|--|---|---|-------------------------------|------------------------------------|-------------------|-------------------|------------------------|-------------------|------------------------------------|
| Мероприятие 2.1 «Система газоснабжения и газораспределения в г. Севастополе» | Департамент городского хозяйства города Севастополя, Департамент капитального строительства города Севастополя, ГБУ «Дирекция капитального строительства» | всего, в т.ч.: федеральный бюджет бюджет города Севастополя бюджет города Москвы внебюджетные средства | 146 950,0 146 950,0 0,0 | 342 894,5 325 750,0 17 144,5 | 0,0 0,0 0,0 | 0,0 0,0 0,0 | 0,0 0,0 0,0 | 0,0 0,0 0,0 | 489 844,5 472 700,0 17 144,5 |
| Мероприятие 2.1.1 «Строительство кольцевого газопровода высокого давления от ГРС-1, через Балаклаву, Фиолент к бухте Казачья, г. Севастополь» | Департамент городского хозяйства города Севастополя, Департамент капитального строительства города Севастополя, ГБУ «Дирекция капитального строительства» | всего, в т.ч.: федеральный бюджет бюджет города Севастополя бюджет города Москвы внебюджетные средства | 146 950,0 146 950,0 0,0 | 342 894,5 325 750,0 17 144,5 | 0,0 0,0 0,0 | 0,0 0,0 0,0 | 0,0 0,0 0,0 | 0,0 0,0 0,0 | 489 844,5 472 700,0 17 144,5 |
| Мероприятие 2.2 «Завершение строительства «Газопровод высокого давления на Северной стороне от ГРС-2 до ГРС-3. Второй пусковой комплекс», в том числе проектно-изыскательские работы» | Департамент городского хозяйства города Севастополя, ГБУ «Управление по эксплуатации объектов городского хозяйства» | всего, в т.ч.: федеральный бюджет бюджет города Севастополя бюджет города Москвы внебюджетные средства | 2 520,3 2 520,3 | 2 058,0 2 058,0 | 0,0 0,0 | 0,0 0,0 | 30 831,8 30 831,8 | 0,0 0,0 | 35 410,1 35 410,1 |
| Мероприятие 2.3 «Газопровод высокого давления (1,2 МПа) от ГРС-3 до ГГРП на Северной | Департамент городского хозяйства города Севастополя, | всего, в т.ч.: федеральный бюджет бюджет города Севастополя | 22 902,0 22 902,0 | 76 814,0 76 814,0 | 0,0 0,0 | 0,0 0,0 | 112 723,2 112 723,2 | 0,0 0,0 | 212 439,2 212 439,2 |

| 1 | 2 | 3 | 4 | 5 | 6 | 7 | 8 | 9 | 10 |
|--|--|--|----------|----------|----------|-----|-----|-----|-----------|
| стороне, среднего давления от ГРП до ГРП-6а с переходом Севастопольской бухты» | ГКУ «Управление по эксплуатации объектов городского хозяйства» | бюджет города Москвы внебюджетные средства | | | | | | | |
| Мероприятие 2.4 «Строительство распределительных газопроводов низкого давления ул. Раенко, Умрихина, Четвергачева, Толбухина (Инкерман), в том числе проектно-изыскательские работы» | Департамент городского хозяйства Севастополя, Департамент капитального строительства города Севастополя, ГБУ «Дирекция капитального строительства» | всего, в т.ч.: федеральный бюджет города Севастополя бюджет города Севастополя | 0,0 | 1 856,2 | 0,0 | 0,0 | 0,0 | 0,0 | 1 856,2 |
| Мероприятие 2.5 «Строительство газопроводов к жилым домам, расположенным на территории города Севастополя» | Департамент городского хозяйства Севастополя, ГБУ «Единая городская аварийно-диспетчерская служба» | всего, в т.ч.: федеральный бюджет города Севастополя бюджет города Москвы внебюджетные средства | 68 077,4 | 6 166,9 | 71 317,4 | 0,0 | 0,0 | 0,0 | 145 561,7 |
| Основное мероприятие 3 «Комплекс комбинированных мероприятий в сфере газификации» | Департамент городского хозяйства Севастополя, ГКУ «Управление по эксплуатации объектов городского хозяйства» | всего, в т.ч.: федеральный бюджет города Севастополя бюджет города Москвы внебюджетные средства | 0,0 | 15 751,0 | 0,0 | 0,0 | 0,0 | 0,0 | 15 751,0 |

| 1 | 2 | 3 | 4 | 5 | 6 | 7 | 8 | 9 | 10 |
|--|---|---------------------------|-------------|-------------|-------------|-----------|-------------|-----------|-------------|
| Мероприятие 3.1 «Разработка схемы газификации города Севастополя» | Департамент городского хозяйства города Севастополя, ГКУ «Управление по эксплуатации объектов городского хозяйства» | всего, в т.ч.: | 0,0 | 15 751,0 | 0,0 | 0,0 | 0,0 | 0,0 | 15 751,0 |
| | | Федеральный бюджет | | | | | | | |
| Подпрограмма 6 «Содержание государственных казенных учреждений и субсидии юридическим лицам в сфере жилищно-коммунальных услуг» | | бюджет города Севастополя | 0,0 | 15 751,0 | 0,0 | 0,0 | 0,0 | 0,0 | 15 751,0 |
| | | бюджет города Москвы | | | | | | | |
| Основное мероприятие 1 «Содержание государственных казенных учреждений» | Департамент городского хозяйства города Севастополя, ГКУ «Управление по эксплуатации объектов городского хозяйства» | всего, в т.ч.: | 3 013 593,7 | 1 714 377,4 | 1 170 129,9 | 997 944,2 | 1 135 949,6 | 961 768,7 | 8 993 763,5 |
| | | Федеральный бюджет | 1 935 600,0 | 538 555,0 | 430 350,0 | 268 850,0 | 0,0 | 0,0 | 0,0 |
| Основное мероприятие 2 «Субсидии юридическим лицам, представляющим услуги в сфере теплоснабжения, водоснабжения, водоотведения» | ГКУ «Управление по эксплуатации объектов городского хозяйства» | бюджет города Севастополя | 1 077 993,7 | 1 175 822,4 | 739 779,9 | 729 094,2 | 1 135 949,6 | 961 768,7 | 5 820 408,5 |
| | | бюджет города Москвы | | | | | | | |
| Основное мероприятие 1 «Содержание государственных казенных учреждений» | Департамент городского хозяйства города Севастополя, ГКУ «Управление по эксплуатации объектов городского хозяйства» | всего, в т.ч.: | 46 596,3 | 61 181,6 | 59 882,5 | 62 279,0 | 78 588,4 | 67 766,9 | 376 294,7 |
| | | Федеральный бюджет | | | | | | | |
| Основное мероприятие 2 «Субсидии юридическим лицам, представляющим услуги в сфере теплоснабжения, водоснабжения, водоотведения» | Департамент городского хозяйства города Севастополя, ГКУ «Управление по эксплуатации объектов городского хозяйства» | бюджет города Севастополя | 46 596,3 | 61 181,6 | 59 882,5 | 62 279,0 | 78 588,4 | 67 766,9 | 376 294,7 |
| | | бюджет города Москвы | | | | | | | |
| Основное мероприятие 2 «Субсидии юридическим лицам, представляющим услуги в сфере теплоснабжения, водоснабжения, водоотведения» | Департамент городского хозяйства города Севастополя, ГКУ «Управление по эксплуатации объектов городского хозяйства» | всего, в т.ч.: | 626 569,5 | 502 897,7 | 82 718,4 | 63 161,8 | 519 714,1 | 340 816,3 | 2 135 877,8 |
| | | Федеральный бюджет | | | | | | | |
| Основное мероприятие 2 «Субсидии юридическим лицам, представляющим услуги в сфере теплоснабжения, водоснабжения, водоотведения» | ГКУ «Управление по эксплуатации объектов городского хозяйства» | бюджет города Севастополя | 626 569,5 | 502 897,7 | 82 718,4 | 63 161,8 | 519 714,1 | 340 816,3 | 2 135 877,8 |
| | | бюджет города Москвы | | | | | | | |
| Основное мероприятие 2 «Субсидии юридическим лицам, представляющим услуги в сфере теплоснабжения, водоснабжения, водоотведения» | ООО «СГС ПЛЮС», ГУПС «Водоканал» | всего, в т.ч.: | | | | | | | |
| | | Федеральный бюджет | | | | | | | |
| Основное мероприятие 2 «Субсидии юридическим лицам, представляющим услуги в сфере теплоснабжения, водоснабжения, водоотведения» | ООО «СГС ПЛЮС», ГУПС «Водоканал» | бюджет города Севастополя | | | | | | | |
| | | бюджет города Москвы | | | | | | | |
| Основное мероприятие 2 «Субсидии юридическим лицам, представляющим услуги в сфере теплоснабжения, водоснабжения, водоотведения» | ООО «СГС ПЛЮС», ГУПС «Водоканал» | всего, в т.ч.: | | | | | | | |
| | | Федеральный бюджет | | | | | | | |
| Основное мероприятие 2 «Субсидии юридическим лицам, представляющим услуги в сфере теплоснабжения, водоснабжения, водоотведения» | ООО «СГС ПЛЮС», ГУПС «Водоканал» | бюджет города Севастополя | | | | | | | |
| | | бюджет города Москвы | | | | | | | |

| 1 | 2 | 3 | 4 | 5 | 6 | 7 | 8 | 9 | 10 |
|--|--|--|-----------|-----------|-----------|-----------|-----------|-----------|-------------|
| Мероприятие 2.1 «Субсидии юридическим лицам, представляющим услуги в сфере теплоснабжения» | Департамент городского хозяйства Севастополя, ГУПС «Севтеплоэнерго», ООО «СГС ПЛЮС» | всего, в т.ч.: Федеральный бюджет бюджет города Севастополя бюджет города Москвы внебюджетные средства | 587 571,3 | 502 897,7 | 82 718,4 | 63 161,8 | 519 714,1 | 340 816,3 | 2 096 879,6 |
| | | | 587 571,3 | 502 897,7 | 82 718,4 | 63 161,8 | 519 714,1 | 340 816,3 | 2 096 879,6 |
| Мероприятие 2.2 «Субсидии юридическим лицам, представляющим услуги в сфере водоснабжения и водоотведения» | Департамент городского хозяйства Севастополя, ГУПС «Водоканал» | всего, в т.ч.: Федеральный бюджет бюджет города Севастополя бюджет города Москвы внебюджетные средства | 38 998,2 | 0,0 | 0,0 | 0,0 | 0,0 | 0,0 | 38 998,2 |
| | | | 38 998,2 | 0,0 | 0,0 | 0,0 | 0,0 | 0,0 | 38 998,2 |
| Основное мероприятие 3 «Имущественный взнос в некоммерческую организацию «Фонд содействия капитальному ремонту города Севастополя» (субсидия)» | Департамент городского хозяйства Севастополя, НО «Фонд содействия капитальному ремонту города Севастополя» | всего, в т.ч.: Федеральный бюджет бюджет города Севастополя бюджет города Москвы внебюджетные средства | 46 500,0 | 62 794,0 | 59 315,4 | 61 688,0 | 61 688,0 | 61 688,0 | 353 673,4 |
| | | | 46 500,0 | 62 794,0 | 59 315,4 | 61 688,0 | 61 688,0 | 61 688,0 | 353 673,4 |
| Основное мероприятие 4 «Субсидии юридическим лицам, представляющим услуги по содержанию жилых помещений в многоквартирных домах, на обеспечение комфортной городской среды» | Департамент городского хозяйства Севастополя, управляющие компании | всего, в т.ч.: Федеральный бюджет бюджет города Севастополя бюджет города Москвы внебюджетные средства | 179 806,5 | 253 052,8 | 254 473,2 | 257 652,1 | 194 989,3 | 199 288,9 | 1 339 262,8 |
| | | | 179 806,5 | 253 052,8 | 254 473,2 | 257 652,1 | 194 989,3 | 199 288,9 | 1 339 262,8 |
| Мероприятие 4.1 «Субсидии юридическим | Департамент городского хозяйства | всего, в т.ч.: Федеральный бюджет | 87 500,0 | 75 000,0 | 75 000,0 | 75 000,0 | 87 500,0 | 87 500,0 | 487 500,0 |
| | | | 87 500,0 | 75 000,0 | 75 000,0 | 75 000,0 | 87 500,0 | 87 500,0 | 487 500,0 |

| 1 | 2 | 3 | 4 | 5 | 6 | 7 | 8 | 9 | 10 |
|---|--|--|-----------------------------------|------------------------------------|------------------------------------|------------------------------------|-------------------|-------------------|--|
| лицам, предоставляющим услуги по содержанию жилых помещений в многоквартирных домах, на обеспечение комфортной городской среды (в рамках реализации конкурса «Самый дружный двор») | города Севастополя, управляющие компании | бюджет города Севастополя внебюджетные средства | 87 500,0 | 75 000,0 | 75 000,0 | 75 000,0 | 87 500,0 | 87 500,0 | 487 500,0 |
| Мероприятие 4.2 «Субсидии юридическим лицам, предоставляющим услуги по содержанию жилых помещений в многоквартирных домах, на обеспечение комфортной городской среды» | Департамент городского хозяйства | всего, в т.ч.: федеральный бюджет | 92 306,5 | 178 052,8 | 179 473,2 | 182 652,1 | 107 489,3 | 111 788,9 | 851 762,8 |
| | города Севастополя, управляющие компании | бюджет города Севастополя внебюджетные средства | 92 306,5 | 178 052,8 | 179 473,2 | 182 652,1 | 107 489,3 | 111 788,9 | 851 762,8 |
| Основное мероприятие 5 «Компенсация территориальной сетевой организации, функционирующей в городе Севастополе, выпадающих доходов, образованных вследствие установления тарифов на услуги по передаче электрической энергии ниже экономического обоснованного уровня» | Департамент городского хозяйства Севастополя, ООО «Севастопольэнерго» | всего, в т.ч.: федеральный бюджет бюджет города Севастополя бюджет города Москвы внебюджетные средства | 1 935 600,0 1 935 600,0 0,0 | 566 900,0 538 555,0 28 345,0 | 453 000,0 430 350,0 22 650,0 | 283 000,0 268 850,0 14 150,0 | 0,0 0,0 0,0 | 0,0 0,0 0,0 | 3 238 500,0 3 173 355,0 65 145,0 |
| Основное мероприятие 6 «Субвенции бюджетам муниципальных образований города Севастополя для реа- | Департамент городского хозяйства Севастополя, | всего, в т.ч.: федеральный бюджет бюджет города Севастополя бюджет города Москвы | 178 521,4 | 250 546,3 | 260 740,4 | 270 163,3 | 280 969,8 | 292 208,6 | 1 533 149,8 |
| | города Севастополя, | бюджет города Севастополя внебюджетные средства | 178 521,4 | 250 546,3 | 260 740,4 | 270 163,3 | 280 969,8 | 292 208,6 | 1 533 149,8 |

| 1 | 2 | 3 | 4 | 5 | 6 | 7 | 8 | 9 | 10 |
|--|---|--|-----|----------|-----|-----|-----|-----|----------|
| лизиции отдельных государственных полномочий по выполнению мероприятий в сфере благоустройства) | органы местного самоуправления внутригородских муниципальных образований города Севастополя | внебюджетные средства | | | | | | | |
| Основное мероприятие 7 «Субсидия ГБУ «Единая городская аварийно-диспетчерская служба» на обеспечение функций центра энергоэффективности» | Департамент городского хозяйства города Севастополя, ГБУ «Единая городская аварийно-диспетчерская служба» | всего, в т.ч.: федеральный бюджет бюджет города Севастополя бюджет города Москвы внебюджетные средства | 0,0 | 17 005,0 | 0,0 | 0,0 | 0,0 | 0,0 | 17 005,0 |

* С учетом средств федерального бюджета в размере 1 408,0 тыс. руб. (не использованы в 2016 году и предусмотрены к выделению из резервного фонда Правительства Российской Федерации в 2017 году на те же цели в соответствии с распоряжением Правительства Российской Федерации от 10.07.2017 № 1465-р «О выделении Минэкономразвития России из резервного фонда Российской Федерации в 2017 году бюджетных ассигнований бюджету Республики Крым и бюджету г. Севастополя»).

Приложение № 5

к государственной программе города Севастополя
«Развитие жилищно-коммунальной инфраструктуры
города Севастополя на 2017–2022 годы»
(в редакции постановления Правительства Севастополя
от 30.08.2018 № 553-ПП)

Ресурсное обеспечение мероприятий государственной программы города Севастополя
«Развитие жилищно-коммунальной инфраструктуры города Севастополя на 2017–2022 годы»,
реализуемых с привлечением средств федерального бюджета

| Наименование государственной программы, подпрограммы, мероприятий | Наименование федеральной целевой, государственной программы РФ, непрограммного мероприятия бюджета РФ | Главный распорядитель бюджетных средств | Источник финансирования | Оценка расходов по годам реализации государственной программы (тыс. рублей) | | | | | | |
|--|---|---|-------------------------|---|-------------|-------------|-------------|-------------|-------------|--------------|
| | | | | 2017 | 2018 | 2019 | 2020 | 2021 | 2022 | Всего |
| 1 | 2 | 3 | 4 | 5 | 6 | 7 | 8 | 9 | 10 | 11 |
| Государственная программа города Севастополя «Развитие жилищно-коммунальной инфраструктуры города Севастополя на 2017–2022 годы» | | | всего, в т.ч. | 4 613 619,2 | 2 380 021,5 | 3 791 674,8 | 2 328 560,7 | 1 020 058,3 | 1 063 344,7 | 13 322 279,2 |
| | | | | 4 613 619,2 | 2 202 166,9 | 3 512 037,1 | 2 121 567,1 | 96 955,4 | 1 010 27,5 | 12 647 373,2 |
| | | | | 0,0 | 177 854,6 | 279 637,7 | 206 993,6 | 5 102,9 | 5 317,2 | 674 906,0 |
| | | | | | | | | | | |

| 1 | 2 | 3 | 4 | 5 | 6 | 7 | 8 | 9 | 10 | 11 |
|---|--|---|---|-----------|-----------|-----------|-----------|-----|-----|-------------|
| Подпрограмма 2 «Развитие коммунальной теплоэнергетики города Севастополя» | | | всего, в т.ч. | 115 208,0 | 553 680,8 | 522 924,1 | 346 560,0 | 0,0 | 0,0 | 1 538 372,9 |
| | | | Федеральный бюджет | 115 208,0 | 479 110,0 | 406 730,0 | 329 230,0 | 0,0 | 0,0 | 1 330 278,0 |
| | | | бюджет города Севастополя | 0,0 | 74 570,8 | 116 194,1 | 17 330,0 | 0,0 | 0,0 | 208 094,9 |
| | | | бюджет города Москвы | | | | | | | |
| Основное мероприятие 1 «Строительство, реконструкция, модернизация и техническое переоснащение на объектах теплоснабжения» | | Департамент городского хозяйства города Севастополя | внебюджетные средства | | | | | | | |
| | | | всего, в т.ч. | 115 208,0 | 553 680,8 | 522 924,1 | 346 560,0 | 0,0 | 0,0 | 1 538 372,9 |
| | | | Федеральный бюджет | 115 208,0 | 479 110,0 | 406 730,0 | 329 230,0 | 0,0 | 0,0 | 1 330 278,0 |
| | | | бюджет города Севастополя | 0,0 | 74 570,8 | 116 194,1 | 17 330,0 | 0,0 | 0,0 | 208 094,9 |
| Мероприятие 1.1 «Строительство, реконструкция котельных и тепловых сетей» | Федеральная целевая программа «Социально-экономическое развитие Республики Крым и г. Севастополя до 2020 года», утвержденная постановлением Правительства Российской Федерации от 11.08.2014 № 790; средства из резервного фонда Российской Федерации на выполнение мероприятий федеральной программы «Социально-экономическое развитие Республики | Департамент городского хозяйства города Севастополя | всего, в т.ч. | 38 948,0 | 244 137,0 | 406 750,0 | 118 740,0 | 0,0 | 0,0 | 808 575,0 |
| | | | Федеральный бюджет, в т.ч. | 38 948,0 | 224 820,0 | 369 390,0 | 112 800,0 | 0,0 | 0,0 | 745 958,0 |
| | | | | 37 540,0 | 224 820,0 | 369 390,0 | 112 800,0 | 0,0 | 0,0 | 744 550,0 |
| | | | | 1 408,0 | 0,0 | 0,0 | 0,0 | 0,0 | 0,0 | 1 408,0 |
| | | | бюджет города Севастополя, в т.ч.: | 0,0 | 19 317,0 | 37 360,0 | 5 940,0 | 0,0 | 0,0 | 62 617,0 |
| | | | в размере установленного уровня финансирования (5%) | 0,0 | 11 830,0 | 19 440,0 | 5 940,0 | 0,0 | 0,0 | 37 210,0 |

| 1 | 2 | 3 | 4 | 5 | 6 | 7 | 8 | 9 | 10 | 11 |
|--|---|---|--|-------------|-----------|-------------|-------------|-----|-----|-------------|
| | | капитального строительства города Севастополя | бюджет Севастополя города | 0,0 | 16 178,0 | 2 880,0 | 940,0 | 0,0 | 0,0 | 19 998,0 |
| | | | бюджет города Москвы | | | | | | | |
| | | | внебюджетные средства | | | | | | | |
| | | | всего, в т.ч. | 42 160,0 | 114 048,0 | 57 510,0 | 18 730,0 | 0,0 | 0,0 | 232 448,0 |
| | | | федеральный бюджет, в т.ч. по ГРБС: | 42 160,0 | 97 870,0 | 54 630,0 | 17 790,0 | 0,0 | 0,0 | 212 450,0 |
| | | | Департамент городского хозяйства города Севастополя, Департамент капитального строительства города Севастополя | 34 399,0 | 97 870,0 | 54 630,0 | 17 790,0 | 0,0 | 0,0 | 204 689,0 |
| | | | Департамент капитального строительства города Севастополя | 7 761,0 | 0,0 | 0,0 | 0,0 | 0,0 | 0,0 | 7 761,0 |
| | | | бюджет города Севастополя, в т.ч.: | 0,0 | 16 178,0 | 2 880,0 | 940,0 | 0,0 | 0,0 | 19 998,0 |
| | | | в размере установленного уровня софинансирования (5%) | 0,0 | 5 160,0 | 2 880,0 | 940,0 | 0,0 | 0,0 | 8 980,0 |
| | | | в размере сверх установленного софинансирования | 0,0 | 11 018,0 | 0,0 | 0,0 | 0,0 | 0,0 | 11 018,0 |
| | | | бюджет города Москвы | | | | | | | |
| | | | внебюджетные средства | | | | | | | |
| | | | всего, в т.ч. | 2 287 340,0 | 704 348,8 | 2 660 370,0 | 1 582 400,0 | 0,0 | 0,0 | 7 234 458,8 |
| | | | федеральный бюджет | 2 287 340,0 | 667 640,0 | 2 527 350,0 | 1 412 720,0 | 0,0 | 0,0 | 6 895 050,0 |
| | | | бюджет города Севастополя | 0,0 | 36 708,8 | 133 020,0 | 169 680,0 | 0,0 | 0,0 | 339 408,8 |
| | | | бюджет города Москвы | | | | | | | |
| | | | внебюджетные средства | | | | | | | |
| Основное мероприятие 2 «Строительство и реконструкция в сфере водоотведения» | | Департамент городского хозяйства города Севастополя | бюджет города Севастополя | | | | | | | |
| | | | бюджет города Москвы | | | | | | | |
| | | | внебюджетные средства | | | | | | | |

| 1 | 2 | 3 | 4 | 5 | 6 | 7 | 8 | 9 | 10 | 11 |
|---|--|---|--|--|--|--|---|----------------------------------|----------------------------------|--|
| Мероприятие 2.2 «Проектирование строительство канализационно-экономических сооружений «Южные» г. Севастополь» | Федеральная целевая программа «Социально-экономическое развитие Республики Крым и г. Севастополя до 2020 года», утвержденная постановлением Правительства Российской Федерации от 11.08.2014 № 790 | Департамент городского хозяйства города Севастополя | всего, в т.ч. Федеральный бюджет бюджет города Севастополя, в т.ч.: в размере установленного уровня софинансирования (5%) в размере сверх установленного софинансирования бюджет города Москвы внебюджетные средства | 2 287 340,0 2 287 340,0 0,0 0,0 | 697 130,0 662 270,0 34 860,0 34 860,0 | 2 600 000,0 2 470 000,0 130 000,0 130 000,0 | 1 582 400,0 1 412 720,0 169 680,0 74 350,0 | 0,0 0,0 0,0 0,0 | 0,0 0,0 0,0 0,0 | 7 166 870,0 6 832 330,0 334 540,0 239 210,0 |
| Мероприятие 2.3 «Иные мероприятия по обеспечению водоснабжения на территории г. Севастополь» | Федеральная целевая программа «Социально-экономическое развитие Республики Крым и г. Севастополя до 2020 года», утвержденная постановлением Правительства Российской Федерации от 11.08.2014 № 790 | Департамент городского хозяйства города Севастополя | всего, в т.ч. Федеральный бюджет бюджет города Севастополя, в т.ч.: в размере установленного уровня софинансирования (5%) в размере сверх установленного софинансирования бюджет города Москвы внебюджетные средства | 0,0 0,0 0,0 0,0 | 7 218,8 5 370,0 1 848,8 280,0 | 60 370,0 57 350,0 3 020,0 3 020,0 | 0,0 0,0 0,0 0,0 | 0,0 0,0 0,0 0,0 | 0,0 0,0 0,0 0,0 | 67 588,8 62 720,0 4 868,8 3 300,0 |
| Подпрограмма 4 «Развитие благоустройства города Севастополя» | | | бюджет города Москвы внебюджетные средства всего, в т.ч. Федеральный бюджет бюджет города Севастополя | 86 361,2 86 361,2 0,0 | 98 149,4 93 241,9 4 907,5 | 97 870,7 92 977,1 4 893,6 | 97 870,7 92 977,1 4 893,6 | 102 058,3 96 955,4 5 102,9 | 06 344,7 101 027,5 5 317,2 | 588 655,0 563 540,2 25 114,8 |
| Основное мероприятие 1 «Комплекс скоординированных мероприятий» | | Департамент городского хозяйства города Севастополя | бюджет города Москвы внебюджетные средства всего, в т.ч. Федеральный бюджет бюджет города Севастополя | 4 589,3 4 589,3 0,0 | 4 813,1 4 572,4 240,7 | 4 911,3 4 665,7 245,6 | 4 911,3 4 665,7 245,6 | 0,0 0,0 0,0 | 0,0 0,0 0,0 | 19 225,0 18 493,1 731,9 |

| 1 | 2 | 3 | 4 | 5 | 6 | 7 | 8 | 9 | 10 | 11 |
|--|---|---|--|---|--|--|--|---|---|--|
| связанных с организацией благоустройства» | | | внебюджетные средства | | | | | | | |
| Мероприятие 1.8 «Обустройство массового отдыха населения (городских парков)» | Государственная программа Российской Федерации «Обеспечение доступным и комфортным жильем и коммунальными услугами граждан Российской Федерации», утвержденная постановлением Правительства Российской Федерации от 30.12.2017 № 1710 | Департамент городского хозяйства города Севастополя | всего, в т.ч. федеральный бюджет бюджет города Севастополя бюджет города Москвы внебюджетные средства | 4 589,3 4 589,3 0,0 | 4 813,1 4 572,4 240,7 | 4 911,3 4 665,7 245,6 | 4 911,3 4 665,7 245,6 | 0,0 0,0 0,0 | 0,0 0,0 0,0 | 19 225,0 18 493,1 731,9 |
| Основное мероприятие 7 «Формирование современной городской среды» | Государственная программа Российской Федерации «Обеспечение доступным и комфортным жильем и коммунальными услугами граждан Российской Федерации», утвержденная постановлением Правительства Российской Федерации от 30.12.2017 № 1710 | Департамент городского хозяйства города Севастополя | всего, в т.ч.: федеральный бюджет, в т.ч. по участникам: ГКУ «Городского хозяйства и строительства» ГБУ «Парки и скверы» бюджет города Севастополя, в т.ч. по участникам: ГКУ «Городского хозяйства и строительства» ГБУ «Парки и скверы» бюджет города Москвы внебюджетные средства | 81 771,9 81 771,9 81 771,9 0,0 0,0 0,0 | 93 336,3 88 669,5 0,0 88 669,5 4 666,8 | 92 959,4 88 311,4 0,0 88 311,4 4 648,0 | 92 959,4 88 311,4 0,0 88 311,4 4 648,0 | 102 058,3 96 955,4 96 955,4 0,0 5 102,9 | 106 344,7 101 027,5 101 027,5 0,0 5 317,2 | 569 430,0 545 047,1 279 754,8 265 292,3 24 382,9 10 420,1 13 962,8 |

| 1 | 2 | 3 | 4 | 5 | 6 | 7 | 8 | 9 | 10 | 11 |
|--|---|---|--|-------------------------------|------------------------------------|-------------------|-------------------|-------------------|-------------------|------------------------------------|
| Подпрограмма 5 «Газификация города Севастополя» | | | всего, в т.ч. Федеральный бюджет бюджет города Севастополя | 146 950,0 146 950,0 0,0 | 342 894,5 325 750,0 17 144,5 | 0,0 0,0 0,0 | 0,0 0,0 0,0 | 0,0 0,0 0,0 | 0,0 0,0 0,0 | 489 844,5 472 700,0 17 144,5 |
| Основное мероприя- тие 2 «Строительство и ре- конструкция систем газоснабжения города Севастополя» | | Департамент капитального строительства города Севастополя | внебюджетные средства всего, в т.ч. Федеральный бюджет бюджет города Севастополя | 146 950,0 146 950,0 0,0 | 342 894,5 325 750,0 17 144,5 | 0,0 0,0 0,0 | 0,0 0,0 0,0 | 0,0 0,0 0,0 | 0,0 0,0 0,0 | 489 844,5 472 700,0 17 144,5 |
| Мероприятие 2.1 «Система газоснабже- ния и газораспреде- ления в г. Севастополе» | Федеральная целевая программа «Со- циально-экономи- ческое развитие Республики Крым и г. Севастополя до 2020 года», утверж- денная постановле- нием Правительства Российской Федера- ции от 11.08.2014 № 790 | Департамент капитального строительства города Севастополя | внебюджетные средства всего, в т.ч. Федеральный бюджет бюджет города Севастополя | 146 950,0 146 950,0 0,0 | 342 894,5 325 750,0 17 144,5 | 0,0 0,0 0,0 | 0,0 0,0 0,0 | 0,0 0,0 0,0 | 0,0 0,0 0,0 | 489 844,5 472 700,0 17 144,5 |
| Мероприятие 2.1.1 «Строительство коль- цевого газопровода вы- сокого давления отче- ского давления ГРС-1, через Балаклаву, Фио- лент к бухте Ка- зачья, г. Севастополь» | Федеральная целевая программа «Со- циально-экономи- ческое развитие Республики Крым и г. Севастополя до 2020 года», утверж- денная постановле- нием Правительства Российской Федера- ции от 11.08.2014 № 790 | Департамент капитального строительства города Севастополя | всего, в т.ч. Федеральный бюджет бюджет города Севастополя | 146 950,0 146 950,0 0,0 | 342 894,5 325 750,0 17 144,5 | 0,0 0,0 0,0 | 0,0 0,0 0,0 | 0,0 0,0 0,0 | 0,0 0,0 0,0 | 489 844,5 472 700,0 17 144,5 |

| 1 | 2 | 3 | 4 | 5 | 6 | 7 | 8 | 9 | 10 | 11 |
|--|---|---|---|-----------------------------------|------------------------------------|------------------------------------|------------------------------------|-------------------|-------------------|--|
| | 2 ции от 11.08.2014 № 790 | 3 | 4 | 5 | 6 | 7 | 8 | 9 | 10 | 11 |
| Подпрограмма 6 «Содержание государственных казенных учреждений и субсидии юридическим лицам в сфере жилищно-коммунальных услуг» | | Департамент городского хозяйства города Севастополя | всего, в т.ч. Федеральный бюджет бюджет города Севастополя бюджет города Москвы внебюджетные средства | 1 935 600,0 1 935 600,0 0,0 | 566 900,0 538 555,0 28 345,0 | 453 000,0 430 350,0 22 650,0 | 283 000,0 268 850,0 14 150,0 | 0,0 0,0 0,0 | 0,0 0,0 0,0 | 3 238 500,0 3 173 355,0 65 145,0 |
| Основное мероприятие 5 «Компенсация территориальной сетевой организации, функционирующей в городе Севастополе, выпадающих доходов, образованных в результате установления тарифов на услуги по передаче электрической энергии ниже экономически обоснованного уровня» | Государственная программа Российской Федерации «Энергоэффективность и развитие энергетического сектора», утвержденная постановлением Правительства Российской Федерации от 15.04.2014 № 321 | Департамент городского хозяйства города Севастополя | всего, в т.ч. Федеральный бюджет бюджет города Севастополя бюджет города Москвы внебюджетные средства | 1 935 600,0 1 935 600,0 0,0 | 566 900,0 538 555,0 28 345,0 | 453 000,0 430 350,0 22 650,0 | 283 000,0 268 850,0 14 150,0 | 0,0 0,0 0,0 | 0,0 0,0 0,0 | 3 238 500,0 3 173 355,0 65 145,0 |

Приложение № 6
к государственной программе
города Севастополя «Развитие жилищно-
коммунальной инфраструктуры
города Севастополя на 2017–2022 годы»
(в редакции постановления
Правительства Севастополя
от 30.08.2018 № 553-ПП)

Порядок

разработки, обсуждения с заинтересованными лицами и утверждения дизайн-проектов (схем) благоустройства дворовых территорий, а также дизайн-проектов (схем) благоустройства общественных территорий, расположенных на территории города Севастополя, в рамках реализации основного мероприятия 7 «Формирование современной городской среды» Подпрограммы 4 «Развитие благоустройства города Севастополя»

1. Общие положения.

1.1. Порядок разработки, обсуждения с заинтересованными лицами и утверждения дизайн-проектов (схем) благоустройства дворовых территорий, а также дизайн-проектов (схем) благоустройства общественных территорий, расположенных на территории города Севастополя, в рамках реализации приоритетного проекта «Формирование комфортной городской среды» (далее – Порядок) регламентирует процедуру разработки, обсуждения с заинтересованными лицами, согласования и утверждения дизайн-проектов благоустройства дворовых территорий, а также дизайн-проектов благоустройства общественных территорий, расположенных на территории города федерального значения Севастополя.

1.2. В дизайн-проект (схему) включается текстовое и визуальное описание проекта благоустройства, в том числе концепция проекта и перечень (в том числе визуализированный) элементов благоустройства, предполагаемых к размещению на соответствующей территории.

Содержание дизайн-проекта (схемы) зависит от вида и состава планируемых к благоустройству работ. Дизайн-проект (схема) может быть подготовлен в виде проектно-сметной документации или в упрощенном виде – изображение соответствующей территории с описанием работ и мероприятий, предлагаемых к выполнению.

1.3. Согласование дизайн-проекта (схемы) благоустройства дворовой территории осуществляется представителем (представителями) заинтересованных лиц, уполномоченных общим собранием собственников помещений в каждом многоквартирном доме, решениями собственников каждого здания и сооружения, образующих дворовую территорию.

1.4. Обсуждение дизайн-проекта (схемы) благоустройства общественной территории, расположенной на территории города федерального значения Севастополя, осуществляется гражданами, проживающими на территории города Севастополя.

1.5. В настоящем Порядке под дворовыми территориями понимается совокупность территорий, прилегающих к многоквартирным домам, со зданиями и сооружениями, образующими дворовую территорию, с расположенными на них объектами, предназначенными для обслуживания и эксплуатации таких домов, зданий, сооружений, и элементами благоустройства этих территорий, в том числе местами стоянки автотранспортных средств, тротуарами и автомобильными дорогами, включая автомобильные дороги, образующие проезды к территориям, прилегающим к многоквартирным домам, зданиям и сооружениям, образующим дворовую территорию.

1.6. В настоящем Порядке под общественными территориями подразумеваются территории, которыми беспрепятственно пользуется неограниченный круг лиц, в том числе площади, набережные, улицы, пешеходные зоны, скверы, парки.

2. Разработка дизайн-проектов (схем) благоустройства.

2.1. Разработка дизайн-проекта (схемы) благоустройства в отношении дворовых территорий, расположенных на территории города федерального значения Севастополя, и дизайн-проекта благоустройства общественных территорий города Севастополя осуществляется с учетом требований Правил благоустройства территории города Севастополя, утвержденных постановлением Правительства Севастополя от 20.02.2015 № 106-ПП, действующих строительных, санитарных и иных норм и правил, а также необходимости технической, пространственной и информационной доступности зданий, сооружений, дворовых и общественных территорий для инвалидов и других маломобильных групп населения.

2.2. Организацию разработки дизайн-проектов (схем) благоустройства в отношении дворовых и общественных территорий осуществляет Департамент городского хозяйства города Севастополя.

2.3. Разработка дизайн-проекта (схемы) благоустройства дворовой территории осуществляется с учетом минимальных и дополнительных перечней работ по благоустройству дворовой территории, утвержденных государственной программой города Севастополя «Развитие жилищно-коммунальной инфраструктуры города Севастополя на 2017–2022 годы».

2.4. Схемы планировочных решений дворовых территорий, общественных территорий разрабатываются на актуализированной (при наличии) топографической основе.

3. Утверждение дизайн-проектов (схем) благоустройства.

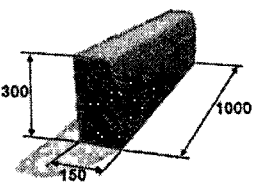
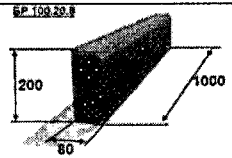
3.1. Разработанный дизайн-проект (схема) благоустройства дворовых территорий подлежит согласованию с лицами, указанными в пункте 1.3 настоящего Порядка, а также утверждению на заседании



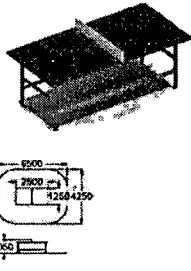
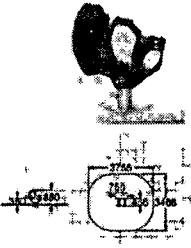
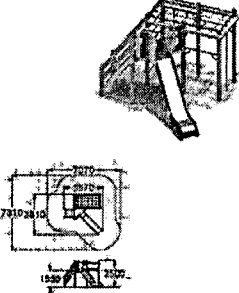
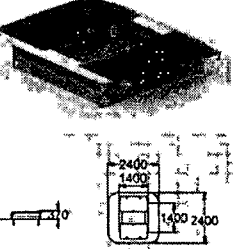
Межведомственной рабочей группы по формированию комфортной городской среды на территории города Севастополя, утвержденной Указом Губернатора города Севастополя от 16.02.2017 № 06-УГ.

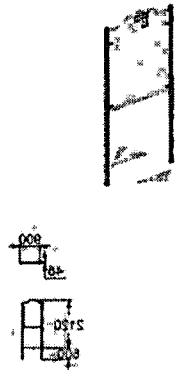
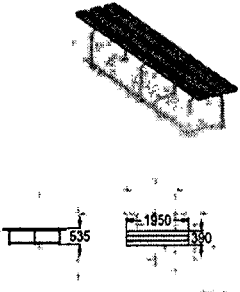

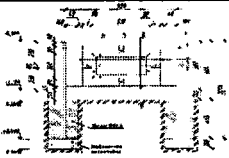
3.2. Разработанный дизайн-проект (схема) благоустройства общественных территорий подлежит утверждению на заседании Межведомственной рабочей группы по формированию комфортной городской среды на территории города Севастополя, утвержденной Указом Губернатора города Севастополя от 16.02.2017 № 06-УГ.

Приложение № 7
к государственной программе
города Севастополя «Развитие жилищно-
коммунальной инфраструктуры
города Севастополя на 2017–2022 годы»
(в редакции постановления
Правительства Севастополя
от 30.08.2018 № 553-ПП)

Нормативная стоимость (единичные расценки) работ по благоустройству дворовой территории в соответствии с основным мероприятием 7 «Формирование современной городской среды» Подпрограммы 4 «Развитие благоустройства города Севастополя»

| № п/п | Наименование работ | Единица измерения | Стоимость (июнь 2017 с НДС), руб. | Размеры, внешний вид |
|---|--------------------------------------|-------------------|-----------------------------------|---|
| Минимальный перечень работ по благоустройству дворовых территорий | | | | |
| 1 | Установка бордюрного камня 100.30.15 | шт. | 1234,63 |  |
| 2 | Установка бордюрного камня 100.20.8 | шт. | 941,03 |  |
| 3 | Ремонт асфальтобетонного покрытия | м ² | 539,67 |  |
| 4 | Устройство тротуарной плитки | м ² | 1802,77 |  <small>Иллюстрация: тротуарная плитка</small> <small>Иллюстрация: тротуарная плитка</small> |

| | | | | |
|---|---|-----|-----------|---|
| 5 | Установка скамьи | шт. | 6328,9 |  |
| 6 | Установка урны для мусора (металлическая, опрокидывающаяся) | шт. | 3869,8 |  |
| Дополнительный перечень работ по благоустройству дворовых территорий | | | | |
| 7 | Устройство детской игровой площадки: | шт. | | |
| 7.1 | теннисный стол | шт. | 18878,82 |  |
| 7.2 | качалка на пружине «Бабочка» | шт. | 17274,02 |  |
| 7.3 | детский игровой комплекс | шт. | 138346,74 |  |
| 7.4 | песочница с крыш-кой | шт. | 13443,74 |  |

| | | | | |
|-----|-----------------------------------|----------------|----------|---|
| 7.5 | щит информационный | шт. | 14367,68 |  |
| 7.6 | скамья | шт. | 6328,93 |  |
| 7.7 | урна деревянная | шт. | 3869,81 |  |
| 7.8 | покрытие детской площадки (песок) | м ² | 305,63 | |
| 8 | Устройство газона | м ² | 307,86 | |
| 9 | Посадка кустарника | шт. | 549,67 | |
| 10 | Устройство ограждения | 1 секция | 2522,41 |  |

Приложение № 8
к государственной программе
города Севастополя «Развитие жилищно-
коммунальной инфраструктуры
города Севастополя на 2017–2022 годы»
(в редакции постановления
Правительства Севастополя
от 30.08.2018 № 553-ПП)

**Адресный перечень общественных и дворовых территорий, подлежащих
благоустройству в 2017 году**

| № п/п | Адрес | Виды работ |
|--------------------------------|---|---|
| Общественные территории | | |
| 1 | Парк в с. Родниковое | - устройство тротуаров; - установка малых архитектурных форм |
| 2 | Сквер «Депортированных народов Крыма» | - устройство тротуаров; - установка малых архитектурных форм; - озеленение |
| 3 | Сквер между ул. Косарева, 2 и ГБОУ СОШ № 57 | - устройство тротуаров; - устройство детской площадки; - установка малых архитектурных форм |
| 4 | Парк в с. Андреевка (центр села) | - устройство тротуаров; - установка малых архитектурных форм |
| 5 | Сквер у ДОСААФ по пр-ту Генерала Острякова | - устройство тротуаров; - установка малых архитектурных форм |
| 6 | Парк возле остановки «Виктория» (пр-т Победы, 23, 25) | - устройство тротуаров; - установка малых архитектурных форм |
| 7 | Парк Новикова-Крестовского | - устройство тротуаров; - устройство детской площадки; - установка малых архитектурных форм |
| 8 | Сквер у кинотеатра «Морьяк» | - устройство площадки вокруг кинотеатра; - установка малых архитектурных форм; - монтаж ограждения; - озеленение |

| Дворовые территории | |
|---------------------|--|
| 1 | п. Кача, ул. Авиаторов, 31 |
| 2 | пр-т Победы, 70, 74 |
| 3 | с. Андреевка, ул. Центральная, 41 |
| 4 | г. Инкерман, ул. Менжинского, 31 |
| 5 | пос. Сахарная головка, ул. Парниковая, 2 |
| 6 | с. Терновка, ул. Ленина, 8 |
| 7 | ул. Строительная, 25,35 |
| 8 | пр-т Генерала Острякова, 201 |
| 9 | ул. Хрусталева, 53 |
| 10 | пр-т Героев Сталинграда, 62 |
| 11 | ул. Косарева, 3, 5 |
| 12 | ул. Фадеева, 11,13,15 |

Приложение № 9
к государственной программе
города Севастополя «Развитие жилищно-
коммунальной инфраструктуры
города Севастополя на 2017–2022 годы»
(в редакции постановления
Правительства Севастополя
от 30.08.2018 № 553-ПП)

Адресный перечень
внутридворовых территорий, подлежащих благоустройству
в 2018–2022 годах

| № п/п | Адрес внутридворовой территории |
|-------|--|
| 1 | ул. Гавена, 4, 6, 8 |
| 2 | ул. Гавена, 10а–12 |
| 3 | ул. Гавена, 14, 16, 18 |
| 4 | пр-т Гагарина, 11, ул. Зои Космодемьянской, 2, 4 |
| 5 | пр-т Гагарина, 19, 21, 23 |
| 6 | пр-т Гагарина, 31, 33, 37, 39 |
| 7 | пр-т Гагарина, 41, 49 |
| 8 | пр-т Гагарина, 35, 43 |
| 9 | ул. Гайдара, 1, 1а, 2 |
| 10 | ул. Гайдара, 3, 3а |
| 11 | ул. Гайдара, 5, 5а |
| 12 | ул. Гайдара, 7, 7а |
| 13 | ул. Гайдара, 8, 8а |
| 14 | ул. Героев Подводников, 10, 12, 14 |
| 15 | ул. Героев Подводников, 4, 6, 8 |
| 16 | ул. Зои Космодемьянской, 6, 8 |
| 17 | ул. Горпищенко, 116, 120, 124, 126, 128, 130 |
| 18 | ул. Горпищенко, 134, 136 |
| 19 | ул. Богданова, 10, 10а |
| 20 | ул. Циолковского, 19, 21 |
| 21 | ул. Богданова, 32, 34, 36 |
| 22 | ул. Приморская, 27, 25 |
| 23 | ул. Богданова, 12а, 12, 14, 16, 18, 18а, 20, 20а, 22, 24, 26, 28 |
| 24 | пр-т Победы, 2, 4, 6 |
| 25 | Крепостное шоссе, 21 |
| 26 | Крепостное шоссе, 15, 17 |
| 27 | ул. Ерошенко, 12, 14 |
| 28 | Камышовое шоссе, 11, 13 |

| № п/п | Адрес внутривортовой территории |
|----------|--|
| 29 | ул. Александра Косарева, 7 |
| 30 | пр-т Гагарина, 27, 29 |
| 31 | ул. Дыбенко, 2, 4, 6, 8 |
| 32 | ул. Дмитрия Ульянова, 16, 18 |
| 33 | ул. Александра Косарева, 17, 19 |
| 34 | ул. Лизы Чайкиной, 99 |
| 35 | ул. Дмитрия Ульянова, 8, 10 |
| 36 | ул. Глухова, 1, 3 |
| 37 | ул. Астана Кесаева, 4 |
| 38 | ул. Александра Косарева, 13, 15 |
| 39 | ул. Глухова, 9а |
| 40 | Камышовое шоссе, 16 |
| 41 | пр-т Гагарина, 15, 17 |
| 42 | пр-т Гагарина, 17а, 17б |
| 43 | ул. Дмитрия Ульянова, 20, 22 |
| 44 | ул. Александра Косарева, 2, 4, 10 |
| 45 | пр-т Октябрьской революции, 41 |
| 46 | ул. Октябрьская, 5 |
| 47 | ул. Октябрьская, 4, 4а, 6, 6а |
| 48 | ул. Октябрьская, 10, 10а, 8, 8а |
| 49 | ул. Жукова, 102, 104 |
| 50 | пер. Рудничный, 2, 4 |
| 51 | пер. Рудничный, 6, 8 |
| 52 | ул. Жукова, 106, 108 |
| 53 | ул. Крестовского, 81, 83, 85 |
| 54 | ул. Солнечная, 5, 11 |
| 55 | ул. Ясная, 16, 26 |
| 56 | ул. Драпушко, 6а |
| 57 | ул. Мира, 1, 3 |
| 58 | ул. Рубцова, 5/7 |
| 59 | ул. Терлецкого, 22, 24 |
| 60 | ул. Драпушко, 4 |
| 61 | ул. 40 лет Октября, 34, ул. Коммунаров, 19 |
| 62 | ул. Молодогвардейцев, 24, 26 |
| 63 | пер. Рудничный, 10, 12 |
| 64 | ул. Морской пехоты, 2, 2а |
| 65 | ул. Морской пехоты, 18, 20 |
| 66 | ул. Морской пехоты, 14, 16 |
| 67 | ул. Физкультурная, 4, 3, 5 |
| 68 | ул. Долинная, 4, 6 |

| № п/п | Адрес внутридворовой территории |
|-------|---|
| 69 | ул. Новикова, 20, 22 |
| 70 | ул. Новикова, 19, 21, 23 |
| 71 | ул. Фруктовая, 12а, 12б |
| 72 | ул. Фруктовая, 10 |
| 73 | ул. Фруктовая, 14 |
| 74 | ул. Парниковая, 2а, 2б |
| 75 | ул. Парниковая, 2в, 2, ул. Лазурная, 2 |
| 76 | ул. Аксютинна, 14, 16 |
| 77 | ул. Аксютинна, 18, 20, 34 |
| 78 | ул. Северная, 22 |
| 79 | ул. Аксютинна, 37, 39 |
| 80 | ул. Строительная, 13, 15, 11а, 13а |
| 81 | ул. Благодатная, 1, 3 |
| 82 | ул. Крестовского, 5, 7 |
| 83 | ул. Кирова, 25, 27 |
| 84 | ул. Терлецкого, 8, 10 |
| 85 | ул. Богдана Хмельницкого, 6, 8, ул. Крестовского, 8 |
| 86 | ул. Комиссара Морозова, 8 |
| 87 | ул. Благодатная, 37 |
| 88 | ул. Звездная, 1 |
| 89 | ул. Калича, 16, 41 |
| 90 | ул. Октябрьская, 1, 1а |
| 91 | ул. Октябрьская, 2, 2а |
| 92 | ул. Надежды Островской, 10, 10а |
| 93 | ул. Надежды Островской, 11, 13, 14а, 15 |
| 94 | ул. Надежды Островской, 14, 6 |
| 95 | ул. Надежды Островской, 18 |
| 96 | ул. Челнокова, 33, 35 |
| 97 | ул. Челнокова, 37, 39 |
| 98 | ул. Шелкунова, 11, 13, 15 |
| 99 | ул. Шелкунова, 3, 5, 7, 9 |
| 100 | ул. Меньшикова, 21, 23, 25, 27 |
| 101 | ул. Молодых строителей, 4, 6, 8, 10, 14 |
| 102 | ул. Тараса Шевченко, 43 |
| 103 | ул. Тараса Шевченко, 11 |
| 104 | ул. Тараса Шевченко, 13, 15, 17 |
| 105 | ул. Александра Маринеско, 14, 14а, 31, 37 |
| 106 | ул. Александра Маринеско, 6 |
| 107 | ул. Александра Маринеско, 7 |
| 108 | ул. Александра Маринеско, 8 |

| № п/п | Адрес внутривортовой территории |
|----------|---|
| 109 | ул. Александра Маринеско, 9 |
| 110 | ул. Александра Маринеско, 12 |
| 111 | ул. Александра Маринеско, 16 |
| 112 | ул. Правды, 23 |
| 113 | ул. Пролетарская, 26, 21 |
| 114 | ул. Пролетарская, 18, 20, 22 |
| 115 | ул. Пролетарская, 34, 38, 31 |
| 116 | ул. Правды, 25, 27, 3 |
| 117 | ул. Маршала Крылова, 8, 8а, 8а/2 |
| 118 | ул. Пролетарская, 15, 17, 19 |
| 119 | ул. Героев Сталинграда, 26, 28 |
| 120 | пр-т Победы, 33 |
| 121 | пр-т Победы, 32, 34, 36, 38, 42 |
| 122 | пр-т Победы, 20 |
| 123 | ул. Генерала Мельника, 1, 3 |
| 124 | ул. Гвардейская, 3, 5, 7 |
| 125 | ул. Федоровская, 51, 53, 55, 57, 59 |
| 126 | ул. Циолковского, 8, 10, 12, 14, 16, 18, 20, 22 |
| 127 | ул. Циолковского, 9, 11, 13, 15, 17 |
| 128 | ул. Муромская, 80 |
| 129 | ул. Истомина, 29, 29а, 31, 35 |
| 130 | ул. Курчатова, 11, 13, 15, 18, 20 |
| 131 | ул. Надежды Краевой, 1, ул. Челюскинцев, 32а, 32б, 34, 34а, 34б, 34в, 36, 36в |
| 132 | ул. Михайловская, 9 |
| 133 | от ул. Инженерной, 45 по ул. Команина, ул. Добролюбова до «СОШ № 9» |
| 134 | ул. Горпищенко, 92 |
| 135 | пр-т Победы, 12 |
| 136 | пр-т Победы, 19 |
| 137 | ул. 1-я Бастионная, 13 |
| 138 | ул. Генерала Жидилова, 42, 44 |
| 139 | ул. Гвардейская, 4, ул. Димитрова, 3 |
| 140 | ул. Загорянского, 24 |
| 141 | ул. Михайловская, 5 |
| 142 | ул. Подольцева, 6 |
| 143 | ул. Симонок, 53а |
| 144 | ул. Софьи Перовской, 2 |
| 145 | ул. Софьи Перовской, 54 |
| 146 | ул. Чехова, 2 |

| № п/п | Адрес внутривортовой территории |
|----------|---|
| 147 | ул. Репина, 18 |
| 148 | ул. Репина, 20, 22, 24, 26 |
| 149 | ул. Военных строителей, 10/1 |
| 150 | ул. Военных строителей, 10/4, 10/5 |
| 151 | ул. Вакуленчука, 9 |
| 152 | ул. Вакуленчука, 16 |
| 153 | ул. Вакуленчука, 17, 19, 21, 23, 25 |
| 154 | ул. Маршала Блюхера, 22, 24 |
| 155 | ул. Маршала Блюхера, 20, 11, 13 |
| 156 | ул. Маршала Блюхера, 9, 9а |
| 157 | ул. Бориса Михайлова, 11, 13, 15, 17 |
| 158 | ул. Адмирала Юмашева, 3, 5, 7, 9 |
| 159 | ул. Адмирала Фадеева, 33а, 33б, 33в, ул. Адмирала Фадеева, 33д |
| 160 | ул. Адмирала Фадеева, 23а, 23б, 23е, 23ж |
| 161 | ул. Маршала Крылова, 17, 19, 21, 23 |
| 162 | ул. Адмирала Юмашева, 17а, 17б, 17в, 17г, 17д, 19а, 19б, 19в, 19г |
| 163 | ул. Степаняна, 7 |
| 164 | ул. Херсонесский маяк, 1, 2, 3 |
| 165 | ул. Октябрьская, 12 |
| 166 | пр-т Октябрьской революции, 25, 27, 29, 31 |
| 167 | ул. Морская, 1–15 |
| 168 | ул. Морская, 6 |
| 169 | ул. Ветвистая, 32 |
| 170 | ул. Ветвистая, 34 |
| 171 | ул. Инженерная балка, 9, 11, 15 |
| 172 | ул. Инженерная балка, 3, 5 |
| 173 | ул. Андреевская, 22 |
| 174 | пр-т Генерала Острякова, 102, 104 |
| 175 | пр-т Генерала Острякова, 152, 154, 156, 158 |
| 176 | пр-т Генерала Острякова, 118 – ул. Хрусталева, 67, 69, 73, 75 |
| 177 | пр-т Генерала Острякова, 246-248 – ул. Хрусталева, 161 |
| 178 | ул. Лоцманская, 1–11 |
| 179 | ул. Луначарского, 28, 30, 34 |
| 180 | ул. Боцманская, 1, 2, 3, 5, 7 – ул. Маршала Геловани, 9 |
| 181 | ул. Льва Толстого, 4, 8, 12 до 10 |
| 182 | ул. Хрусталева, 149, 153, 155 |
| 183 | ул. Маршала Бирюзова, 9 – пр-т Генерала Острякова, 51 |
| 184 | с. Верхнесадовое, ул. Севастопольская, 72 |
| 185 | с. Верхнесадовое, ул. Севастопольская, 35а, |
| 186 | с. Верхнесадовое, ул. Локомотивная |

| № п/п | Адрес внутривортовой территории |
|----------|---|
| 187 | с. Верхнесадовое, пер. Горный |
| 188 | с. Верхнесадовое, пер. Лесной |
| 189 | с. Верхнесадовое, ул. Севастопольская, 65-101 |
| 190 | с. Фронтное, пер. Майский |
| 191 | с. Фронтное, ул. Краснореченская |
| 192 | с. Поворотное, ул. Лесная, 39 |
| 193 | с. Поворотное, ул. Бельбекская |
| 194 | с. Полюшко, ул. Гагарина, 3 |
| 195 | с. Полюшко, ул. Гагарина, 3а |
| 196 | с. Полюшко, ул. Зеленый Тупик, 3, 4, 5 |
| 197 | с. Полюшко, ул. Солнечная, 21 |
| 198 | с. Полюшко, ул. Персиковая, 17 |
| 199 | с. Вишневое, ул. Качинская, в районе ДК |
| 200 | с. Вишневое, ул. Садовая, 17 |
| 201 | с. Вишневое, ул. Садовая, 6 |
| 202 | с. Вишневое, ул. Мира, 53 |
| 203 | с. Вишневое, ул. Качинская, 60 |
| 204 | п. Кача, ул. Авиаторов, 2, 5 |
| 205 | п. Кача, ул. Авиаторов, 3, 6 |
| 206 | п. Кача, ул. Авиаторов, 4, 7 |
| 207 | п. Кача, ул. Авиаторов, 12, 33 |
| 208 | п. Кача, ул. Авиаторов, 17 |
| 209 | п. Кача, ул. Авиаторов, 26 |
| 210 | п. Кача, ул. Авиаторов, 16, 18, 19 |
| 211 | п. Кача, ул. Авиаторов, 20, 21 |
| 212 | п. Кача, ул. Авиаторов, 22 |
| 213 | п. Кача, ул. Авиаторов, 24, 25 |
| 214 | п. Кача, ул. Красноармейская, 1а |
| 215 | п. Кача, ул. Ударная, 5 |
| 216 | п. Кача, ул. Ударная, 14 |
| 217 | с. Осипенко, ул. Сухий, 1 |
| 218 | с. Осипенко, ул. Сухий, 2 |
| 219 | с. Осипенко, ул. Сухий, 1, 16 |
| 220 | с. Полюшко, ул. Решидова, 26 |
| 221 | с. Полюшко, ул. Сумская, 49 |
| 222 | п. Кача, ул. Авиаторов, 31 |
| 223 | п. Кача, ул. Авиаторов, 30, 27 |
| 224 | п. Кача, ул. Авиаторов, 32 |
| 225 | п. Кача, ул. Авиаторов, 29 |
| 226 | п. Кача, ул. Авиаторов, 34 |

| № п/п | Адрес внутривортовой территории |
|----------|--|
| 227 | п. Кача, ул. Красноармейская, 2А |
| 228 | п. Кача, ул. Нестерова, 5 |
| 229 | с. Орловка, ул. Качинское шоссе, 5 |
| 230 | с. Орловка, ул. Клубная, 2 |
| 231 | с. Орловка, ул. Качинское шоссе, в районе школы 46 |
| 232 | с. Орловка, ул. Качинское шоссе, 1 |
| 233 | ул. Адмирала Фадеева, 1а, 1б |
| 234 | ул. Адмирала Фадеева, 25а, 25б, 25в, 25г, 25д, 25е |
| 235 | ул. Адмирала Фадеева, 27е, 27, ул. Адмирала Фадеева, 29д |
| 236 | ул. Адмирала Фадеева, 29а, 29б, 29в, 31, 31к |
| 237 | ул. Адмирала Юмашева, 10 |
| 238 | ул. Адмирала Юмашева, 12, 14, 16 |
| 239 | ул. Адмирала Юмашева, 15, 15а, 15б, 15в корп.1, 15в корп. 2 |
| 240 | ул. Адмирала Юмашева, 13 |
| 241 | ул. Адмирала Юмашева, 18, 20, 22, 24 |
| 242 | ул. Гавена, 14а-14б |
| 243 | ул. Адмирала Юмашева, 6, 8 |
| 244 | ул. Дмитрия Ульянова, 9, 11 |
| 245 | пр-т Гагарина, 20, 22, 22а, 24 |
| 246 | пр-т Гагарина, 26, 28, 30 |
| 247 | пр-т Гагарина, 32, 34 |
| 248 | пр-т Гагарина, 36, 38 |
| 249 | ул. Ефремова, 8, 10 |
| 250 | ул. Ефремова, 12, 14 |
| 251 | ул. Ефремова, 16, 18 |
| 252 | ул. Ефремова, 20, 22, 24, 26 |
| 253 | ул. Ефремова, 30, 32 |
| 254 | ул. Астана Кесаева, 5/2, 5/4 |
| 255 | ул. Пролетарская, 25, ул. Маршала Крылова, 9, ул. Пролетарская, 23 |
| 256 | ул. Правды, 15, 17, 19 |
| 257 | пр-т Генерала Острякова, 23 |
| 258 | пр-т Генерала Острякова, 90, 92, 94 |
| 259 | пр-т Генерала Острякова, 99 |
| 260 | пр-т Генерала Острякова, 138, 140, 142 |
| 261 | пр-т Генерала Острякова, 153, 153а |
| 262 | пр-т Генерала Острякова, 198, 216 |
| 263 | пр-т Генерала Острякова, 5а, 7а, 11а, 9а |
| 264 | пр-т Генерала Острякова, 53 |
| 265 | пр-т Генерала Острякова, 33 |
| 266 | пр-т Генерала Острякова, 54 |

| № п/п | Адрес внутривортовой территории |
|----------|--|
| 267 | ул. Генерала Коломийца, 15 – ул. Маршала Геловани, 13, 15/17, 19 |
| 268 | ул. Николая Музыки, 2, 4 |
| 269 | ул. Симферопольская, 7 |
| 270 | ул. Павла Корчагина, 36, ул. Героев Сталинграда, 37 |
| 271 | ул. Героев Сталинграда, 36, 40, 42 |
| 272 | ул. Героев Сталинграда, 46 |
| 273 | ул. Героев Сталинграда, 48, 50 |
| 274 | ул. Павла Корчагина, 14, 16, 20 |
| 275 | ул. Героев Сталинграда, 17, 19 |
| 276 | ул. Павла Корчагина, 22, 24 |
| 277 | ул. Павла Корчагина, 28, 30, 34 |
| 278 | ул. Героев Бреста, 47 – Героев Сталинграда, 52, 54 |
| 279 | ул. Павла Корчагина, 2, 6, 6а |
| 280 | ул. Павла Корчагина, 8, 10, 18 – Героев Сталинграда, 15 |
| 281 | ул. Ерошенко, 4, 6, 8 |
| 282 | ул. Ерошенко, 16, 18, 20 |
| 283 | ул. Ерошенко, 2 |
| 284 | ул. Колобова, 15 |
| 285 | ул. Александра Косарева, 21 |
| 286 | ул. Дмитрия Ульянова, 2, 4, 6 |
| 287 | ул. Александра Косарева, 3 |
| 288 | ул. Александра Косарева, 9 |
| 289 | ул. Дмитрия Ульянова, 1, 3 |
| 290 | ул. Дмитрия Ульянова, 5, 7 |
| 291 | пр-т Гагарина, 6а, 6, 4 |
| 292 | пр-т Гагарина, 10, 12, 14 |
| 293 | ул. Репина 28, 30, 32, 34 |
| 294 | ул. Репина, 4 |
| 295 | ул. Репина, 6, 8, 10 |
| 296 | ул. Репина, 12, 14, 16 |
| 297 | ул. Бухта Казачья, 1, 2, 3, 4, 5, 6, 7, 20а |
| 298 | ул. Бухта Казачья, 6а, 8 |
| 299 | ул. Бухта Казачья, 9, 13 |
| 300 | ул. Бухта Казачья, 10, 11, 11б, 15 |
| 301 | ул. Бухта Казачья, 12, 14, 16, 17 |
| 302 | ул. Вакуленчука, 10 |
| 303 | ул. Вакуленчука, 12, 14 |
| 304 | ул. Героев Бреста, 33, 35 |
| 305 | ул. Героев Бреста, 37 |
| 306 | ул. Героев Сталинграда, 21 |

| № п/п | Адрес внутривортовой территории |
|----------|--|
| 307 | ул. Маршала Крылова, 11, 15 |
| 308 | ул. Александра Маринеско, 13 |
| 309 | ул. Маршала Крылова, 25 |
| 310 | ул. Александра Маринеско, 19, 19а, 21 |
| 311 | ул. Тараса Шевченко, 3, 5, 7 |
| 312 | ул. Тараса Шевченко, 23, 27, 29 |
| 313 | ул. Степаняна, 11 |
| 314 | ул. Тараса Шевченко, 45 |
| 315 | ул. Тараса Шевченко, ул. Александра Маринеско, 39/25 |
| 316 | ул. Молодых строителей, 26 |
| 317 | пр-т Октябрьской революции, 22/15, 22/5, 22/8 |
| 318 | пр-т Октябрьской революции, 26 |
| 319 | ул. Молодых строителей, 12 |
| 320 | ул. Молодых строителей, 24а, 24б |
| 321 | ул. Меньшикова, 1 |
| 322 | ул. Меньшикова, 3, 5 |
| 323 | ул. Крестовского, 69, 71, 73, 75 |
| 324 | ул. Строительная, 29, 31, 39 |
| 325 | ул. Терлецкого, 9 |
| 326 | ул. Солнечная, 13, 15 |
| 327 | ул. Солнечная, 17, 19 |
| 328 | пер. Рудничный, 14, 16 |
| 329 | ул. Строительная, 37, 41 |
| 330 | ул. Солнечная, 2, 4 |
| 331 | ул. Разъездная, 12, 14 |
| 332 | ул. Новикова, 31, 33 |
| 333 | ул. Крестовского, 14 |
| 334 | ул. Крестовского, 9, 11, 13, 15 |
| 335 | ул. Калича, 18, 20 |
| 336 | ул. Шостака, 1, 3, 5, 7, 9 |
| 337 | ул. Василия Жукова, 100 |
| 338 | ул. Солнечная, 29 |
| 339 | ул. Строительная, 25, 33 |
| 340 | ул. Строительная, 27, 35 |
| 341 | ул. Новикова, 15 |
| 342 | ул. Калича, 39 |
| 343 | ул. Квартальный пр. 2 |
| 344 | ул. Квартальный пр. 4 |
| 345 | ул. Кирова, 39 |
| 346 | ул. Комиссара Морозова, 2, 4 |

| № п/п | Адрес внутридворовой территории |
|----------|---|
| 347 | ул. Крестовского, 1, 3 |
| 348 | ул. Коммунаров, 4 |
| 349 | ул. Коммунаров, 17 |
| 350 | ул. Крестовского, 17, 19 |
| 351 | ул. Крестовского, 21, 23, 25 |
| 352 | ул. Междурядная, 6, 8 |
| 353 | ул. Крестовского, 41 |
| 354 | ул. Крестовского, 43, 45 |
| 355 | ул. Крестовского, 47, 49 |
| 356 | ул. Крестовского, 77, 79 |
| 357 | ул. Новикова, 6, 8 |
| 358 | ул. Герасима Рубцова, 15, 17 |
| 359 | ул. Невская, 5 |
| 360 | ул. Мира, 14 |
| 361 | ул. Сладкова, 20 |
| 362 | пр-т Октябрьской революции, 43 |
| 363 | пр-т Октябрьской революции, 47, 49, 51 |
| 364 | пр-т Октябрьской революции, 52, 52а |
| 365 | пр-т Октябрьской революции, 53 |
| 366 | пр-т Октябрьской революции, 56, 56а, 56б |
| 367 | пр-т Октябрьской революции, 57, 59 |
| 368 | пр-т Октябрьской революции, 71, 73 |
| 369 | пр-т Октябрьской революции, 83, 85 |
| 370 | пр-т Октябрьской революции, 87, 89 |
| 371 | с. Верхнесадовое, ул. Паршина, 16, 29 |
| 372 | с. Верхнесадовое, ул. Титова, 63, |
| 373 | с. Пироговка, пер. Сельский |
| 374 | с. Фронтное, ул. Юбилейная, 1, 3 |
| 375 | с. Фронтное, ул. Юбилейная, 5 |
| 376 | с. Фронтное, ул. Нагорная, 12-15, |
| 377 | с. Дальнее, 7 |
| 378 | с. Дальнее, 16 |
| 379 | с. Камышлы |
| 380 | с. Поворотное, 34 |
| 381 | с. Поворотное, 46, 48, 49 |
| 382 | ул. Бориса Михайлова, 2 |
| 383 | ул. Бориса Михайлова, 19 |
| 384 | ул. Бориса Михайлова, 21, 23б, 25, ул. Героев Бреста, 3 |
| 385 | ул. Бориса Михайлова, 12 |
| 386 | ул. Бориса Михайлова, 5, 7 |

| № п/п | Адрес внутридворовой территории |
|----------|---|
| 387 | ул. Бориса Михайлова, 6, ул. Маршала Блюхера, 18а |
| 388 | ул. Бориса Михайлова, 8 |
| 389 | ул. Маршала Блюхера, 10, 12, 14, 16, 18 |
| 390 | ул. Крестовского, 27, ул. Урицкого, 2 |
| 391 | ул. Солнечная, 1а |
| 392 | ул. Крестовского, 37, 39 |
| 393 | ул. Крестовского, 48 |
| 394 | ул. Комиссара Морозова, 6 |
| 395 | ул. Крестовского, 10 |
| 396 | ул. Кирова, 10, ул. Кирова, 12 |
| 397 | ул. Василия Жукова, 46, 48 |
| 398 | ул. Богданова, 10, 10а |
| 399 | ул. Калича, 27 |
| 400 | ул. Кирова, 16, 18, 20 |
| 401 | ул. Кирова, 28 |
| 402 | ул. Комиссара Морозова, 10 |
| 403 | ул. Крестовского, 28 |
| 404 | наб. Назукина, 25 |
| 405 | ул. Новикова, 10а, 10б, 15 |
| 406 | ул. Урицкого, 3, 5 |
| 407 | ул. Крестовского, 35 |
| 408 | ул. Крестовского, 35а |
| 409 | ул. Новикова, 10 |
| 410 | ул. Урицкого, 12, 14 |
| 411 | ул. Строительная, 43, 45 |
| 412 | ул. Строительная, 47, 49 |
| 413 | ул. Терлецкого, 11, 11а |
| 414 | ул. Терлецкого, 13 |
| 415 | ул. Урицкого, 4 |
| 416 | ул. Урицкого, 1 |
| 417 | ул. Тимирязева, 16 |
| 418 | ул. Терлецкого, 1 |
| 419 | ул. Герасима Рубцова, 1, 3 |
| 420 | ул. Герасима Рубцова, 10 |
| 421 | ул. Ракетная, 8 |
| 422 | ул. Новикова, 24, 26, ул. Драпушко, 1, 3 |
| 423 | ул. Драпушко, 20, 2а |
| 424 | ул. Лизы Чайкиной, 97 |
| 425 | ул. Бориса Михайлова, 1, 3, 3а |
| 426 | ул. Глухова, 5, 7 |

| № п/п | Адрес внутривортовой территории |
|----------|---|
| 427 | ул. Александра Косарева, 14, 18 |
| 428 | ул. Александра Косарева, 6, 8 |
| 429 | ул. Колобова, 19 |
| 430 | ул. Колобова, 21 |
| 431 | ул. Александра Косарева, 25 |
| 432 | ул. Лизы Чайкиной, 30 |
| 433 | ул. Дыбенко, 10, 12, 14, 16, 18 |
| 434 | ул. Дыбенко, 1, 3, 5 |
| 435 | ул. Лиговская, 1, 3, 5 |
| 436 | ул. Дыбенко, 7, 9, 13 |
| 437 | ул. Дыбенко, 15, 17 |
| 438 | ул. Адмирала Фадеева, 23в, 23г, 23д |
| 439 | ул. Астана Кесаева, 12, 10/9 |
| 440 | ул. Бухта Казачья, 18, 20 |
| 441 | ул. Адмирала Юмашева, 11, ул. Адмирала Фадеева, 11, 13, 13а, 13б, 13в, 15 |
| 442 | ул. Адмирала Фадеева, 19, 21а, 21б, 21в, 21г |
| 443 | ул. Бухта Казачья, 54 |
| 444 | ул. Героев Сталинграда, 24а |
| 445 | ул. Пролетарская, 32 |
| 446 | ул. Вакуленчука, 13 |
| 447 | ул. Героев Бреста, 5, 7 |
| 448 | ул. Героев Бреста, 9 |
| 449 | ул. Героев Бреста, 31 |
| 450 | ул. Героев Бреста, 31а |
| 451 | ул. Героев Бреста, 41 |
| 452 | ул. Героев Бреста, 45, 49, 51 |
| 453 | ул. Павла Корчагина, 38, 40, 42 |
| 454 | ул. Павла Корчагина, 48 |
| 455 | ул. Павла Корчагина, 54 |
| 456 | ул. Героев Сталинграда, 60, 62, 64а |
| 457 | ул. Александра Маринеско, 4а, 4б |
| 458 | ул. Меньшикова, 17, 19 |
| 459 | ул. Челнокова, 12/2, 12/3, 12/4, 12/5 |
| 460 | ул. Меньшикова, 82, 84 |
| 461 | ул. Челнокова, 12/6 |
| 462 | ул. Надежды Островской, 3 |
| 463 | ул. Надежды Островской, 7, 9 |
| 464 | ул. Шелкунова, 4, 6 |
| 465 | ул. Степаняна, 1 |
| 466 | ул. Степаняна, 3, 5 |

| № п/п | Адрес внутривортовой территории |
|----------|--|
| 467 | пр-т Октябрьской революции, 22/1, 22/10, 22/3, 22/7 |
| 468 | пр-т Октябрьской революции, 22/4, 22/12, 22/13, 22/11 |
| 469 | пр-т Октябрьской революции, 32 |
| 470 | пр-т Октябрьской революции, 33 |
| 471 | пр-т Октябрьской революции, 67 |
| 472 | пр-т Октябрьской революции, 22/9 |
| 473 | пр-т Октябрьской революции, 35, 37, 39 |
| 474 | пр-т Октябрьской революции, 40/4, 40/5 |
| 475 | пр-т Октябрьской революции, 40/1, 40/10, 40/11, 40/12, 40/13, 40/2, 40/3, 40/6, 40/7, 40/8, 40/9 |
| 476 | пр-т Октябрьской революции, 91, 93 |
| 477 | ул. Садовая, 33, 41 |
| 478 | ул. Садовая, 34 |
| 479 | ул. Ветвистая, 24–26 |
| 480 | ул. Андреевская, 21 |
| 481 | с. Верхнесадовое, ул. Севастопольская, 76–78 |
| 482 | с. Верхнесадовое, ул. Севастопольская, 74 |
| 483 | с. Верхнесадовое, ул. Севастопольская, 84 |
| 484 | с. Верхнесадовое, ул. Севастопольская, 80, |
| 485 | с. Верхнесадовое, ул. Гагарина, 38, |
| 486 | с. Верхнесадовое, ул. Одинцово |
| 487 | с. Верхнесадовое, ул. Симиренко, 11 |
| 488 | с. Пироговка, ул. Тенистая |
| 489 | с. Пироговка, ул. Горина |
| 490 | с. Пироговка, ул. Пальметная |
| 491 | с. Пироговка, пер. Озёрный |
| 492 | с. Пироговка, ул. Льва Толстого |
| 493 | с. Пироговка, ул. Рабочая |
| 494 | с. Пироговка, ул. Урожайная |
| 495 | с. Фронтное, ул. Юбилейная, 2 |
| 496 | с. Фронтное, ул. Нагорная 1–9 |
| 497 | с. Фронтное, ул. Механизаторов |
| 498 | с. Фронтное, ул. 345-й дивизии |
| 499 | с. Фронтное, ул. Солнечная |
| 500 | с. Фронтное, ул. 60 лет Октября |
| 501 | с. Фронтное, ул. Вишневая |
| 502 | с. Фронтное, ул. Новая |
| 503 | с. Фронтное, ул. Сары-Синапная |
| 504 | с. Фронтное, ул. Отаркойская |
| 505 | с. Дальнее, 3 |

| № п/п | Адрес внутривдворовой территории |
|----------|---|
| 506 | с. Дальнее, 5 |
| 507 | с. Фруктовое, ул. Ленина |
| 508 | с. Фруктовое, ул. Пушкина |
| 509 | с. Фруктовое, ул. Садовая |
| 510 | с. Фруктовое, ул. Сумская |
| 511 | с. Фруктовое, пер. Кузнечный |
| 512 | с. Фруктовое, ул. Виноградная |
| 513 | с. Поворотное, ул. Заря Свободы |
| 514 | ул. Николая Музыки, 52, 52а, 54, 50 |
| 515 | ул. Гоголя, 22, 22а |
| 516 | ул. Ленина, 33 – ул. Пушкина, 4 |
| 517 | ул. Большая Морская, 25, 27, 31 |
| 518 | ул. Советская, 45, 49, 51, 53, 55 – ул. Терещенко, 12, 14, 16, 18 |
| 519 | ул. Супруна, 9, 11 |
| 520 | ул. Академика Крылова, 9, 7, 7а |
| 521 | п. Кача, ул. Авиаторов, 1, 28 |
| 522 | п. Кача, ул. Авиаторов, 8, 9, 10 |
| 523 | п. Кача, ул. Авиаторов, 13 |
| 524 | с. Полюшко, ул. Гагарина, 5 (ГБДОУ «Детский сад № 103») |
| 525 | ул. Богдана Хмельницкого, 39, 41, 43, 54, 56 |
| 526 | ул. Актюбинская, 40, 42 |
| 527 | ул. Богданова, 25, 27 – ул. Чехова, 6 – ул. Серафимовича, 28, 30 |
| 528 | ул. Буряка, 9 |
| 529 | ул. Генерала Жидилова, 42 |
| 530 | ул. Генерала Мельника, 5, 7 |
| 531 | ул. Генерала Мельника, 9 |
| 532 | ул. Горпищенко, 66 – 68 |
| 533 | ул. Громова, 60, 62, 64 |
| 534 | Качинское шоссе, 44 |
| 535 | ул. Федоровская, 55, 57, 59 |
| 536 | пр-т Победы, 29, 29а |
| 537 | ул. Симонок, 62, 64 |
| 538 | ул. Софьи Перовской, 54 |
| 539 | ул. Михайловская, 19 |
| 540 | ул. Горпищенко, 35 |
| 541 | ул. Горпищенко, 64 |
| 542 | ул. Горпищенко, 75 |
| 543 | ул. Горпищенко, 110 |

Приложение № 10
к государственной программе
города Севастополя «Развитие жилищно-
коммунальной инфраструктуры
города Севастополя на 2017–2022 годы»
(в редакции постановления
Правительства Севастополя
от 30.08.2018 № 553-ПП)

Адресный перечень
общественных территорий, подлежащих благоустройству в 2018–2022 годах

| № п/п | Наименование общественной территории |
|-------|---|
| 1 | сквер им. Рыжова |
| 2 | сквер по ул. Гоголя, 31 |
| 3 | сквер за домом № 20 по ул. Большой Морской |
| 4 | сквер в районе дома № 3 по ул. Большой Морской |
| 5 | сквер у административного здания на пл. Восставших, 6 |
| 6 | сквер на пл. Суворова (перед зданием суда Ленинского района) |
| 7 | сквер по пр-ту Генерала Острякова от ул. Маршала Бирюзова до ул. Генерала Лебеда (примыкающая к проспекту сосновая посадка) |
| 8 | сквер по пр-ту Генерала Острякова от ул. Генерала Лебеда до 5-го км (примыкающая к проспекту сосновая посадка) |
| 9 | Скверы по ул. Хрусталева, примыкающие к левой стороне улицы (до 5-го км) |
| 10 | сквер, расположенный за ТЦ «Океан» |
| 11 | зеленая зона и клумба у Доски почета (Ленинский район) |
| 12 | сквер возле женской консультации (пр-т Генерала Острякова, д. 36) |
| 13 | сквер по ул. Силаева |
| 14 | газон вдоль кинотеатра «Победа» |
| 15 | зеленая зона у памятника Кузнецову |
| 16 | сквер по ул. Батумская и ул. Бутакова, 40 |
| 17 | сквер у Доски почета по ул. Меньшикова |
| 18 | сквер по ул. Репина, 1 |
| 19 | сквер у конечной остановки маршрута № 6 по пр-ту Гагарина |
| 20 | сквер у памятника равноапостольному князю Владимиру |
| 21 | сквер по ул. Вакуленчука |
| 22 | сквер у памятника Дмитрию Ульянову |
| 23 | сквер на пересечении ул. Подводников – пр-ту Гагарина |
| 24 | сквер в районе жилого дома по пр-ту Октябрьской революции, 59 |
| 25 | сквер в районе конечной остановки маршрута № 10 по ул. Правды |
| 26 | сквер возле военного комиссариата по ул. Крылова, 8 |

| № п/п | Наименование общественной территории |
|----------|---|
| 27 | сквер возле СОШ № 23 по ул. Степаняна |
| 28 | сквер в районе дома № 11 по ул. Степаняна |
| 29 | сквер у памятника Ю.А.Гагарину |
| 30 | малые скверы по ул. Вакуленчука |
| 31 | склон от остановки «ЦУМ» до остановки «улица Репина» |
| 32 | пр-т Героев Сталинграда от пл. Комбата Неустроева до конечной остановки маршрута № 10 |
| 33 | участок между школой № 37 и пр-том Октябрьской революции, 56б |
| 34 | участок между пр-том Столетовский и д.8 по ул. Шевченко (треугольник) |
| 35 | участок возле ТК «Муссон» (слева) |
| 36 | участок и клумба в районе конечной остановки маршрута № 10 |
| 37 | участок возле дома по пр-ту Героев Сталинграда, 60 |
| 38 | сквер возле дома по пр-ту Героев Сталинграда, 64 |
| 39 | сквер по ул. Ефремова, 1–8 |
| 40 | склон по ул. Дмитрия Ульянова |
| 41 | участок по пр-ту Античный |
| 42 | участок от ул. Маринеско, 4–6 до рынка «Шевченковский» |
| 43 | зеленая зона по ул. Молодых строителей между домами № 24а и 2б |
| 44 | пл. Комбата Неустроева |
| 45 | участок в районе мыса Песчаный |
| 46 | участок на пересечении ул. Меньшикова–ул. Руднева |
| 47 | участок между ул. Вакуленчука, 20 и д. 88, 90, 92 по ул. Меньшикова |
| 48 | участок от остановки «Маяк» из города до Стрелецкой балки |
| 49 | береговая и зеленая зона бухты Стрелецкой по ул. Фадеева |
| 50 | участок между Гагаринским РОУВМД и пр-том Октябрьской революции, 40 |
| 51 | сквер по ул. Калича |
| 52 | сквер Дружбы народов |
| 53 | сквер армянским и грузинским воинам |
| 54 | сквер БРУ им. Горького, в т.ч. в районе теннисного корта |
| 55 | сквер «у Рыбачка» |
| 56 | сквер по ул. Крестовского (от остановки до дома № 17) |
| 57 | сквер по ул. Урицкого (остановка «Хлебушек») |
| 58 | сквер по ул. Ракетной |
| 59 | сквер у ДК пос. Сахарная головка |
| 60 | сквер между ул. Ситникова и ул. Морской пехоты |
| 61 | сквер по ул. Драпушко в районе ДДУ № 70 |
| 62 | сквер за магазином «Волна» по ул. Строительная |
| 63 | сквер в районе кирпичного завода |
| 64 | сквер в районе ж/д переезда по ул. Крестовского |
| 65 | сквер в первом отделении агрофирмы «Золотая балка» (в т.ч. у клуба) |

| № п/п | Наименование общественной территории |
|-------|--|
| 66 | сквер Аполлона Долихена |
| 67 | участок возле общежития агрофирмы «Золотая балка» |
| 68 | сквер у ТП-784 с. Хмельницкое |
| 69 | сквер по ул. Драпушко (между д. 3 и д. 4 по ул. Драпушко) |
| 70 | парк 7-го км Балаклавского шоссе, за магазином «Айнита» |
| 71 | сквер ул. Драпушко, 4,5 |
| 72 | зеленая зона спортивной площадки 7-го км Балаклавского шоссе, ул. Комдива Ласкина |
| 73 | зеленая зона спортивной площадки п. Первомайка, ул. Разъездная, 1 (за клубом) |
| 74 | зеленая зона по ул. Горького, 3 |
| 75 | сквер в районе памятника матросу Кошке, районная Доска почета, дорожка к скверу им. Папанина |
| 76 | памятник подводникам |
| 77 | разворотное кольцо маршрута № 9 по пр-ту Победы |
| 78 | разворотное кольцо маршрута № 7 по ул. Горпищенко, депо № 2 |
| 79 | разворотное кольцо на пл. Ластовой |
| 80 | сквер в районе школы № 41 |
| 81 | сквер Забалканский |
| 82 | склон в районе остановки у памятника подводникам |
| 83 | склон на ул. Горпищенко |
| 84 | склон по ул. Героев Севастополя (прилегающий к Малахову кургану) |
| 85 | склон около остановки «Матрос Кошка» напротив КПИ воинской части |
| 86 | сквер на пл. Геннериха |
| 87 | сквер «Лазаревский» |
| 88 | сквер на пр-те Победы (р-н школы № 11) |
| 89 | участок по ул. Горпищенко, 61 (возле магазина) |
| 90 | сквер по ул. Паршина возле воинской части |
| 91 | участок вдоль пр-та Победы, 47–53 |
| 92 | участок у памятника вооруженному восстанию в Севастополе в ноябре 1905 г. |
| 93 | сквер в районе арки по ул. Генерала Мельника |
| 94 | зеленая зона в районе памятника героям-танкистам |
| 95 | сквер у дома 68–70 по ул. Горпищенко |
| 96 | сосновая посадка от ул. Генерала Мельника до гаражного кооператива |
| 97 | участок возле стадиона по ул. Брестская |
| 98 | сосновая посадка в районе школы № 11 |
| 99 | сквер на пересечении ул. Якутская и ул. Углицкая |
| 100 | сквер полянка в районе ул. Адмирала Макарова и ул. Хрулева |
| 101 | зеленая зона склона в районе ул. Героев Севастополя и ул. Адмирала Макарова |

| № п/п | Наименование общественной территории |
|----------|---|
| 102 | сквер у памятника ученым и воинам-черноморцам (п. Голландия) |
| 103 | участок на пересечении ул. Леваневского и ул. Циолковского |
| 104 | сквер «Церковный» |
| 105 | сквер 60-летия Победы |
| 106 | сквер по ул. Менжинского, 29, а (Дом быта) |
| 107 | склон парка «Церковный» |
| 108 | ул. Менжинского, 27 (в районе Дома быта) |
| 109 | сквер у клуба в пос. Октябрьский |
| 110 | сквер по ул. Яблочкова, 9 в пос. ГРЭС (у АТС) |
| 111 | сквер по ул. Яблочкова, 7 (за спортивной площадкой) |
| 112 | сквер у клуба по ул. Яблочкова в пос. ГРЭС |
| 113 | сквер у клуба по ул. Яблочкова, 14 |
| 114 | зеленая зона от сквера 60-летия Октябрьской революции до АЗС «ОККО» |
| 115 | прибрежная зона между морем и ж/д дорогой |
| 116 | зеленая зона от АЗС до сквера Ветеранов (вдоль Симферопольского шоссе) |
| 117 | сквер им. В.И.Ленина |
| 118 | прибрежный парк |
| 119 | парк у памятного знака летчикам-героям |
| 120 | парк с. Вишневое возле дома культуры |
| 121 | детский парк у кафе «Пикник» |
| 122 | с. Терновка, зеленая зона от спортивной площадки до ул. Лесной |
| 123 | детский парк в с. Верхнесадовое, ул. Севастопольская, в районе дома 66а |
| 124 | парк «Центральный» в г. Инкерман |
| 125 | сквер по ул. Луначарского |